

รายงานสถานการณ์การค้าสินค้าเกษตร (Situation Report) ประจำเดือนมีนาคม ๒๕๖๓
สำนักงานที่ปรึกษาการเกษตรต่างประเทศ ประจำกรุงปักกิ่ง

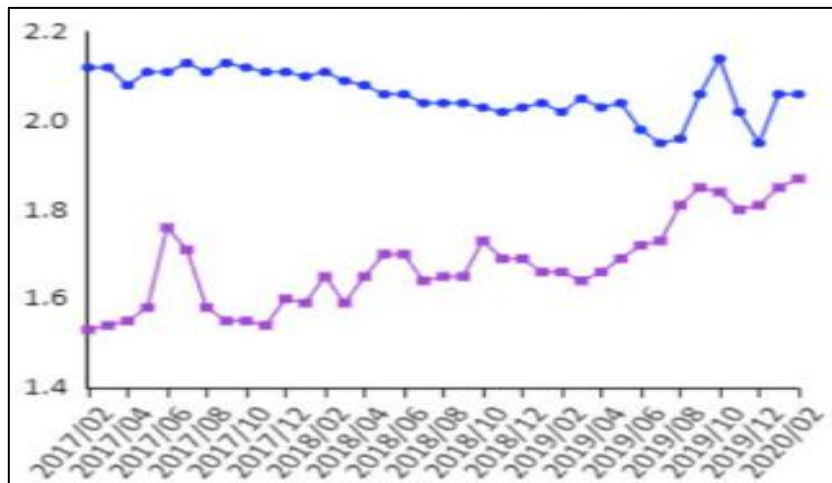
๑. มูลค่าการค้าสินค้าเกษตรระหว่างประเทศไทยกับประเทศที่รับผิดชอบ

HS-Code	รายการ	Feb-20	Jan-20	MOM	Feb-19	YOY
		FOB (Baht)	FOB (Baht)	(%)	FOB (Baht)	(%)
40	ยางและผลิตภัณฑ์จากน้ำยาง	12,713,684,432	12,264,118,285	3.665703	11,814,012,044	3.809936
071410	มันสำปะหลัง	2,770,016,815	1,337,248,294	107.143043	1,928,838,700	-30.670808
1006	ข้าว	602,898,864	319,586,774	88.649504	772,021,550	-58.603905
08	ผลไม้และนัต	1,958,422,537	2,441,120,692	-19.773629	2,827,242,787	-13.657196
03	สัตว์น้ำ	513,450,076	715,895,148	-28.278593	695,727,076	2.898848
2309	อาหารสัตว์	124,119,539	92,411,974	34.311100	152,488,624	-39.397464
0207	ผลิตภัณฑ์สัตว์ปีกและผลพลอยได้	750,800,255	488,099,989	53.820994	524,963,192	-7.022055
0401	นมและครีม ที่ไม่ทำให้เข้มข้นหรือไม่ เติมน้ำตาล	0	602,079	0.000000	821,500	-26.709799
0402	นมและครีม ที่ทำให้เข้มข้นหรือเติม น้ำตาล	5,118,711	121,536	4111.682958	0	0.000000
0403	นมเปรี้ยว	2,827,288	3,744,861	-24.502191	10,561,052	-64.540834
0404	หางนม	0	910,732	0.000000	69,800	0.000000
0406	เนยแข็งและเคิร์ด	1,943,949	251	774381.673307	157,400	0.000000
08106000	ทุเรียน	437,844,079	214,796,646	103.841208	720,288,858	-70.179096
04100010	รังนก	0	0	0.000000	26,759	-100.000000

แหล่งข้อมูล : ศุลกากรไทย

๒. สถานการณ์การค้าสินค้าเกษตรที่สำคัญและแนวโน้ม

- **ข้าว** (ข้อมูล ณ วันที่ 17 มีนาคม 2563 ทั้งนี้ ข้อมูลเดือนมีนาคม 2563 จะเผยแพร่วันที่ 18 เมษายน 2563)



หน่วย : หยวน/ครั้งกิโลกรัม น้ำเงิน : ราคาข้าวในประเทศ ม่วง : ราคา FOB ข้าวไทย

กราฟราคาข้าวในจีน

-การฟื้นตัวอย่างค่อยเป็นค่อยไปของการผลิตและโลจิสติกส์ ธุรกิจแปรรูปข้าวและผู้ค้าข้าวก็มีการเริ่มฟื้นตัวขึ้นเช่นกัน ช่วงต้นเทศกาลตรุษจีนราคาข้าวเม็ดสั้นต่ำ ส่งผลให้การค้าข้าวในมณฑลเฮยหลงเจียง ซึ่งเป็นเขตผลิตข้าวหลักของจีนฝืดเคือง หลังเทศกาลตรุษจีนได้รับผลกระทบจากโรคระบาดเชื้อโคโรนา ทำให้การซื้อขายข้าวในตลาดชะลอตัวลง ข้าวใน

คลังบริษัทแปรรูปข้าวลดน้อยลง ในเดือน ก.พ.ภาคธุรกิจมีการซื้อในตลาดข้าวเพิ่มมากขึ้น ผลักดันให้ราคาข้าวสูงขึ้นตามลำดับ แต่ภาคการศึกษาและสังคมการกลับเข้ามาทำงานยังอยู่ในช่วงระยะเวลา ธุรกิจร้านอาหารพื้นตัวค่อนข้างช้า ดังนั้นสถานการณ์ราคาข้าวในท้องตลาดจึงมีทั้งเพิ่มและลดลง

- ตลาดข้าวของจีนในเดือน ก.พ.ราคาขึ้นจากเดือน ม.ค. ข้าวเม็ดยาวตันฤดูกาลผลิตราคาซื้อขายอยู่ที่ 1.90 หยวนต่อครึ่งกก. ราคาเพิ่มขึ้นจากเดือน ม.ค.ร้อยละ 3.3 และเพิ่มขึ้นเมื่อเทียบกับเดือนเดียวกันในปีที่แล้วร้อยละ 1.6 ข้าวเม็ดยาวปลายฤดูกาลผลิตราคาซื้อขายอยู่ที่ 2.06 หยวนต่อครึ่งกก. ราคาเท่ากับเดือน ม.ค.แต่เพิ่มขึ้นร้อยละ 2.0 เมื่อเทียบกับเดือนเดียวกันในปีที่แล้ว ด้านข้าวเมล็ดสั้นราคาซื้อขายอยู่ที่ 2.08 หยวนต่อครึ่งกก. ราคาเพิ่มขึ้นร้อยละ 13.0 เมื่อเทียบกับเดือน ก.พ. และลดลงเมื่อเทียบกับเดือนเดียวกันในปีที่แล้วร้อยละ 0.5

- การกลับเข้ามาทำงานของอุตสาหกรรมเพิ่มมากขึ้นเรื่อยๆ ความต้องการข้าวตันฤดูกาลในท้องตลาดเพิ่มขึ้นตามลำดับส่งผลให้ราคาข้าวตั้งตัวสูงขึ้น การควบคุมการแพร่ระบาดของเชื้อโคโรนา ทำให้ความต้องการข้าวในครัวเรือนเพิ่มขึ้น แต่การขนส่งยังไม่ราบรื่น ราคาข้าวจึงสูงขึ้นอย่างเห็นได้ชัด

- ราคาข้าวในตลาดต่างประเทศสูงขึ้น เนื่องจากได้รับผลกระทบจากการระบาดของไวรัสโคโรนา ฝูงต๊กแตน และไทยยังคงมีภาวะแห้งแล้ง ส่งผลกระทบต่ออุปสงค์และอุปทานในท้องตลาด ราคาข้าวสูงขึ้นต่อเนื่อง ในเดือน ก.พ. ราคาข้าวส่งออกของไทย (FOB) อยู่ที่ตันละ 441 เหรียญสหรัฐ ราคาเพิ่มจากเดือน ม.ค.ร้อยละ 1.6 และเพิ่มมากกว่าช่วงเดียวกันในปีที่แล้วถึงร้อยละ 9.4

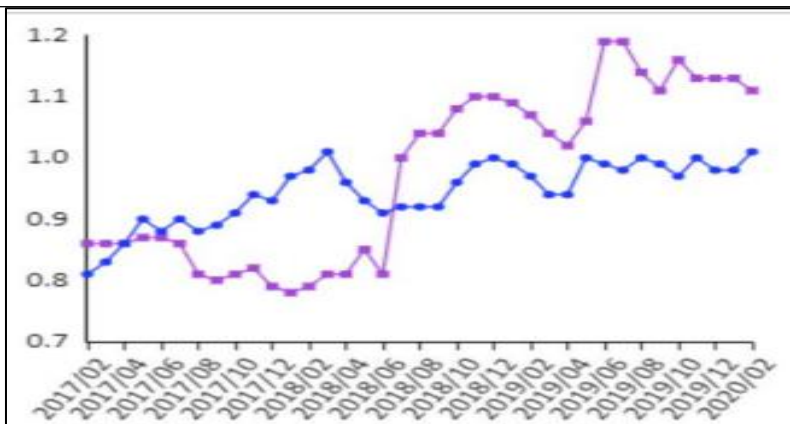
- ข้าวนำเข้า (CIF) ราคาต่ำกว่าข้าวภายในประเทศจีน ข้าวนำเข้ารอบโคเวตาภาษี 1% จากไทย ราคาอยู่ที่ 1.87 หยวนต่อครึ่งกก. ต่ำกว่าราคาขายส่งข้าวเม็ดยาวปลายฤดูกาลผลิตของจีนอยู่ 0.19 หยวนต่อครึ่งกก. ส่วนต่างราคาน้อยกว่าเดือนที่แล้ว 0.02 หยวน

- ข้าวนำเข้า (FOB) ราคาต่ำกว่าข้าวภายในประเทศจีน เฉลี่ย 1.54 หยวนต่อ 5 ซีด ต่ำกว่าราคาข้าวภายในประเทศจีน 0.52 หยวน หรือร้อยละ 25.2

-ตั้งแต่เดือน ม.ค. - ก.พ. จีนนำเข้าข้าวจากไทยรวม 50751.16 ตัน มูลค่า 288.795 ล้านบาท

-เมืองและมณฑลที่นำเข้าข้าวจากไทยได้แก่ เมืองเซี่ยงไฮ้ เมืองเทียนจิน มณฑลกว่างตง มณฑลเจียงซู มณฑลหูเป่ย์ มณฑลหูหนาน มณฑลเจียงซี และมณฑลอันฮุย

- **ข่าวโพด** (ณ วันที่ 17 มีนาคม 2563 ทั้งนี้ ข้อมูลเดือนมีนาคม 2563 จะเผยแพร่วันที่ 18 เมษายน 2563)



หน่วย : หยวน/ครึ่งกิโลกรัม น้ำเงิน : ราคาข้าวโพดในประเทศ ม่วง : ราคา FOB ข้าวโพดสหรัฐฯ

กราฟราคาข้าวโพดในจีน

- ราคารับซื้อข้าวโพด ณ สิ้นเดือน ก.พ. มีดังต่อไปนี้ มณฑลจี๋หลิน (Ji lin) 0.86 – 0.90 หยวนต่อครึ่งกก. มณฑลเฮยหลงเจียง (Hei longjiang) 0.83 – 0.85 ต่อครึ่งกก. มณฑลซานตง (Shan dong) 0.95 – 1.0 หยวนต่อครึ่งกก.

-ในเดือน ม.ค. ราคาส่งข้าวโพดจากพื้นที่เพาะปลูกรวมเฉลี่ย 0.93 หยวนต่อครึ่งกก. พื้นที่เพาะปลูกภาคตะวันออกเฉียงเหนือราคา 0.91 หยวน พื้นที่เพาะปลูกบริเวณเขตหัวเป่ยราคา 0.95 หยวน เขตหวงหวย 0.95 หยวน

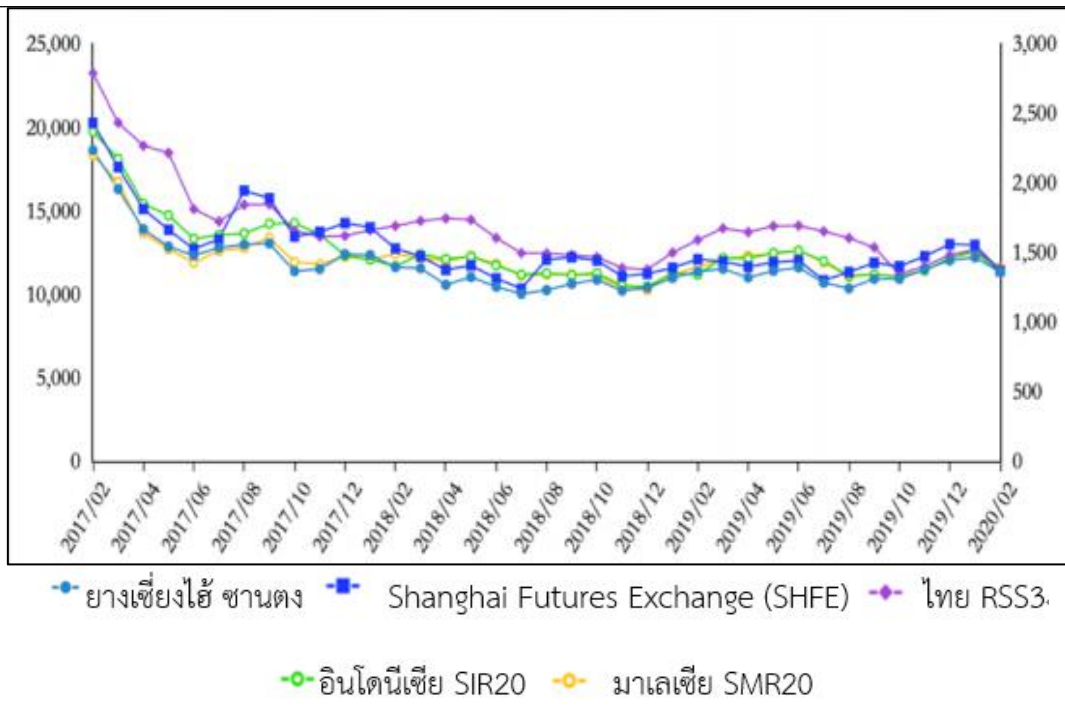
-ในเดือน ก.พ. ราคาข้าวโพดสหรัฐฯ FOB 0.62 หยวน สูงกว่าราคาส่งในพื้นที่การผลิตข้าวโพดประเทศจีน 0.31 หยวน หลังจากบวกภาษี 25% และนำเข้ารอบโควตาภาษี 1% ราคาข้าวโพดสหรัฐฯ CIF ครึ่งกิโลกรัมละ 1.11 หยวน แพงกว่าราคาข้าวโพดจีน 0.10 หยวน ความต่างของราคาน้อยกว่าเดือนที่แล้วร้อยละ 0.05

-จากสถิติของกระทรวงเกษตรสหรัฐฯอเมริกา คาดว่าช่วงปี 2019 - 2020 ผลผลิตข้าวโพดทั่วโลกจะมีปริมาณ 11.12 ล้านตัน มูลค่าการบริโภคเฉลี่ย 11.35 ล้านตัน มูลค่าการค้ารวม 1.66 ล้านตัน

-ตั้งแต่เดือน ม.ค. - ก.พ. จีนนำเข้าข้าวโพดไทยรวม 48 ตัน มูลค่า 505,675 แสนหยวน

-เมืองและมณฑลที่นำเข้าข้าวโพดจากไทยได้แก่ มณฑลเหอหนาน และ มณฑลซานตง

- **พยากรณ์** (ณ วันที่ 17 มีนาคม 2563 ทั้งนี้ ข้อมูลเดือนมีนาคม 2563 จะเผยแพร่วันที่ 18 เมษายน 2563)



หน่วย : หยวน/ตัน และ ดอลลาร์สหรัฐ/ตัน

กราฟราคาส่งเฉลี่ยของยางจีนและราคา FOB ยางต่างชาติ

- ปริมาณยางพาราในตลาดประเทศจีนลดน้อยลง พื้นที่ผลิตยางพาราในเขต มณฑลยูนนาน มณฑลไห่หนาน ฯลฯ กำลังอยู่ในช่วงหยุดกรีดยาง ภาคใต้ของประเทศไทย ภาคเหนือของเวียดนาม และประเทศเอเชียตะวันออกเฉียงใต้ที่ผลิตยางส่วนใหญ่ได้เข้าสู่ช่วงหยุดกรีดยาง รวมถึงสภาวะแวดล้อมแห้งแล้ง เป็นอีกหนึ่งประเด็นที่กระทบต่อการกรีดยาง ทำให้ปริมาณยางในตลาดทั่วโลกลดน้อยลง แต่ถึงกระนั้นอุปทานก็ยังมากกว่าอุปสงค์

- ณ เดือนก.พ. ตลาดยางพาราภายในประเทศจีน เมืองเชียงใหม่และชานตง น้ำยางราคาเฉลี่ยอยู่ที่ 11,408 หยวน/ตัน ราคาตลาดจากเดือนม.ค. ร้อยละ 6.5 สูงขึ้นเมื่อเทียบกับเดือนเดียวกันในปีที่แล้วร้อยละ 0.4 ยางผสมมณฑลชานตงราคาเฉลี่ยอยู่ที่ 11,323 หยวน ราคาตลาดจากเดือนม.ค. ร้อยละ 5.3 และราคาเพิ่มขึ้นเมื่อเทียบกับเดือนเดียวกันในปีที่แล้วร้อยละ 1.8 ด้านตลาดยางอาเซียน ยางไทย RSS3 เฉลี่ยตันละ 1,389 เหรียญสหรัฐ ราคาตลาดเมื่อเทียบกับเดือนม.ค. ร้อยละ 8.6 ราคาตลาดเช่นเดียวกันเมื่อเทียบกับเดือนเดียวกันในปีที่แล้วร้อยละ 12.6 ราคาของอินโดนีเซีย SIR20 ตันละ 1,364 เหรียญสหรัฐ ราคาตลาดจากเดือนม.ค. ร้อยละ 9.2 และแพงขึ้นเมื่อเทียบกับเดือนเดียวกันในปีที่แล้วร้อยละ 1.8 ราคาของพารามาเลเซีย SMR20 ตันละ 1,396 เหรียญสหรัฐ ลดลงจากเดือนม.ค. ร้อยละ 7.5 ราคาเท่ากับเดือนเดียวกันในปีที่แล้ว

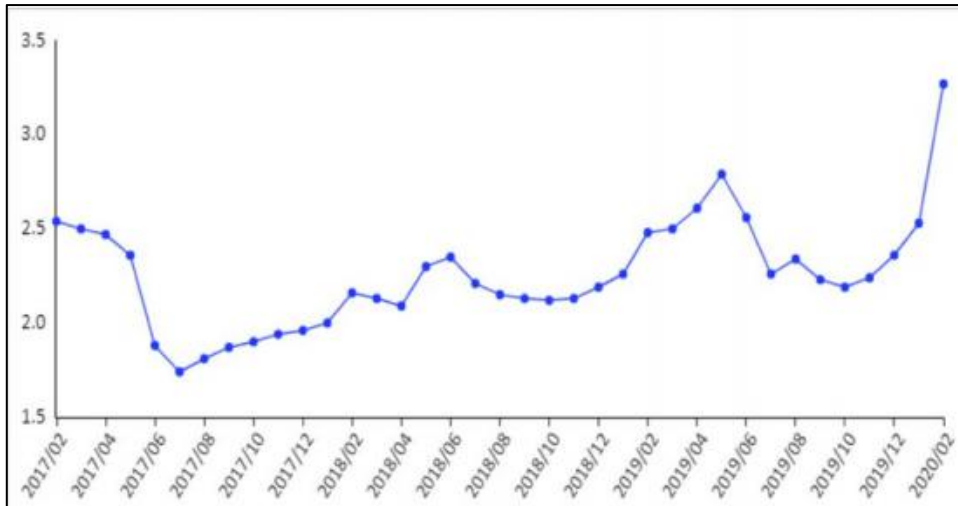
- สต็อกยางพาราภายในประเทศจีนเพิ่มขึ้น Shanghai Futures Exchange (SHFE) รายงานราคาขายประจำเดือน ก.พ. 63 ราคาตันละ 11,438 หยวน ต่ำกว่าเดือนที่แล้วร้อยละ 11.7 และต่ำกว่าเดือนเดียวกันในปีที่แล้วร้อยละ 5.4 ด้าน The Tokyo Commodity Exchange (TOCOM) รายงานราคาขายพาราประจำเดือน ก.พ. 63 ราคาตันละ 11,637 หยวน ต่ำกว่าเดือนที่แล้วร้อยละ 9.6 และต่ำกว่าเดือนเดียวกันในปีที่แล้วร้อยละ 4.6

- ตั้งแต่เดือน ม.ค. - ก.พ. จีนนำเข้ายางและผลิตภัณฑ์จากยางพาราจากไทยรวม 491003.13 ตัน มูลค่า 5202.199 ล้านบาท

หยวน

-เมืองและมณฑลที่นำเข้ายางพาราจากไทยได้แก่ เมืองเซี่ยงไฮ้ เมืองเทียนจิน มณฑลกวางตุ้ง มณฑลเจียงซู มณฑลหูเป่ย์ มณฑลหูหนาน มณฑลเจียงซี และมณฑลอันฮุย

- **มันสำปะหลัง** (ณ วันที่ 17 มีนาคม 2563 ทั้งนี้ ข้อมูลเดือนมีนาคม 2563 จะเผยแพร่วันที่ 18 เมษายน 2563)



หน่วย : หยวน/กิโลกรัม

กราฟราคาส่งเฉลี่ยมันสำปะหลังในจีน

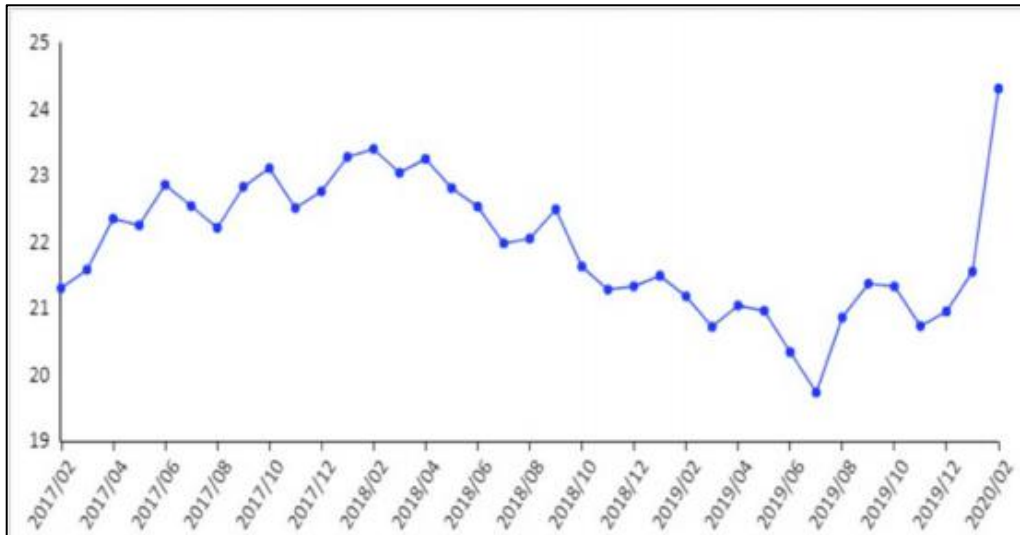
-ในเดือนก.พ. มันสำปะหลังทางภาคใต้ของจีน เช่น มณฑลกวางตุ้ง และมณฑลยูนนาน จะทยอยเข้าสู่ท้องตลาด เนื่องจากในเดือนก.พ. เป็นช่วงของการเก็บเกี่ยวมันสำปะหลัง ในปีนี้แนวโน้มของมันสำปะหลังท้องตลาดค่อนข้างดี คาดว่า จะมีปริมาณการผลิตใกล้เคียงกับปีที่ผ่านมา แต่เนื่องจากการควบคุมการแพร่ระบาดของไวรัส ทำให้การคมนาคมไม่สะดวก ขาดแรงงานในท้องตลาด และมีปัญหาด้านอื่นๆ ทำให้พื้นที่ผลิตมันสำปะหลังบางพื้นที่ได้รับผลกระทบด้านการเก็บเกี่ยวและการขนส่ง

- ราคามันสำปะหลังในท้องตลาดสูงขึ้นต่อเนื่อง ในเดือน ก.พ. ราคาเฉลี่ยกิโลกรัมละ 3.27 หยวน สูงกว่าเดือนที่แล้ว ร้อยละ 29.2 และสูงกว่าเดือนเดียวกันของปีที่แล้วร้อยละ 28.9 โดยมีสาเหตุมาจาก 1) สาเหตุด้านฤดูกาล ผักนอกฤดู การราคาสูง ส่งผลให้มันสำปะหลังได้รับผลกระทบราคาสูงขึ้นตามไปด้วย 2) มันสำปะหลังในโกดังน้อยกว่าปีที่ผ่านมา เกษตรกรบางส่วนไม่ยอมขาย อุทานมันสำปะหลังลดลง 3) การได้รับผลกระทบจากโรคระบาด มันสำปะหลังเป็นผลิตภัณฑ์พืชผักที่เก็บได้นาน ขนส่งสะดวก ทำให้ได้รับความนิยมจากผู้จำหน่ายและผู้บริโภค

-ตั้งแต่เดือน ม.ค. - ก.พ. จีนนำเข้ามันสำปะหลังจากไทยรวม 302048.56 ตัน มูลค่า 482.93 ล้านบาท

-เมืองและมณฑลที่นำเข้ามันสำปะหลังจากไทยได้แก่ มณฑลเจียงซู และมณฑลชานตง

- **ปลาและอาหารทะเล** (ณ วันที่ 17 มีนาคม 2563 ทั้งนี้ ข้อมูลเดือนมีนาคม 2563 จะเผยแพร่วันที่ 18 เมษายน 2563)

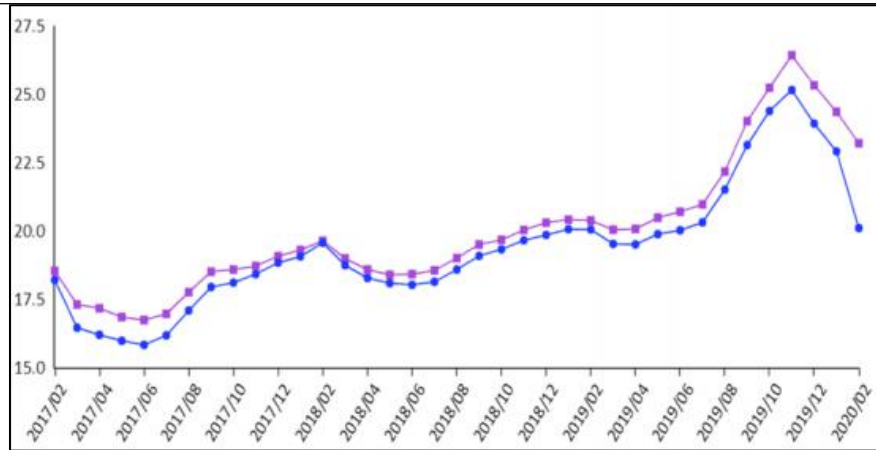


หน่วย : หยวน/กิโลกรัม

กราฟราคาส่งเฉลี่ยปลาและอาหารทะเลในจีน

- ราคาปลาและอาหารทะเลในท้องตลาดจีนสูงขึ้นเล็กน้อย ราคาเฉลี่ยอยู่ที่ กก.ละ 24.31 หยวน สูงขึ้นกว่าเดือนที่แล้ว ร้อยละ 12.8 และสูงขึ้นกว่าเดือนเดียวกันในปีที่แล้วร้อยละ 14.8 อัตราการล่า 2569.91 ตัน/วัน ลดลงกว่าเดือนที่แล้วร้อยละ 41.5 และลดลงกว่าเดือนเดียวกันในปีที่แล้วร้อยละ 23.8
- ราคาส่งปลาน้ำจืดในท้องตลาดเฉลี่ย 15.46 หยวนต่อหนึ่งกิโลกรัม สูงกว่าเดือนที่แล้วร้อยละ 6.9 และสูงกว่าเดือนเดียวกันในปีที่แล้วร้อยละ 7.5
- ราคาส่งปลาทะเล ในท้องตลาดเฉลี่ย 45.32 หยวนต่อหนึ่งกิโลกรัม สูงกว่าเดือนที่แล้วร้อยละ 9.5 สูงกว่าเดือนเดียวกันในปีที่แล้วร้อยละ 6.4
- ราคาส่งกุ้งและปูในท้องตลาดเฉลี่ย 125.45 หยวนต่อหนึ่งกิโลกรัม ลดลงกว่าเดือนที่แล้วร้อยละ 3.2 และลดลงกว่าเดือนเดียวกันในปีที่แล้วร้อยละ 16.5
- ราคาส่งหอยชนิดต่างๆในท้องตลาดเฉลี่ย 23.58 หยวนต่อหนึ่งกิโลกรัม สูงกว่าเดือนที่แล้วร้อยละ 5.8 สูงกว่าเดือนเดียวกันในปีที่แล้วร้อยละ 23.4
- ตั้งแต่เดือน ม.ค. - ก.พ. จีนนำเข้าปลาและอาหารทะเลจากไทยรวม 1,1082.37 ตัน มูลค่า 401.24 ล้านบาท
- เมืองและมณฑลที่นำเข้าปลาและอาหารทะเลจากไทยได้แก่ เมืองปักกิ่ง เมืองเทียนจิน เมืองเซี่ยงไฮ้ เมืองฉงชิ่ง มณฑลกว่างตง มณฑลเหอหนาน มณฑลฝูเจี้ยน มณฑลยูนนาน มณฑลกานซู มณฑลเจ้อเจียง มณฑลหูเป่ย์ มณฑลเสฉวน มณฑลส่านซี และมณฑลซินเจียง

- **สัตว์ปีก** (ณ วันที่ 17 มีนาคม 2563 ทั้งนี้ ข้อมูลเดือนมีนาคม 2563 จะเผยแพร่วันที่ 18 เมษายน 2563)



หน่วย : หยวน/กิโลกรัม น้ำเงิน : มีชีวิต ม่วง : เนื้อไก่

กราฟราคาสัตว์ปีกในจีน

-ราคาสัตว์ปีกต่ำลงอย่างเห็นได้ชัด ภายใต้การได้รับผลกระทบจากระบาดของไวรัสโคโรนา อาหารสัตว์ สัตว์ปีกมีชีวิต เวชภัณฑ์สำหรับสัตว์ มีการขนส่งไม่ราบรื่น การผลิตสัตว์ปีกและเส้นทางการค้าขายสัตว์ปีกมีข้อจำกัด ผู้คนออกมาทานอาหารนอกบ้านน้อยลง ทำให้ราคาของสัตว์ปีกในตลาดต่ำลงอย่างเห็นได้ชัด

-ในเดือน ก.พ. ไก่มีชีวิตมีราคาครึ่งกิโลกรัมละ 20 . 11 หยวน ต่ำกว่าเดือนที่แล้ว 12.3% และต่ำกว่าเดือนเดียวกันในปีที่แล้ว 0.2%

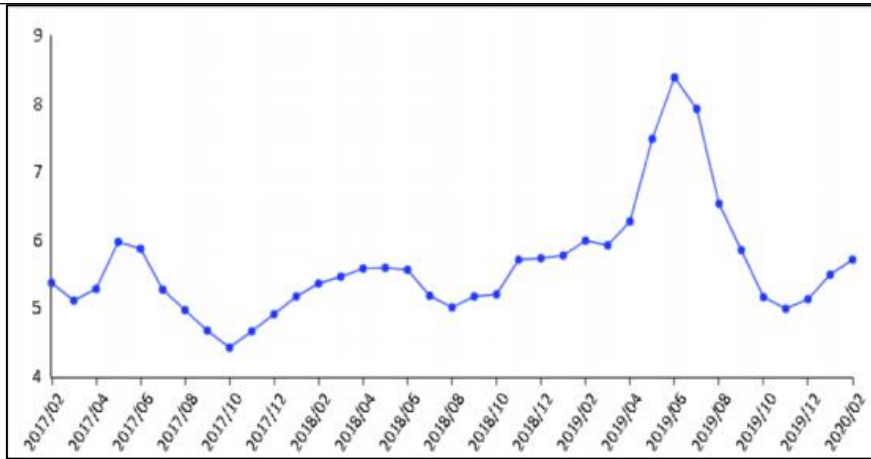
- เนื้อไก่ราคาครึ่งกิโลกรัมละ 23 . 22 หยวน ราคาต่ำกว่าเดือนที่แล้ว 4.7% สูงกว่าเดือนเดียวกันในปีที่แล้ว 13.9%

-ราคาของสัตว์ปีกในท้องตลาดค่อนข้างจะอ่อนแอในช่วงอนาคตอันสั้น ในภาคการผลิตเนื่องจากการกลับเข้ามาทำงานเพิ่มมากขึ้น จึงมีการนำไก่ออกมาขายมากขึ้น แต่ถึงกระนั้นการคมนาคมขนส่งยังคงค่อนข้างจะล่าช้า ทำให้สัตว์ปีกในคลังของโรงฆ่าสัตว์เพิ่มมากขึ้น ผลจากการระบาดของเชื้อไวรัสโคโรนา ทำให้อัตราการฟักไข่ลดลง การจัดหาสัตว์ปีกให้ท้องตลาดค่อนข้างจะลำบาก ส่งผลให้ผลผลิตเข้าสู่ตลาดในช่วงระยะเวลาหนึ่งเดือนมีปริมาณน้อย

-ตั้งแต่เดือน ม.ค. - ก.พ. จีนนำสัตว์ปีกจากไทยรวม 14,634.44 ตัน มูลค่า 292.74 ล้านบาท

-เมืองและมณฑลที่นำเข้าสัตว์ปีกจากไทยได้แก่ เมืองเทียนจิน เมืองเซี่ยงไฮ้ มณฑลกว่างตง มณฑลฝูเจี้ยน มณฑลยูนนาน มณฑลอันฮุย มณฑลชานตง มณฑลเหอหนาน มณฑลกว่างซี

- **ผลไม้** (ณ วันที่ 17 มีนาคม 2563 ทั้งนี้ ข้อมูลเดือนมีนาคม 2563 จะเผยแพร่วันที่ 18 เมษายน 2563)

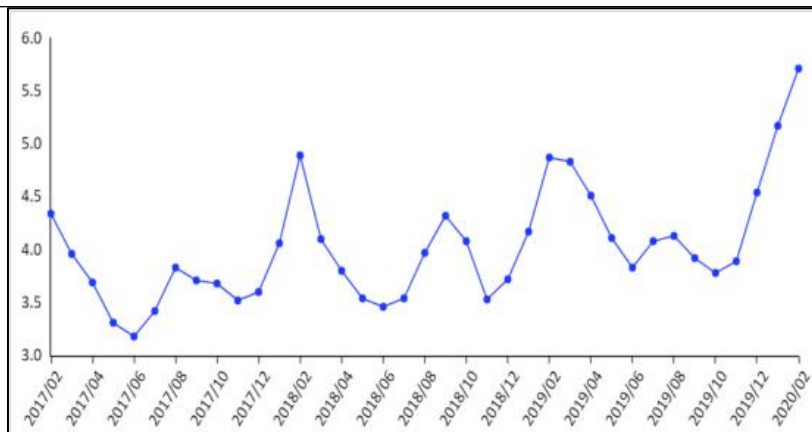


หน่วย : หยวน/กิโลกรัม

กราฟราคาส่งเฉลี่ยผลไม้ในจีน

- ผลไม้ 6 ชนิดได้แก่ สับปะรด กล้วย แดงโม องุ่น สาลี่ และแอปเปิลฟูจิ ราคาส่งเฉลี่ยกิโลกรัมละ 5.72 หยวน สูงขึ้นเมื่อเทียบกับเดือนที่แล้วเฉลี่ยร้อยละ 4.0 หยวนต่อกก. โดย สับปะรดราคาตกลงจากเดือนที่แล้วร้อยละ 3.9 แดงโม องุ่น กล้วย และสาลี่ ราคาสูงขึ้นจากเดือนที่แล้วร้อยละ 8.5, 8.0, 7.0 และ 3.3 ส่วนแอปเปิลฟูจิราคาเท่ากับเดือนที่แล้ว
- สาลี่ แอปเปิลฟูจิ กล้วย ราคาตกลงจากช่วงเดียวกันในปีที่แล้วร้อยละ 23.2, 13.9 และ 6.6 สับปะรด และแดงโม ราคาสูงขึ้นจากช่วงเดียวกันในปีที่แล้วร้อยละ 14.2 และ 8.0 ตามลำดับ ส่วนองุ่นราคาเท่ากับช่วงเดียวกันในปีที่แล้ว
- เนื่องจากได้รับผลกระทบจากการแพร่ระบาดของเชื้อโคโรนา ผลไม้มีสถานการณ์ขาดตลาด ในเดือน ก.พ. ผลไม้จำพวก ส้ม แคนตาลูป กล้วย แก้วมังกร มีราคาจากสวนต่ำลง บางท้องที่เกิดปัญหาขายไม่ออก ผลไม้ในคลังค้างค่อนข้างมาก โกดังแช่แข็งในพื้นที่ผลิตผลไม้บางพื้นที่ไม่เปิดบริการ ผลไม้มีความต้องการออกสู่ตลาดสูง ส่งผลให้ผลไม้มีราคาต่ำลง
- ตั้งแต่เดือน ม.ค. - ก.พ. จีนนำผลไม้จากไทยรวม 155,184.22 ตัน มูลค่า 1,776.11 ล้านบาท
- เมืองและมณฑลที่นำเข้าผลไม้จากไทยได้แก่ เมืองปักกิ่ง เมืองเทียนจิน เมืองเซี่ยงไฮ้ เมืองฉงชิ่ง มณฑลกว่างตง มณฑลเหอหนาน มณฑลฝูเจี้ยน มณฑลเจ้อเจียง มณฑลยูนนาน มณฑลเหอหนาน มณฑลหูหนาน มณฑลไห่หนาน มณฑลส่านซี มณฑลเนย์เมิ่งกู่ และมณฑลกว่างซี

- **ผัก** (ณ วันที่ 17 มีนาคม 2563 ทั้งนี้ ข้อมูลเดือนมีนาคม 2563 จะเผยแพร่วันที่ 18 เมษายน 2563)



หน่วย : หยวน/กิโลกรัม

กราฟราคาส่งเฉลี่ยของผักในจีน

- ในเดือนก.พ. ผักทั้ง 28 ชนิด ราคาส่งเฉลี่ยกิโลกรัมละ 5.71 หยวน สูงขึ้นเมื่อเทียบกับเดือนที่แล้วเฉลี่ยร้อยละ 10.4 และสูงกว่าปีที่แล้วร้อยละ 17.2 เมื่อแยกวิเคราะห์ตามประเภท พบว่า ในมีผัก 21 ชนิดราคาสูงขึ้น และ 7 ชนิด ราคาต่ำลง

-ตามรายงาน ราคา ผักกาดขาว กะหล่ำ หัวไชเท้า และพริกหยวกเขียว ราคาสูงขึ้น 57.9%, 33.8%, 31.8% และ 31.0% ตามลำดับ ราคาสูงขึ้นถึงร้อยละ 30% ส่วน กุ้ยช่าย แตงกวา น้ำเต้า เห็ดนางฟ้า ผักสลัด ถั่วแปบและ เห็ดหอม ราคาต่ำกว่าเดือนที่แล้วเล็กน้อย

-สาเหตุที่ผักมีราคาสูงที่สุดเท่าที่ผ่านมา เนื่องจาก 1) ต้นทุนผลิตผักเพิ่มมากขึ้น อุตสาหกรรมปลูกผักเป็นอุตสาหกรรมที่ต้องใช้จำนวนแรงงานมาก ไม่ว่าจะเป็นการควบคุมแปลง การเก็บเกี่ยว และการคัดสรร ขนส่ง ล้วนต้องการใช้แรงงานจำนวนมาก ในช่วงการควบคุมการระบาดของโรค ทำให้แรงงานในแปลงผักมีข้อจำกัด ต้นทุนทางแรงงานจึงสูงขึ้น 2) การขนส่งผักมีต้นทุนสูงขึ้น เนื่องจากการควบคุมการแพร่ระบาดของเชื้อไวรัสโคโรนาในแต่ละท้องถิ่นที่มีความแตกต่างและ คาดว่าการขนส่งผลิตภัณฑ์ในเส้นทางที่มีความไกล อาจจะเป็นการเพิ่มความเสี่ยงในการแพร่ระบาดของ ด้วยเหตุผลนี้จึงทำให้การคมนาคมไม่สะดวก มีพนักงานขับรถค่อนข้างน้อยยินยอมทำการขนส่ง ทำให้ต้นทุนการขนส่งสูงขึ้น 3) การแปรรูปพืชผักมีต้นทุนสูงครึ่งบางพื้นที่ที่มีการหยุดการเก็บเกี่ยวผักปิดโรงงานแปรรูปผักทำให้ผลิตผลพืชผักออกสู่ตลาดมีต้นทุนสูงขึ้น

-ตั้งแต่เดือน ม.ค. - ก.พ. จีนนำเข้าผักจากไทยรวม 302,653.57 ตัน มูลค่า 487.86 ล้านบาท

-เมืองและมณฑลที่นำเข้าผักจากไทยได้แก่ เมืองเทียนจิน มณฑลกว่างตง มณฑลเหอหนาน และ มณฑลเหอหนาน มณฑลชานตง

๓. ประเด็นปัญหา อุปสรรค และปัจจัยที่ส่งผลกระทบต่อการค้าสินค้าเกษตรของไทยและแนวทางการแก้ไขปัญหาสินค้าเกษตรของไทย

- การระบาดของเชื้อCOVID-19ส่งผลกระทบต่ออย่างไร

ในช่วงต้นเดือนกุมภาพันธ์ จากผลกระทบของการระบาดของไวรัส COVID-19 ส่งผลให้วิสาหกิจผลิตยางรถยนต์ของจีนมีการชะลอการกลับเข้าทำงานของแรงงานและการเริ่มกลับมาผลิต การสั่งซื้อวัตถุดิบจึงน้อย กอปรกับการจำกัดด้านการจราจรของการขนส่งสินค้าและการเดินทางของประชาชน ปริมาณการจำหน่ายรถยนต์โดยสารและรถบรรทุกขนาดใหญ่ลดลงอย่างเห็นได้ชัด ปริมาณการใช้และเปลี่ยนยางรถยนต์ลดลง ส่งผลให้ราคายางพาราธรรมชาติในตลาดจีนลดลงอย่างมาก ภายหลังจากนั้น การที่แหล่งผลิตยางพาราธรรมชาติหลักในต่างประเทศเข้าสู่ช่วงที่ให้ผลผลิตน้อย ในขณะที่แหล่งผลิตยางพาราหลักของจีนอยู่ในช่วงหยุดกรีดยาง รัฐบาลกลางและรัฐบาลท้องถิ่นของจีนออกนโยบายปรับลดภาษีเพื่อลดภาระของวิสาหกิจและประชาชน รวมถึงการส่งเสริมให้วิสาหกิจกลับเข้าเริ่มงาน ต่างเป็นปัจจัยบวกต่อราคาของพาราธรรมชาติในตลาดจีน จึงทำให้ราคามีการปรับเพิ่มขึ้น โดยมีการแกว่งตัวในช่วงระดับราคาต่ำ

ในเดือนมีนาคม 2563 แม้ว่ายังคงมีการระบาดของไวรัส COVID-19 โดยมีการระบาดมากขึ้นในต่างประเทศ ส่งผลให้ปริมาณอุปสงค์ยางพาราธรรมชาติลดลง ซึ่งมีผลกระทบต่อราคาในตลาดจีน แต่การที่แหล่งผลิตยางพาราธรรมชาติทั่วโลกอยู่ในช่วงที่ให้ผลผลิตน้อย ในขณะที่วิสาหกิจผลิตยางรถยนต์ได้เริ่มกลับเข้ามาผลิต โครงการก่อสร้างต่าง ๆ ได้กลับเข้ามาดำเนินงาน รวมถึงนโยบายการยกเว้นค่าธรรมเนียมผ่านทางของการใช้ถนน/ทางด่วนทั่วประเทศ จีนตลอดช่วงที่มีการป้องกันและเฝ้าระวังการระบาดของไวรัส COVID-19 และการที่ราคาของพาราธรรมชาติต่ำกว่าราคาต้นทุน ต่างเป็นปัจจัยที่ทำให้ราคามีการปรับลดลงเป็นไปได้น้อย คาดการณ์ว่าในเดือนมีนาคม 2563 ราคาของพาราธรรมชาติในตลาดจีนจะปรับเพิ่มขึ้นเล็กน้อย

- **ศุลกากรเหมิงล่าปรับขั้นตอนการดำเนินงานช่วยผู้ประกอบการฝ่าวิกฤต COVID-19**

อำเภอเหมิงล่าของเขตปกครองตนเองชนชาติไตสิบสองปันนา มณฑลยูนนาน ได้ดำเนินการกลับเข้าทำงานและฟื้นฟูการผลิต การค้าระหว่างประเทศจีนกับประเทศเพื่อนบ้านเริ่มเข้าสู่สภาพปกติ โดยศุลกากรเหมิงล่าได้สร้างกลุ่มทำงาน Mengla Customs on-line ทางแอปพลิเคชันวีแชท (wechat) งานประจำวันแบบง่าย ๆ สามารถส่งข้อมูลและเอกสารผ่านทางวีแชท ซึ่งช่วยลดขั้นตอนการทำงาน ยกเลิกการติดต่อธุรกรรมที่ไม่จำเป็นที่เคาเตอร์ เพื่อหลีกเลี่ยงความแออัดของคนซึ่งจะช่วยลดความเสี่ยงการแพร่ระบาดของโรค COVID-19

ศุลกากรเหมิงล่าให้ข้อมูลว่า ในช่วงวันที่ 1-26 กุมภาพันธ์ 2563 มีการนำเข้าผลไม้สด อาทิ ทุเรียน ขนุน กล้วยหอม และลำไย จากประเทศไทยที่ผ่านการควบคุมของศุลกากรเหมิงล่า ปริมาณรวม 12,500 ตัน มูลค่า 22 ล้านดอลลาร์สหรัฐ โดยตั้งแต่วันที่ 20 กุมภาพันธ์ 2563 พบว่าปริมาณการนำเข้าผลไม้ไทยปรับเพิ่มขึ้นอย่างต่อเนื่อง

- **การระบาดของเชื้อ COVID-19 ทั่วโลก ส่งผลต่อการนำเข้าส่งออกและเศรษฐกิจ**

จีนระบุว่า การแพร่ระบาดของโรค COVID-19 ในประเทศผ่านจุดสูงสุดแล้ว สนข.จีนหัวรายงานเมื่อ 12 มี.ค.63 โดยอ้างการเปิดเผยของโฆษกคณะกรรมการสาธารณสุขแห่งชาติจีน (National Health Commission) ในวันเดียวกันว่า สถานการณ์การแพร่ระบาดของเชื้อ COVID-19 ในจีนอยู่ในภาวะคลี่คลายและได้ผ่านจุดที่มีผู้ติดเชื้อสูงสุดแล้วเมื่อพิจารณาจากการมีจำนวนผู้ติดเชื้อรายใหม่ที่มีอัตราลดลง โดยในเมืองอู่ฮั่นซึ่งเป็นศูนย์กลางการระบาด มีรายงานจำนวนผู้ติดเชื้อรายใหม่เมื่อ 11 มี.ค.63 เพียง 8 ราย ซึ่งเป็นครั้งแรกที่จำนวนผู้ติดเชื้อรายวันมีไม่เกิน 10 คน โดยความสำเร็จในการควบคุมเชื้อ COVID-19 ของจีน เกิดจากมาตรการควบคุมและกักกันโรคที่เข้มงวด จีนหัว ยัง

รายงานอ้าง นพ.Zhong Nanshan ที่ปรึกษาด้านการแพทย์อาวุโสของทางการจีนว่าสถานการณ์การแพร่ระบาดของเชื้อ COVID-19 ทั่วโลกจะคลี่คลายใน มิ.ย.63 หากทุกประเทศใช้มาตรการเข้มงวดเช่นเดียวกับจีน

ในวันที่ 28 มี.ค. สำนักข่าวกรองแห่งชาติรายงานว่า จำนวนผู้ติดเชื้อ COVID-19 ทั่วโลก เมื่อเวลา 16.30 น. เพิ่มขึ้นเป็น 537,787 ราย เสียชีวิต 24,148 ราย และรักษาหายแล้ว 124,564 ราย ประเทศที่มีผู้เสียชีวิตรายแรก ได้แก่ แอฟริกาใต้ คาซัคสถาน อุซเบกิสถาน อาร์เมเนีย และเคนยา สหรัฐประเทศที่มีจำนวนผู้ติดเชื้อสูงสุด 3 อันดับแรก ได้แก่ สหรัฐฯ ติดเชื้อ 85,612 ราย (เสียชีวิต 1,301 ราย) จีน ติดเชื้อ 81,340 ราย (เสียชีวิต 3,292 ราย) และอิตาลี ติดเชื้อ 80,589 ราย (เสียชีวิต 8,215 ราย)

ดังนั้นจะสามารถเห็นได้ว่า การระบาดของเชื้อไวรัสโคโรนา ได้ส่งผลกระทบต่อทั่วโลก ซึ่งแน่นอนว่าจะส่งผลกระทบต่อทั้งด้านเศรษฐกิจ และการค้า ส่วนภาคการเกษตรซึ่งถึงเป็นที่มาสำคัญของเศรษฐกิจประเทศไทย การที่สถานการณ์ในประเทศจีนมีแนวโน้มที่ดีขึ้น อาจส่งผลดีต่อการออกมาจับจ่ายใช้สอย และการบริโภคภายในประเทศ ทำให้สินค้าส่งออกของไทยที่สามารถส่งออกมายังประเทศจีนได้ ยังสามารถทำธุรกิจได้อย่างค่อยเป็นค่อยไปและมีแนวโน้มที่ดี แต่ถึงกระนั้น สถานะการระบาดของนอกประเทศจีนยังคงน่าเป็นห่วง และจะส่งผลกระทบต่อทั่วโลกได้แม้ว่าสถานการณ์ในประเทศจีนนั้นดีขึ้นมากแล้วก็ตาม โดย องค์การระดับโลกได้ออกมาประเมินผลกระทบจากสถานการณ์ในครั้งนี้ไว้ดังนี้

➤ IMF คาดว่าอัตราการขยายตัวทางเศรษฐกิจของจีนอาจต่ำกว่าร้อยละ 5.6 ในปี 2563

นสพ.South China Morning Post รายงานเมื่อ 5 มี.ค.63 อ้างถ้อยแถลงของนาง Kristalina Georgieva ผู้อำนวยการกองทุนการเงินระหว่างประเทศ (International Monetary Fund-IMF) หลังการประชุมร่วมกับธนาคารโลกเมื่อ 4 มี.ค.63 ว่าอัตราการขยายตัวทางเศรษฐกิจของจีนปี 2563 อาจต่ำกว่าร้อยละ 5.6 ที่ IMF ประเมินการณ์ไว้เมื่อ ม.ค.63 เนื่องจากสถานการณ์การแพร่ระบาดของโรค COVID -19 ที่แม้สถานการณ์ในจีนเริ่มมีแนวโน้มดีขึ้น แต่สถานการณ์การระบาดนอกจีนกลับเริ่มรุนแรงขึ้น ประกอบกับภาคการผลิตของจีนยังไม่ฟื้นตัวเต็มที่จากมาตรการควบคุมการระบาดที่ผู้ประกอบการในจีนต้องปิดกิจการชั่วคราว ซึ่งข้อมูลของทางการจีนที่ชี้แจงต่อ IMF ระบุว่าศักยภาพการผลิตของจีนฟื้นตัวกลับมาที่ร้อยละ 60 และคาดว่าจะต้องใช้เวลาอีกประมาณ 2 -3 สัปดาห์ จึงจะฟื้นตัวได้ร้อยละ 90 ทั้งนี้ ประเมินการณ์เศรษฐกิจจีนของ IMF สอดคล้องกับองค์การเพื่อความร่วมมือทางเศรษฐกิจและการพัฒนา Organization for Economic Cooperation and Development - OECD) ที่คาดว่า เศรษฐกิจจีนจะขยายตัวที่ร้อยละ 4.9 ในปี 2563

➤ ADB ประเมินการแพร่ระบาดของโรค COVID-19 จะสร้างความเสียหายต่อเศรษฐกิจโลก

เว็บไซต์ asianewsnet รายงานเมื่อ 6 มี.ค.63 อ้างรายงานของธนาคารเพื่อการพัฒนาเอเชีย (Asian Development Bank – ADB) เรื่อง The Economic Impact of the COVID-19 Outbreak on Developing Asia ระบุว่าสถานการณ์การแพร่ระบาดของโรค COVID-19 จะกระทบต่อเศรษฐกิจอย่างมีนัยสำคัญ อาทิ การลดลงอย่างรวดเร็วของอุปสงค์ในภูมิภาค การชะลอตัวของการเดินทางเพื่อการท่องเที่ยวและธุรกิจ รวมถึงผลกระทบต่อเครือข่ายภาคการผลิต และด้านสุขภาพ ทั้งนี้ รายงานประเมินว่าสถานการณ์โรค COVID-19 จะสร้างความเสียหายให้กับ

เศรษฐกิจโลกระหว่าง 77,000 – 347,000 ล้านดอลลาร์สหรัฐ (ร้อยละ 0.1 - 0.4 ของ GDP โลก) ขึ้นอยู่กับพัฒนาการของโรค COVID-19 ซึ่งยังไม่มีคำตอบชัดเจน โดยคาดว่าหากมาตรการเฝ้าระวังและกฎเกณฑ์เพื่อควบคุมการแพร่ระบาดของโรค เช่น คำสั่งห้ามเดินทาง เริ่มผ่อนคลายเป็นระยะ 3 เดือนนับจากห้วงปลาย ม.ค.63 ความเสียหายต่อเศรษฐกิจโลกอาจสูงถึง 156,000 ล้านดอลลาร์สหรัฐ (ร้อยละ 0.2 ของ GDP โลก) สำหรับมูลค่าความเสียหายต่อเศรษฐกิจจีนอาจอยู่ที่ 103,000 ล้านดอลลาร์สหรัฐ (ร้อยละ 0.8 ของ GDP จีน) ขณะที่เศรษฐกิจประเทศกำลังพัฒนาในเอเชียอื่นๆ ที่เหลืออาจได้รับผลกระทบมูลค่า 22,000 ล้านดอลลาร์สหรัฐ (ร้อยละ 0.8 ของ GDP กลุ่มประเทศดังกล่าว)

➤ **องค์กรและสถาบันระหว่างประเทศประเมินโรค COVID-19 ส่งผลกระทบต่อเศรษฐกิจโลก**

การประชุมสหประชาชาติว่าด้วยการค้าและการพัฒนา (United Nations Conference on Trade and Development-UNCTAD) ประเมินเมื่อ 18 มี.ค.63 เกี่ยวกับผลกระทบของการแพร่ระบาดของโรค COVID-19 ต่อเศรษฐกิจโลกปี 2563 ว่า อาจมีมูลค่า 1 ล้านล้านดอลลาร์สหรัฐ (ประมาณ 32 ล้านล้านบาท) และกังวลว่า ประเทศกำลังพัฒนาที่มีหนี้และพึ่งพาการส่งออกในระดับสูงจะได้รับผลกระทบจากการแข็งค่าของเงินดอลลาร์สหรัฐ ขณะที่ในยุโรปมีความเสี่ยงสูงที่จะเข้าสู่ภาวะเศรษฐกิจถดถอย (Recession) ด้าน Morgan Stanley สถาบันการเงินของสหรัฐฯ เตือนเมื่อ 17 มี.ค.63 ว่า การแพร่ระบาดของเชื้อ COVID-19 อาจทำให้เศรษฐกิจโลกขยายตัวเพียงร้อยละ 0.9 ต่ำสุดตั้งแต่การเกิดวิกฤตแฮมเบอร์เกอร์เมื่อปี 2551

➤ **UNCTAD ประเมินการแพร่ระบาดของโรค COVID-19 อาจกระทบการส่งออกทั่วโลก**

การประชุมสหประชาชาติว่าด้วยการค้าและการพัฒนา (United Nations Conference on Trade and Development-UNCTAD) ประเมินเมื่อ 6 มี.ค.63 ว่า การแพร่ระบาดของเชื้อ COVID-19 อาจส่งผลกระทบต่อส่งออกที่เกี่ยวข้องกับห่วงโซ่การผลิตทั่วโลก โดยคิดเป็นมูลค่า 50,000 ล้านดอลลาร์สหรัฐ (ประมาณ 1.5 ล้านล้านบาท) โดยผู้ที่ได้รับผลกระทบจากการชะลอตัวของเศรษฐกิจจีนจากการแพร่ระบาดดังกล่าวมากที่สุดคือ สหภาพยุโรป ซึ่ง UNCTAD ประเมินว่าจะได้รับผลกระทบมูลค่า 15,600 ล้านดอลลาร์สหรัฐ รองลงมาคือสหรัฐฯ 5,800 ล้านดอลลาร์สหรัฐ และญี่ปุ่น 5,200 ล้านดอลลาร์สหรัฐ นอกจากนี้ UNCTAD ยังแสดงความห่วงกังวลต่อผลกระทบของการแพร่ระบาดดังกล่าวต่อชีวิตของประชาชน และอาจฉุดรั้งเศรษฐกิจจีนและโลกในระยะต่อไปอย่างมีนัยสำคัญ 08/03/2563

ล่าสุด วันที่ 26 มี.ค. ที่ผ่านมา เนื่องจากการระบาดของเชื้อไวรัสซอกซาธารณะรัฐประชาชนจีนมีแนวโน้มไม่น่าไว้วางใจ และจะร้ายแรงขึ้นเรื่อยๆ สาธารณะรัฐประชาชนจีนจึงได้ประกาศระงับการเดินทางเข้าจีนชั่วคราวสำหรับชาวต่างชาติ โดยจะมีผลตั้งแต่วันที่ 28 มี.ค. ซึ่งนี่ถือเป็นมาตรการชั่วคราวเพื่อป้องกันการแพร่กระจายของโรคเชื้อไวรัสโคโรนา

จากข่าวสารข้างต้น สะท้อนให้เห็นได้ว่า โรคเชื้อไวรัสโคโรนา อาจเป็นตัวแปรหลักที่จะกระทบต่อเศรษฐกิจโลกในทุกๆ ด้านในปีนี้ และนั่นทำการภาคการเกษตรของไทยได้รับผลกระทบไปด้วยเช่นกัน โดยเฉพาะภาคการนำเข้าส่งออกจะเผชิญกับสถานการณ์ล่าช้า เนื่องจากเที่ยวบินไทยจีนลดลง การทำธุรกิจทางการเกษตรระหว่างไทยจีนอาจหยุดชะงัก รวมถึงการศึกษาดูงานด้านการเกษตรระหว่างไทยจีนของหน่วยงานและภาคส่วนต่างๆ ก็จะได้รับผลกระทบทำให้ต้อง

เลื่อนเวลา และทำให้การดำเนินโครงการด้านการเกษตรต่างๆอาจล่าช้ากว่ากำหนด ซึ่งนั่นแน่นอนว่าจะกระทบต่อการเจริญเติบโตของอุตสาหกรรมเกษตรและเศรษฐกิจไทยในปีนี้อย่างหลีกเลี่ยงไม่ได้

๔. สถานการณ์ด้านการเกษตรและปศุสัตว์ที่สำคัญของประเทศที่รับผิดชอบ

● สถานการณ์โรคอหิวาต์แอฟริกันในสุกร

ในวันที่ 3 มีนาคม 2563 สำนักงานข้อมูลกระทรวงเกษตรและกิจการชนบทจีนประกาศว่า มณฑลเสฉวน เมืองเล่อชาน ตรวจพบโรคอหิวาต์แอฟริกันในสุกรที่ขนส่งผิดกฎหมายนอกเขตมณฑล

ในเดือนธันวาคมกระทรวงเกษตรฯได้รับรายงานจากศูนย์ควบคุมและป้องกันโรคระบาดสัตว์ในประเทศจีนและได้รับการยืนยันจากศูนย์ควบคุมและป้องกันโรคสัตว์ในมณฑลเสฉวนว่ามีการตรวจพบโรคอหิวาต์แอฟริกันในสุกร ในกลุ่มสุกรบนรถขนส่งที่ทำการขนส่งผิดกฎหมาย ณ. ชุมชน กวนอิง เขต วู่ทงเฉียว เมืองเล่อชาน โดยพบว่า บนรถขนส่งสุกรมีสุกรมีชีวิตจำนวนทั้งหมด 111 ตัว และตาย 7 ตัว

หลังจากพบการระบาด รัฐบาลท้องถิ่นได้ทำการดำเนินการตามมาตรการฉุกเฉินโดยจัดการกับสุกรมีชีวิตทั้งหมดและทำการฆ่าเชื้อบริเวณพื้นที่ ถนน และยานพาหนะที่ใช้บรรทุก อีกทั้งยังส่งมอบตัวผู้ทำความผิดให้กับเจ้าหน้าที่ดำเนินการต่อไป ปัจจุบันสุกรคอกดังกล่าวได้ถูกกำจัดเสร็จสิ้น ส่วนการตรวจสอบโรคเพิ่มเติมและการตรวจสอบย้อนหลังยังคงอยู่ในขั้นตอนการดำเนินการ

๕. การคาดการณ์สถานการณ์การค้าสินค้าเกษตร

● ข้าว

- ตามที่สถานการณ์การระบาดของเชื้อโคโรนามีแนวโน้มดีขึ้นตามลำดับ นโยบายราคาข้าวต่ำสุดในปีนี้ สนับสนุนให้พื้นที่ที่มีความสามารถปลูกข้าวแบบสองฤดูกาลได้ เร่งกลับเข้ามาเพาะปลูก ตามนโยบายผลักดันให้กลับเข้ามาทำงานทำให้ธุรกิจแปรรูปข้าวและการขนส่งฟื้นตัวขึ้น ข้าวในคลังเพียงพอ มีความมั่นใจในการส่งผลผลิตสู่ท้องตลาดมากขึ้น คาดว่าราคาข้าวในช่วงหลังจากคงตัว

● ข้าวโพด

- หลังเทศกาลโคมไฟของจีน ทางภาครัฐได้เร่งแก้ปัญหาการขนส่งและคมนาคม ดำเนินนโยบายการประมูลข้าวโพด และนโยบายอื่นที่เกี่ยวข้องล่วงหน้า เพื่อบรรเทาปัญหาอุปทานในตลาดข้าวโพด คาดว่าการซื้อขายข้าวโพดจะทยอยกลับมาเป็นปกติ ราคาโดยรวมคงตัว แต่ถึงกระนั้นในช่วงมาตรการควบคุมโรค สถานการณ์การปิดถนนยังคงมีอยู่ ส่งผลกระทบต่อระบบการไหลเวียนสินค้าข้าวโพดบางพื้นที่ คาดว่าราคาข้าวโพดในระยะเวลาอันใกล้จะแพงขึ้นแตกต่างกันตามแนวโน้มของแต่ละท้องถิ่น ส่วนราคาข้าวโพดสากล คาดว่าคงจะยังคงที่

● ยางพารา

- คาดว่าในอนาคตราคายางพาราจะมีความเคลื่อนไหวในช่วงราคาต่ำ ด้านการส่งสินค้าเข้าสู่ตลาด เนื่องจากมณฑลยูนนาน และมณฑลไห่หนาน อยู่ในช่วงหยุดกรีดยาง ส่วนประเทศไทย เวียดนาม ต่างก็เข้าสู่ช่วงหยุดกรีดยางเช่นกัน สภาพอากาศที่แห้งแล้งทำให้พื้นที่ประเทศด้านเอเชียตอนออกเฉียงใต้หยุดกรีดยางเร็วกว่าปกติ ปริมาณน้ำอย่างทั่วโลกลดน้อยลง ในด้านความต้องการในท้องตลาด เนื่องจากผลกระทบจากการระบาดของเชื้อไวรัสโคโรนามีแนวโน้มดีขึ้น อุตสาหกรรมที่เกี่ยวข้องเริ่มทยอยเข้ามาทำงาน ความต้องการรถยนต์เพิ่มมากขึ้นและจะมากขึ้นจนกลับเข้าสู่ภาวะปกติ

แต่ประเทศญี่ปุ่น เกาหลีใต้ และประเทศไทย กลับมีสถานการณ์การระบาดของเชื้อไวรัสร้ายแรงขึ้นกว่าก่อน และไม่
สามารถคาดเดาสถานการณ์ได้ ทำให้ราคายางตกลงความกดดันในตลาดเพิ่มมากขึ้น คาดว่าราคาจะมีความเคลื่อนไหว
ในช่วงของราคาต่ำ

● มันสำปะหลัง

- ในระยะหลังราคามันสำปะหลังจะสูงและคงตัว แต่จะไม่สูงขึ้นไปกว่าเดิมมากนัก เนื่องจาก มันสำปะหลังยังอยู่ในช่วง
ฤดูกาลที่มีราคาสูง การระบาดของไวรัสโคโรนาทำให้ผักที่สามารถจัดเก็บได้ง่ายได้รับความนิยมสูง นอกจากนี้ภาคการ
ศึกษาได้เลื่อนระยะเวลาเปิดภาคเรียน ส่วนภาคอุตสาหกรรมการกลับเข้ามาทำงานมีการชะลอตัว การบริโภคแบบกลุ่ม
ใหญ่เมื่อเปรียบเทียบกับปีที่แล้วลดลงมาก แต่มันสำปะหลังจากภาคใต้ของจีนยังสามารถทยอยเข้าสู่ตลาด คาดว่ามัน
สำปะหลังยังมีราคาสูงอาจจะไม่สูงไปกว่านี้มากนัก

● ปลาและอาหารทะเล

- ตามที่การระบาดของไวรัสโคโรนามีแนวโน้มดีขึ้นเรื่อยๆ ภาคการผลิตและภาคการบริโภคมีแนวโน้มกลับมาเป็น
ปกติ แต่ภาคการจัดจำหน่ายยังได้รับผลกระทบจากการคมนาคมและการขนส่งที่จำกัด คาดว่าภาคการผลิตยังคงมี
สถานการณ์ขายไม่ออก และการบริโภคจะประสบกับสถานการณ์ราคาสูงขึ้น อีกทั้งสถานการณ์นี้ก็ยังดำเนินต่อไป
- ภาคใต้ของจีน การระบาดของไวรัสโคโรนาทำให้การผลิตได้รับผลกระทบ ส่งผลให้การผลิตช้าลง และอาจจะกระทบ
กับการส่งสินค้าลงสู่ตลาดในอนาคต ส่วนภาคเหนือของจีน เนื่องจากเข้าสู่ช่วงเพาะพันธุ์ดังนั้นจึงยังได้รับผลกระทบไม่
มาก แต่ในช่วงโรคระบาด เนื่องจากขาดคนงาน และวัสดุในการผลิตทำให้ราคาในท้องตลาดสูง โดยภาพรวมคาดว่า
ระยะหลังราคาปลาอาหารทะเลจะสูงขึ้นไปอีก

● สัตว์ปีก

- ด้านการบริโภค การปิดของตลาดสัตว์ปีกมีชีวิตส่งผลกระทบต่อด้านการบริโภค การใช้ชีวิตประจำวันของ
ประชาชนในสังคมจีนยังไม่กลับเข้ามาสู่ภาวะปกติเต็มที่ ส่งผลให้การบริโภคในภาพรวมค่อนข้างจะน้อย โดยรวมแล้ว
คาดว่าราคาเนื้อสัตว์ปีกในช่วงระยะเวลาอันสั้นจะยังคงมีความอ่อนแอ หลังจากสภาวะด้านการบริโภคกลับเข้าสู่ภาวะ
ปกติ คาดว่าราคาจะกลับสู่ภาวะปกติด้วยตามลำดับ

● ผลไม้และนัต

- เนื่องจากหลายบริษัทและโกดังเริ่มกลับเข้ามาทำงานตามปกติแล้ว เส้นทางขนส่งผลไม้ก็ทยอยกลับสู่ภาวะปกติเช่น
กัน ภาวะผลไม้ขาดตลาดเริ่มฟื้นฟูไปในทางที่ดี ระยะหลังผลไม้ที่จะเข้าสู่ตลาดมีปริมาณเพียงพอ คาดว่าราคาผลไม้จะ
ต่ำลง และมีการแข่งขันในท้องตลาดสูง เนื่องจากผลไม้สามารถเข้าสู่ตลาดได้ในปริมาณมาก ทำให้ผู้บริโภคสามารถ
เลือกซื้อได้ตามใจชอบ

แปลและเรียบเรียงโดย สำนักงานที่ปรึกษาการเกษตรต่างประเทศ ประจำกรุงปักกิ่ง

แหล่งข้อมูล

๑. มูลค่าการค้าสินค้าเกษตรระหว่างประเทศไทยกับประเทศที่รับผิดชอบ

- ศุลกากรไทย <http://www.customs.go.th/>

๒. สถานการณ์การค้าสินค้าเกษตรที่สำคัญและแนวโน้ม

- เว็บไซต์ของกระทรวงเกษตรและกิจการชนบทจีน : รายงานวิเคราะห์สินค้าเกษตร (พืชผักและธัญหาร) ประจำเดือน

ก.พ. 63 (เผยแพร่เมื่อ วันที่ 17 มีนาคม 2563)

<http://www.moa.gov.cn/ztl/nybrl/rlxx/202003/P020200324357622128588.pdf>

<http://www.moa.gov.cn/ztl/nybrl/rlxx/202003/P020200317556860712574.pdf>

- สถิติจากเว็บไซต์ศุลกากรจีน <http://www.customs.gov.cn/>

๓. ประเด็นปัญหา อุปสรรค และปัจจัยที่ส่งผลกระทบต่อการค้าสินค้าเกษตรของไทยและแนวทางการแก้ไขปัญหาสินค้าเกษตรของไทย

- เว็บไซต์ข่าวกรองแห่งชาติ <https://www.nia.go.th>

- รายงานตลาดยางพาราธรรมชาติของจีนเดือนกุมภาพันธ์ ปี ๒๕๖๓ ฝ่ายเกษตร ประจำสถานกงสุลใหญ่ ณ นครกว่างโจว วันที่ 11 มี.ค. 2563

- ศุลกากรเหมิงล่าปรับขั้นตอนการดำเนินงานช่วยเหลือผู้ประกอบการฝ่าวิกฤต COVID-19 ฝ่ายเกษตร ประจำสถานกงสุลใหญ่ ณ นครกว่างโจว วันที่ 10 มี.ค. 2563

๔. สถานการณ์ด้านการเกษตรและปศุสัตว์ที่สำคัญของประเทศที่รับผิดชอบ

- Wechat Official Account ของสำนักงานข้อมูลกระทรวงเกษตรและกิจการชนบทจีน

<https://mp.weixin.qq.com/s/TwnevfOKPLG14Su4BNOyZA>

๕. การคาดการณ์สถานการณ์การค้าสินค้าเกษตร

- รายงานสถานการณ์การระบาดโรคของกระทรวงเกษตรและกิจการชนบทจีน

<http://www.moa.gov.cn/ztl/nybrl/rlxx/202003/P020200324357622128588.pdf>

<http://www.moa.gov.cn/ztl/nybrl/rlxx/202003/P020200317556860712574.pdf>