การประชุมคณะอนุกรรมการพัฒนาการเกษตรและสหกรณ์จังหวัดฉะเชิงเทรา

ครั้งที่ ๑/๒๕๖๘

วันอังคารที่ ๒๒ กรกฎาคม ๒๕๖๘ เวลา ๐๙.๓๐ - ๑๒.๐๐ น.

ณ ห้องประชุมพระยาศรีสุนทรโวหาร (น้อย อาจารยางกูร) ชั้น ๑ ศาลากลางจังหวัดฉะเชิงเทรา

ระเบียบวาระที่ 1

เรื่องที่ประธานแจ้งที่ประชุมทราบ

ระเบียบวาระที่ 2

รับรองรายงานการประชุม

ระเบียบวาระที่ 3

เรื่องสืบเนื่องจากการประชุมครั้งที่แล้ว (ไม่มี)

ระเบียบวาระที่ 4

เรื่องเพื่อทราบ

4.1 สถานการณ์น้ำ
โดย โครงการชลประทานฉะเชิงเทรา

4.2 โครงการขับเคลื่อนการเกษตรระดับหมู่บ้านสู่การผลิตสินค้าเกษตรมูลค่าสูง

ประจำปีงบประมาณ พ.ศ. 2568

โดย สำนักงานเกษตรและสหกรณ์จังหวัดฉะเชิงเทรา

โครงการขับเคลื่อนการเกษตรระดับหมู่บ้านสู่การผลิตสินค้าเกษตรมูลค่าสูง

1

สนง.กษ.จว.

ทบทวนการดำเนินงานโครงการฯ
- ปัญหา/อุปสรรค/ข้อเสนอแนะ 2 ปีที่ผ่านมา
- ศึกษาการดำเนินการตามคู่มือปีปัจจุบัน
- จัดทำแนวทางการดำเนินโครงการของจังหวัด

(ต.ค. - พ.ย. 67)

ผลผลิต (Output) : ข้อมูลประกอบการพิจารณากำหนดแนวทางการดำเนินงานของจังหวัด

2

SCP

การประชุมพิจารณา
- กำหนดแผนปฏิบัติงานโครงการฯ
- กำหนดแนวทางความร่วมมือกับภาคส่วนต่างๆ
- กำหนดแนวทางการคัดเลือกหมู่บ้าน/อกม.

(พ.ย. - ธ.ค. 67)

ผลผลิต (Output) : แนวทางการดำเนินงานโครงการฯ

3

คณะทำงานโครงการฯ ระดับอำเภอ/SCD
- รวบรวมข้อมูลหมู่บ้านที่มีศักยภาพ/หมู่บ้านเป้าหมาย
- ข้อมูลพื้นฐานด้านการเกษตรของหมู่บ้าน
- ข้อมูลสภาพแวดล้อมที่เกี่ยวข้อง (ดิน น้ำ โรค/แมลง)
- สภาพปัญหาของหมู่บ้าน
- เกษตรกรมีความพร้อมเป็นอาสาสมัครเกษตรฯ

(ธ.ค. 67 - ม.ค. 68)

ผลผลิต (Output) : ข้อมูลประกอบการจัดทำแผนพัฒนาการเกษตรระดับหมู่บ้าน

4

คณะทำงานโครงการฯ ระดับอำเภอ/SCD
- ทบทวนแผนพัฒนาการเกษตรระดับหมู่บ้าน
- จัดทำ Project Idea/แผนธุรกิจเกษตรรายสินค้า
- คัดเลือกอาสาสมัครเกษตรหมู่บ้าน
- ประชาสัมพันธ์สินค้าเกษตรหมู่บ้าน

(ม.ค. - มี.ค. 68)

ผลผลิต (Output) : แผนหมู่บ้าน/Project Idea/แผนธุรกิจเกษตรรายสินค้า

5

SCP

จัดทำแผนพัฒนารายสินค้าเกษตรตามแนวทาง BCD Model

(มี.ค.68)

ผลผลิต (Output) : แผนหมู่บ้าน/Project Idea/แผนธุรกิจเกษตรรายสินค้าที่ได้รับการรับรอง

6

สนง.กษ.จว.
- บูรณาการประสานงานแก้ไขปัญหาให้หมู่บ้าน ปี 2566, 2567 และ ปี 2568

(เม.ย. - ก.ย.68)

ผลผลิต (Output) : ข้อมูลผลการแก้ไขปัญหา

7

สนง.กษ.จว.
- ผลักดันแผนงาน/โครงการ แผนธุรกิจฯ แผนสินค้า BCG เพื่อขอรับการสนับสนุนงบประมาณแหล่งต่างๆ
- ส่งแผนงาน/โครงการให้ สผง. ดำเนินการต่อไป

(เม.ย. - ก.ย. 68)

ผลผลิต (Output) : แผนงาน/โครงการ/แผนธุรกิจที่ได้รับการเสนอของบประมาณจากแหล่งต่างๆ

งบจังหวัด/กลุ่มจังหวัด/อื่นๆ
- แผนงาน/โครงการ (งบจังหวัด/กลุ่มจังหวัด/อปท./อื่นๆ)
- แผนธุรกิจ (สินเชื่อ ธกส.)

สผง.

รวบรวมแผนหมู่บ้าน/แผนธุรกิจ
- กลั่นกรองเสนอต่อกลไกการขับเคลื่อนงานสำคัญ กษ.

ปีงบประมาณ 2568

ดำเนินการในพื้นที่ 11 อำเภอ 11 หมู่บ้าน จำนวน 21 โครงการ รวมเป็นเงินทั้งสิ้น 2,385,220 บาท

พื้นที่			สินค้า
อำเภอบางคล้า	ตำบลบางคล้า	บ้านปลายคลอง	มะม่วง
อำเภอบ้านโพธิ์	ตำบลแหลมประดู่	บ้านหนองกระสังข์	ข้าวหอมมะลิ
อำเภอบางปะกง	ตำบลสองคลอง	บ้านคลองตาเอี่ยม	น้ำพริกปลาสลิด
อำเภอท่าตะเกียบ	ตำบลท่าตะเกียบ	บ้านวังวุ้ง	ปาล์มน้ำมัน
อำเภอแปลงยาว	ตำบลวังเย็น	บ้านหนองปรือไม้แก้ว	ปาล์มน้ำมัน
อำเภอสนามชัยเขต	ตำบลท่ากระดาน	บ้านหนองกระทิง	พืชผัก
อำเภอราชสาสน์	ตำบลเมืองใหม่	บ้านบางพุทรา	ข้าว
อำเภอบางน้ำเปรี้ยว	ตำบลศาลาแดง	บ้านหลวงแพ่ง	เห็ดนางฟ้าภูฐาน
อำเภอเมืองฉะเชิงเทรา	ตำบลบางเตย	บ้านแพรกชุมรุม	ข้าว
อำเภอพนมสารคาม	ตำบลเกาะขนุน	บ้านนาน้อย	พืชสมุนไพร
อำเภอคลองเขื่อน	ตำบลบางเล่า	บ้านดอน	มะพร้าวน้ำหอม

4.3 โครงการ “นำร่อง” การแก้ไขปัญหาด้านการเกษตรโดยน้อมนำแนวพระราชดำริ ปรับใช้ในพื้นที่บ้านหนองกระทิง ตำบลท่ากระดาน อำเภอสนามชัยเขต จังหวัดฉะเชิงเทรา ประจำปีงบประมาณ พ.ศ. 2568

โดย สำนักงานเกษตรและสหกรณ์จังหวัดฉะเชิงเทรา

สศท.6 ชี้ผลสำเร็จโครงการนำร่องการแก้ไขปัญหา ลดผลกระทบจากช้างป่า พื้นที่บ้านหนองกระทิง จ.ฉะเชิงเทรา ช่วยเกษตรกรมีรายได้เพิ่มขึ้น ลดรายจ่ายครัวเรือน

พื้นที่บ้านหนองกระทิง ต.ท่ากระดาน อ.สนามชัยเขต จ.ฉะเชิงเทรา ได้รับคัดเลือกเป็นพื้นที่เป้าหมายโครงการแก้ไขปัญหาด้านการเกษตร โดยน้อมนำแนวพระราชดำริมาปรับใช้ในพื้นที่ เพื่อพัฒนาการเพิ่มประสิทธิภาพการผลิตสินค้าเกษตร พัฒนาคุณภาพชีวิตของเกษตรกรในพื้นที่ที่ได้รับผลกระทบจากปัญหาภัยช้างป่า สร้างอาชีพ และรายได้ให้กับเกษตรกรในพื้นที่ให้มีความมั่นคงมากยิ่งขึ้น โดยมีสำนักงานเกษตรและสหกรณ์จังหวัดฉะเชิงเทราเป็นหน่วยงานหลัก และมีหน่วยงานในพื้นที่ทั้งในและนอกสังกัดกระทรวงเกษตรและสหกรณ์ร่วมบูรณาการกว่า 14 หน่วยงาน

จากการติดตามผลสำเร็จของการดำเนินโครงการ ฯ ปีงบประมาณ 2567 พบว่า **"เกษตรกรมีความเป็นอยู่ดีขึ้น และสามารถเพิ่มรายได้และลดรายจ่ายครัวเรือนอย่างต่อเนื่อง"** โดยมิติด้านเศรษฐกิจเกษตรกรหลังจากเข้าร่วมโครงการ ฯ

มีรายได้ทางการเกษตร เพิ่มขึ้นร้อยละ 34 (6,088 บาท/ครัวเรือน/ปี)

รายจ่ายในครัวเรือน ลดลงร้อยละ 32 (4,358 บาท/ครัวเรือน/ปี)

ค่าใช้จ่ายทางการเกษตร ลดลงร้อยละ 27 (5,545 บาท/ครัวเรือน/ปี)

สรุปภาพรวมของโครงการ ฯ เกษตรกร มีความพึงพอใจระดับมากที่สุด โดยเฉพาะการจัดทำแปลงเรียนรู้ต้นแบบและแปลงส่งเสริมการเกษตรด้านการจัดการโรคและแมลงศัตรูพืช ด้วยวิธีผสมผสานซึ่งเห็นเป็นรูปธรรม

นางสาวนริศรา เอี่ยมคุ้ย
ผู้อำนวยการสำนักงานเศรษฐกิจการเกษตรที่ 6

KMS มิถุนายน 2568

ผลการดำเนินงาน ปีงบประมาณ พ.ศ. 2568

หน่วยงานร่วมบูรณาการ
14 หน่วยงาน

---

17 กิจกรรม

งบประมาณ
735,420 บาท

หน่วยดำเนินงาน	จำนวนโครงการ/กิจกรรม	งบประมาณ (บาท)
1. สำนักงานเกษตรและสหกรณ์จังหวัด	1 กิจกรรม	30,000
2. ศูนย์ศึกษาการพัฒนาเขาหินซ้อนฯ	1 กิจกรรม	ยังไม่ได้รับงบประมาณ
3. สถานีพัฒนาที่ดิน	1 กิจกรรม	623,000
4. ศูนย์วิจัยยางฉะเชิงเทรา	1 กิจกรรม	-
5. ศูนย์ส่งเสริมและพัฒนาอาชีพการเกษตร	1 กิจกรรม	ยังไม่ได้รับงบประมาณ
5. สำนักงานสหกรณ์จังหวัด	1 กิจกรรม	6,500
6. สำนักงานตรวจบัญชีสหกรณ์	1 กิจกรรม	2,920
8. สำนักงานปศุสัตว์จังหวัด	4 กิจกรรม	-
9. ศูนย์หม่อนไหมเฉลิมพระเกียรติฯ สระบุรี	1 กิจกรรม	1,000
10. ศูนย์วิจัยข้าวฉะเชิงเทรา	1 กิจกรรม	10,000
11. สำนักงานการปฏิรูปที่ดินจังหวัด	1 กิจกรรม	2,000
12. สำนักงานประมงจังหวัด	1 กิจกรรม	-
13. โครงการชลประทานจังหวัด ร่วมกับ สำนักงานจัดรูปที่ดินและจัดระบบน้ำ สำนักงานการปฏิรูปที่ดิน	1 กิจกรรม	อยู่ระหว่างการเสนอของบประมาณวงเงิน 15,000,000
14. สำนักงานเศรษฐกิจการเกษตรที่ 6 ชลบุรี	1 กิจกรรม	60,000

การดำเนินงานโครงการ ปีงบประมาณ พ.ศ. 2568 ประกอบด้วย 5 โครงการหลัก ดังนี้

1. ยกระดับรายได้ กลุ่มวิสาหกิจชุมชนเกษตรแปลงรวม และเกษตรกรในพื้นที่เป้าหมาย	2. ยกระดับเศรษฐกิจชุมชน กลุ่มวิสาหกิจแพะ แกะ โค ชุมชนบ้านหนองกระทิง	3. ส่งเสริมอาชีพทางเลือก	4. แปรรูปผลผลิต ทางการเกษตร	5. ระบบส่งน้ำเพื่อใช้ในภาคการเกษตร
➢ ถ่ายทอดองค์ความรู้และเทคโนโลยี การปรับปรุงบำรุงดิน ➢ ส่งเสริมการผลิตและการใช้สารอินทรีย์ลดการใช้สารเคมี ➢ ถ่ายทอดองค์ความรู้ทางวิชาการการจัดการสวนยาง ➢ แนะนำส่งเสริมเกษตรกรด้านการสหกรณ์โดยนำระบบสหกรณ์มาใช้ในการบริหารจัดการกลุ่ม ➢ ทบทวนเอกสารประกอบการบันทึกบัญชีและสอนการจัดทำงบการเงิน	➢ คลังเสบียงอาหารสัตว์ประจำกลุ่ม/หมู่บ้าน ➢ การขยายกลุ่มผู้เลี้ยงแพะ/แกะ ➢ ให้ความรู้เรื่องการจัดการฟาร์มเลี้ยงโค แพะแกะ ➢ สนับสนุนวัคซีนป้องกันโรคในโค แพะ แกะ ➢ สนับสนุนหม่อนชำถุงเพื่อนำไปเลี้ยงสัตว์	➢ จัดทำแปลงเรียนรู้การผลิตข้าวพันธุ์ดี ➢ สนับสนุนพืชสมุนไพรและการใช้ประโยชน์จากสมุนไพร ➢ สนับสนุนปัจจัยการผลิต (พันธุ์สัตว์น้ำ)	➢ ถ่ายทอดองค์ความรู้ด้านการพัฒนาบรรจุภัณฑ์ให้ได้คุณภาพและมาตรฐานเพื่อลดการสูญเสียในกระบวนการผลิตแปรรูปสินค้าเกษตรและอาหารแปรรูป	ไฟฟ้าพร้อมระบบส่งน้ำบ้านหนองกระทิง - ดำเนินการขออนุญาตใช้พื้นที่จากสำนักงานปฏิรูปที่ดินและเขตทางหลวงชนบทเรียบร้อยแล้ว - อยู่ระหว่างการเสนอของบประมาณวงเงิน 15,000,000 บาท (งบกระตุ้นเศรษฐกิจ / งบประมาณ ปี พ.ศ. 2570)

๖. การติดตามโครงการนำร่องฯ โดย สำนักงานเศรษฐกิจการเกษตรที่ ๖ ชลบุรี (สศท. ๖)

4.4 รายงานความก้าวหน้าผลการดำเนินงานโครงการตามแผนปฏิบัติราชการ ด้านการเกษตรและสหกรณ์ของจังหวัดฉะเชิงเทรา ไตรมาสที่ 2 - 3 ประจำปีงบประมาณ พ.ศ. 2568

โดย สำนักงานเกษตรและสหกรณ์จังหวัดฉะเชิงเทรา

- **รายงานความก้าวหน้าผลการดำเนินงานโครงการตามแผนปฏิบัติการด้านการเกษตรและสหกรณ์ของจังหวัดฉะเชิงเทรา ไตรมาสที่ ๒ ปีงบประมาณ พ.ศ. ๒๕๖๘**
  - **โครงการทั้งหมด ๓๑๗ โครงการ (ข้อมูล ณ วันที่ ๒๕ ธันวาคม ๒๕๖๗)**
    - โครงการที่ดำเนินการเสร็จเรียบร้อยแล้ว จำนวน ๓๘ โครงการ
    - โครงการที่อยู่ระหว่างดำเนินการ จำนวน ๒๗๙ โครงการ
  - **ผลการเบิกจ่ายงบประมาณตามแผนฯ**
    - งบประมาณรวมทั้งหมด จำนวน ๒๔๔,๓๙๒,๖๕๑ บาท
    - ผลการเบิกจ่าย จำนวน ๑๓๗,๒๔๙,๖๕๑ บาท คิดเป็นร้อยละ ๕๖.๑๐
    - งบประมาณคงเหลือ จำนวน ๑๐๗,๑๔๓,๐๐๐ บาท คิดเป็นร้อยละ ๔๓.๘๑

- **รายงานความก้าวหน้าผลการดำเนินงานโครงการตามแผนปฏิบัติการด้านการเกษตรและสหกรณ์ของจังหวัดฉะเชิงเทรา ไตรมาสที่ ๓ ปีงบประมาณ พ.ศ. ๒๕๖๘**
  - **โครงการทั้งหมด ๓๒๓ โครงการ (ข้อมูล ณ วันที่ ๒๕ มิถุนายน ๒๕๖๘)**
    - โครงการที่ดำเนินการเสร็จเรียบร้อยแล้ว จำนวน ๑๒๘ โครงการ
    - โครงการที่อยู่ระหว่างดำเนินการ จำนวน ๑๙๕ โครงการ
  - **ผลการเบิกจ่ายงบประมาณตามแผนฯ**
    - งบประมาณรวมทั้งหมด จำนวน ๒๕๐,๙๔๙,๓๒๓ บาท
    - ผลการเบิกจ่าย จำนวน ๒๐๕,๙๙๖,๕๓๖ บาท คิดเป็นร้อยละ ๘๒.๐๙
    - งบประมาณคงเหลือ จำนวน ๔๔,๙๕๒,๗๘๗ บาท คิดเป็นร้อยละ ๑๗.๙๑

4.5 การสรรหาปราชญ์เกษตรของแผ่นดิน ประจำปี 2569
โดย สำนักงานเกษตรและสหกรณ์จังหวัดฉะเชิงเทรา

4.6 นโยบายการขับเคลื่อนการดำเนินงานของกระทรวงเกษตรและสหกรณ์ โดย สำนักงานเกษตรและสหกรณ์จังหวัดฉะเชิงเทรา

ขับเคลื่อนนโยบายด้านการเกษตร

นายอรรถกร ศิริลัทธยากร
รัฐมนตรีว่าการกระทรวงเกษตรและสหกรณ์

หลักการทำงาน : พิทักษ์รักษาไว้ซึ่งสถาบันพระมหากษัตริย์

สานต่อนโยบายเดิม

1 เน้นการสร้างวิธีการทำงานสู่การปฏิบัติ
- เพิ่มประสิทธิภาพศูนย์บริการเกษตรพิรุณราช
- ครอบครัวเกษตร บูรณาการงานอย่างเข้มแข็ง
- สานต่อภารกิจการกำกับดูแลสินค้าเกษตร ทั้งพืช ปศุสัตว์ และประมง

2 เร่งรัดการจัดที่ดินทำกินให้กับเกษตรกร
- ขยายผลการยกระดับเอกสารสิทธิให้เป็นโฉนดเพื่อการเกษตร
- พัฒนาช่องทางการเข้าถึงแหล่งทุน
- ยกระดับโครงสร้างพื้นฐานทางการเกษตร

3 บริหารจัดการน้ำทั้งระบบ
- จัดการน้ำทั้งน้ำท่วม น้ำแล้ง และการเติมน้ำในเขื่อน

4 ยกระดับสินค้าเกษตรและบริการมูลค่าสูง
- เน้นการผลิตสินค้าเกษตรที่มีคุณภาพได้มาตรฐาน ตรงกับความต้องการของตลาด
- สร้าง Brand หรือ Story ของจังหวัด/อำเภอ ขยายผลในพื้นที่/ท้องถิ่น

5 ยกระดับศักยภาพของเกษตรกร/สถาบันเกษตรกร
- ส่งเสริมเกษตรกร/สถาบันเกษตรกรเป็นผู้ให้บริการทางการเกษตรครบวงจร
- ส่งเสริมการทำธุรกิจสหกรณ์การเกษตรให้สามารถเข้าถึงแหล่งทุน

6 จัดการทรัพยากรทางการเกษตร
- ทำการเกษตรที่ใส่ใจสิ่งแวดล้อมด้วย BCG
- ส่งเสริมฟื้นฟูความอุดมสมบูรณ์ของดิน

7 รับมือกับภัยธรรมชาติ
- วางแผนและมีมาตรการเชิงรุกเพื่อรับมือตั้งแต่การป้องกัน แก้ไข และฟื้นฟู เมื่อประสบเหตุภัยพิบัติทางธรรมชาติทุกชนิด
- สร้างอาชีพใหม่ให้กับเกษตรกรในช่วงเกิดภัยพิบัติ

8 สานต่อการทำสงครามสินค้าเกษตรเถื่อน
- ปราบปรามการลักลอบนำเข้าสินค้าเกษตรผิดกฎหมายให้เข้มงวด
- ตรวจสอบสต็อกสินค้าเกษตรในประเทศและควบคุมการนำเข้า/ป้องกันการกักตุน/เก็งกำไร

9 อำนวยความสะดวกด้านการเกษตร
- พัฒนาระบบการประกันภัยภาคการเกษตร
- ผลักดันนโยบายตลาดนำนวัตกรรมเสริม เพิ่มรายได้

เพิ่มเติม มาตรการขับเคลื่อน

1 ลดต้นทุน เพิ่มรายได้
- จัดหาพันธุ์ดีทั้งพืช ประมง และปศุสัตว์
- ส่งเสริมการแปรรูปสินค้าเกษตร
- บริหารจัดการด้านการตลาดสินค้าเกษตร

2 เสริมแกร่ง เกษตรกรให้สามารถแข็งขันได้
- ผลักดันเรื่องการสร้างโอกาสขยายเวลาการชำระหนี้และสร้างวินัยทางการเงินให้กับเกษตรกร
- สนับสนุนการเข้าถึงแหล่งเงินทุนให้กับเกษตรกร
- ปรับปรุงกฎหมายที่ล้าสมัยให้เป็นปัจจุบัน เพื่อลดขั้นตอนและกระบวนการที่เป็นปัญหาอุปสรรคต่อเกษตรกร

4.7 ภาวะเศรษฐกิจการเกษตร ไตรมาส 2 ปี 2568 และแนวโน้ม ปี 2568 จังหวัดฉะเชิงเทรา

โดย สำนักงานเศรษฐกิจการเกษตรที่ 6 ชลบุรี (สศท. 6)

ภาวะเศรษฐกิจการเกษตร
ไตรมาส 2 ปี 2568 และแนวโน้มปี 2568 จังหวัดฉะเชิงเทรา

เครื่องชี้ทางด้านเศรษฐกิจการเกษตรไตรมาส 2 ปี 2568

รายการ	ภาคเกษตร			สาขาพืช			สาขาปศุสัตว์			สาขาประมง		
	Q2/67	Q2/68	%Δ	Q2/67	Q2/68	%Δ	Q2/67	Q2/68	%Δ	Q2/67	Q2/68	%Δ
ดัชนีผลผลิตสินค้าเกษตร	92.9	93.0	0.1	39.8	39.9	0.3	136.5	136.8	0.2	75.9	76.1	0.3
ดัชนีราคาที่เกษตรกรขายได้	142.6	149.2	4.6	167.5	122.4	-26.9	151.8	171.8	13.2	107.3	123.6	15.2
ดัชนีรายได้เกษตรกร	132.5	138.8	4.8	66.7	48.8	-26.8	207.2	235.0	13.4	81.4	94.1	15.6

ไตรมาส 2 ปี 2568 ดัชนีผลผลิตสินค้าเกษตรอยู่ที่ระดับ 93.0 เพิ่มขึ้นร้อยละ 0.1 เมื่อเทียบกับช่วงเดียวกันของปีที่ผ่านมา เนื่องจากผลผลิตสินค้าเกษตรสำคัญเพิ่มขึ้น ได้แก่ ข้าว มะม่วง ไก่เนื้อ ปลานิล สุกร ไข่ไก่ และยางพารา ส่วนดัชนีราคาที่เกษตรกรขายได้อยู่ที่ระดับ 149.2 เพิ่มขึ้นร้อยละ 4.6 เนื่องจากราคาสินค้าเกษตรสำคัญเพิ่มขึ้น ได้แก่ สุกร ไก่เนื้อ กุ้งขาวแวนนาไม และปลานิล ส่งผลให้ดัชนีรายได้เกษตรกรอยู่ที่ระดับ 138.8 เพิ่มขึ้นร้อยละ 4.8

ภาวะเศรษฐกิจการเกษตรไตรมาส 2 ปี 2568 ขยายตัวร้อยละ 0.1

ภาวะเศรษฐกิจการเกษตร ไตรมาส 2 ปี 2568 ขยายตัวร้อยละ 0.1 เมื่อเทียบกับช่วงเดียวกันของปีที่ผ่านมา เป็นผลมาจากสาขาปศุสัตว์ ขยายตัวร้อยละ 0.1 ซึ่งมีสัดส่วนร้อยละ 68.1 ของผลิตภัณฑ์มวลรวม (GPP) ภาคเกษตร จากการเพิ่มขึ้นของผลผลิตสุกร ไข่ไก่ และไก่เนื้อ รวมทั้งสาขาพืช และสาขาประมง ขยายตัวร้อยละ 0.2 และ 0.2 ซึ่งมีสัดส่วนร้อยละ 14.2 และ 12.4 ของ GPP ภาคเกษตร ส่วนสาขาบริการทางการเกษตร และสาขาป่าไม้ หดตัวตัวร้อยละ 0.8 และ 3.7 ซึ่งมีสัดส่วนร้อยละ 4.9 และ 0.4 ของ GPP ภาคเกษตร

GPP ภาคเกษตร ไตรมาส 2 ปี 2568

สาขาพืช 0.2%
เนื่องจากสภาพอากาศที่เอื้ออำนวยและปริมาณน้ำมีเพียงพอกว่าปีที่ผ่านมาส่งผลให้ข้าวมีผลผลิตเฉลี่ยต่อไร่เพิ่มขึ้น มะม่วงติดผลมากขึ้น และยางพารามีปริมาณเพิ่มขึ้น

สาขาปศุสัตว์ 0.1%
เนื่องจากเกษตรกรมีการบริหารจัดการและมาตรการควบคุมป้องกันโรคที่ดี และมีความต้องการของผู้บริโภคทั้งสุกร ไข่ไก่ และไก่เนื้ออย่างต่อเนื่อง

สาขาประมง 0.2%
เนื่องจากสภาพอากาศที่เอื้ออำนวย มีปริมาณน้ำเพียงพอต่อการเลี้ยงปลานิลกว่าปีที่ผ่านมา ประกอบกับราคาที่จูงใจ ส่งผลให้เกษตรกรบางส่วนปล่อยพันธุ์ปลาเพิ่มขึ้น

สาขาบริการทางการเกษตร -0.8%
การใช้บริการเครื่องจักรกลทางการเกษตรในกิจกรรมการเพาะปลูกและการเก็บเกี่ยวมันสำปะหลังลดลง

สาขาป่าไม้ -3.7%
เนื่องจากในปีที่ผ่านมาเกษตรกรได้โค่นยางพาราที่มีอายุครบไปมากแล้ว พื้นที่ที่มีต้นยางพาราครบอายุโค่นจึงน้อยลงกว่าปีที่ผ่านมา

หมายเหตุ : ข้อมูลประมาณการเบื้องต้น ณ ราคาที่แท้จริง โดยวิธีการคำนวณดัชนีแบบปริมาณลูกโซ่ (CVM) ที่มา : สำนักงานเศรษฐกิจการเกษตรที่ 6

สถานการณ์การผลิตสินค้าเกษตรที่สำคัญในไตรมาส 2 ปี 2568 จังหวัดฉะเชิงเทรา

สาขาพืช

ข้าว 5.3%

ผลผลิตข้าวไตรมาส 2 ปี 2568 มีปริมาณ 28,044 ตัน เพิ่มขึ้นจากช่วงเดียวกันของปีที่ผ่านมา ซึ่งมีผลผลิต 26,634 ตัน หรือเพิ่มขึ้นร้อยละ 5.3 เนื่องจากสภาพอากาศที่เอื้ออำนวยต่อการเพาะปลูกและการเจริญเติบโตของพืช และปริมาณน้ำสะสมมีเพียงพอ ส่งผลให้ผลผลิตเพิ่มขึ้น ส่วนราคาข้าวลดลง ร้อยละ 32.9 เนื่องจากอินเดียซึ่งเป็นประเทศผู้ส่งออกข้าวหลักของโลก ได้ยกเลิกมาตรการจำกัดการส่งออกตั้งแต่ช่วงปลายปี 2567 ทำให้ราคาข้าวมีแนวโน้มลดลงอย่างต่อเนื่อง

สาขาปศุสัตว์

สุกร 0.6%

ผลผลิตสุกร ไตรมาส 2 ปี 2568 มีปริมาณ 101,550 ตัว เพิ่มขึ้นจากช่วงเดียวกันของปีที่ผ่านมา ซึ่งมีผลผลิต 100,973 ตัว หรือเพิ่มขึ้นเล็กน้อยร้อยละ 0.6 เนื่องจากเกษตรกรมีการบริหารจัดการและมาตรการควบคุมป้องกันโรคที่ดี และมีการขยายกำลังการผลิต ตามความต้องการของผู้บริโภคที่มีอย่างต่อเนื่อง ส่วนราคาสุกรเพิ่มขึ้นร้อยละ 16.9 เนื่องจากมีมาตรการรักษาเสถียรภาพราคาสุกรให้สอดคล้องกับราคาอาหารสัตว์ที่ปรับตัวสูงขึ้น ส่งผลให้ราคาเพิ่มสูงขึ้น

ไข่ไก่ 0.1%

ผลผลิตไข่ไก่ ไตรมาส 2 ปี 2568 มีปริมาณ 527,678,027 ฟอง เพิ่มขึ้นจากช่วงเดียวกันของปีที่ผ่านมา ซึ่งมีผลผลิต 527,077,027 ฟอง หรือเพิ่มขึ้นเล็กน้อยร้อยละ 0.1 เนื่องจากมีความต้องการของผู้บริโภคอย่างต่อเนื่อง อย่างไรก็ตามการปลดแม่ไก่ยืนกรงตามอายุที่เหมาะสมตามมาตรการรักษาเสถียรภาพราคาไข่ไก่ทำให้ผลผลิตเพิ่มขึ้นไม่มากนัก ส่วนราคาไข่ไก่ลดลงร้อยละ 0.9 ปรับตามกลไกของตลาด

สาขาประมง

ปลานิล 1.0%

ผลผลิตปลานิลไตรมาส 2 ปี 2568 มีปริมาณ 7,321 ตัน เพิ่มขึ้นจากช่วงเดียวกันของปีที่ผ่านมา ซึ่งมีผลผลิต 7,251 ตัน หรือเพิ่มขึ้นร้อยละ 1.0 เนื่องจากสภาพอากาศที่เอื้ออำนวย มีปริมาณน้ำเพียงพอต่อการเลี้ยงกว่าปีที่ผ่านมา ประกอบกับราคาที่จูงใจ ส่งผลให้เกษตรกรบางส่วนปล่อยพันธุ์ปลาเพิ่มขึ้น ส่วนราคาปลานิลเพิ่มขึ้นร้อยละ 8.8 เนื่องจากผลผลิตที่ลดลง ขณะที่ความต้องการของผู้บริโภคยังคงมีอย่างต่อเนื่อง

แนวโน้มภาวะเศรษฐกิจการเกษตร ปี 2568 จังหวัดฉะเชิงเทรา ขยายตัวร้อยละ 0.0 – 1.0

- ➕ ความต้องการสินค้าของผู้บริโภคที่มีอย่างต่อเนื่อง
- ➕ การดำเนินนโยบายและมาตรการภาครัฐ ได้แก่ แปลงใหญ่ ตลาดนำ นวัตกรรมเสริม เพิ่มรายได้ การบริหารจัดการทรัพยากรน้ำ
- ➖ ราคาปัจจัยการผลิตราคาสูงขึ้น เช่น ค่าอาหารสัตว์ ค่าน้ำมัน ค่าปุ๋ย ค่าแรงงาน เป็นต้น
- ➖ การเปลี่ยนแปลงสภาพภูมิอากาศ ที่อาจส่งผลกระทบต่อพื้นที่ทางการเกษตรและการเจริญเติบโตของพืชและสัตว์

ภาคเกษตร 0.0% – 1.0%

สาขาปศุสัตว์ (-0.4%) – 0.6%
สาขาปศุสัตว์มีแนวโน้มขยายตัว เนื่องจากความต้องการบริโภคที่มีอย่างต่อเนื่อง ประกอบกับภาครัฐมีการดำเนินมาตรการป้องกันและเฝ้าระวังโรคระบาดอย่างต่อเนื่อง เกษตรกรมีการบริหารจัดการฟาร์มและมาตรการควบคุมที่ดี

สาขาพืช 1.3% – 2.3%
สาขาพืชมีแนวโน้มขยายตัว เนื่องจากจากสภาพอากาศและปริมาณฝนที่ดีกว่าปีที่ผ่านมา ทำให้มีปริมาณน้ำเพียงพอสำหรับการเพาะปลูกและการเจริญเติบโตของข้าวและยางพารา และสภาพอากาศที่เอื้ออำนวยทำให้มะม่วงติดผลมาก

สาขาประมง (-1.5%) – (-0.5%)
สาขาประมงมีแนวโน้มหดตัว เนื่องจากคาดว่าผลผลิตกุ้งขาวแวนนาไมจะลดลง จากต้นทุนการผลิตที่ยังคงอยู่ในระดับสูง ประกอบกับความเสี่ยงด้านสภาพอากาศที่แปรปรวนและเสี่ยงต่อการเกิดโรค

สาขาบริการฯ 1.8% – 2.8%
สาขาบริการทางการเกษตรมีแนวโน้มขยายตัว เนื่องจากมีการใช้บริการเครื่องจักรกลการเกษตรในกิจกรรมการเพาะปลูกและการเก็บเกี่ยวตามกิจกรรมการผลิตข้าวเพิ่มขึ้น

สาขาป่าไม้ (-4.2%) – (-3.2%)
เนื่องจากในปีที่ผ่านมา เกษตรกรได้โค่นยางพาราที่มีอายุครบ และเข้าร่วมโครงการโค่นยางเพื่อปลูกแทนด้วยยาง และไม้ยืนต้นไปมากแล้ว จึงคาดว่าพื้นที่ที่มีต้นยางพาราครบอายุโค่นจะน้อยลงกว่าปีที่ผ่านมา

*สัดส่วน GPP ภาคเกษตร ปี 2568
ปศุสัตว์ 51.7% พืช 33.1% ประมง 10.2% บริการฯ 4.3% ป่าไม้ 0.7%

หมายเหตุ : ข้อมูลประมาณการเบื้องต้น ณ ราคาที่แท้จริง โดยวิธีการคำนวณดัชนีแบบปริมาณลูกโซ่ (CVM) ที่มา : สำนักงานเศรษฐกิจการเกษตรที่ 6

ระเบียบวาระที่ 5

เรื่องเพื่อพิจารณา

ร่างแผนพัฒนาการเกษตรและสหกรณ์ของจังหวัดฉะเชิงเทรา (พ.ศ. 2566 – 2570)

ฉบับทบทวน ประจำปีงบประมาณ พ.ศ. 2570

โดย สำนักงานเกษตรและสหกรณ์จังหวัดฉะเชิงเทรา

การจัดทำแผนพัฒนาการเกษตรและสหกรณ์ของจังหวัด (พ.ศ. 2566 - 2570) ฉบับทบทวน

ขั้นตอนที่ 1

รวบรวม ศึกษา และวิเคราะห์ข้อมูลที่เกี่ยวข้องกับการทบทวนแผนฯ

สภาพปัญหา/ความต้องการที่สำคัญจำเป็นในการพัฒนาเชิงพื้นที่ตั้งแต่ระดับหมู่บ้าน/ตำบล/อำเภอ

- แผนบริหารจัดการน้ำ
- แผนที่เกษตรเพื่อการบริหารจัดการเชิงรุก (Agri-Map)
- BCG Model
- หมู่บ้านเกษตรมูลค่าสูง
- เกษตรกรรมยั่งยืน
- แผนพัฒนาพื้นที่ลุ่มน้ำโขง
- แผนพัฒนาพื้นที่สูง

ขั้นตอนที่ 2

กำหนดกรอบการดำเนินงานให้สอดคล้องกับระดับกระทรวง จังหวัด และภาค

ขั้นตอนที่ 3

ประชุมหัวหน้าส่วนราชการในสังกัด กษ. และหน่วยงานที่เกี่ยวข้อง

ข้อมูลประกอบการจัดทำร่างแผนฯ

ขั้นตอนที่ 4

จัดทำร่างแผนพัฒนาการเกษตรและสหกรณ์ของจังหวัด

ขั้นตอนที่ 5

ประชุมเชิงปฏิบัติการ เพื่อรับฟังปัญหา ความต้องการ และความคาดหวังผู้มีส่วนได้ส่วนเสีย รวมทั้งวิเคราะห์สภาพแวดล้อมด้านการเกษตร

ขั้นตอนที่ 6

จัดเวทีประชาพิจารณ์และปรับปรุงร่างแผนฯ

ขั้นตอนที่ 7

- อ.พ.ก./ผู้ว่าราชการจังหวัดพิจารณาให้ความเห็นชอบแผนฯ
- การจัดทำคำของบประมาณประจำปีงบประมาณ

การจัดทำแผนพัฒนาการเกษตรและสหกรณ์ของจังหวัดฉะเชิงเทรา (ปี 2566-2570)
ฉบับทบทวน ปีงบประมาณ พ.ศ. 2570

ประกอบด้วย

- ส่วนที่ 1 บทนำ
- ส่วนที่ 2 ข้อมูลเพื่อการพัฒนาด้านการเกษตรและสหกรณ์ของจังหวัด
- ส่วนที่ 3 วิเคราะห์สภาพแวดล้อมด้านการเกษตรและสหกรณ์ของจังหวัด
- ส่วนที่ 4 (ร่าง) แผนพัฒนาการเกษตรและสหกรณ์ของจังหวัดฉะเชิงเทรา
- ส่วนที่ 5 แบบสรุปโครงการแบบย่อ (Project idea) ของโครงการสำคัญด้านการเกษตรและสหกรณ์ของจังหวัด

ส่วนที่ 1

บทนำ

ทิศทาง นโยบาย และยุทธศาสตร์ที่เกี่ยวข้อง

แผนพัฒนาการเกษตรและสหกรณ์ของจังหวัด

- ยุทธศาสตร์ชาติ พ.ศ. 2561 - 2580
- นโยบายและแผนระดับชาติ ว่าด้วยความมั่นคงแห่งชาติ (พ.ศ. 2566 - 2570)
- แผนแม่บทภายใต้ยุทธศาสตร์ชาติ (พ.ศ. 2566 - 2580) (ฉบับแก้ไขเพิ่มเติม)
- แผนพัฒนาเศรษฐกิจและสังคมแห่งชาติ ฉบับที่ 13 (พ.ศ. 2566 - 2570)
- แผนปฏิบัติการด้านการขับเคลื่อนการพัฒนาประเทศไทยด้วยโมเดลเศรษฐกิจ BCG พ.ศ. 2564 - 2570
- เป้าหมายและแนวทางการพัฒนาภาค พ.ศ. 2566 - 2570
- ยุทธศาสตร์เกษตรและสหกรณ์ ระยะ 20 ปี (พ.ศ. 2560 - 2579)
- แผนปฏิบัติการด้านการเกษตรและสหกรณ์ พ.ศ. 2566 - 2570
- แผนพัฒนาจังหวัดฉะเชิงเทรา (พ.ศ. 2566 - 2570)
- แผนปฏิบัติการด้านการพัฒนาการเกษตรเขตพัฒนาพิเศษภาคตะวันออก พ.ศ. 2566 - 2570
- แผนปฏิบัติราชการของกระทรวงเกษตรและสหกรณ์ ระยะ 5 ปี (พ.ศ. 2566 - 2570)
- นโยบายสำคัญของกระทรวงเกษตรและสหกรณ์

ส่วนที่ 2

ข้อมูลเพื่อการพัฒนาด้านการเกษตรและสหกรณ์ของจังหวัด

ข้อมูลเพื่อการพัฒนาด้านการเกษตรและสหกรณ์ของจังหวัด

GPP ณ ราคาประจำปี
ของจังหวัดฉะเชิงเทรา (ล้านบาท)

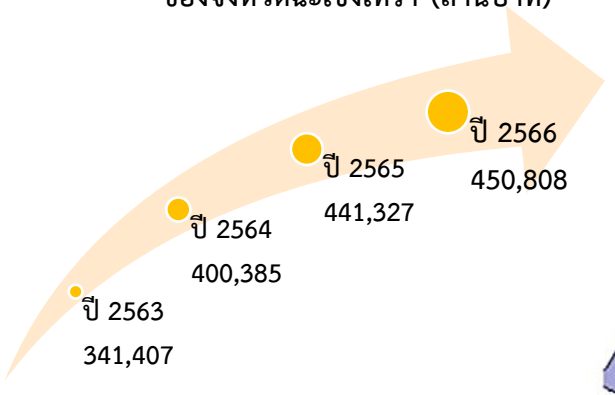

ประชากรจังหวัดฉะเชิงเทรา
จำนวน 730,543 คน

จำนวนครัวเรือนเกษตร
87,034 ครัวเรือน

ประเภทการใช้ที่ดินจังหวัดเชิงเทรา
ปี พ.ศ. 2567

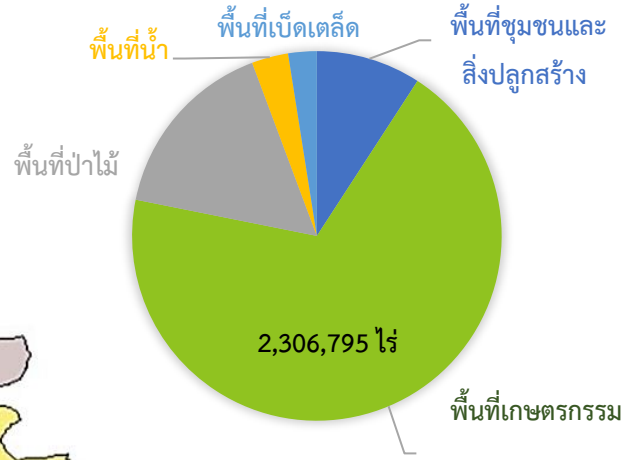

สัดส่วนโครงสร้างการผลิต ปี พ.ศ. 2566
ณ ราคาประจำปี จังหวัดฉะเชิงเทรา

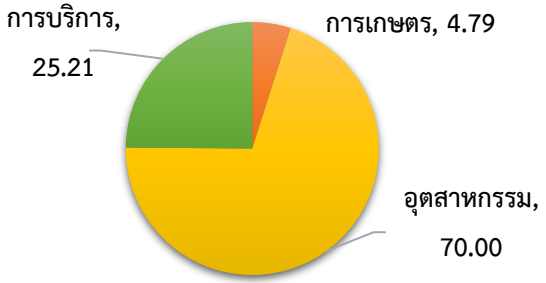

ปริมาณน้ำฝน ปี2567
1,346.9 มิลลิเมตร

แหล่งน้ำเพื่อการเกษตร
- แหล่งน้ำชลประทาน เก็บกักน้ำ 584.61 ล้าน ลบ.ม.
- บ่อบาดาล 538 บ่อ
- แหล่งน้ำไร่นานอก 4,557 บ่อ

ข้อมูลสินค้าเกษตรที่สำคัญของจังหวัด

ด้านพืช

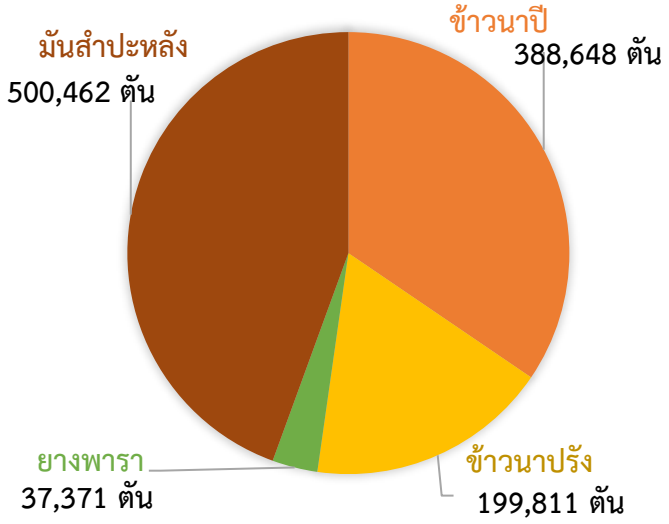

ด้านปศุสัตว์

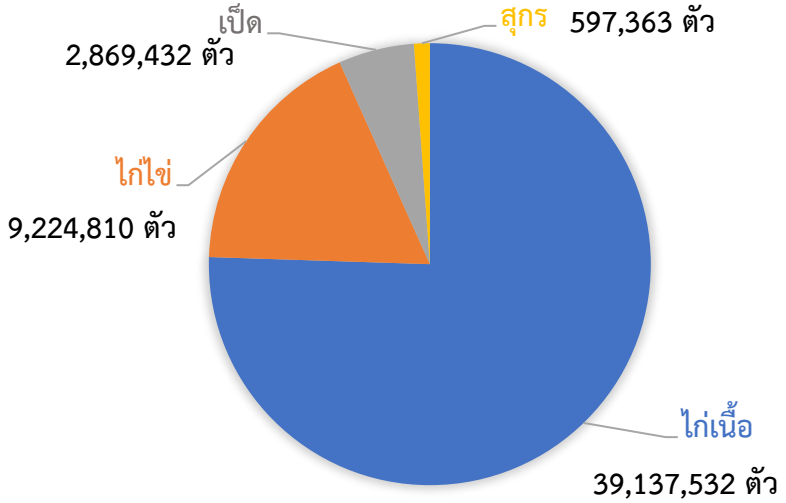

ด้านประมง

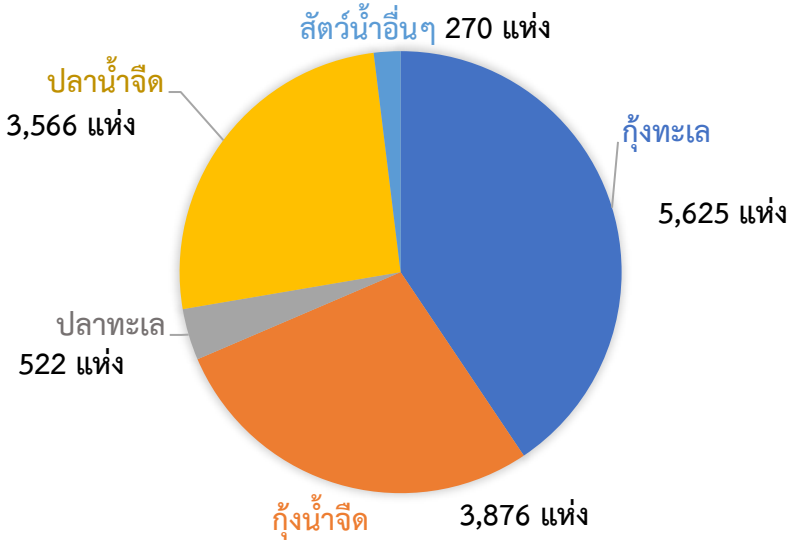

เกษตรกรที่ได้รับอนุญาตให้ใช้ตราสัญลักษณ์ (GI)
- มะพร้าวน้ำหอมบางคล้า ๓๐ ราย
- มะม่วงน้ำดอกไม้สีทองบางคล้า ๕๕ ราย

ในปี ๒๕๖๗ ได้รับการขึ้นทะเบียนเป็นสินค้า GI เพิ่มอีก ๓ สินค้า ได้แก่ มะม่วงขายตึกแปดริ้ว มะม่วงเขียวเสวยแปดริ้ว และมะม่วงแรดแปดริ้ว

ข้อมูลมาตรฐานสินค้าเกษตร

พืช
- เกษตรอินทรีย์ จำนวน 13 ราย 223.7 ไร่
- GAP จำนวน 1,070 ราย 7,627.71 ไร่
- PGS จำนวน 277 ราย 1,370.3 ไร่

ข้าว
- Organic Thailand 17 ราย 230.25 ไร่
- GAP 25 ราย 474.5 ไร่

ประมง
- GAP กรมประมง 212 ฉบับ 20,389.25 ไร่
- GAP มกษ 1159 ฉบับ 4,863.47 ไร่
- Coc 3 ฉบับ 829.75 ไร่

ปศุสัตว์
- GAP 468 ฟาร์ม 12,710 ไร่
- เกษตรอินทรีย์ ไข่ไก่ 7 ราย 28.90 ไร่ 6,750 ตัว

สถาบันเกษตรกรและองค์กรเกษตรกร
7 ประเภท รวม 823 แห่ง/กลุ่ม

โครงการระบบส่งเสริมการเกษตร
แบบแปลงใหญ่ จำนวน 50 แปลง
เกษตรกร 2,290 ราย พื้นที่รวม 40,921 ไร่

ปราชญ์เกษตรของแผ่นดิน ระดับประเทศ
1. นายวิบูลย์ เข็มเฉลิม (เสียชีวิต)
2. นายขวัญชัย รักษาพันธ์

ศูนย์ ศพก.หลัก 11 ศูนย์

อาสาสมัครเกษตร 2,047 ราย

Smart Farmer 1,725 ราย
Yong Smart Farmer 342 ราย

ส่วนที่ 3
วิเคราะห์สภาพแวดล้อม
ด้านการเกษตรและสหกรณ์ของจังหวัด

การวิเคราะห์สภาพแวดล้อม

สภาพแวดล้อมภายใน

สภาพแวดล้อมภายนอก

เครื่องมือที่ใช้ในการวิเคราะห์

- SWOT Analysis
- McKinsey 7-S Framework
- PEST Analysis
- TOWS Matrix

วิสัยทัศน์

พันธกิจ

เป้าประสงค์

ส่วนที่ 4

(ร่าง) แผนพัฒนาการเกษตรและสหกรณ์ของจังหวัดฉะเชิงเทรา

(พ.ศ. 2566 - 2570)

ฉบับทบทวน ปีงบประมาณ พ.ศ. 2570

สรุปแผนพัฒนาการเกษตรและสหกรณ์ของจังหวัด พ.ศ. 2566 – 2570
(ฉบับทบทวน ปีงบประมาณ พ.ศ. 2570)

- **ประเด็นยุทธศาสตร์ที่ ๑** บริหารจัดการทรัพยากรด้านการเกษตรเพื่อสนับสนุนการผลิตอย่างยั่งยืน
  - **เป้าประสงค์เชิงยุทธศาสตร์** บริหารจัดการปัจจัยโครงสร้างพื้นฐานด้านการเกษตรให้มีศักยภาพสูงสุด
  - **ตัวชี้วัด** 1. มีปริมาณแหล่งน้ำในภาคการเกษตรเพิ่มขึ้น (ร้อยละ)

- **ประเด็นยุทธศาสตร์ที่ 2** ส่งเสริมและพัฒนาศักยภาพการผลิตสินค้าเกษตรเพื่อเพิ่มความสามารถในการแข่งขัน
  - **เป้าประสงค์เชิงยุทธศาสตร์** บริหารจัดการปัจจัยโครงสร้างพื้นฐานด้านการเกษตรให้มีศักยภาพสูงสุด
  - **ตัวชี้วัด** 1. เกษตรกร/สถานประกอบการที่ได้การรับรองมาตรฐานสินค้าเกษตร เพิ่มขึ้น (ร้อยละ)

- **ประเด็นยุทธศาสตร์ที่ ๓** บุคลากรในภาคการเกษตร สามารถบริหารจัดการธุรกิจการเกษตรให้มีความเข้มแข็ง
- **เป้าประสงค์เชิงยุทธศาสตร์**

1. เกษตรกรได้รับการพัฒนาศักยภาพสู่การเป็น Smart Farmer
2. สถาบันเกษตรกรมีความเข้มแข็ง สามารถบริหารจัดการธุรกิจการเกษตรได้อย่างยั่งยืนและทันต่อการเปลี่ยนแปลงของโลก

- **ตัวชี้วัด**

1. เกษตรกรเป็น Smart Farmer เพิ่มขึ้น (ราย)
2. สมาชิกสถาบันเกษตรกรได้รับการอบรมมีความรู้เรื่องการจัดทำบัญชีต้นทุนอาชีพเพิ่มขึ้น (ร้อยละ)
3. สมาชิกสถาบันเกษตรกรที่ได้รับการอบรมสามารถจัดทำบัญชีต้นทุนอาชีพได้ (ร้อยละ)
4. สมาชิกของสหกรณ์และกลุ่มเกษตรกร ได้รับการยกระดับความรู้สามารถนำความรู้ไปพัฒนาสถาบันเกษตรกรให้มีความเข้มแข็ง (ร้อยละ)

เป้าหมายการพัฒนาการเกษตรและสหกรณ์จังหวัดฉะเชิงเทรา (ปี 2566-2570) ฉบับทบทวน ปีงบประมาณ พ.ศ. 2569

วิสัยทัศน์

ยกระดับภาคการเกษตรของจังหวัดด้วยเทคโนโลยี นวัตกรรม ให้เป็นแหล่งผลิตอาหารที่ปลอดภัย มีคุณภาพและได้มาตรฐานเกษตรกรมีความเข้มแข็ง สามารถพึ่งพาตนเองได้อย่างยั่งยืน

พันธกิจ

บริหารจัดการทรัพยากรด้านการเกษตรเพื่อพัฒนาภาคการเกษตรให้ทันสมัย ปลอดภัย สร้างมูลค่าเพิ่ม และบริหารจัดการธุรกิจเกษตรได้อย่างมีประสิทธิภาพ และมีความยั่งยืน

ผลสัมฤทธิ์

อัตราการขยายตัวของผลิตภัณฑ์มวลรวมภาคการเกษตรของจังหวัดฉะเชิงเทรา (GPP) ร้อยละ 1

เป้าประสงค์

1. พัฒนาภาคการเกษตรด้วยเทคโนโลยี นวัตกรรมให้มีความทันสมัย
2. ผลิตสินค้าเกษตรให้มีความเพียงพอและปลอดภัย ได้มาตรฐาน รองรับการเปลี่ยนแปลงของเมืองในอนาคต
3. เกษตรกรสามารถบริหารจัดการธุรกิจได้ มีรายได้เพิ่มขึ้น สามารถพึ่งพาตนเองได้

ยุทธศาสตร์

1. บริหารจัดการทรัพยากรด้านการเกษตรเพื่อสนับสนุนการผลิตอย่างยั่งยืน
2. ส่งเสริมและพัฒนาศักยภาพการผลิตสินค้าเกษตรเพื่อเพิ่มความสามารถในการแข่งขัน
3. บุคลากรในภาคการเกษตร สามารถบริหารจัดการธุรกิจการเกษตรให้มีความเข้มแข็ง

ตัวชี้วัด

1. มีปริมาณแหล่งน้ำในภาคการเกษตรเพิ่มขึ้น ร้อยละ 30 ในปี 70 (ร้อยละ 100 ในปี 80)
2. เกษตรกร/สถานประกอบการที่ได้การรับรองมาตรฐานสินค้าเกษตรเพิ่มขึ้น ร้อยละ 5 ในปี 70 (ร้อยละ 100 ในปี 80)
3. เกษตรกรเป็น Smart Farmer เพิ่มขึ้น จำนวน 2,300 ราย ในปี 70
4. สมาชิกสถาบันเกษตรกรได้รับการอบรมมีความรู้เรื่องการจัดทำบัญชีต้นทุนอาชีพเพิ่มขึ้น ร้อยละ 15 ในปี 70 (ร้อยละ 100 ในปี 80)
5. สมาชิกสถาบันเกษตรกรได้รับการอบรมสามารถจัดทำบัญชีต้นทุนอาชีพได้เพิ่มขึ้น ร้อยละ 15 ในปี 70
6. สมาชิกของสหกรณ์และกลุ่มเกษตรกรได้รับการยกระดับความรู้และสามารถนำความรู้ไปพัฒนาสถาบันเกษตรกรให้มีความเข้มแข็งเพิ่มขึ้น ร้อยละ 15 ในปี 70 (ร้อยละ 100 ในปี 80)

แผน-ผลการดำเนินโครงการ
ตามตัวชี้วัดตามประเด็นยุทธศาสตร์

ประเด็นยุทธศาสตร์ที่ 1 : บริหารจัดการทรัพยากรด้านการเกษตรเพื่อสนับสนุนการผลิตอย่างยั่งยืน

เป้าประสงค์เชิงยุทธศาสตร์ : บริหารจัดการปัจจัยโครงสร้างพื้นฐานด้านการเกษตรให้มีศักยภาพสูงสุด

ตัวชี้วัดด้านทรัพยากร 1 : มีปริมาณแหล่งน้ำในภาคการเกษตรเพิ่มขึ้น

ค่าเป้าหมาย	ปี 66 (ล้าน ลบ.ม.)	ปี 67 (ล้าน ลบ.ม.)	ปี 68 (ล้าน ลบ.ม.)	ปี 69 (ล้าน ลบ.ม.)	ปี 70 (ล้าน ลบ.ม.)	ปี 71-75 (ล้าน ลบ.ม.)	ปี 76-80 (ล้าน ลบ.ม.)	รวม (ล้าน ลบ.ม.)
มีปริมาณแหล่งน้ำในภาคการเกษตรเพิ่มขึ้น เพิ่มขึ้นร้อยละ 30 ในปี 70 (ร้อยละ 100 ในปี 80)	-	5	7.5	7.5	10	35 (ร้อยละ 35)	35 (ร้อยละ 35)	100 (ร้อยละ 100)

รวมปี 66 - 70 จำนวน 30 ล้าน ลบ.ม. (ร้อยละ 30)

ที่	แผนงาน/โครงการ	หน่วยงาน	เป้าหมาย (ล้าน ลบ.ม.)					รวม (แผน)	ผลการดำเนินงาน (ล้าน ลบ.ม.)					รวม (ผล)
			66	67	68	69	70		66	67	68	69	70	
1	โครงการอ่างเก็บน้ำห้วยกรอกเคียน	สนง. ก่อสร้างชลประทานขนาดกลางที่ 9	-	-	-	19.20		19.20	-	-	19.20	-	-	19.2
2	โครงการก่อสร้างอาคารบังคับน้ำบ้านคลองสียัด	โครงการส่งน้ำและบำรุงรักษาคลองสียัด	-	-	0.3	0.3	0.3	0.9	-	-	0.3	0.3	0.3	0.9
3	โครงการแหล่งน้ำในไร่นานอกเขตชลประทาน	สถานีพัฒนาที่ดินฉะเชิงเทรา	2.06	1.47	1.48	0.67	-	5.68	2.06	1.47	1.48	0.67	-	5.68
4	โครงการการบริหารจัดการดินและน้ำทั้งบนดินและใต้ดินในพื้นที่เสี่ยงภัยแล้งเพื่อเพิ่มศักยภาพการผลิตของเกษตรกร	สถานีพัฒนาที่ดินฉะเชิงเทรา	-	8.06	6.93	6.93	-	21.92	-	4.85	-	-	-	4.85
5	โครงการปรับปรุงแหล่งน้ำในเขตปฏิรูปที่ดิน	สำนักงานการปฏิรูปที่ดินจังหวัดฉะเชิงเทรา	-	3.00	-	-	-	3.00	-	0.07	-	-	-	
	รวม		2.06	12.53	8.71	27.1	0.3	50.70	2.06	6.395	20.98	0.966	0.3	30.63

ประเด็นยุทธศาสตร์ที่ 2 ส่งเสริมและพัฒนาศักยภาพการผลิตสินค้าเกษตรเพื่อเพิ่มความสามารถในการแข่งขัน

ตัวชี้วัดด้านศักยภาพด้านการผลิต 2 : สินค้าเกษตรที่ได้การรับรองมาตรฐานสินค้าเกษตรเพิ่มขึ้น

ค่าเป้าหมาย	ปี 66 (ราย)	ปี 67 (ราย)	ปี 68 (ราย)	ปี 69 (ราย)	ปี 70 (ราย)	ปี 71-75 (ราย)	ปี 76-80 (ราย)	รวม (ราย)
เกษตรกร/สถานประกอบการ ที่ได้การรับรองมาตรฐานสินค้าเกษตรเพิ่มขึ้น เพิ่มขึ้นร้อยละ 5 ในปี 70 (ร้อยละ 30 ในปี 80)	600	600	600	600	600	6,000 (ร้อยละ 10)	9,000 (ร้อยละ 15)	18,000 (ร้อยละ 30)
	3,000 ราย (ร้อยละ 5)							

ที่	แผนงาน/โครงการ	หน่วยงาน	เป้าหมาย (ราย)					รวม (แผน)	ผลการดำเนินงาน (ราย)					รวม (ผล)
			66	67	68	69	70		66	67	68	69	70	
1	โครงการยกระดับคุณภาพมาตรฐานสินค้าเกษตร	สำนักงานการปฏิรูปที่ดินจังหวัดฉะเชิงเทรา	20	5	5	5	5	40	20	5	5	-	-	30
2	โครงการยกระดับคุณภาพมาตรฐานสินค้าเกษตร	สำนักงานเกษตรจังหวัดฉะเชิงเทรา	39	70	70	70	70	319	39	82	75	-	-	196
3	โครงการยกระดับคุณภาพมาตรฐานสินค้าเกษตร	ศูนย์วิจัยและพัฒนาการเกษตรฉะเชิงเทรา	50	340	200	30	30	650	156	455	133	-	-	744
4	โครงการยกระดับคุณภาพมาตรฐานสินค้าเกษตร	สำนักงานปศุสัตว์จังหวัดฉะเชิงเทรา	4	3	2	-	1	10	40	13	9	-	-	62
5	โครงการยกระดับคุณภาพมาตรฐานสินค้าเกษตร	ศูนย์วิจัยและพัฒนาการเพาะเลี้ยงสัตว์น้ำชายฝั่งฉช.	204	298	233	200	200	1,135	204	298	233	-	-	735
6	โครงการยกระดับคุณภาพมาตรฐานสินค้าเกษตร	สำนักงานประมงจังหวัดฉะเชิงเทรา (ประมงน้ำจืด)	114	104	40	40	40	338	114	104	40	-	-	258
7	โครงการพัฒนากลุ่มเกษตรกรผู้ผลิตเกษตรอินทรีย์ ด้วยระบบการรับรองแบบมีส่วนร่วม PGS	สถานีพัฒนาที่ดินฉะเชิงเทรา	20	26	16	-	-	62	20	26	16	-	-	62
8	โครงการขับเคลื่อนเพื่อศักยภาพการจัดสวนยางตามสวนยางตามหลักมาตรฐาน GAP	ศูนย์วิจัยยางฉะเชิงเทรา	50	80	100	130	150	510	0	13	30	-	-	43
9	โครงการยกระดับคุณภาพมาตรฐานสินค้าเกษตร	ศูนย์วิจัยข้าวฉะเชิงเทรา	50	50	50	50	50	250	75	0	4	-	-	79
10	โครงการพัฒนาเกษตรกรรมยั่งยืน	ศูนย์วิจัยข้าวฉะเชิงเทรา	10	10	10	10	10	50	17	0	0	-	-	17
11	โครงการรับรองแบบมีส่วนร่วม PGS	ศูนย์ศึกษาการพัฒนาเขาหินซ้อนอันเนื่องมาจากพระราชดำริ	250	-	-	-	-	250	250	-	-	-	-	250
รวม			811	986	726	535	556	3,614	935	996	545	-	-	2,476

ประเด็นยุทธศาสตร์ที่ 3 : บุคลากรในภาคการเกษตร สามารถบริหารจัดการธุรกิจการเกษตรให้มีความเข้มแข็ง

เป้าประสงค์เชิงยุทธศาสตร์ 1. เกษตรกรได้รับการพัฒนาศักยภาพสู่การเป็น Smart Farmer

2. สถาบันเกษตรกรมีความเข้มแข็ง สามารถบริหารจัดการธุรกิจการเกษตรได้อย่างยั่งยืน และทันต่อการเปลี่ยนแปลงของโลก

ตัวชี้วัดด้านบุคลากร 3.1 : เกษตรกรเป็น Smart Farmer เพิ่มขึ้น

ค่าเป้าหมาย	ปี 66 (ราย)	ปี 67 (ราย)	ปี 68 (ราย)	ปี 69 (ราย)	ปี 70 (ราย)	รวม (ราย)
เกษตรกรเป็น Smart Farmer เพิ่มขึ้น จำนวน 2,300 ราย ในปี 70	400	400	500	500	500	2,300

ที่	แผนงาน/โครงการ	หน่วยงาน	เป้าหมาย (ราย)					แผน	ผลการดำเนินงาน (ราย)					ผล
			๖๖	๖๗	๖๘	๖๙	๗๐	รวม	๖๖	๖๗	๖๘	๖๙	๗๐	รวม
1	แผนงานยุทธศาสตร์พัฒนาและส่งเสริมเศรษฐกิจฐานราก/โครงการพัฒนาทักษะและแนวคิดผู้ประกอบการธุรกิจเกษตร (เกษตรกรปราดเปรื่อง (Smart Farmer)) เดิม โครงการพัฒนาเกษตรกรปราดเปรื่อง (Smart Farmer)	สำนักงานเกษตรจังหวัดฉะเชิงเทรา	245	245	245	245	245	1,225	245	245	245	-	-	735
2	โครงการพัฒนาเกษตรกรปราดเปรื่อง (Smart Farmer)	ศูนย์วิจัยข้าวฉะเชิงเทรา	120	28	40	40	40	268	120	28	40	-	-	188
3	พัฒนาหมอดินอาสาเป็นSmart Farmer	สถานีพัฒนาที่ดินฉะเชิงเทรา	35	-	-	30	28	35	35	-	-	-	-	35
4	กิจกรรมพัฒนาเกษตรกรปราดเปรื่องในเขตปฏิรูปที่ดิน (Smart Farmer)	สำนักงานการปฏิรูปที่ดินจังหวัดฉะเชิงเทรา	20	20	20	20	20	100	20	20	20	-	-	60
5	โครงการพัฒนาเกษตรกรปราดเปรื่อง (Smart Farmer)	สำนักงานปศุสัตว์จังหวัดฉะเชิงเทรา	50	30	30	30	30	170	50	30	30	-	-	110
6	โครงการพัฒนาศักยภาพ Smart Farmer หม่อนไหม	ศูนย์หม่อนไหมเฉลิมพระเกียรติฯสระบุรี	2	2	3	3	3	13	0	2	3			5
	รวม		337	190	203	203	203	1,811	335	190	203	-	-	1,133

ประเด็นยุทธศาสตร์ที่ 3 : บุคลากรในภาคการเกษตร สามารถบริหารจัดการธุรกิจการเกษตรให้มีความเข้มแข็ง

ตัวชี้วัดด้านบุคลากร 3.2 : สมาชิกสถาบันเกษตรกรได้รับการอบรมมีความรู้เรื่องการจัดทำบัญชีต้นทุนอาชีพเพิ่มขึ้น

ค่าเป้าหมาย	ปี 66 (ราย)	ปี 67 (ราย)	ปี 68 (ราย)	ปี 69 (ราย)	ปี 70 (ราย)	ปี 71-75 (ราย)	ปี 76-80 (ราย)	รวม (ราย)
สมาชิกสถาบันเกษตรกรได้รับการอบรมมีความรู้เรื่องการจัดทำบัญชีต้นทุนอาชีพเพิ่มขึ้น เพิ่มขึ้นร้อยละ 15 ในปี 70 (ร้อยละ 100 ในปี 80)	480	960	1,440	1,920	2,100	18,400 (ร้อยละ 35)	20,700 (ร้อยละ 40)	46,000 (ร้อยละ 100)
	6,900 ราย (ร้อยละ 15)							

ที่	แผนงาน/โครงการ	หน่วยงาน	เป้าหมาย (ราย) 66	67	68	69	70	รวม (แผน)	ผลการดำเนินงาน (ราย) 66	67	68	69	70	รวม (ผล)
1	โครงการ : พัฒนาเกษตรกร สถาบันเกษตรกร และส่งเสริมช่องทางการตลาดสินค้าเกษตร กิจกรรมการส่งเสริมการจัดทำบัญชีต้นทุนอาชีพแก่สมาชิกสถาบันเกษตรกร (งบจังหวัด)	สนง. ตรวจบัญชีสหกรณ์ฉะเชิงเทรา	-	984	-	-	-	984	-	984	-	-	-	984
2	กิจกรรมด้านการส่งเสริมการจัดทำบัญชีแก่สมาชิกสถาบันเกษตรกร สหกรณ์/กลุ่มเกษตรกร (การจัดทำบัญชีรับจ่ายในครัวเรือนและ บัญชีต้นทุนประกอบอาชีพเกษตรกร) (งบดำเนินงาน)	สนง. ตรวจบัญชีสหรณ์ฉะเชิงเทรา	977	959	1,301	1,301	1,301	5,839	1,097	2,093	1,501	1,301	1,301	7,293
รวม			977	1,943	1,301	1,301	1,301	6,823	1,097	3,077	1,501	1,301	1,301	8,277

ประเด็นยุทธศาสตร์ที่ 3 : บุคลากรในภาคการเกษตร สามารถบริหารจัดการธุรกิจการเกษตรให้มีความเข้มแข็ง

ตัวชี้วัดด้านบุคลากร 3.3 : สมาชิกสถาบันเกษตรกรที่ได้รับการอบรมสามารถจัดทำบัญชีต้นทุนอาชีพได้

ค่าเป้าหมาย	ปี 66 (ราย)	ปี 67 (ราย)	ปี 68 (ราย)	ปี 69 (ราย)	ปี 70 (ราย)	ปี 71-75 (ราย)	ปี 76-80 (ราย)	รวม (ราย)
สมาชิกสถาบันเกษตรกรที่ได้รับการอบรม สามารถจัดทำบัญชีต้นทุนอาชีพได้ เพิ่มขึ้นร้อยละ 15 ในปี 70 (ร้อยละ 100 ในปี 80)	72	144	216	288	315	2,760 (ร้อยละ 40)	3,104 (ร้อยละ 45)	6,900 (ร้อยละ 100)
	1,035 ราย (ร้อยละ 15)					แผน		ผล

ที่	แผนงาน/โครงการ	หน่วยงาน	เป้าหมาย (ราย)					รวม	ผลการดำเนินงาน (ราย)					รวม
			66	67	68	69	70		66	67	68	69	70	
1	โครงการ : พัฒนาเกษตรกร สถาบันเกษตรกร และส่งเสริมช่องทางการตลาดสินค้าเกษตร กิจกรรมการส่งเสริมการจัดทำบัญชีต้นทุนอาชีพแก่สมาชิกสถาบันเกษตรกร (งบจังหวัด)	สนง. ตรวจบัญชีสหกรณ์ฉะเชิงเทรา	-	148	-	-	-	148	-	148	-	-	-	148
2	กิจกรรมด้านการส่งเสริมการจัดทำบัญชีแก่สมาชิกสถาบันเกษตรกร สหกรณ์/กลุ่มเกษตรกร (การจัดทำบัญชีรับจ่ายในครัวเรือนและบัญชีต้นทุนประกอบอาชีพเกษตรกร) (งบดำเนินงาน)	สนง. ตรวจบัญชีสหรณ์ฉะเชิงเทรา	185	193	225	225	225	1,053	185	193	225	-	-	603
รวม			185	341	225	225	225	1,201	185	341	225	-	-	751

ประเด็นยุทธศาสตร์ที่ 3 : บุคลากรในภาคการเกษตร สามารถบริหารจัดการธุรกิจการเกษตรให้มีความเข้มแข็ง

ตัวชี้วัดด้านบุคลากร 3.4 : สมาชิกของสหกรณ์และกลุ่มเกษตรกร ได้รับการยกระดับความรู้และสามารถนำความรู้ไปพัฒนาสถาบันเกษตรกรให้มีความเข้มแข็ง

ค่าเป้าหมาย	ปี 66 (ราย)	ปี 67 (ราย)	ปี 68 (ราย)	ปี 69 (ราย)	ปี 70 (ราย)	ปี 71-75 (ราย)	ปี 76-80 (ราย)	รวม (ราย)
สมาชิกของสถาบันเกษตรกร ได้รับการยกระดับความรู้และสามารถนำความรู้ไปพัฒนาสถาบันเกษตรกรให้มีความเข้มแข็ง เพิ่มขึ้นร้อยละ 15 ในปี 70 (ร้อยละ 100 ในปี 80)	480	960	1,440	1,920	2,400	19,200 (ร้อยละ 40)	21,600 (ร้อยละ 45)	48,000 (ร้อยละ 100)

7,200 ราย (ร้อยละ 15)

แผน

ผล

ที่	แผนงาน/โครงการ	หน่วยงาน	เป้าหมาย (ราย)					รวม	ผลการดำเนินงาน (ราย)					รวม
			66	67	68	69	70		66	67	68	69	70	
1	โครงการพัฒนาธุรกิจชุมชนในเขตปฏิรูปที่ดิน	สำนักงานการปฏิรูปที่ดินจังหวัดฉะเชิงเทรา	40	20	30	20	20	130	40	20	30	-	-	90
2	โครงการส่งเสริมและพัฒนาสถาบันเกษตรกร	สำนักงานสหกรณ์จังหวัดฉะเชิงเทรา	300	740	1,180	1,620	2,060	5,900	300	740	1,164	-	-	1,040
3	โครงการส่งเสริมการดำเนินงานพัฒนาสหกรณ์/กลุ่มเกษตรกร ในพื้นที่โครงการอันเนื่องมาจากพระราชดำริ	สำนักงานสหกรณ์จังหวัดฉะเชิงเทรา	180	220	260	300	340	1,300	180	220	276	-	-	676
รวม			520	980	1,470	1,940	2,420	7,330	520	980	1,470	-	-	2,970

ส่วนที่ 5

แบบสรุปโครงการแบบย่อ (Project idea)

ของโครงการสำคัญด้านการเกษตรและสหกรณ์ของจังหวัด

ภายใต้ 3 ยุทธศาสตร์ งบประมาณโครงการปีงบประมาณ พ.ศ. 2570

2,302,310,720 ล้านบาท

บรรจุในแผนพัฒนาจังหวัด ปี 2570 ประมาณ 109 ล้านบาท

ระเบียบวาระที่ 5

เรื่องอื่น ๆ (ถ้ามี)