

ข้อมูลพื้นฐานของจังหวัดชัยนาท เดือนตุลาคม 2568

1. ข้อมูลด้านการเกษตรของจังหวัด

1.1 พื้นที่ทั้งหมด จังหวัดชัยนาทมีพื้นที่ทั้งหมด 1,543,591 ไร่ เป็นพื้นที่เกษตรกรรม 1,199,257 ไร่ (77.69% ของพื้นที่ทั้งหมด) พื้นที่ในเขตชลประทานที่สามารถทำการเกษตรได้ 677,067 ไร่ (43.86% ของพื้นที่ทั้งหมด) พื้นที่นอกเขตชลประทาน 522,190 ไร่ (33.82% ของพื้นที่ทั้งหมด) และพื้นที่อื่น ๆ เช่น ที่อยู่อาศัย ที่สาธารณะ ป่าไม้และพื้นที่จำแนกไม่ได้ 344,334 ไร่ (22.30% ของพื้นที่ทั้งหมด)

ที่มา : สำนักงานเกษตรจังหวัดชัยนาท ; ข้อมูล ณ เดือนตุลาคม 2568

1.2 สถานการณ์ด้านทรัพยากรการผลิตและแนวโน้ม

1) ปริมาณน้ำภาพรวมจังหวัด 734.72 ล้าน ลบ.ม.

2) ความต้องการใช้น้ำของจังหวัด จำแนก 4 ด้าน ประกอบด้วย เพื่อการอุปโภคบริโภค 11.64 ลบ.ม. เพื่อการเกษตร 719.07 ลบ.ม. เพื่อการอุตสาหกรรม 3.01 ลบ.ม. และเพื่อการรักษาระบบนิเวศอื่น ๆ 1.00 ลบ.ม.

3) แหล่งน้ำใช้การได้ของจังหวัด

- แม่น้ำ 3 สาย ได้แก่ แม่น้ำเจ้าพระยา แม่น้ำท่าจีนหรือแม่น้ำมะขามเฒ่า และแม่น้ำน้อย

- แหล่งน้ำธรรมชาติ 615 แห่ง ได้แก่ ห้วย 74 แห่ง หนอง 138 แห่ง คลอง 179 แห่ง สระ/อ่างเก็บน้ำ 167 แห่ง และบึง 57 แห่ง

- บ่อน้ำบาดาล สามารถสูบขึ้นมาใช้ได้ในพื้นที่จังหวัดชัยนาท 1,543,168.52 ล้าน ลบ.ม./ปี แบ่งเป็น บ่อน้ำบาดาล (บ่อราชการ) 1,847 บ่อ ที่ใช้การได้จริง 1,380 บ่อ บ่อที่ดำเนินการเจาะโดยเอกชน 1,087 บ่อ และบ่อน้ำบาดาลขนาดใหญ่บ้านธัญญอุดม ต.หาดท่าเสา อ.เมืองชัยนาท จ.ชัยนาท เส้นผ่านศูนย์กลาง 60 เซนติเมตร สูบน้ำได้ 250 ลบ.ม./ชั่วโมง หรือ 4,000 ลบ.ม./วัน สามารถให้บริการประชาชนในพื้นที่รวม 8 หมู่บ้าน 1,484 ครัวเรือน ประชากรกว่า 5,000 คน มีน้ำอุปโภคบริโภคตลอดทั้งปี

- บ่อจืดของกรมพัฒนาที่ดิน จำนวน 2,766 บ่อ (ที่มา : สถานีพัฒนาที่ดินชัยนาท ; ข้อมูล ณ เดือนพฤษภาคม 2568)

4) ปริมาณน้ำฝนสะสม ตั้งแต่วันที่ 1 มกราคม 2568 ถึง 29 ตุลาคม 2568 รวมปริมาณน้ำฝนสะสม 968.85 ลบ.ม.

5) การใช้ประโยชน์และความเหมาะสมของดินเพื่อการเพาะปลูก (Agri-Map analytics)

- พื้นที่ทำการเกษตรที่เหมาะสม (S1+S2+S3) และพื้นที่ทำการเกษตรที่ไม่เหมาะสม (N) ของพืชเศรษฐกิจที่สำคัญของจังหวัด

พืชเศรษฐกิจที่สำคัญ	ชั้นความเหมาะสม (ไร่)			รวมพื้นที่ (ไร่)	ชั้นความไม่เหมาะสม (ไร่)
	S1	S2	S3		
ข้าว	837,963	187,742	56,551	1,082,256	418,051
อ้อยโรงงาน	12,865	12,944	40,810	66,619	1,066,838
มันสำปะหลัง	1,408	370,491	17,194	389,093	1,111,557
ยางพารา	11,561	7,288	5,454	24,303	1,476,382
ส้มโอขาวแตงกวา	4,290	8,057	117,431	129,778	1,360,904

หมายเหตุ 1.พื้นที่ชั้นความเหมาะสมวิเคราะห์ตามศักยภาพของชุดดินของทั้งจังหวัด โดยไม่รวมพื้นที่ที่เป็นเขตป่าสงวนแห่งชาติ และพื้นที่ป่าอนุรักษ์

ที่มา : 1) , 2) โครงการชลประทานชัยนาท ; ข้อมูล ณ เดือนตุลาคม 2568

3) สำนักงานทรัพยากรธรรมชาติและสิ่งแวดล้อมจังหวัดชัยนาท ; ข้อมูล ณ เดือนตุลาคม 2568

4) สถานีอุตุนิยมวิทยาชัยนาท ; ข้อมูล ณ เดือนตุลาคม 2568

5) สถานีพัฒนาที่ดินชัยนาท ; ข้อมูล ณ เดือนตุลาคม 2568

1.3 ขนาดเศรษฐกิจของจังหวัด (GPP) แนวโน้มภาวะเศรษฐกิจการเกษตร ปี 2567 จังหวัดชัยนาท

1) เศรษฐกิจจังหวัดชัยนาท (GPP) มีมูลค่า 22,216 ล้านบาท (ปี 2565) มูลค่าผลิตภัณฑ์มวลรวม (GPP) มูลค่าของสินค้า สาขาเกษตรกรรม การป่าไม้ และการประมงของจังหวัดชัยนาท (ปี 2565) มีมูลค่าเท่ากับ 4,151 ล้านบาท โดยเฉลี่ยคิดเป็นร้อยละ 18.68 ของผลิตภัณฑ์มวลรวมของจังหวัด จำนวนประชากร 317,566 คน 130,314 ครัวเรือน รายได้เฉลี่ยประชากร 23,326 บาท/เดือน/ครัวเรือน (ที่มา : สำนักงานสถิติจังหวัดชัยนาท) เป็นภาคการเกษตร 41,887 ครัวเรือน และเป็นแรงงานภาคเกษตรกร 47,240 คน

2) ภาวะเศรษฐกิจการเกษตรไตรมาส 3 ปี 2568 จังหวัดชัยนาท ขยายตัวร้อยละ 2.6 เมื่อเทียบกับช่วงเดียวกันของปีที่ผ่านมา เป็นผลมาจาก

สาขาภาคการเกษตร	สัดส่วนร้อยละของมูลค่า GPP ภาคการเกษตร	ร้อยละภาวะเศรษฐกิจขยายตัว/หดตัว	สาเหตุ
1.สาขาพืช	71.8	ขยายตัว 2.9	การเพิ่มขึ้นของผลผลิตข้าว/ข้าวโพดเลี้ยงสัตว์
2.สาขาบริการทางการเกษตร	8.5	ขยายตัว 3.4	เนื้อที่เพาะปลูกพืชเพิ่มขึ้น
3.สาขาประมง	13.3	ขยายตัว 1.2	ราคาอยู่ในเกณฑ์ดี/ความต้องการเพิ่มขึ้น
4.สาขาปศุสัตว์	6.4	ขยายตัว 1.4	มีระบบการผลิต/บริหารจัดการฟาร์มที่ดี

3) แนวโน้มภาวะเศรษฐกิจการเกษตรของจังหวัดชัยนาท ปี 2568 คาดว่าจะขยายตัวอยู่ในช่วงร้อยละ 0.9-1.9 เมื่อเทียบกับปี 2567 สำหรับปัจจัยที่ช่วยสนับสนุนให้ภาคเกษตรขยายตัว ได้แก่ ปริมาณฝนที่คาดว่าจะเพิ่มขึ้น ทำให้มีปริมาณน้ำเพียงพอสำหรับการเจริญเติบโตของพืช รวมถึงการเพาะปลูกในรอบถัดไป การดำเนินนโยบายด้านการเกษตรที่ต่อเนื่อง เช่น ส่งเสริมการใช้เทคโนโลยีและนวัตกรรมด้านการเกษตร การบริหารจัดการทรัพยากรน้ำ การวางแผนการผลิตที่เหมาะสมสอดคล้องกับความต้องการของตลาด ส่งเสริมการรวมกลุ่มและการแปรรูปสินค้าเกษตร อย่างไรก็ตาม ยังคงต้องติดตามสถานการณ์ และปัจจัยเสี่ยงต่าง ๆ ที่เกี่ยวข้องกับการเกษตร เช่น ความแปรปรวนของสภาพอากาศ อาจทำให้เกิดภัยพิบัติที่ส่งผลกระทบต่อพื้นที่ทางการเกษตรและการเจริญเติบโตของพืช ต้นทุนการผลิตที่สูงขึ้น รวมทั้งการระบาดของโรคพืชและสัตว์ ที่อาจส่งผลกระทบต่อการผลิตของเศรษฐกิจได้ (ที่มา : สำนักงานเศรษฐกิจการเกษตรที่ 7)

1.4 พืชเศรษฐกิจที่สำคัญ

ชนิดพืชเศรษฐกิจ	พื้นที่		ผลผลิต		ต้นทุน (บาท/ไร่)	ราคาเฉลี่ย (บาท/ตัน)	เกษตรกร (ครัวเรือน)
	ปลูก	เก็บเกี่ยว	รวม (ตัน)	เฉลี่ย (กก./ไร่)			
1.ข้าวนาปี							
- ปี 2568/69 ⁽¹⁾	799,681	647,954	276,898	795	5,055	5,760	31,159
- ปี 2567/68 ⁽²⁾	847,056	842,870	526,982	622	4,929	9,440	30,786
2.ข้าวนาปรัง							
- ปี 2567/68 ⁽¹⁾	451,019	450,840	357,880	793	5,065	6,910	22,408
- ปี 2566/67 ⁽²⁾	407,367	406,950	268,317	659	4,831	8,500	20,776
3.มันสำปะหลัง							
- ปี 2567/68 ⁽¹⁾	87,617	87,617	357,880	4,084	5,849	1,580	4,650
- ปี 2566/67 ⁽²⁾	84,274	74,769	206,177	2,758	4,030	3,000	3,732
4.ข้าวโพดเลี้ยงสัตว์							
- ปี 2568/69 รุ่น 1 ⁽¹⁾	11,088	1,350	1,560	1,155	4,388	6,220	544
- ปี 2567/68 รุ่น 1 ⁽¹⁾	13,466	13,283	14,665	1,104	3,985	7,240	358
- ปี 2566/67 รุ่น 1 ⁽²⁾	14,529	14,416	10,079	699	4,882	8,010	3,244
5.ส้มโอขาวแตงกวา							
- ปี 2568 ⁽¹⁾	2,772	1,129	3,188	2,454	12,164	41,020	872
6.อ้อยโรงงาน							
- ปี 2567/68 ⁽¹⁾	86,744	86,744	787,562	9,079	11,688	1,160	6,947

หมายเหตุ 1) พันธุ์ข้าวที่นิยม ได้แก่ พันธุ์ปทุมธานี 1 , พันธุ์ข้าวสี , พันธุ์ข้าวหอมจังหวัด และพันธุ์ข้าวเจ้าอื่น ๆ

2) ปริมาณผลผลิตเฉลี่ย : คำนวณจากพื้นที่เก็บเกี่ยว

ที่มา : (1) สำนักงานเกษตรจังหวัดชัยนาท,สำนักงานพาณิชย์จังหวัดชัยนาท ; ข้อมูล ณ เดือนกันยายน 2568

(2) คณะทำงานพัฒนาคุณภาพข้อมูลปริมาณการผลิตสินค้าเกษตรด้านพืช ภาคกลาง ; ข้อมูล ณ เดือนกันยายน 2568

1.5 สัตว์เศรษฐกิจที่สำคัญ ได้แก่

(1) ด้านปศุสัตว์ ปีการผลิต 2568

ชนิดปศุสัตว์	จำนวน (ตัว)	เกษตรกร (ราย)	ผลผลิตรวม	ต้นทุน	ราคา
1.โคเนื้อ	48,773	3,607	20,415 (ตัว/ปี)	70 (บาท/กก.)	30,646 (บาท/ตัว)
2.โคนม (โคกำลังรีดนม)	835	32	2,940 (กก./ตัว/ปี)*	15 (บาท/กก.)**	20 (บาท/กก.)***
3.กระบือ	18,051	1,330	4,146 (ตัว/ปี)	70 (บาท/กก.)	28,483 (บาท/ตัว)
4.สุกรขุน	35,959	180	74,692 (ตัว/ปี)	50 (บาท/กก.)	6,552 (บาท/ตัว)
5.ไก่เนื้อ	6,359,225	136	31,796,125 (ตัว/ปี)	25 (บาท/ตัว)	56.34 (บาท/ตัว)
6.ไข่ไก่	72,680	1,948	22,055,067 (ฟอง/ปี)	3.30 (บาท/ฟอง)	4.06 (บาท/ฟอง)
7.ไข่เป็ด (เปิดไข่+ใส่ฟอง)	361,350	1,373	85,994,502 (ฟอง/ปี)	3.30 (บาท/ฟอง)	3.87 (บาท/ฟอง)
8.แพะเนื้อ	28,846	1,197	14,671 (ตัว/ปี)	50 (บาท/กก.)	1,768 (บาท/ตัว)
9.หญ้าแพงโกล่า					
- เพื่อจำหน่าย (สด)	213 (ไร่)	40	2,526 (ตัน/ปี)	6,280 (บาท/ไร่) (ต้นทุน 2 รอบการผลิต)	สด 2,500 (บาท/ไร่)
- เพื่อจำหน่าย (แห้ง)	795 (ไร่)	62	2,862 (ตัน/ปี)		แห้ง 3,600 (บาท/ไร่)
- ท่อนพันธุ์	14 (ไร่)	9	252 (ตัน/ปี)		12,000 (บาท/ไร่)
- เพื่อเลี้ยงสัตว์	2,239 (ไร่)	331	10,611 (ตัน/ปี)		-

หมายเหตุ 1.โคนม * โคนม ให้นมประมาณ 280 วัน/1 รอบการผลิต โครีด จำนวน 269 ตัว

** คิดที่ปริมาณน้ำนมที่ผลิตได้ วันละ 10.5 กก./ตัว/วัน

*** คิดที่ปริมาณน้ำนมที่ขายได้

2.ปริมาณหญ้าสด 3,000 กก./ไร่ ราคาหญ้าสด 1-2 บาท/กก.

3.ปริมาณหญ้าแห้ง 50-60 ก้อน/ไร่ ราคาหญ้าแห้ง 80-120 บาท/ก้อน (ขึ้นอยู่กับคุณภาพหญ้า)

ที่มา : 1) , 2) , 3) , 4) , 5) , 6) , 7) และ 8) สำนักงานปศุสัตว์จังหวัดชัยนาท ; ข้อมูล ณ เดือนตุลาคม 2568

9) ศูนย์วิจัยและพัฒนาอาหารสัตว์ชัยนาท ; ข้อมูล ณ เดือนตุลาคม 2568

(2) ด้านประมง ปีการผลิต 2568

ชนิดประมง	เกษตรกร (ราย)	พื้นที่ (ไร่)	ผลผลิตเฉลี่ย (กก./ไร่)	ผลผลิตรวม (ตัน/ปี)	ต้นทุน (บาท/กก.)	ราคา (บาท/กก.)
1.ปลาตะกุง (บ่อดิน)	907	921.58	486.12	448	40	65
2.ปลานิล (บ่อดิน)	1,215	1,266.74	400.23	507	35	70
3.ปลากระชัง (บ่อดิน)	24	35.75	1,510.48	54	65	120
4.ปลาหับทิม (กระชัง)	288	54.41	55,872.08	3,040	55	130
5.ปลาสิงกะวาด (กระชัง)	82	25.19	67,645.89	1,704	60	120

ที่มา : สำนักงานประมงจังหวัดชัยนาท ; ข้อมูล ณ เดือนตุลาคม 2568, ระบบปฏิทินผลผลิตสินค้าเกษตร

1.6 สินค้าสำคัญของจังหวัด

1) สินค้าเด่น ได้แก่ เมล็ดพันธุ์ข้าว

ลักษณะเด่น : เมล็ดพันธุ์ข้าวที่มีคุณภาพได้มาตรฐาน

พื้นที่ปลูก : / สถานที่จำหน่าย :

อำเภอ	ผู้ผลิตเมล็ดพันธุ์ข้าวของศูนย์ข้าวชุมชน			แหล่งจำหน่ายเมล็ดพันธุ์ข้าว (แห่ง)						
	สมาชิก (ราย)	พื้นที่ผลิต (ไร่)	ผลผลิตรวม (ตัน/ครั้ง)	ห้างหุ้นส่วน จำกัด	บริษัท จำกัด	วิสาหกิจ ชุมชน	สหกรณ์ การเกษตร	ร้านค้า	โรงสี	ปริมาณ รวม(ตัน/ปี)
เมืองชัยนาท	143	2,766	2,550	-	-	-	3	10	8	5,788
มโนรมย์	28	709	606	-	-	-	-	2	7	2,968
วัดสิงห์	76	2,141	1,735	-	-	-	4	3	6	5,015
สรรพยา	185	2,263	1,943	-	1	-	3	1	21	7,785
สรรคบุรี	329	3,895	3,354	-	2	-	3	3	38	13,258
หันคา	255	2,278	1,845	-	-	-	-	6	22	9,483
หนองมะโมง	200	1,598	1,181	-	-	-	1	11	10	6,060
เนินขาม	90	877	503	-	-	3	-	1	9	1,179
รวม	1,306	16,527	13,715	-	3	3	14	37	121	51,536

หมายเหตุ : เพื่อจำหน่ายให้แก่เกษตรกรในชุมชน ที่มา : จากการสำรวจข้อมูลศูนย์ข้าวชุมชน ศูนย์วิจัยชัยนาท ; ข้อมูล ณ เดือนตุลาคม 2568

2) สินค้า GI ได้แก่

(1) ส้มโอบพันธุ์ข้าวแตงกวา

ลักษณะเด่น : รูปทรงกลม ไม่มีจุก ก้านผลปานจนถึงเว้าเล็กน้อย เปลือกสีเขียว ผิวเรียบ ลักษณะค่อนข้างเป็นมัน ต่อม้ำมันละเอียด เมื่อแก่เต็มที่ต่อมน้ำมันจะห่างและมีขนาดใหญ่ขึ้น เปลือกชั้นในสีขาวหนาประมาณ 1.8-2.7 เซนติเมตร เนื้ออยู่ในลักษณะเปียกกันแน่นไม่แตกแกะออกง่าย กุ้งนึ่งแห้ง มีสีครีมสดใส เป็นเงาหรือสีขาวอมเหลือง บางครั้งอาจพบสีชมพูเรื่อๆ เล็กน้อย รสชาติหวานแหลมนำ อมเปรี้ยวเล็กน้อย ไม่แฉะน้ำ ไม่มีรสขมติดลิ้น

พื้นที่ปลูก : อำเภอเมืองชัยนาท อำเภอมโนรมย์ อำเภอวัดสิงห์ อำเภอสรรคบุรี อำเภอหันคา และอำเภอหนองมะโมง จำนวนเกษตรกร 47 ราย 303.75 ไร่

(2) ข้าวหอมขาวแจ็กชัยนาท

ลักษณะเด่น : ข้าวเปลือก ข้าวกล้อง และข้าวขาว ที่แปรรูปมาจากข้าวเปลือก พันธุ์ข้าวแจ็กชัยนาท ปลูกในฤดูนาปี เมล็ดค่อนข้างยาว ใหญ่ และอ้วน เมื่อหุงสุกจะอ่อนนุ่มกำลังดี มีกลิ่นหอม ใช้ปริมาณข้าวในการหุงน้อย เพราะเมื่อข้าวหุงสุกแล้วจะขึ้นหม้อ รับประทานแล้วจะรู้สึกอยู่ท้อง ปลูกและผลิตในพื้นที่จังหวัดชัยนาท

พื้นที่ปลูก : อำเภอวัดสิงห์ และอำเภอหนองมะโมง รวม 351 ไร่ จำนวนเกษตรกร 24 ราย ปริมาณผลผลิต 200 ตัน/ปี

การกระจายสินค้า 1) ต่างจังหวัด ตลาดไท, กรุงเทพฯ และขายออนไลน์ในกลุ่มเพจ, Lazada 2) ภายในจังหวัด ตลาดสินค้าเกษตร และตลาดประชารัฐ (หน้าศาลากลาง)

หมายเหตุ : ดำเนินการเพาะปลูกในช่วงนาปีเพียงรอบเดียวเท่านั้น

1.7 สินค้า OTOP 10 อันดับแรกของจังหวัด ได้แก่

- ขนมหน้างาไส้ถั่วกฤษี ร้านละเอียด 85 หมู่ 2 ต.โพนางดำตก อ.สรรพยา จ.ชัยนาท โทร.081-931-0854
- ข้าวหอมขาวแจ็กชัยนาท สหกรณ์การเกษตรทุ่งวัดสิงห์ 79 หมู่ 9 ต.หนองน้อย อ.วัดสิงห์ จ.ชัยนาท โทร.063-954-9555
- น้ำผึ้งผสมมะนาว ธรรมรสฟาร์ม 123 หมู่ 5 ต.วังตะเคียน อ.หนองมะโมง จ.ชัยนาท โทร.086-206-1814

- | | |
|-----------------------|--|
| 4. น้ำตาลโตนด | กลุ่มอนุรักษ์ตาลโตนด หมู่ 9 ต.ห้วยกรด อ.สรรคบุรี จ.ชัยนาท
โทร.087-209-0764 |
| 5. ผ้าไหมตีนจก | กลุ่มผ้าทอโบราณเนินขาม หมู่ 1 ต.เนินขาม อ.เนินขาม จ.ชัยนาท
โทร.081-036-4722 |
| 6. กระเป๋าคัดตบชวา | กลุ่มหัตถกรรมคัดตบชวาบ้านอ้อย 16/1 หมู่ 7 ต.สรรพยา อ.สรรพยา
จ.ชัยนาท โทร.089-536-3839 |
| 7. ชันตักบาตรเบญจรงค์ | ชัยนาทเซรามิก 136 หมู่ 1 ต.ชัยนาท อ.เมืองชัยนาท จ.ชัยนาท
โทร.089-708-7789 |
| 8. แชมพูมะกรูด | บริษัท มะกรูด แฮร์แคร์ จำกัด 5/2 หมู่ 5 ต.ศิลาदान อ.มโนรมย์ จ.ชัยนาท
โทร.087-522-2609 |
| 9. รูปสปลา 7 สี | วิสาหกิจชุมชนธูปหอมอินทร์มงคล 23 หมู่ 8 ต.หาดท่าเสา อ.เมืองชัยนาท
จ.ชัยนาท โทร.087-849-2972 |

หมายเหตุ : สำนักงานพัฒนาชุมชนจังหวัดชัยนาท จัดลำดับสินค้า OTOP ของจังหวัดชัยนาทไว้เพียง 9 อันดับ ; ข้อมูล เดือนตุลาคม 2568

1.8 โครงการชุมชนท่องเที่ยว OTOP นวัตวิถี และแหล่งท่องเที่ยวเชิงเกษตร

1.8.1 จังหวัดชัยนาท มีชุมชนท่องเที่ยว OTOP นวัตวิถี จำนวน 24 หมู่บ้าน และหมู่บ้านท่องเที่ยวโดยชุมชน ตามกลไกวิสาหกิจเพื่อสังคม (Social Enterprise) จำนวน 3 หมู่บ้าน

ประเด็นที่เกี่ยวข้องกับกระทรวงเกษตรและสหกรณ์ จำนวน 2 หมู่บ้าน ได้แก่

1) ชุมชนบ้านโพนางดำตก หมู่ที่ 2 ตำบลโพนางดำตก อำเภอสรรพยา จังหวัดชัยนาท มีความโดดเด่นเฉพาะทางด้านเกษตรอินทรีย์ เกษตรปลอดภัย

2) ชุมชนบ้านดอนซาก หมู่ที่ 6 ตำบลห้วยสูง อำเภอหันคา จังหวัดชัยนาท มีความโดดเด่นเฉพาะทางด้านเกษตรอินทรีย์ เกษตรปลอดภัย

1.8.2 จังหวัดชัยนาท มีแหล่งท่องเที่ยวเชิงเกษตร ซึ่งได้รับการส่งเสริมและสนับสนุนงบประมาณจาก กรมส่งเสริมการเกษตร จำนวน 29 แห่ง ประกอบด้วย

- | | |
|--|--|
| 1) วิสาหกิจชุมชนกลุ่มผลิตเมล็ดพันธุ์ข้าวตำบลนางสี | 12) วิสาหกิจชุมชนกลุ่มหัตถกรรมคัดตบชวาบ้านอ้อย |
| 2) วิสาหกิจชุมชนกลุ่มแม่บ้านเกษตรกรกรบ้านท่าข้าวโพด | 13) วิสาหกิจชุมชนกลุ่มแม่บ้านท่าทราย |
| 3) วิสาหกิจชุมชนกลุ่มแม่บ้านเกษตรกรกรบ้านท่าลาภ | 14) วิสาหกิจชุมชนการแปรรูปผลิตภัณฑ์ศูนย์เรียนรู้ตาลโตนดบ้านห้วยกรด |
| 4) สวนส้มโอโชคชัย (นายชัชชัย ทับทอง) | 15) วิสาหกิจชุมชนศูนย์วิสาหกิจชุมชนผลิตพันธุ์พืชบ้านพระแก้ว |
| 5) สวนส้มโอลุงอำนาจ (นายอำนาจ คุ่มชนะ) | 16) วิสาหกิจชุมชนกลุ่มเกษตรกรกรบ้านสระไม้แดง |
| 6) สวนส้มโออุดม (นายอุดม สุขนาม) | 17) แหล่งปลูกไม้ประดับตำบลดงคอน |
| 7) สวนส้มโอพวงฉัตร (นายเสรี กล้าน้อย) | 18) วิสาหกิจชุมชนกลุ่มร่วมทุนโรงงานอาหารดินอินทรีย์ชีวภาพ |
| 8) Family Organic Farm Chainat | 19) ศูนย์เรียนรู้การเพิ่มประสิทธิภาพการผลิตสินค้าเกษตรอำเภอหันคา |
| 9) Why At Chainat Farmstay | 20) ศูนย์เรียนรู้การเพิ่มประสิทธิภาพการผลิตสินค้าเกษตรอำเภอหนองมะโมง |
| 10) วิสาหกิจชุมชนกลุ่มบ้านดอนสำโรง | 21) วิสาหกิจชุมชนบ้านไร่อิงฟาง |
| 11) วิสาหกิจชุมชนกลุ่มเพาะเลี้ยงเห็ดและผลิตภัณฑ์จากเห็ดขยายฉิมอินดี้ | 22) วิสาหกิจชุมชนโรงเรียนสีข้าวชุมชนบ้านหนองระกำ |
| 20) วิสาหกิจชุมชนส่งเสริมการเกษตรแบบแปลงใหญ่ตำบลทางน้ำสาคร | 23) ศูนย์เครือข่ายเกษตรทฤษฎีใหม่ |
| 21) วิสาหกิจชุมชนฟาร์มนกใหญ่แม่ล่อน | 24) วิสาหกิจชุมชนการแปรรูปผลผลิตเพื่อสุขภาพบ้านห้วยกระบอก |
| 22) วิสาหกิจชุมชนศูนย์ข้าวชุมชนบ้านท่าแขก | |
| 23) วิสาหกิจชุมชนกลุ่มเกษตรกรผู้ปลูกส้มโอขาวแตงกวาอำเภอมนอรัญ (สวนส้มโอสุขสำราญ) | |
| 24) วิสาหกิจชุมชนริชเซ่ฟาร์ม | |

หมายเหตุ : ปรับปรุงข้อมูล ณ เดือนกันยายน 2568

1.9 สหกรณ์และกลุ่มเกษตรกร

1) สหกรณ์ ในจังหวัด รวม 36 สหกรณ์ ทุนดำเนินงานรวม 14,661.931 ล้านบาท สินทรัพย์รวม 14,661.931 ล้านบาท จำแนกได้ดังนี้

ประเภทสหกรณ์	จำนวน (แห่ง)	สมาชิก (ราย)
สหกรณ์การเกษตร	20	53,735
สหกรณ์ออมทรัพย์	4	10,966
สหกรณ์บริการ	10	801
สหกรณ์เครดิตยูเนียน	2	1,564
รวม	36	67,066

2) กลุ่มเกษตรกร ในจังหวัด รวม 21 กลุ่ม ทุนดำเนินงานรวม 19,501 ล้านบาท สินทรัพย์รวม 19,501 ล้านบาท จำนวนสมาชิกรวม 1,686 ราย ส่งเสริมให้ผ่านมาตรฐานกลุ่มเกษตรกร (21 แห่ง)

3) การประเมินความเข้มแข็ง

ประเภทสหกรณ์	จำนวน (แห่ง)	ระดับชั้นความเข้มแข็ง			
		ชั้น 1	ชั้น 2	ชั้น 3	ไม่ผ่านการประเมิน
สหกรณ์	36	12	9	15	-
กลุ่มเกษตรกร	21	0	7	14	-

ที่มา : สำนักงานสหกรณ์จังหวัดชัยนาท ; ข้อมูล ณ เดือนตุลาคม 2568

4) กลุ่มเกษตรกรแปลงใหญ่

ชนิดสินค้า	จำนวน (กลุ่ม)	จำนวน (ราย)	พื้นที่ (ไร่)	ชนิดสินค้า	จำนวน (กลุ่ม)	จำนวน (ราย)	พื้นที่ (ไร่)
1. ข้าว	33	2,485	61,376	7. ข้าวโพดเลี้ยงสัตว์	1	71	883.75
2. มันสำปะหลัง	6	339	7,752.75	8. ผัก/สมุนไพร	1	41	250.25
3. อ้อยโรงงาน	4	159	3,620	9. พืชอาหารสัตว์	1	45	700
4. ส้มโอขาวแตงกวา	3	204	939.75	10. กระบือ	1	77	2,067
5. โคน้ำ	2	101	2,505	11. โคนม	1	63	1,690
6. แปะ	4	136	4,033	12. ปลูกน้ำจืด	1	31	71.50

ที่มา : สำนักงานเกษตรจังหวัดชัยนาท ; ข้อมูล ณ เดือนตุลาคม 2568

2. ข้อมูลการรับรองมาตรฐานสินค้าเกษตรปลอดภัยของจังหวัด

2.1 พื้นที่การทำเกษตรอินทรีย์

ชนิดสินค้า	จำนวนราย/แปลง	จำนวนไร่
1) ข้าว รับรองแล้ว (รายกลุ่ม)	2 กลุ่ม / 12 แปลง	141.70
	(1 กลุ่ม = 6 ราย/6 แปลง)	49.70
	(1 กลุ่ม = 6 ราย/6 แปลง)	92.00
ข้าว รับรองแล้ว (รายเดี่ยว)	5 ราย / 10 แปลง	114.50
ระยะปรับเปลี่ยน	- ราย / - แปลง	-
2) พืช - ผสมผสาน (แปลง)		
รับรองแล้ว	17 ราย / 17 แปลง	2.83
รวมทั้งสิ้น	34 ราย / 39 แปลง	259.03

ที่มา : 1) ข้าว : ศูนย์วิจัยข้าวชัยนาท ; ตุลาคม 2568

2) พืช : ระบบตรวจสอบรับรองแหล่งผลิตพืชอินทรีย์ กรมวิชาการเกษตร ; ตุลาคม 2568

2.2 การรับรอง GAP ด้านพืช แบ่งเป็น ข้าวและพืช 330 แปลง พื้นที่ 2,732.26 ไร่ ด้านประมง 115 ฟาร์ม และด้านปศุสัตว์ 678 (GAP+GFM) ฟาร์ม แพงโกล่า 9 แปลง ดังนี้

ชนิดสินค้า	จำนวนราย/แปลง ฟาร์ม		จำนวนไร่
1) ข้าว GAP Grain	25 / 32		418.75
2) ข้าว GAP Seed	74 / 76		1,669.00
3) ส้มโอ	80 / 82		486.32
4) ผัก	118 / 140		158.19
รวม	297 / 330		2,732.26 ไร่
5) ประมง			
- Safety Level	-		-
- GAP	115		-
รวม	240		-
6) ปศุสัตว์	GAP	GFM	
- ไก่เนื้อ	93 / 93	-	-
- ไก่ไข่	1 / 1	3 / 3	
- ไก่พันธุ์	1 / 1	-	-
- ไก่พื้นเมือง	-	283 / 283	-
- สุกร	89 / 89	48 / 48	-
- แพะเนื้อ	-	51 / 51	-
- จิ้งหรีด	1 / 1	-	-
- โคนม	9 / 9	16 / 16	-
- โคเนื้อ	2 / 2	81 / 81	
- แพงโกล่า	9 / 9	-	-
รวม	205 / 205	482 / 482	-

- ที่มา : 1) GAP Grain : ศูนย์วิจัยข้าวชัยนาท ; ตุลาคม 2568
 2) ข้าว GAP Seed : ศูนย์วิจัยข้าวชัยนาท ; ตุลาคม 2568
 3) ส้มโอ , 4) ผัก : สำนักวิจัยและพัฒนาการเกษตรเขตที่ 5 ; ตุลาคม 2568
 5) ประมง สำนักงานประมงจังหวัดชัยนาท ; ตุลาคม 2568
 6) ปศุสัตว์ สำนักงานปศุสัตว์จังหวัดชัยนาท ; ตุลาคม 2568

3.ตลาดเกษตรกร

3.1 กระทรวงเกษตรและสหกรณ์ “ตลาดนัดเกษตรกร” พื้นที่ดำเนินการ ณ ตลาดเกษตรกรหน้าธนาคารเพื่อการเกษตรและสหกรณ์การเกษตร (ธกส.) เปิดบริการวันศุกร์ ตั้งแต่เวลา 07.00-12.00 น. และบริเวณริมฟุตบาทหน้าศาลากลางจังหวัดชัยนาท เปิดบริการวันอังคาร และวันพฤหัสบดี ตั้งแต่เวลา 07.00-12.00 น.

3.2 กระทรวงพาณิชย์ “ตลาดเกษตรกรร่วมค้า ประชารัฐชุมชน” ณ บริเวณถนนพรหมประเสริฐ หน้าศาลากลางจังหวัดชัยนาท เปิดบริการทุกวันพฤหัสบดี ตั้งแต่เวลา 06.00-12.00 น.

4.งบประมาณ ปี 2568 ***อยู่ระหว่างรอการจัดสรรงบประมาณ***

5.สถานการณ์และการช่วยเหลือภัยพิบัติด้านเกษตร

5.1 พื้นที่ประสบภัยพิบัติและการให้ความช่วยเหลือ

- ประเภทภัยแล้ง ปี 2567

อำเภอ	พื้นที่การเกษตรเสียหาย (ไร่)	เกษตรกร (ราย)	วงเงินให้ความช่วยเหลือ (บาท)	อำนาจการอนุมัติ
1. อำเภอมโนรมย์	426.75	29	844,965	ผู้ว่าราชการจังหวัด
2. อำเภอวัดสิงห์	3,041.50	213	4,075,610	ปลัดกระทรวงเกษตรฯ
รวม 2 อำเภอ	3,467.25	242	4,920,575	

ที่มา : กลุ่มช่วยเหลือเกษตรกรและโครงการพิเศษ สำนักงานเกษตรและสหกรณ์จังหวัดชัยนาท : ตุลาคม 2567

- ประเภทอุทกภัย ปี 2567

จังหวัดชัยนาทประกาศเขตการให้ความช่วยเหลือผู้ประสบภัยพิบัติกรณีฉุกเฉินอุทกภัย-น้ำไหลหลาก จำนวน 4 อำเภอ 7 ตำบล 20 หมู่บ้าน เริ่มเกิดภัยตั้งแต่วันที่ 2 ตุลาคม 2567 และยุติภัยเมื่อวันที่ 15 ตุลาคม 2567 พื้นที่เสียหายสิ้นเชิง 308 ไร่ เกษตรกร 64 ราย ด้านประมง ได้รับความเสียหาย 1 อำเภอ เกษตรกรผู้เพาะเลี้ยงสัตว์น้ำจืด จำนวน 4 ราย พื้นที่เสียหาย 5.25 ไร่ วงเงินขอรับการช่วยเหลือรวมทั้งสิ้น 550,398.50 บาท โดยขอรับการสนับสนุนงบประมาณจากองค์การปกครองส่วนท้องถิ่นในพื้นที่

อำเภอ	ความเสียหายสิ้นเชิง							วงเงินขอรับการช่วยเหลือ (บาท)	สถานะการให้ความช่วยเหลือ
	ด้านพืช (ไร่)					ด้านประมง (ไร่)			
	เกษตรกร (ราย)	ข้าว	พืชไร่/พืชผัก	ไม้ผลไม้อื่นๆ	รวม	เกษตรกร (ราย)	เพาะเลี้ยงสัตว์น้ำ		
เมืองชัยนาท	6	-	0.75	6.25	7.00	4	5.25	51,365.50	ใช้งบประมาณส่วนท้องถิ่น (อยู่ระหว่างดำเนินการ)
วัดสิงห์	1	11.50	-	-	11.50	-	-	15,410.00	
สรรพยา	7	10.00	1.50	2.25	13.75	-	-	25,478.00	
หนองมะโมง	50	137.25	138.50	-	275.75	-	-	458,145.00	
รวม	64	158.75	140.75	8.50	308.00	4	5.25	550,398.50	

- ประเภทอุทกภัย ปี 2568

จังหวัดชัยนาทประกาศเขตพื้นที่ประสบสาธารณภัยอุทกภัย จำนวน 4 อำเภอ 11 ตำบล 27 หมู่บ้าน เริ่มเกิดภัยตั้งแต่วันที่ 10 กันยายน 2568 อยู่ระหว่างสำรวจและตรวจสอบพื้นที่เสียหาย เพื่อขอรับการสนับสนุนงบประมาณ

ที่มา : สำนักงานป้องกันและบรรเทาสาธารณภัยจังหวัดชัยนาท : ข้อมูล ณ วันที่ 28 ตุลาคม 2568

5.2 ผลการเฝ้าระวังโรคและแมลงศัตรูสำคัญ (ที่มา : สำนักงานเกษตรจังหวัดชัยนาท : กันยายน 2568)

1) โรคใบด่างมันสำปะหลัง สำรวจ ติดตามและเฝ้าระวังสถานการณ์ พบการระบาดในพื้นที่ 4 อำเภอ ได้แก่ อำเภอวัดสิงห์ อำเภอหันคา อำเภอหนองมะโมง และอำเภอเนินขาม รวมพื้นที่ 2,584 ไร่ เกษตรกร 142 ราย ดำเนินการแจ้งเตือนและรายงานในระบบอารักขาพืช ส่งเสริมการใช้ท่อนพันธุ์ทนโรค เช่น ระยอง 72,เกษตรศาสตร์ 50 และห้วยบง 60

2) โรคใบไหม้/ใบจุดเหลี่ยมแบคทีเรียมันสำปะหลัง สำรวจ ติดตามและเฝ้าระวังสถานการณ์ พบการระบาดในพื้นที่อำเภอหนองมะโมง รวมพื้นที่ 289 ไร่ เกษตรกร 13 ราย ดำเนินการแจ้งเตือน และรายงานในระบบอารักขาพืช ส่งเสริมการใช้ท่อนพันธุ์ทนโรค เช่น ระยอง 72,เกษตรศาสตร์ 50 และห้วยบง 60

3) หนอนกระทู้ข้าวโพดลายจุด สำรวจ ติดตามและเฝ้าระวังสถานการณ์ ไม่พบการระบาด

4) เพลี้ยกระโดดสีน้ำตาล สำรวจ ติดตามและเฝ้าระวังสถานการณ์ ไม่พบการระบาด

5) แมลงหนอนหัวดำมะพร้าว สำรวจ ติดตามและเฝ้าระวังสถานการณ์ พบการระบาดในพื้นที่อำเภอเมืองชัยนาท เกษตรกร 1 ราย พื้นที่ 7 ไร่ ดำเนินการแจ้งเตือน และรายงานในระบบอารักขาพืช

6) โรคมะพร้าว สำรวจ ติดตามและเฝ้าระวังสถานการณ์ พบการระบาดในพื้นที่อำเภอหันคา เกษตรกร 1 ราย พื้นที่ 1 ไร่ ดำเนินการแจ้งเตือน และรายงานในระบบอารักขาพืช

7) โรคไหม้/ไหม้คอรวง สำรวจ ติดตามและเฝ้าระวังสถานการณ์ ไม่พบการระบาด

8) โรคหนองอกข้าว สํารวจ ติดตามและเฝ้าระวังสถานการณ์ ไม่พบการระบาด

9) ไรแดง ติดตามและเฝ้าระวังสถานการณ์ ไม่พบการระบาด

5.3 ผลการเฝ้าระวังโรคระบาดสัตว์ จังหวัดชัยนาท ไม่มีการเกิดโรคระบาดสัตว์ในปี 2568 (ที่มา : สำนักงานปศุสัตว์ จังหวัดชัยนาท : ข้อมูล ณ เดือนตุลาคม 2568)

6.ปัญหา/ข้อเรียกร้องที่เกิดขึ้นในจังหวัด/แนวแก้ไข

6.1 ปัญหาที่ดินทำกิน (ไม่มี)

6.2 ปัญหานี้ล้น

1) สรุปลูกหนี้กองทุนหมุนเวียนเพื่อการกู้ยืมแก่เกษตรกรและผู้ยากจน จังหวัดชัยนาท

ลำดับที่	อำเภอ	จำนวนลูกหนี้ (ราย)	วงเงินกู้ (บาท)
1.	หันคา	19	9,497,146.00
2.	สรรคบุรี	9	3,973,000.00
3.	วัดสิงห์	4	895,000.00
4.	สรรพยา	3	1,864,650.00
5.	หนองมะโมง	1	800,000.00
6.	เมืองชัยนาท	3	3,094,000.00
7.	เนินขาม	1	427,500.00
8.	มโนรมย์	-	-
รวม		40	20,551,296.00

2) เกษตรกรที่เข้ามาขอรับบริการ (อบก.) ณ สำนักงานเกษตรและสหกรณ์จังหวัดชัยนาท รวมจำนวนทั้งสิ้น 2 ราย

ที่มา : กลุ่มช่วยเหลือเกษตรกรและโครงการพิเศษ สำนักงานเกษตรและสหกรณ์จังหวัดชัยนาท : ตุลาคม 2568

7.ปัญหาอุปสรรค/ความเสี่ยง/ความท้าทาย ต่อการปฏิบัติราชการด้านการเกษตรของจังหวัด และข้อเสนอวิธีการ วิธิตด ความเสี่ยง (ระบบการบริหารงานภายในจังหวัด/การบริหารงบประมาณของหน่วยงานในสังกัดกระทรวงเกษตรและสหกรณ์/ บุคลากร/ข้อจำกัดด้านสภาพพื้นที่และสังคมวัฒนธรรม)ไม่มี.....

8.การช่วยเหลือเกษตรกรของกระทรวงเกษตรและสหกรณ์ตามนโยบายรัฐบาลพื้นที่จังหวัดชัยนาท

จังหวัดชัยนาท โดยหน่วยงานสังกัดกระทรวงเกษตรและสหกรณ์ กระทรวงพาณิชย์ ธนาคารเพื่อการเกษตรและสหกรณ์การเกษตร ได้ดำเนินงาน โครงการประกันรายได้ให้แก่เกษตรกรผู้ผลิตสินค้าเกษตรต่าง ๆ ที่ประสบปัญหาราคาสินค้าเกษตรตกต่ำ และโครงการตามนโยบายรัฐบาลอื่น ๆ โดยมีผลการดำเนินงาน ดังนี้

(1) โครงการสนับสนุนค่าบริหารจัดการและพัฒนาคุณภาพผลผลิตเกษตรกรผู้ปลูกข้าว ปีการผลิต 2567/68

มีเกษตรกรขึ้นทะเบียน จำนวน 30,763 ครัวเรือน พื้นที่ 699,566.25 ไร่

ชกส. จ่ายเงินแล้ว จำนวน 30,239 ราย เป็นเงิน 286,641,792.50 บาท

(2) โครงการสนับสนุนเงินช่วยเหลือเกษตรกรผู้ปลูกข้าวนาปรัง ปี 2568

มีเกษตรกรขึ้นทะเบียน จำนวน 20,467 ครัวเรือน พื้นที่ 357,898 ไร่

ชกส. จ่ายเงินแล้ว จำนวน 17,274 ราย เป็นเงิน 161,100,835 บาท

(3) โครงการสนับสนุนช่วยเหลือผู้ปลูกข้าวนาปีและส่งเสริมการเพาะปลูกให้เหมาะสมกับศักยภาพพื้นที่

ปีการผลิต 2568/69

มีเกษตรกรขึ้นทะเบียน จำนวน 24,339 ครัวเรือน พื้นที่ 494,502 ไร่

ชกส. จ่ายเงินแล้ว จำนวน 3,586 ราย เป็นเงิน 33,023,027.50 บาท

หมายเหตุ : 1. ข้อมูลจำนวนเกษตรกร และพื้นที่ จากสำนักงานเกษตรจังหวัดชัยนาท : กันยายน 2568

2. ข้อมูลการจ่ายเงิน จาก ช.ก.ส.จังหวัดชัยนาท : กันยายน 2568

9. สถานการณ์การผลิตและราคาสินค้าเกษตรที่สำคัญ

9.1) สินค้าเกษตร คาดการณ์ผลผลิตที่จะออกสู่ตลาด และราคาผลผลิต

1) ข้าวนาปี ปีการผลิต 2568/69 ผลผลิตออกสู่ตลาดช่วงเดือนกรกฎาคม 2568 - กุมภาพันธ์ 2569

รายการ	ก.ค.68	ส.ค.68	ก.ย.68	ต.ค.68	พ.ย.68	ธ.ค.68	มค.69	ก.พ.69
ข้าวนาปี (ตัน)	23,518	120,878	276,898	-	-	-	-	-
ราคา (บาท/ตัน)	6,230	5,800	5,760	-	-	-	-	-

2) ข้าวนาปรัง ปีการผลิต 2567 (ผลผลิตออกสู่ตลาดช่วงเดือนมกราคม 2568 - มิถุนายน 2568)

รายการ	ม.ค.68	ก.พ.68	มี.ค.68	เม.ย.68	พ.ค.68	มิ.ย.68	กค.68
ข้าวนาปรัง (ตัน)	-	55,083	196,882	277,552.06	281,903	339,128	-
ราคา (บาท/ตัน)	-	7,440	7,070	7,020	10,930	6,920	-

3) ข้าวโพดเลี้ยงสัตว์ ปีการผลิต 2568

รายการ	ส.ค.67	ก.ย.67	ต.ค.67	พ.ย.67	ธ.ค.67	ม.ค.68	ก.พ.68
ข้าวโพดเลี้ยงสัตว์ (ตัน)	543	10,555	4,709.5	1,815.4	7,217	-	12,922
ราคา (บาท/ตัน)	8,050	8,020	8,020	7,000	7,100	-	7,250

4) มันสำปะหลัง ปีการผลิต 2568

รายการ	ต.ค.67	พ.ย.67	ธ.ค.67	ม.ค.68	ก.พ.68	มี.ค.68	เม.ย.68	พ.ค.68
มันสำปะหลัง (ตัน)	6,016.75	8,569.35	22,334	-	94,716	179,949	225,336	244,749
ราคา (บาท/ตัน)	3,010	2,200	1,860	-	2,570	1,660	1,620	1,600

5) ส้มโอขาวแตงกวา ปีการผลิต 2568

รายการ	ม.ค.68	ก.พ.68	มี.ค.68	เม.ย.68	พ.ค.68	มิ.ย.68	ก.ค.68	ส.ค.68	ก.ย.68	ต.ค.68	พ.ย.68	ธ.ค.68
ส้มโอขาวแตงกวา(ตัน)	-	350	1,257	1,682	1,899	2,048	2,099	2,654	3,188	-	-	-
ราคา (บาท/ตัน)	-	44,080	41,280	40,950	40,790	40,560	40,440	40,600	41,020	-	-	-

6) อ้อยโรงงาน ปีการผลิต 2568

รายการ	ม.ค.68	ก.พ.68	มี.ค.68	เม.ย.68	พ.ค.68	มิ.ย.68	ก.ค.68	ส.ค.68	ก.ย.68
อ้อยโรงงาน (ตัน)	-	447,782	670,791	670,791	987,378	787,562	787,562	787,562	787,562
ราคา (บาท/ตัน)	-	1,150	1,160	1,160	2,570	2,570	1,160	1,160	1,160

ที่มา : 1) ข้อมูลจำนวนผลผลิต / ราคาสินค้าเกษตรรายเดือน : สำนักงานเกษตรจังหวัดชัยนาท ; กันยายน 2568

9.2) สินค้าเกษตร ปศุสัตว์ คาดการณ์ผลผลิตที่จะออกสู่ตลาด และราคาผลผลิตรายเดือน ปีการผลิต 2568

1) โคเนื้อ ปีการผลิต 2568 (คาดการณ์ผลผลิต)

รายการ	ม.ค.	ก.พ.	มี.ค.	เม.ย.	พ.ค.	มิ.ย.	ก.ค.	ส.ค.	ก.ย.	ต.ค.	พ.ย.	ธ.ค.
โคเนื้อ (ตัว)	620	663	601	586	627	655	650	595	641	570	618	675
ราคา (บาท/กก.)	70.57	70.57	70.75	72.09	72.09	70.39	70.39	70.27	70.27	70.67	-	-

2) น้านมดิบ ปีการผลิต 2568 (คาดการณ์ผลผลิต)

รายการ	ม.ค.	ก.พ.	มี.ค.	เม.ย.	พ.ค.	มิ.ย.	ก.ค.	ส.ค.	ก.ย.	ต.ค.	พ.ย.	ธ.ค.
น้านมดิบ (ตัน)	85.95	95.42	86.54	89.05	84.20	85.62	79.78	77.12	77.29	75.96	86.07	85.95
ราคา (บาท/กก.)	21.17	21.20	21.12	21.11	21.09	21.09	21.14	21.27	21.27	20.64	-	-

3) กระบือ ปีการผลิต 2568 (คาดการณ์ผลผลิต)

รายการ	ม.ค.	ก.พ.	มี.ค.	เม.ย.	พ.ค.	มิ.ย.	ก.ค.	ส.ค.	ก.ย.	ต.ค.	พ.ย.	ธ.ค.
กระบือ (ตัว)	258	242	258	234	236	225	234	237	254	267	247	262
ราคา (บาท/กก.)	75.20	75.13	76.10	75.20	75.20	73.35	76.07	73.56	73.56	73.26	-	-

4) สุกร ปีการผลิต 2568 (คาดการณ์ผลผลิต)

รายการ	ม.ค.	ก.พ.	มี.ค.	เม.ย.	พ.ค.	มิ.ย.	ก.ค.	ส.ค.	ก.ย.	ต.ค.	พ.ย.	ธ.ค.
สุกร (ตัว)	95,533	76,662	124,534	85,295	118,975	81,136	80,832	90007	67,436	291,484	167,688	32,341
ราคา(บาท/กก.)	78.60	80.40	82.00	88.00	88.00	88.00	88.00	78.35	78.35	56.98	-	-

5) ไก่เนื้อ ปีการผลิต 2568 (คาดการณ์ผลผลิต)

รายการ	ม.ค.	ก.พ.	มี.ค.	เม.ย.	พ.ค.	มิ.ย.	ก.ค.	ส.ค.	ก.ย.	ต.ค.	พ.ย.	ธ.ค.
ไก่เนื้อ (ล้านตัว)	2.246	2.799	2.923	3.501	2.315	3.634	2.677	3.720	2.973	3.282	3.327	2.896
ราคา (บาท/กก.)	41.00	38.00	40.00	40.00	39.00	39.00	39.00	41.00	41.00	36.00	-	-

6) ไข่ไก่ ปีการผลิต 2568 (คาดการณ์ผลผลิต)

รายการ	ม.ค.	ก.พ.	มี.ค.	เม.ย.	พ.ค.	มิ.ย.	ก.ค.	ส.ค.	ก.ย.	ต.ค.	พ.ย.	ธ.ค.
ไข่ไก่ (ร้อยฟอง)	18,800	18,571	18,782	18,712	19,110	18,764	18,548	18,798	18,882	18,627	18,603	18,882
ราคา (บาท/ร้อยฟอง)	360	360	320	340	360	360	360	360	360	340	-	-

7) ไข่เป็ด ปีการผลิต 2568 (คาดการณ์ผลผลิต)

รายการ	ม.ค.	ก.พ.	มี.ค.	เม.ย.	พ.ค.	มิ.ย.	ก.ค.	ส.ค.	ก.ย.	ต.ค.	พ.ย.	ธ.ค.
ไข่เป็ด (ร้อยฟอง)	81,475	81,247	81,467	81,387	81,271	81,463	81,010	81,513	81,564	81,270	81,278	81,558
ราคา(บาท/ร้อยฟอง)	526	560	555	550	530	515	530	550	545	545	-	-

8) แพะ ปีการผลิต 2568 (คาดการณ์ผลผลิต)

รายการ	ม.ค.	ก.พ.	มี.ค.	เม.ย.	พ.ค.	มิ.ย.	ก.ค.	ส.ค.	ก.ย.	ต.ค.	พ.ย.	ธ.ค.
แพะ (ตัว)	3,723	3,222	3,748	3,621	3,640	3,651	3,630	6,530	3,825	3,255	3,847	3,803
ราคา (บาท/กก.)	120.11	119.58	122.23	124.43	118.63	122.82	128.48	128.10	128.10	123.21	-	-

ที่มา : 1) ข้อมูลผลผลิตรวม ที่มา : ปฏิทินผลผลิตสินค้าเกษตร สำนักงานปศุสัตว์จังหวัดชัยนาท ; ตุลาคม 2568
2) ราคาสินค้าเกษตร ที่มา : ข้อมูลราคาขายสินค้าปศุสัตว์ , กรมปศุสัตว์ ; ตุลาคม 2568

9.3) สินค้าเกษตร ประมง คาดการณ์ผลผลิตที่จะออกสู่ตลาด และราคาผลผลิตรายเดือน1) ปลาดุก ปีการผลิต 2568 (คาดการณ์ผลผลิต)

รายการ	ม.ค.	ก.พ.	มี.ค.	เม.ย.	พ.ค.	มิ.ย.	ก.ค.	ส.ค.	ก.ย.	ต.ค.	พ.ย.	ธ.ค.
ปลาดุก (ตัน)	60	39	36	58	39	35	35	53	34	33	31	58
ราคา (บาท/กก.)	60	65	65	65	65	65	65	65	65	65	-	-

2) ปลานิล ปีการผลิต 2568

รายการ	ม.ค.	ก.พ.	มี.ค.	เม.ย.	พ.ค.	มิ.ย.	ก.ค.	ส.ค.	ก.ย.	ต.ค.	พ.ย.	ธ.ค.
ปลานิล (ตัน)	75	50	46	77	46	41	45	65	39	37	37	67
ราคา (บาท/กก.)	62	70	70	70	70	70	70	70	70	67	-	-

3) ปลากุรุม ปีการผลิต 2568

รายการ	ม.ค.	ก.พ.	มี.ค.	เม.ย.	พ.ค.	มิ.ย.	ก.ค.	ส.ค.	ก.ย.	ต.ค.	พ.ย.	ธ.ค.
ปลากุรุม (ตัน)	5	5	4	5	4	4	4	5	4	4	5	5
ราคา (บาท/กก.)	120	120	120	120	120	120	120	120	120	120	-	-

4) ปลาตะเพียน ปีการผลิต 2568

รายการ	ม.ค.	ก.พ.	มี.ค.	เม.ย.	พ.ค.	มิ.ย.	ก.ค.	ส.ค.	ก.ย.	ต.ค.	พ.ย.	ธ.ค.
ปลาตะเพียน (ตัน)	345	235	210	330	230	205	215	295	210	205	200	360
ราคา (บาท/กก.)	117	130	130	130	130	130	130	130	130	120	-	-

ที่มา : 1) ข้อมูลผลผลิตรวม ที่มา : ปฏิทินผลผลิตสินค้าเกษตร สำนักงานประมงจังหวัดชัยนาท ; ตุลาคม 2568
2) ราคาสินค้าเกษตร ที่มา : เว็บไซต์ตลาดไท ; ตุลาคม 2568

ปรับปรุงข้อมูล ณ วันที่ 29 ตุลาคม 2568

สินค้าเด่น

เมล็ดพันธุ์ข้าว

เมล็ดพันธุ์ข้าวที่มีคุณภาพได้มาตรฐาน

พื้นที่ปลูก อำเภอเมืองชัยนาท อำเภอเมืองโนนรมย์ อำเภอวัดสิงห์ และอำเภอสรรพยา

ปริมาณผลผลิต 65,251 ตัน/ปี

สินค้า GI

ส้มโอขาวแตงกวา

กุ้งนึ่งแห้ง มีสีครีมสดใสเป็นเงาหรือสีขาวเหลือง บางครั้งอาจพบสีชมพูเรื่อๆ เล็กน้อย รสชาติหวานแหลมนำ อมเปรี้ยวเล็กน้อย ไม่แฉะน้ำ ไม่มีรสขมติดลิ้น

พื้นที่ปลูก อำเภอเมืองชัยนาท อำเภอเมืองโนนรมย์ อำเภอวัดสิงห์ อำเภอสรรพยา อำเภอหันคา และอำเภอหนองมะโมง รวม 303.75 ไร่

จำนวนเกษตรกร 47 ราย

สินค้า GI

ข้าวหอมขาวเจ๊กชัยนาท

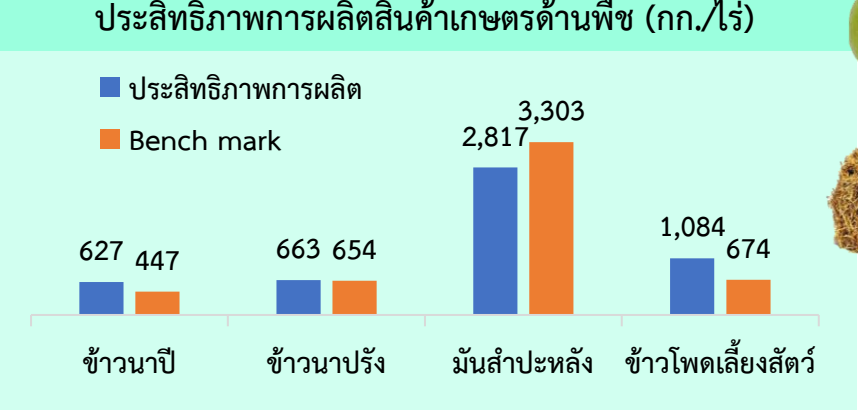
เมล็ดค่อนข้างยาวใหญ่และอ้วน เมื่อบริโภคจะอ่อนนุ่ม

กำลังดี มีกลิ่นหอม ใช้ปริมาณข้าวในการหุงน้อย เพราะหุงขึ้นหม้อ

รับประทานแล้วรู้สึกอยู่ท้อง

พื้นที่ปลูก อำเภอวัดสิงห์ และอำเภอหนองมะโมง รวม 351 ไร่

จำนวนเกษตรกร 24 ราย **ปริมาณผลผลิต** 200 ตัน/ปี



พืชเศรษฐกิจ

ปริมาณ/ราคาผลผลิตรายเดือน (กย.68)

- ข้าวเปลือกเจ้า**
- นาปี 276,898 ตัน (68/69)
ราคา 5,760 บาท/ตัน
- นาปรัง 357,483 ตัน (68)
ราคา 6,910 บาท/ตัน
- มันสำปะหลัง** 357,880 ตัน
ราคา 1,580 บาท/ตัน
- อ้อยโรงงาน** 787,562 ตัน
ราคา 1,160 บาท/ตัน
- ข้าวโพดเลี้ยงสัตว์** 14,665 ตัน
ราคา 7,240 บาท/ตัน
- ส้มโอขาวแตงกวา** 3,188 ตัน
ราคา 41,020 บาท/ตัน
- หญ้าแพงโกล่า**
จำหน่าย 5,388 ตัน/ปี
ราคาหญ้าสด 2,500 บาท/ไร่
ราคาหญ้าแห้ง 3,600 บาท/ไร่
- เลี้ยงสัตว์** 10,611 ตัน/ปี ราคา 6,000 บาท/ไร่

ปศุสัตว์เศรษฐกิจ

ปริมาณ/ราคาผลผลิต ปี 2568

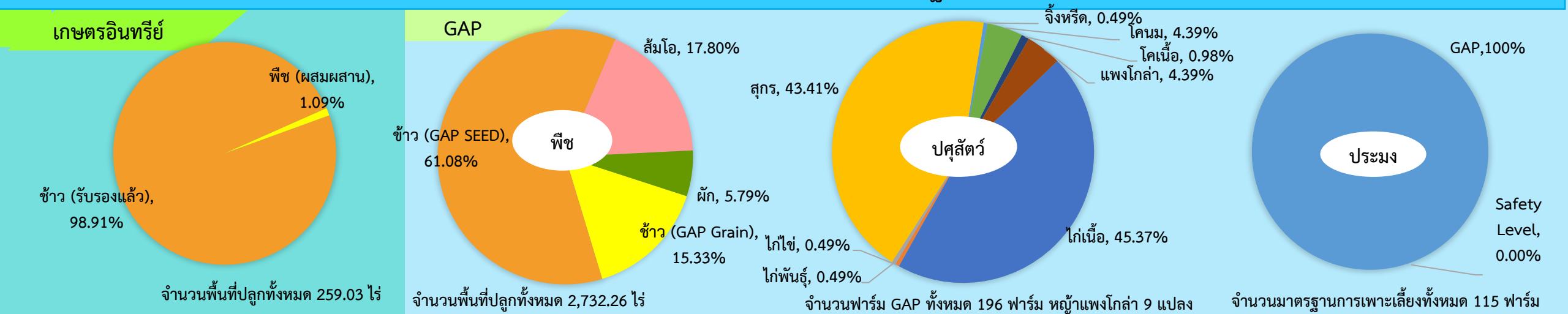
- โคเนื้อ** 48,773 ตัว
ราคา 30,646 บาท/ตัว
- โคนม** 2,940 กก./ตัว/ปี
ราคา 20.00 บาท/กิโลกรัม
- กระบือ** 18,051 ตัว
ราคา 28,483 บาท/ตัว
- สุกรขุน** 35,959 ตัว
ราคา 6,552 บาท/ตัว
- ไก่เนื้อ** 6,359,225 ตัว
ราคา 56.34 บาท/ตัว
- ไข่ไก่** 22,055,067 ฟอง
ราคา 4.06 บาท/ฟอง
- ไข่เป็ด** 85,994,502 ฟอง
ราคา 3.87 บาท/ฟอง
- แพะเนื้อ** 14,671 ตัว
ราคา 1,768 บาท/ตัว

ประมงเศรษฐกิจ

คาดการณ์ปริมาณ/ราคาผลผลิต ปี 2568

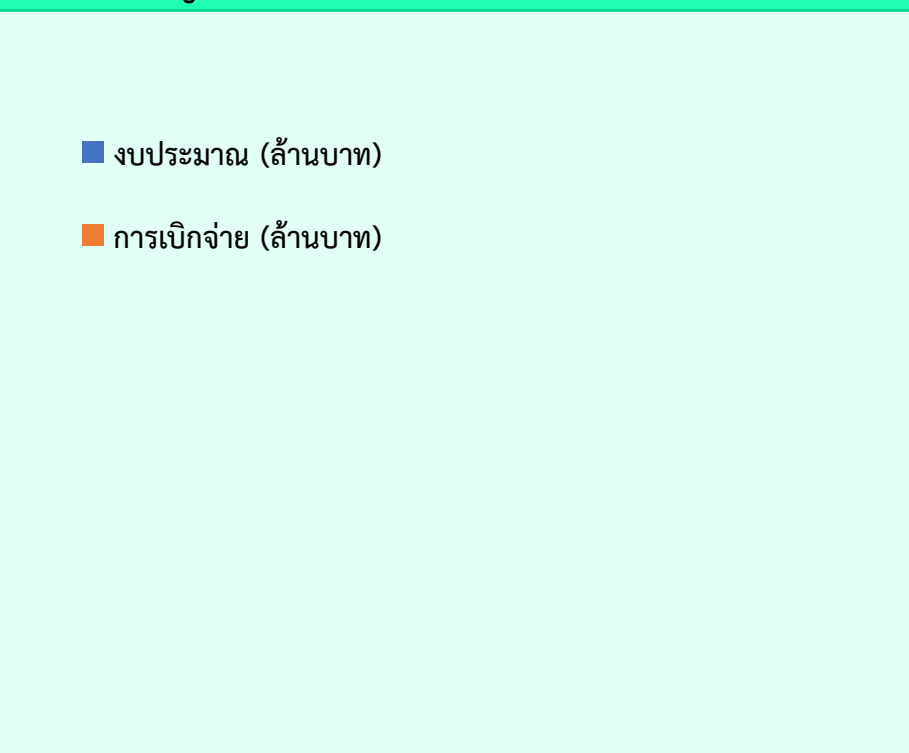
- ปลาดุก** 448 ตัน
ราคา 65 บาท/กิโลกรัม
- ปลานิล** 507 ตัน
ราคา 70 บาท/กิโลกรัม
- ปลากลาย** 54 ตัน
ราคา 120 บาท/กิโลกรัม
- ปลาตะเพิม** 3,040 ตัน
ราคา 130 บาท/กิโลกรัม
- ปลาสังกะวาด** 1,704 ตัน
ราคา 120 บาท/กิโลกรัม

ปริมาณสินค้าเกษตรที่ได้รับรองมาตรฐาน



ปี 2568 มีงบประมาณเพื่อการพัฒนาการเกษตร

อยู่ระหว่างรอการจัดสรรงบประมาณ



ภัยพิบัติด้านการเกษตร

- พื้นที่ประสบภัยพิบัติ**
 - ภัยแล้ง** จำนวน 2 อำเภอ พื้นที่การเกษตรเสียหายรวม 3,467.25 ไร่ เกษตรกร 242 ราย ได้แก่ อำเภอเมืองโนนรมย์ พื้นที่การเกษตรเสียหาย 426.75 ไร่ เกษตรกร 29 ราย และอำเภอวัดสิงห์ พื้นที่การเกษตรเสียหาย 3,041.50 ไร่ เกษตรกร 213 ราย การช่วยเหลือตามระเบียบกระทรวงการคลังฯ วงเงินให้ความช่วยเหลือรวม 2 อำเภอ 4,920,575 บาท
 - อุทกภัย** จำนวน 4 อำเภอ 7 ตำบล 20 หมู่บ้าน ด้านพืช พื้นที่เสียหายสิ้นเชิง 308 ไร่ เกษตรกร 64 ราย ด้านประมง ได้รับความเสียหาย 1 อำเภอ เกษตรกร 4 ราย พื้นที่เสียหาย 5.25 ไร่ วงเงินขอรับการช่วยเหลือรวมทั้งสิ้น 550,398.50 บาท โดยขอรับการสนับสนุนงบประมาณจากองค์การปกครองส่วนท้องถิ่นในพื้นที่
- การเฝ้าระวังโรคและแมลงศัตรูสำคัญ**
 - โรคใบด่างมันสำปะหลัง** สำรวจ ติดตามและเฝ้าระวังสถานการณ์ พบการระบาดในพื้นที่ 4 อำเภอ ได้แก่ อ.วัดสิงห์ อ.หันคา อ.หนองมะโมง และ อ.เนินขาม รวมพื้นที่ 2,584 ไร่ เกษตรกร 142 ราย แจ้งเตือน และรายงานในระบบอารักขาพืช
 - โรคใบไหม้/ใบจุดเหลี่ยมแบคทีเรียมันสำปะหลัง** สำรวจ ติดตามและเฝ้าระวังสถานการณ์ พบการระบาดในพื้นที่อำเภอหนองมะโมง รวมพื้นที่ 289 ไร่ เกษตรกร 13 ราย แจ้งเตือน และรายงานในระบบอารักขาพืช
 - หนอนกระทู้ข้าวโพดลายจุด** 4) **เพลี้ยกระโดดสีน้ำตาล** 5) **โรคไรแดง** 6) **โรคใบไหม้/ใบจุดเหลี่ยม** 7) **โรคไหม้/ไหม้คอรวง** 8) **โรคหนอนกอข้าว** ไม่พบการระบาด
 - แมลงหนอนหัวดำ** สำรวจ ติดตามและเฝ้าระวังสถานการณ์ พบการระบาดในพื้นที่ อ.เมืองชัยนาท เกษตรกร 1 ราย พื้นที่ 7 ไร่ แจ้งเตือน และรายงานในระบบฯ
 - โรคมะพร้าว** สำรวจ ติดตามและเฝ้าระวังสถานการณ์ พบการระบาดในพื้นที่อำเภอหันคา เกษตรกร 1 ราย พื้นที่ 1 ไร่ แจ้งเตือน และรายงานในระบบฯ



ชัยนาท

Info graphic
ข้อมูลพื้นฐานจังหวัด

ประจำเดือนตุลาคม 2568

ข้อสั่งการ

ราชวงศ์

- ไม่มี -

รัฐมนตรีว่าการกระทรวงเกษตรและสหกรณ์

วันที่ 25 กันยายน 2566 ณ เชื้อนเจ้าพระยา จังหวัดชัยนาท // หน่วยงานรับผิดชอบ : โครงการชลประทานชัยนาท สำนักงานชลประทานที่ 12 ประชาสัมพันธ์สถานการณ์น้ำ ขอให้ประชาสัมพันธ์สร้างการรับรู้เกี่ยวกับสถานการณ์น้ำที่จะใช้ปลูกข้าว รวมถึงน้ำแล้งและน้ำท่วม โดยแจ้งให้ประชาชนทราบล่วงหน้าเพื่อให้เตรียมรับมือได้ทันทั่วถึง

◆ ผลการดำเนินงาน (สถานการณ์ดำเนินงาน 2)

1. โครงการชลประทานชัยนาท ได้มีประกาศ เรื่อง การสูบน้ำเข้าคลองส่งน้ำสายใหญ่ และคลองซอยของโรงสูบน้ำทุ่งวัดสิงห์ กำหนดมาตรการบริหารจัดการน้ำในช่วงฤดูฝน
2. มีการประชุมวางแผนการส่งน้ำเพื่อการเพาะปลูกข้าวนาปี 2567
3. มีการแบ่งรอบเวรการใช้น้ำ และมีเจ้าหน้าที่ร่วมกันติดตามการจัดสรรน้ำให้เป็นไปตามรอยเวรที่กำหนด
4. ออกประชาสัมพันธ์พบปะเกษตรกร เพื่อชี้แจงสถานการณ์อย่างต่อเนื่อง

วันที่ 25 กุมภาพันธ์ 2567 ณ หนองชะโด จังหวัดชัยนาท // หน่วยงานรับผิดชอบ : โครงการส่งน้ำและบำรุงรักษาบรมธาตุ ให้เร่งดำเนินการก่อสร้างอาคารบังคับน้ำ 3 จุด โดยใช้งบเหลือจ่าย ปี 2567 เพื่อเพิ่มประสิทธิภาพในการบริหารจัดการน้ำช่วยเหลือพื้นที่การเกษตร ดังนี้

- จุดที่ 1 ก่อสร้างอาคารบังคับน้ำกลางคลองระบาย 1 ขวา แม่น้ำน้อย 1 กม.6+800 (คลองทิ้งน้ำหนองชะโด)
- จุดที่ 2 ก่อสร้างอาคารบังคับน้ำคลองระบาย 1 ขวา แม่น้ำน้อย 2 กม.4+100 (หนองน้ำร้อน)
- จุดที่ 3 ก่อสร้างอาคารบังคับน้ำคลองระบาย 1 ขวา 1 ขวา แม่น้ำน้อย 2 กม.6+700 (คลองทิ้งน้ำทุ่งหนองบัว)

◆ ผลการดำเนินงาน (สถานการณ์ดำเนินงาน 3)

โครงการส่งน้ำและบำรุงรักษาบรมธาตุ ได้จัดส่งแผนงาน/โครงการ/รายละเอียดประมาณการ เพื่อจัดทำโครงการก่อสร้างอาคารบังคับน้ำคลองระบาย จำนวน 5 โครงการ ดังนี้

- คลองทิ้งน้ำหนองชะโด คลองน้ำร้อน คลองทิ้งน้ำทุ่งหนองบัว เสนอขอตั้งงบประมาณปี 67 (เพิ่มเติม) จำนวน 40 ล้านบาท
- คลองมะขามเทศ เสนอขอตั้งงบประมาณปี 68 (เพิ่มเติม) จำนวน 10 ล้านบาท
- คลองแดงเสนอขอตั้งงบประมาณปี 69 จำนวน 15 ล้านบาท

วันที่ 25 กุมภาพันธ์ 2567 ณ โครงการส่งน้ำและบำรุงรักษามโนรมย์ จังหวัดชัยนาท // หน่วยงานรับผิดชอบ : โครงการส่งน้ำและบำรุงรักษามโนรมย์ ให้เร่งดำเนินโครงการสูบน้ำในพื้นที่สถานีสูบน้ำเขาแก้ว และแก้ไขปัญหาพื้นที่ฝั่งขวาของโครงการส่งน้ำและบำรุงรักษามโนรมย์ โดยให้เร่งบรรจุโครงการประตुरะบายน้ำปากคลองระบายชัยนาท-ป่าสัก ในแผนประจำปีงบประมาณ พ.ศ. 2568

◆ ผลการดำเนินงาน (สถานการณ์ดำเนินงาน 3)

1. การดำเนินโครงการสูบน้ำในพื้นที่สถานีสูบน้ำเขาแก้ว
 - โครงการสูบน้ำในพื้นที่สถานีสูบน้ำเขาแก้วอยู่ระหว่างศึกษาความเหมาะสมปรับปรุงโครงการส่งน้ำและบำรุงรักษามโนรมย์ ซึ่งจะดำเนินการศึกษาแล้วเสร็จในเดือน พฤศจิกายน พ.ศ. 2567 เมื่อผ่านการศึกษาทุกขั้นตอนแล้วจะเสนอขอตั้งงบประมาณในการปรับปรุงโครงการในปี 2568 หรือ 2569 ต่อไป
2. การแก้ไขปัญหาพื้นที่ฝั่งขวาของโครงการส่งน้ำและบำรุงรักษามโนรมย์
 - ผลดำเนินการโครงการประตुरะบายน้ำปากคลองระบายชัยนาท-ป่าสัก จังหวัดชัยนาท ได้บรรจุในแผนปี 2568 เสนอขอตั้งงบประมาณปี 2568 เป็นเงิน 134,775,000 บาท ระยะเวลาก่อสร้าง 4 ปี (2568-2571) มีผลการศึกษาความเหมาะสม ผลสำรวจ แบบก่อสร้างแล้ว พื้นที่ก่อสร้างอยู่ในเขตชลประทาน ไม่ต้องจัดหาที่ดินเพิ่มเติม ขณะนี้ อยู่ระหว่างจัดทำร่างเอกสารประกวดราคา

ข้อร้องเรียน

- ไม่มี -