

ข้อมูลพื้นฐานของจังหวัดชัยนาท เดือนเมษายน 2569

1. ข้อมูลด้านการเกษตรของจังหวัด

1.1 พื้นที่ทั้งหมด จังหวัดชัยนาทมีพื้นที่ทั้งหมด 1,543,591 ไร่ เป็นพื้นที่เกษตรกรรม 1,199,257 ไร่ (77.69% ของพื้นที่ทั้งหมด) พื้นที่ในเขตชลประทานที่สามารถทำการเกษตรได้ 677,067 ไร่ (43.86% ของพื้นที่ทั้งหมด) พื้นที่นอกเขตชลประทาน 522,190 ไร่ (33.83% ของพื้นที่ทั้งหมด) และพื้นที่อื่น ๆ เช่น ที่อยู่อาศัย ที่สาธารณะ ป่าไม้และพื้นที่จำแนกไม่ได้ 344,334 ไร่ (22.31% ของพื้นที่ทั้งหมด)

ที่มา : สำนักงานเกษตรจังหวัดชัยนาท ; ข้อมูล ณ เดือนเมษายน 2569

1.2 สถานการณ์ด้านทรัพยากรการผลิตและแนวโน้ม

1) ปริมาณน้ำในระบบชลประทานภาพรวมจังหวัด 734.72 ล้าน ลบ.ม./ปี ความต้องการใช้น้ำของจังหวัด จำแนก 4 ด้าน ประกอบด้วย เพื่อการอุปโภคบริโภค 11.64 ลบ.ม./ปี เพื่อการเกษตร 719.07 ลบ.ม./ปี เพื่อการอุตสาหกรรม 3.01 ลบ.ม./ปี และเพื่อการรักษาระบบนิเวศอื่น ๆ 1.00 ลบ.ม./ปี

2) แหล่งน้ำใช้การได้ของจังหวัด

- แม่น้ำ 3 สาย ได้แก่ แม่น้ำเจ้าพระยา แม่น้ำท่าจีนหรือแม่น้ำมะขามเฒ่า และแม่น้ำน้อย

- แหล่งน้ำธรรมชาติ 615 แห่ง ได้แก่ ห้วย 74 แห่ง หนอง 138 แห่ง คลอง 179 แห่ง สระ/อ่างเก็บน้ำ 167 แห่ง และบึง 57 แห่ง

- บ่อน้ำบาดาล สามารถสูบน้ำขึ้นมาใช้ได้ในพื้นที่จังหวัดชัยนาท 1,543,168.52 ลบ.ม./ปี แบ่งเป็น บ่อน้ำบาดาล (บ่อราชการ) 1,847 บ่อ ที่ใช้การได้จริง 1,380 บ่อ บ่อที่ดำเนินการเจาะโดยเอกชน 1,087 บ่อ และบ่อน้ำบาดาลขนาดใหญ่บ้านธัญญอุดม ต.หาดท่าเสา อ.เมืองชัยนาท จ.ชัยนาท เส้นผ่านศูนย์กลาง 60 เซนติเมตร สูบน้ำได้ 250 ลบ.ม./ชั่วโมง หรือ 4,000 ลบ.ม./วัน สามารถให้บริการประชาชนในพื้นที่รวม 8 หมู่บ้าน 1,484 ครัวเรือน ประชากรกว่า 5,000 คน มีน้ำอุปโภคบริโภคตลอดทั้งปี

- บ่อจืดของกรมพัฒนาที่ดิน จำนวน 2,766 บ่อ (ที่มา : สถานีพัฒนาที่ดินชัยนาท ; ข้อมูล ณ เดือนพฤษภาคม 2568)

3) ปริมาณน้ำฝนสะสม ตั้งแต่วันที่ 1 มกราคม 2569 ถึง 28 เมษายน 2569 รวมปริมาณน้ำฝนสะสม 53.85 ลบ.ม.

4) การใช้ประโยชน์และความเหมาะสมของดินเพื่อการเพาะปลูก (Agri-Map analytics)

- พื้นที่ทำการเกษตรที่เหมาะสม (S1+S2+S3) และพื้นที่ทำการเกษตรที่ไม่เหมาะสม (N) ของพืชเศรษฐกิจที่สำคัญของจังหวัด

พืชเศรษฐกิจที่สำคัญ	ชั้นความเหมาะสม (ไร่)			รวมพื้นที่ (ไร่)	ชั้นความไม่เหมาะสม (ไร่)
	S1	S2	S3		
ข้าว	837,963	187,742	56,551	1,082,256	418,051
อ้อยโรงงาน	12,865	12,944	40,810	66,619	1,066,838
มันสำปะหลัง	1,408	370,491	17,194	389,093	1,111,557
ยางพารา	11,561	7,288	5,454	24,303	1,476,382
ส้มโอขาวแตงกวา	4,290	8,057	117,431	129,778	1,360,904

หมายเหตุ 1.พื้นที่ชั้นความเหมาะสมวิเคราะห์ตามศักยภาพของชุดดินของทั้งจังหวัด โดยไม่รวมพื้นที่ที่เป็นเขตป่าสงวนแห่งชาติ และพื้นที่ป่าอนุรักษ์

ที่มา : 1) โครงการชลประทานชัยนาท ; ข้อมูล ณ เดือนเมษายน 2569

2) สำนักงานทรัพยากรธรรมชาติและสิ่งแวดล้อมจังหวัดชัยนาท ; ข้อมูล ณ เดือนเมษายน 2569

3) สถานีอุตุนิยมวิทยาชัยนาท ; ข้อมูล ณ เดือนเมษายน 2569

4) สถานีพัฒนาที่ดินชัยนาท ; ข้อมูล ณ เดือนเมษายน 2569

1.3 ขนาดเศรษฐกิจของจังหวัด (GPP) แนวโน้มภาวะเศรษฐกิจการเกษตร ปี 2567 จังหวัดชัยนาท

1) เศรษฐกิจจังหวัดชัยนาท (GPP) มีมูลค่า 22,216 ล้านบาท (ปี 2565) มูลค่าผลิตภัณฑ์มวลรวม (GPP) มูลค่าของสินค้า สาขาเกษตรกรรม การป่าไม้ และการประมงของจังหวัดชัยนาท (ปี 2565) มีมูลค่าเท่ากับ 4,151 ล้านบาท โดยเฉลี่ยคิดเป็นร้อยละ 18.68 ของผลิตภัณฑ์มวลรวมของจังหวัด จำนวนประชากร 317,566 คน 130,314 ครัวเรือน รายได้เฉลี่ยประชากร 23,326 บาท/เดือน/ครัวเรือน (ที่มา : สำนักงานสถิติจังหวัดชัยนาท) เป็นภาคการเกษตร 41,887 ครัวเรือน และเป็นแรงงานภาคเกษตรกร 47,240 คน

2) ภาวะเศรษฐกิจการเกษตรไตรมาส 1 ปี 2569 จังหวัดชัยนาท ขยายตัวร้อยละ 3.0 เมื่อเทียบกับช่วงเดียวกันของปีที่ผ่านมา เป็นผลมาจาก

สาขาภาคการเกษตร	สัดส่วนร้อยละของมูลค่า GPP ภาคการเกษตร	ร้อยละภาวะเศรษฐกิจขยายตัว/หดตัว	สาเหตุ
1.สาขาพืช	71.8	ขยายตัว 3.5	การเพิ่มขึ้นของผลผลิตข้าว/ข้าวโพดเลี้ยงสัตว์
2.สาขาบริการทางการเกษตร	8.5	ขยายตัว 3.1	เนื้อที่เพาะปลูกพืชเพิ่มขึ้น
3.สาขาประมง	13.3	ขยายตัว 0.9	การบริหารจัดการที่ดี/อัตราการเจริญเติบโตเพิ่ม
4.สาขาปศุสัตว์	6.4	ขยายตัว 1.2	มีระบบการผลิต/บริหารจัดการฟาร์มที่ดี

3) แนวโน้มภาวะเศรษฐกิจการเกษตรของจังหวัดชัยนาท ปี 2569 คาดว่าจะขยายตัวอยู่ในช่วงร้อยละ 3.3-4.3 โดยสาขาพืช คาดว่าจะขยายตัวอยู่ในช่วงร้อยละ 3.5-4.5 สาขาปศุสัตว์ คาดว่าจะขยายตัวอยู่ในช่วงร้อยละ 2.7-3.7 สาขาประมง คาดว่าจะขยายตัวอยู่ในช่วงร้อยละ 2.1-2.6 สาขาบริการทางการเกษตร คาดว่าจะขยายตัวอยู่ในช่วงร้อยละ 2.8-3.8 สำหรับปัจจัยที่ช่วยสนับสนุนให้ภาคการเกษตรขยายตัว ได้แก่ ปริมาณน้ำในอ่างเก็บน้ำและแหล่งน้ำธรรมชาติที่เพิ่มขึ้น จากฝนที่ตกต่อเนื่องในช่วงปลายปี 2568 ที่คาดว่าจะมีเพียงพอต่อการผลิตภาคเกษตร ประกอบกับการดำเนินนโยบายและมาตรการด้านการเกษตรต่าง ๆ ของกระทรวงเกษตรและสหกรณ์อย่างต่อเนื่อง อย่างไรก็ตามยังมีปัจจัยเสี่ยงที่ต้องติดตาม ได้แก่ ความแปรปรวนของสภาพอากาศ ต้นทุนการผลิตที่สูงขึ้น ราคาสินค้าเกษตรหลายชนิดที่ปรับตัวลดลง รวมถึงปัจจัยภายนอก เช่น ความขัดแย้งระหว่างประเทศ สงครามการค้า มาตรการกีดกันทางการค้า และนโยบายภาษีนำเข้าของสหรัฐฯ ที่อาจส่งผลกระทบต่อการฟื้นตัวของเศรษฐกิจได้ (ที่มา : สำนักงานเศรษฐกิจการเกษตรที่ 7)

1.4 พืชเศรษฐกิจที่สำคัญ

ชนิดพืชเศรษฐกิจ	พื้นที่		ผลผลิต		ต้นทุน (บาท/ไร่)	ราคาเฉลี่ย (บาท/ตัน)	เกษตรกร (ครัวเรือน)
	ปลูก	เก็บเกี่ยว	รวม (ตัน)	เฉลี่ย (กก./ไร่)			
1.ข้าวนาปี							
- ปี 2568/69 ⁽¹⁾	874,195	874,114	672,615	769	5,055	6,050	32,150
- ปี 2567/68 ⁽²⁾	847,056	842,870	526,982	622	4,929	9,440	30,786
2.ข้าวนาปรัง							
- ปี 2568/69 ⁽¹⁾	418,667	72,141	55,715	772	5,065	6,900	20,470
- ปี 2567/68 ⁽²⁾	465,969	465,324	308,373	663	5,065	6,910	22,408
3.มันสำปะหลัง							
- ปี 2568/69 ⁽¹⁾	75,720	53,540	159,448	2,978	5,849	2,300	3,668
- ปี 2567/68 ⁽²⁾	80,991	79,661	217,095	2,725	5,849	1,580	4,650
4.อ้อยโรงงาน							
- ปี 2568/69 ⁽¹⁾	84,050	52,022	441,344	8,483	11,688	870	2,811
- ปี 2567/68 ⁽²⁾	86,744	86,744	787,562	9,079	11,688	1,160	6,947
5.ข้าวโพดเลี้ยงสัตว์							
- ปี 2568/69 รุ่น 1 ⁽¹⁾	13,238	11,000	11,806	1,073	4,388	6,350	726
- ปี 2567/68 รุ่น 1-2 ⁽²⁾	53,407	53,367	43,113	807	3,985	7,240	358
6.ส้มโอขาวแตงกวา							
- ปี 2569 ⁽¹⁾	2,772	835	1,014	1,214	12,164	41,260	872

หมายเหตุ 1) พันธุ์ข้าวที่นิยม ได้แก่ พันธุ์ปทุมธานี 1 , พันธุ์ข้าวสี , พันธุ์ข้าวหอมจังหวัด และพันธุ์ข้าวเจ้าอื่น ๆ

2) ปริมาณผลผลิตเฉลี่ย : คำนวณจากพื้นที่เก็บเกี่ยว

ที่มา : (1) สำนักงานเกษตรจังหวัดชัยนาท,สำนักงานพาณิชย์จังหวัดชัยนาท ; ข้อมูล ณ เดือนมีนาคม 2569

(2) คณะทำงานพัฒนาคุณภาพข้อมูลปริมาณการผลิตสินค้าเกษตรด้านพืช ภาคกลาง ; ข้อมูล ณ เดือนกุมภาพันธ์ 2569

1.5 สัตว์เศรษฐกิจที่สำคัญ ได้แก่

(1) ด้านปศุสัตว์ ปีการผลิต 2569

ชนิดปศุสัตว์	จำนวน (ตัว)	เกษตรกร (ราย)	ผลผลิตรวม	ต้นทุน	ราคา
1.โคเนื้อ	52,845	3,520	34,112 (ตัว/ปี)	80 (บาท/กก.)	40,500 (บาท/ตัว)
2.โคนม (โคกำลังรีดนม)	835	32	2,940 (กก./ตัว/ปี)*	15 (บาท/กก.)**	20 (บาท/กก.)***
3.กระบือ	13,820	1,426	8,262 (ตัว/ปี)	50 (บาท/กก.)	31,500 (บาท/ตัว)
4.สุกรขุน	224,074*	190	444,899 (ตัว/ปี)	72 (บาท/กก.)	7,600 (บาท/ตัว)
5.ไก่เนื้อ	387,378*	25	1,549,512 (ตัว/ปี)	70 (บาท/ตัว)	75.12 (บาท/ตัว)
6.ไข่ไก่	88,012	1,427	26,667,636 (ฟอง/ปี)	3.00 (บาท/ฟอง)	3.90 (บาท/ฟอง)
7.ไข่เป็ด (เปิดไข่+ใส่ฟอง)	189,049	1,348	48,207,495 (ฟอง/ปี)	3.00 (บาท/ฟอง)	3.86 (บาท/ฟอง)
8.แพะเนื้อ	28,846	1,197	14,671 (ตัว/ปี)	50 (บาท/กก.)	1,768 (บาท/ตัว)
9.หญ้าแพงโกล่า					
- เพื่อจำหน่าย (สด)	213 (ไร่)	40	2,526 (ตัน/ปี)	6,280 (บาท/ไร่) (ต้นทุน 2 รอบการผลิต)	สด 2,500 (บาท/ไร่)
- เพื่อจำหน่าย (แห้ง)	1,005 (ไร่)	67	1,439 (ตัน/ปี)		แห้ง 3,600 (บาท/ไร่)
- ท่อนพันธุ์	14 (ไร่)	9	252 (ตัน/ปี)		12,000 (บาท/ไร่)
- เพื่อเลี้ยงสัตว์	2,239 (ไร่)	331	10,611 (ตัน/ปี)		-

หมายเหตุ 1.โคนม * โคนม ให้นมประมาณ 280 วัน/1 รอบการผลิต โคริต จำนวน 269 ตัว

** คิดที่ปริมาณน้ำนมที่ผลิตได้ วันละ 10.5 กก./ตัว/วัน

*** คิดที่ปริมาณน้ำนมที่ขายได้

2. ไก่เนื้อ จำนวนที่เลี้ยง ณ วันที่ 1 มค.69 = 1 รอบการผลิต (รอบการผลิต 3-5 รอบ/ปี)

3. สุกรขุน จำนวนที่เลี้ยง ณ วันที่ 1 มค.69 = 1 รอบการผลิต หักอัตราการสูญเสีย ร้อยละ 5 (รอบการผลิต 2 รอบ/ปี)

4.ปริมาณหญ้าสด 3,000 กก./ไร่ ราคาหญ้าสด 1-2 บาท/กก.

5.ปริมาณหญ้าแห้ง 50-60 ก้อน/ไร่ ราคาหญ้าแห้ง 80-120 บาท/ก้อน (ขึ้นอยู่กับคุณภาพหญ้า)

ที่มา : 1) , 2) , 3) , 4) , 5) , 6) , 7) และ 8) สำนักงานปศุสัตว์จังหวัดชัยนาท ; ข้อมูล ณ เดือนเมษายน 2569

9) ศูนย์วิจัยและพัฒนาอาหารสัตว์ชัยนาท ; ข้อมูล ณ เดือนเมษายน 2569

(2) ด้านประมง ปีการผลิต 2569

ชนิดประมง	เกษตรกร (ราย)	พื้นที่ (ไร่)	ผลผลิตเฉลี่ย (กก./ไร่)	ผลผลิตรวม (ตัน/ปี)	ต้นทุน (บาท/กก.)	ราคา (บาท/กก.)
1.ปลาชุก (บ่อดิน)	842	861	536.58	462	40	70
2.ปลานิล (บ่อดิน)	1,341	1,561.75	361.77	565	35	60
3.ปลากลาย (บ่อดิน)	24	35.75	1,510.48	54	65	90
4.ปลาพืชม (กระชัง)	265	49.45	63,437.81	3,137	55	90
5.ปลาสังกะวาด (กระชัง)	82	25.19	68,995.63	1,738	60	95

ที่มา : สำนักงานประมงจังหวัดชัยนาท ; ข้อมูล ณ เดือนเมษายน 2569, ระบบปฏิทินผลผลิตสินค้าเกษตร

1.6 สินค้าสำคัญของจังหวัด

1) สินค้าเด่น ได้แก่ เมล็ดพันธุ์ข้าว

ลักษณะเด่น : เมล็ดพันธุ์ข้าวที่มีคุณภาพได้มาตรฐาน

พื้นที่ปลูก : / สถานที่จำหน่าย :

อำเภอ	ผู้ผลิตเมล็ดพันธุ์ข้าวของศูนย์ข้าวชุมชน			ผู้ผลิตข้าวคุณภาพดีของศูนย์ข้าวชุมชน		
	สมาชิก (ราย)	พื้นที่ผลิต (ไร่)	ผลผลิตรวม (ตัน/ครั้ง)	สมาชิก (ราย)	พื้นที่ผลิต (ไร่)	ผลผลิตรวม (ตัน/ครั้ง)
เมืองชัยนาท	143	2,766	2,550	166	4,141	3,239
มโนรมย์	28	709	606	93	2,848	2,363
วัดสิงห์	76	2,141	1,735	143	4,087	3,280
สรรพยา	185	2,263	1,943	307	7,183	5,842
สรรคบุรี	144	1,633	1,411	234	4,882	4,062
หันคา	255	2,278	1,844.7	422	9,213	7,638
หนองมะโมง	200	1,598	1,180.6	313	6,309	4,879
เนินขาม	90	877	502.7	94	1,084	676.6
รวม	1,121	14,265	11,773	1,772	39,747	31,980

อำเภอ	แหล่งจำหน่ายเมล็ดพันธุ์ข้าว (แห่ง)						
	ห้างหุ้นส่วนจำกัด	บริษัทจำกัด	วิสาหกิจชุมชน	สหกรณ์การเกษตร	ร้านค้า	โรงสี	ปริมาณรวม(ตัน/ปี)
เมืองชัยนาท	-	-	-	3	10	8	5,788
มโนรมย์	-	-	-	-	2	7	2,968
วัดสิงห์	-	-	-	4	3	6	5,015
สรรพยา	-	1	-	3	1	21	7,785
สรรคบุรี	-	2	-	3	3	38	13,258
หันคา	-	-	-	-	6	22	9,483
หนองมะโมง	-	-	-	1	11	10	6,060
เนินขาม	-	-	3	-	1	9	1,179
รวม	-	3	3	14	37	121	51,536

หมายเหตุ : เพื่อจำหน่ายให้แก่เกษตรกรในชุมชน ที่มา : จากการสำรวจข้อมูลศูนย์ข้าวชุมชน ศูนย์วิจัยชัยนาท ; ข้อมูล ณ เดือนเมษายน 2569

2) สินค้า GI ได้แก่

(1) ส้มโอฟันธุ์ข้าวแตงกวา

ลักษณะเด่น : รูปรูปร่างกลม ไม่มีจุด ก้านผลป้านจนถึงเว้าเล็กน้อย เปลือกสีเขียว ผิวเรียบ ลักษณะค่อนข้างเป็นมัน ต่อมมน้ำมันละเอียด เมื่อแก่เต็มที่จะต่อมน้ำมันจะห่างและมีขนาดใหญ่ขึ้น เปลือกชั้นในสีขาวหนาประมาณ 1.8-2.7 เซนติเมตร เนื้ออยู่ในลักษณะเปียกกันแน่นไม่แตกแกะออกง่าย กุ้งนิ่มแห้ง มีสีครีมสดใส เป็นเงาหรือสีขาวอมเหลือง บางครั้งอาจพบสีชมพูเรื่อๆ เล็กน้อย รสชาติหวานแหลมนำ อมเปรี้ยวเล็กน้อย ไม่ฉ่ำน้ำ ไม่มีรสขมติดลิ้น

พื้นที่ปลูก : อำเภอเมืองชัยนาท อำเภอมโนรมย์ อำเภอวัดสิงห์ อำเภอสรรคบุรี อำเภอหันคา และอำเภอหนองมะโมง จำนวนเกษตรกร 47 ราย 303.75 ไร่

(2) ข้าวหอมขาวแจ็กชัยนาท

ลักษณะเด่น : ข้าวเปลือก ข้าวกล้อง และข้าวขาว ที่แปรรูปมาจากข้าวเปลือก พันธุ์ขาวแจ็กชัยนาท ปลูกในฤดูนาปี เมล็ดค่อนข้างยาว ใหญ่ และอ้วน เมื่อหุงสุกจะอ่อนนุ่มกำลังดี มีกลิ่นหอม ใช้ปริมาณข้าวในการหุงน้อย เพราะเมื่อข้าวหุงสุกแล้วจะขึ้นหม้อ รับประทานแล้วจะรู้สึกอยู่ท้อง ปลูกและผลิตในพื้นที่จังหวัดชัยนาท

พื้นที่ปลูก : อำเภอวัดสิงห์ และอำเภอหนองมะโมง รวม 351 ไร่ จำนวนเกษตรกร 24 ราย ปริมาณผลผลิต 200 ตัน/ปี

การกระจายสินค้า 1) ต่างจังหวัด ตลาดไท, กรุงเทพฯ และขายออนไลน์ในกลุ่มเพจ, Lazada 2) ภายในจังหวัด ตลาดสินค้าเกษตร และตลาดประชารัฐ (หน้าศาลากลาง)

หมายเหตุ : ดำเนินการเพาะปลูกในช่วงนาปีเพียงรอบเดียวเท่านั้น

1.7 สินค้า OTOP 10 อันดับแรกของจังหวัด ได้แก่

- | | |
|------------------------------|--|
| 1. ขนมหน้างาไส้ถั่วกุกุยหลี่ | ร้านละเอียด 85 หมู่ 2 ต.โพนางดำตก อ.สรรพยา จ.ชัยนาท
โทร.081-931-0854 |
| 2. ข้าวหอมขาวแจ็กชัยนาท | สหกรณ์การเกษตรทุ่งวัดสิงห์ 79 หมู่ 9 ต.หนองน้อย อ.วัดสิงห์ จ.ชัยนาท
โทร.063-954-9555 |
| 3. น้ำผึ้งผสมมะนาว | ธรรมรสฟาร์ม 123 หมู่ 5 ต.วังตะเคียน อ.หนองมะโมง จ.ชัยนาท
โทร.086-206-1814 |
| 4. น้ำตาลโตนด | กลุ่มอนุรักษ์ตาลโตนด หมู่ 9 ต.ห้วยกรด อ.สรรคบุรี จ.ชัยนาท
โทร.087-209-0764 |
| 5. ผ้าไหมตีนจก | กลุ่มผ้าทอโบราณเนินขาม หมู่ 1 ต.เนินขาม อ.เนินขาม จ.ชัยนาท
โทร.081-036-4722 |
| 6. กระเป๋าผักตบชวา | กลุ่มหัตถกรรมผักตบชวาบ้านอ้อย 16/1 หมู่ 7 ต.สรรพยา อ.สรรพยา
จ.ชัยนาท โทร.089-536-3839 |
| 7. ชันตักบาตรเบญจรงค์ | ชัยนาทเซรามิก 136 หมู่ 1 ต.ชัยนาท อ.เมืองชัยนาท จ.ชัยนาท
โทร.089-708-7789 |
| 8. แชมพูมะกรูด | บริษัท มะกรูด แฮร์แคร์ จำกัด 5/2 หมู่ 5 ต.ศิลาदान อ.มโนรมย์ จ.ชัยนาท
โทร.087-522-2609 |
| 9. รูปสปา 7 สี | วิสาหกิจชุมชนรูปหอมอินทร์มงคล 23 หมู่ 8 ต.หาดท่าเสา อ.เมืองชัยนาท
จ.ชัยนาท โทร.087-849-2972 |

หมายเหตุ : สำนักงานพัฒนาชุมชนจังหวัดชัยนาท จัดลำดับสินค้า OTOP ของจังหวัดชัยนาทม ไว้เพียง 9 อันดับ ; ข้อมูล เดือนเมษายน 2569

1.8 โครงการชุมชนท่องเที่ยว OTOP นวัตวิถี และแหล่งท่องเที่ยวเชิงเกษตร

1.8.1 จังหวัดชัยนาท มีชุมชนท่องเที่ยว OTOP นวัตวิถี จำนวน 24 หมู่บ้าน และหมู่บ้านท่องเที่ยวโดยชุมชน ตามกลไกวิสาหกิจเพื่อสังคม (Social Enterprise) จำนวน 3 หมู่บ้าน

ประเด็นที่เกี่ยวข้องกับกระทรวงเกษตรและสหกรณ์ จำนวน 2 หมู่บ้าน ได้แก่

1) ชุมชนบ้านโพนางดำตก หมู่ที่ 2 ตำบลโพนางดำตก อำเภอสรรพยา จังหวัดชัยนาท มีความโดดเด่นเฉพาะทางด้านเกษตรอินทรีย์ เกษตรปลอดภัย

2) ชุมชนบ้านดอนซอก หมู่ที่ 6 ตำบลห้วยงู อำเภอหันคา จังหวัดชัยนาท มีความโดดเด่นเฉพาะทางด้านเกษตรอินทรีย์ เกษตรปลอดภัย

1.8.2 จังหวัดชัยนาท มีแหล่งท่องเที่ยวเชิงเกษตร ซึ่งได้รับการส่งเสริมและสนับสนุนงบประมาณจาก กรมส่งเสริมการเกษตร จำนวน 29 แห่ง ประกอบด้วย

- | | |
|---|--|
| 1) วิสาหกิจชุมชนกลุ่มผลิตเมล็ดพันธุ์ข้าวตำบลนางสี | 12) วิสาหกิจชุมชนกลุ่มหัตถกรรมผักตบชวาบ้านอ้อย |
| 2) วิสาหกิจชุมชนกลุ่มแม่บ้านเกษตรกรบ้านท่าข้าวโพด | 13) วิสาหกิจชุมชนกลุ่มแม่บ้านท่าทราย |
| 3) วิสาหกิจชุมชนกลุ่มแม่บ้านเกษตรกรบ้านท่าลาภ | 14) วิสาหกิจชุมชนการแปรรูปผลิตภัณฑ์ศูนย์เรียนรู้
ตาลโตนดบ้านห้วยกรด |
| 4) สวนส้มโอโชคชัย (นายชัชชัย ทับทอง) | 15) วิสาหกิจชุมชนศูนย์วิสาหกิจชุมชนผลิตพันธุ์พืช
บ้านพระแก้ว |
| 5) สวนส้มโอลุงอำนาจ (นายอำนาจ คุ่มชนะ) | 16) วิสาหกิจชุมชนกลุ่มเกษตรกรบ้านสระไม้แดง |
| 6) สวนส้มโออุดม (นายอุดม สุขนาม) | 17) แหล่งปลูกไม้ประดับตำบลดงคอน |
| 7) สวนส้มโอพวงฉัตร (นายเสรี กล้าน้อย) | |
| 8) Family Organic Farm Chainat | |

- 9) Why At Chainat Farmstay
 10) วิสาหกิจชุมชนกลุ่มบ้านดอนสำโรง
 11) วิสาหกิจชุมชนกลุ่มเพาะเลี้ยงเห็ดและผลิตภัณฑ์จากเห็ดขยายฉิมอินดี้
 20) วิสาหกิจชุมชนส่งเสริมการเกษตรแบบแปลงใหญ่ ตำบลทางน้ำสาคร
 21) วิสาหกิจชุมชนฟาร์มนกใหญ่แม่ล่อน
 22) วิสาหกิจชุมชนศูนย์ข้าวชุมชนบ้านท่าแขก
 23) วิสาหกิจชุมชนกลุ่มเกษตรกรผู้ปลูกส้มโอขาวแตงกวา อำเภอมนोरมย์ (สวนส้มโอสุขสำราญ)
 24) วิสาหกิจชุมชนริชเซ่ฟาร์ม
- 18) วิสาหกิจชุมชนกลุ่มร่วมทุนโรงงานอาหารดินอินทรีย์ชีวภาพ
 19) ศูนย์เรียนรู้การเพิ่มประสิทธิภาพการผลิตสินค้าเกษตร อำเภอหันคา
 25) ศูนย์เรียนรู้การเพิ่มประสิทธิภาพการผลิตสินค้าเกษตร อำเภอหนองมะโมง
 26) วิสาหกิจชุมชนบ้านไร่อิงฟาง
 27) วิสาหกิจชุมชนโรงเรียนสีข้าวชุมชนบ้านหนองระกำ
 28) ศูนย์เครือข่ายเกษตรทฤษฎีใหม่
 29) วิสาหกิจชุมชนการแปรรูปผลผลิตเพื่อสุขภาพ บ้านห้วยกระบอก

หมายเหตุ : ปรับปรุงข้อมูล ณ เดือนเมษายน 2569

1.9 สหกรณ์และกลุ่มเกษตรกร

1) สหกรณ์ ในจังหวัด รวม 33 สหกรณ์ ทุนดำเนินงานรวม 17,615.638 ล้านบาท สินทรัพย์รวม 17,615.638 ล้านบาท จำแนกได้ดังนี้

ประเภทสหกรณ์	จำนวน (แห่ง)	สมาชิก (ราย)
สหกรณ์การเกษตร	18	52,131
สหกรณ์ออมทรัพย์	4	10,465
สหกรณ์บริการ	9	752
สหกรณ์เครดิตยูเนียน	2	1,548
รวม	33	64,896

2) กลุ่มเกษตรกร ในจังหวัด รวม 20 กลุ่ม ทุนดำเนินงานรวม 20.298 ล้านบาท สินทรัพย์รวม 20.298 ล้านบาท จำนวนสมาชิกรวม 1,513 ราย ส่งเสริมให้ผ่านมาตรฐานกลุ่มเกษตรกร (20 แห่ง)

3) การประเมินความเข้มแข็ง

ประเภทสหกรณ์	จำนวน (แห่ง)	ระดับชั้นความเข้มแข็ง			
		ชั้น 1	ชั้น 2	ชั้น 3	ไม่ผ่านการประเมิน
สหกรณ์	33	13	5	15	-
กลุ่มเกษตรกร	20	0	4	16	-

ที่มา : สำนักงานสหกรณ์จังหวัดชัยนาท ; ข้อมูล ณ เดือนเมษายน 2569

4) กลุ่มเกษตรกรแปลงใหญ่

ชนิดสินค้า	จำนวน (กลุ่ม)	จำนวน (ราย)	พื้นที่ (ไร่)	ชนิดสินค้า	จำนวน (กลุ่ม)	จำนวน (ราย)	พื้นที่ (ไร่)
1. ข้าว	33	2,485	61,376	7. ข้าวโพดเลี้ยงสัตว์	1	71	883.75
2. มันสำปะหลัง	6	339	7,752.75	8. ผัก/สมุนไพร	1	41	250.25
3. อ้อยโรงงาน	4	159	3,620	9. พืชอาหารสัตว์	1	45	700
4. ส้มโอขาวแตงกวา	3	204	939.75	10. กระบือ	1	77	2,067
5. โคนเน้อ	2	101	2,505	11. โคนม	1	63	1,690
6. แปะ	4	136	4,033	12. ปลายน้ำจืด	1	31	71.50
				รวม	58	3,752	85,889

ที่มา : สำนักงานเกษตรจังหวัดชัยนาท ; ข้อมูล ณ เมษายน 2569

2. ข้อมูลการรับรองมาตรฐานสินค้าเกษตรปลอดภัยของจังหวัด

2.1 พื้นที่การทำเกษตรอินทรีย์

ชนิดสินค้า	จำนวนราย/แปลง	จำนวนไร่
1) ข้าว รับรองแล้ว (รายกลุ่ม)	1 กลุ่ม / 6 แปลง	49.75
	(1 กลุ่ม = 6 ราย/6 แปลง)	49.75
ข้าว รับรองแล้ว (รายเดี่ยว)	- ราย / - แปลง	-
ระยะปรับเปลี่ยน	- ราย / - แปลง	-
2) พืช - ผสมผสาน (แปลง)		
รับรองแล้ว	14 ราย / 14 แปลง	1.98
รวมทั้งสิ้น	20 ราย / 20 แปลง	51.73

ที่มา : 1) ข้าว : ศูนย์วิจัยข้าวชัยนาท ; เมษายน 2569 2) พืช : ระบบตรวจสอบรับรองแหล่งผลิตพืชอินทรีย์ กรมวิชาการเกษตร ; เดือนเมษายน 2569

2.2 การรับรอง GAP ด้านพืช แบ่งเป็น ข้าวและพืช 328 แปลง พื้นที่ 2,732.6 ไร่ ด้านประมง 115 ฟาร์ม และด้านปศุสัตว์ 399 (GAP+GFM) ฟาร์ม แพงโกล่า 9 แปลง ดังนี้

ชนิดสินค้า	จำนวนราย/แปลง	ฟาร์ม	จำนวนไร่
1) ข้าว GAP Grain (รายกลุ่ม)	4 / 57		747.75
1) ข้าว GAP Grain (รายเดี่ยว)	33 / 42		484.75
2) ข้าว GAP Seed	- / -		-
3) ส้มโอ	80 / 82		486.32
4) ผัก	116 / 138		158.53
รวม	233 / 319		1,877.35 ไร่
5) ประมง			
- Safety Level	-		-
- GAP	115		-
รวม	240		-
6) ปศุสัตว์	GAP	GFM	
- ไก่เนื้อ	93 / 93	-	-
- ไก่ไข่	1 / 1	3 / 3	
- ไก่พันธุ์	1 / 1	-	-
- ไก่พื้นเมือง	-	2 / 2	-
- สุกร	90 / 90	52 / 52	-
- แพะเนื้อ	-	40 / 40	-
- จิ้งหรีด	1 / 1	-	-
- โคนม	1 / 1	22 / 22	-
- โคเนื้อ	33 / 33	48 / 48	
- แพงโกล่า	9 / 9	-	-
- แกะ	-	10 / 10	-
- เป็ด	-	2 / 2	-
รวม	229 / 229	179 / 179	-

- ที่มา : 1) GAP Grain : ศูนย์วิจัยข้าวชัยนาท ; เดือนเมษายน 2569
 2) ข้าว GAP Seed : ศูนย์วิจัยข้าวชัยนาท ; เดือนเมษายน 2569
 3) ส้มโอ , 4) ผัก : สำนักวิจัยและพัฒนาการเกษตรเขตที่ 5 ; เดือนเมษายน 2569
 5) ประมง สำนักงานประมงจังหวัดชัยนาท ; เดือนเมษายน 2569
 6) ปศุสัตว์ สำนักงานปศุสัตว์จังหวัดชัยนาท ; เดือนเมษายน 2569

3.ตลาดเกษตรกร

3.1 กระทรวงเกษตรและสหกรณ์ “ตลาดนัดเกษตรกร” พื้นที่ดำเนินการ ณ ตลาดเกษตรกรหน้าอาคารเพื่อการเกษตรและสหกรณ์การเกษตร (ธกส.) เปิดบริการวันศุกร์ ตั้งแต่เวลา 07.00-12.00 น. และบริเวณริมฟุตบาทหน้าศาลากลางจังหวัดชัยนาท เปิดบริการวันอังคาร และวันพฤหัสบดี ตั้งแต่เวลา 07.00-12.00 น.

3.2 กระทรวงพาณิชย์ “ตลาดเกษตรกรร่วมค้า ประชากรัฐชุมชน” ณ บริเวณถนนพรหมประเสริฐ หน้าศาลากลางจังหวัดชัยนาท เปิดบริการทุกวันพฤหัสบดี ตั้งแต่เวลา 06.00-12.00 น.

4.งบประมาณ ปี 2569 (ข้อมูล ณ วันที่ 17 เม.ย. 69)

งบประมาณรวม 1,535,579,059.46 บาท เบิกจ่าย 259,870,413.82 บาท คิดเป็น 16.92%

4.1 งบประมาณปกติ

- จำนวนโครงการ 439 โครงการ ผลการดำเนินงาน 40.23 %

- งบประมาณที่รับจัดสรร 1,478,579,059.46 บาท ผลการเบิกจ่ายงบประมาณ 259,869,513.82 บาท คิดเป็น 17.58%

4.2 งบประมาณจังหวัด

- จำนวนโครงการ 4 โครงการ ผลการดำเนินงาน 11.79 %

- งบประมาณที่รับจัดสรร 57,000,000 บาท ผลการเบิกจ่ายงบประมาณ 900 บาท คิดเป็น 0.0016%

4.3 งบประมาณกลุ่มจังหวัด

- จำนวนโครงการ - โครงการ ผลการดำเนินงาน - %

- งบประมาณที่รับจัดสรร - บาท ผลการเบิกจ่ายงบประมาณ - บาท คิดเป็น - %

5.สถานการณ์และการช่วยเหลือภัยพิบัติด้านเกษตร

5.1 พื้นที่ประสบภัยพิบัติและการให้ความช่วยเหลือ

- ประเภทอุทกภัย ปี 2568

สำนักงานเกษตรและสหกรณ์จังหวัดชัยนาท ได้ดำเนินการจัดประชุม คณะทำงานพิจารณากลับกรองการดำเนินการให้ความช่วยเหลือผู้ประสบภัยพิบัติกรณีฉุกเฉินจังหวัดชัยนาท เพื่อพิจารณากลับกรองความเสียหาย และให้ความช่วยเหลือผู้ประสบภัยด้านการเกษตร ที่ผ่านความเห็นชอบจากคณะกรรมการให้ความช่วยเหลือผู้ประสบภัยพิบัติระดับอำเภอ (ก.ช.ภ.อ.) ให้เป็นไปตามระเบียบกระทรวงการคลัง ว่าด้วยเงินทดรองราชการเพื่อช่วยเหลือผู้ประสบภัยพิบัติกรณีฉุกเฉิน พ.ศ.2562 หลักเกณฑ์การใช้จ่ายเงินทดรองราชการเพื่อช่วยเหลือผู้ประสบภัยพิบัติกรณีฉุกเฉิน พ.ศ.2563 และหลักเกณฑ์วิธีปฏิบัติปลีกย่อยเกี่ยวกับการให้ความช่วยเหลือด้านการเกษตรผู้ประสบภัยพิบัติกรณีฉุกเฉิน พ.ศ.2564 ครั้งที่ 1/2569 เมื่อวันที่ 10 พฤศจิกายน 2568 และสำนักงานป้องกันและบรรเทาสาธารณภัยจังหวัดชัยนาท ดำเนินการจัดประชุมคณะกรรมการ ก.ช.ภ.จ. ครั้งที่ 5/2568 เมื่อวันที่ 12 พฤศจิกายน 2568 โดยมีรองผู้ว่าราชการจังหวัดชัยนาท เป็นประธานการประชุม พิจารณาให้ความช่วยเหลือเกษตรกรที่ได้รับความเสียหาย ด้านการเกษตร กรณีอุทกภัย ทั้งด้านพืช ด้านประมง และด้านปศุสัตว์ รายละเอียดดังนี้

➢ด้านพืช ได้รับความเสียหายสิ้นเชิง อำเภอวัดสิงห์ อำเภอมนोरมย์ และอำเภอสรรพยา จำนวน 3 อำเภอ เกษตรกรจำนวน 112 ราย ข้าว จำนวน 34 ไร่ พืชไร่และพืชผัก จำนวน 251.25 ไร่ ไม้ผล ไม้ยืนต้นและอื่น ๆ จำนวน 81.50 ไร่ พื้นที่เสียหายรวมทั้งสิ้น จำนวน 366.75 ไร่ วงเงินช่วยเหลือ 872,947.00 บาท (แปดแสนเจ็ดหมื่นสองพันเก้าร้อยสี่สิบบาทถ้วน)

➢ด้านประมง ได้รับความเสียหายสิ้นเชิง อำเภอสรรพยา และอำเภอมนोरมย์ จำนวน 2 อำเภอ เกษตรกรผู้เพาะเลี้ยงสัตว์น้ำ จำนวน 17 ราย แบ่งออกเป็น พื้นที่ประสบภัย จำนวน 12.875 ไร่ และ กระชัง บ่อซีเมนต์ พื้นที่ประสบภัย 501 ตร.ม. ได้รับความเสียหายสิ้นเชิง รวมจำนวนเงินช่วยเหลือ 244,648.75 บาท (สองแสนสี่หมื่นสี่พันหกกร้อยสี่สิบบาทเจ็ดสิบบาทห้าสตางค์)

➢ด้านปศุสัตว์ ได้รับความเสียหายสิ้นเชิง อำเภอสรรพยา จำนวน 1 อำเภอ เกษตรกรผู้เลี้ยงสัตว์ จำนวน 2 ราย โดยไก่พื้นเมือง รวมจำนวน 77 ตัว (อายุ 1 - 21 วัน จำนวน 12 ตัว และอายุ 21 วันขึ้นไป จำนวน 65 ตัว) วงเงินช่วยเหลือ 5,560 บาท (ห้าพันห้าร้อยหกสิบบาทถ้วน)

ทั้งนี้ รวมทั้ง 3 ด้าน (ด้านพืช ด้านประมง และด้านปศุสัตว์) เกษตรกร 131 ราย รวมวงเงินที่ขอรับการช่วยเหลือทั้งสิ้นจำนวน 1,123,155.75 บาท (หนึ่งล้านหนึ่งแสนสองหมื่นสามพันหนึ่งร้อยห้าสิบบาทเจ็ดสิบบาทสตางค์) ที่ประชุมมีมติให้ขอรับการช่วยเหลือ โดยขอใช้วงเงินทศวรรษราชการในอำนาจของปลัดกระทรวงเกษตรและสหกรณ์

ด้านพืช ครั้งที่ 1

อำเภอ	เกษตรกร (ราย)	ความเสียหาย				วงเงินช่วยเหลือ (บาท)
		ข้าว (ไร่)	พืชไร่/พืชผัก (ไร่)	ไม้ผล/ ไม้ยืนต้นอื่น ๆ (ไร่)	รวม (ไร่)	
1. อำเภอวัดสิงห์	15	0	84.75	0	84.75	167,805.00
2. อำเภอมโนรมย์	62	1.50	159.50	55.00	216.00	540,460.00
3. อำเภอสรรพยา	35	32.50	7.00	26.50	66.00	164,682.00
รวมเกษตรกรไม่ซ้ำ	112	34.00	251.25	81.50		
อัตราการช่วยเหลือ : ไร่		1,340	1,980.00	4,048	366.75	872,947.00
รวม (บาท)		45,560.00	497,475.00	329,912.00		

ข้อมูล ณ วันที่ 12 พฤศจิกายน 2568 ผ่านการรับรอง ก.ช.ภ.จ. เรียบร้อยแล้ว

ด้านประมง ครั้งที่ 1

อำเภอ	เกษตรกร (ราย)	การให้ความช่วยเหลือผู้ประสบภัยพิบัติกรณีฉุกเฉิน ด้านประมง		วงเงินช่วยเหลือ (บาท)
		ปลาและสัตว์น้ำปลาและสัตว์น้ำ ในบ่อดิน นาข้าว ร่องสวน (ไร่)	สัตว์น้ำในกระชัง/บ่อซีเมนต์ (ตร.ม.)	
1. อำเภอสรรพยา	8	3.875	36.00	31,390.75
2. อำเภอมโนรมย์	9	9.00	465.00	213,285.00
รวม 4 อำเภอ	17	12.875	501.00	
อัตราการช่วยเหลือ : ไร่ : ตร.ม.		4,682.00	368.00	244,648.75
รวม		60,280.75	184,368.00	

ข้อมูล ณ วันที่ 12 พฤศจิกายน 2568 ผ่านการรับรอง ก.ช.ภ.จ. เรียบร้อยแล้ว

ด้านปศุสัตว์ ครั้งที่ 1

อำเภอ	เกษตรกร (ราย)	จำนวนสัตว์ที่ได้รับความเสียหาย		วงเงินช่วยเหลือ (บาท)
		ไก่พื้นเมือง (ตัว)		
ระยะเวลา		1-21 วัน	>21 วัน	
ราคา/หน่วย(บาท)		30	80	
1. อำเภอสรรพยา	2	12	65	
รวม	2	360.00	5,200.00	5,560.00

ข้อมูล ณ วันที่ 12 พฤศจิกายน 2568 ผ่านการรับรอง ก.ช.ภ.จ. เรียบร้อยแล้ว

และสำนักงานเกษตรและสหกรณ์จังหวัดชัยนาท ได้ดำเนินการจัดประชุม คณะทำงานพิจารณากลั่นรองการดำเนินการให้ความช่วยเหลือผู้ประสบภัยพิบัติกรณีฉุกเฉินจังหวัดชัยนาท เพื่อพิจารณากลั่นรองความเสียหาย และให้ความช่วยเหลือผู้ประสบภัยด้านการเกษตร ที่ผ่านความเห็นชอบจากคณะกรรมการให้ความช่วยเหลือผู้ประสบภัยพิบัติระดับอำเภอ (ก.ช.ภ.อ.) ให้เป็นไปตามระเบียบกระทรวงการคลัง ว่าด้วยเงินทศวรรษราชการเพื่อช่วยเหลือผู้ประสบภัยพิบัติกรณีฉุกเฉิน พ.ศ.2562 หลักเกณฑ์การใช้จ่ายเงินทศวรรษราชการเพื่อช่วยเหลือผู้ประสบภัยพิบัติกรณีฉุกเฉิน พ.ศ.2563 และหลักเกณฑ์วิธีปฏิบัติปลีกย่อยเกี่ยวกับการให้ความช่วยเหลือด้านการเกษตรผู้ประสบภัยพิบัติกรณีฉุกเฉิน พ.ศ.2564 ครั้งที่ 2/2569 เมื่อวันที่ 19 ธันวาคม 2568 และสำนักงานป้องกันและบรรเทาสาธารณภัยจังหวัดชัยนาท ดำเนินการจัดประชุมคณะกรรมการ ก.ช.ภ.จ. ครั้งที่ 6/2568 เมื่อวันที่ 25 ธันวาคม 2568 โดยมีผู้ว่าราชการจังหวัดชัยนาทเป็นประธานการประชุม พิจารณาให้ความช่วยเหลือเกษตรกรที่ได้รับความเสียหาย ด้านการเกษตร กรณีอุทกภัย ทั้งด้านพืช ด้านประมง และด้านปศุสัตว์ รายละเอียดดังนี้

ด้านพืช ครั้งที่ 2

อำเภอ	เกษตรกร (ราย)	ความเสียหาย				วงเงินช่วยเหลือ (บาท)
		ข้าว (ไร่)	พืชไร่/ พืชผัก (ไร่)	ไม้ผล/ ไม้ยืนต้นอื่น ๆ (ไร่)	รวม (ไร่)	
1. อำเภอเมืองชัยนาท	33	0.00	0.00	74.6250	74.6250	302,082.00
2. อำเภอมโนรมย์	32	50.00	11.50	37.75	99.25	242,582.00
3. อำเภอวัดสิงห์ (น้ำป่าไหลหลาก)	7	0.00	13.50	0.00	13.50	26,730.00
4. อำเภอสรรพยา	111	164.75	12.00	98.75	275.50	644,265.00
รวมเกษตรกรไม่ซ้ำ	183	214.75	37.00	211.1250	462,875.00	1,215,659.00
อัตรการช่วยเหลือ : ไร่		1,340	1,980.00	4,048		
รวม (บาท)		287,765.00	73,260.00	854,634.00		

หมายเหตุ เกษตรกร ได้รับสิทธิ์ ไม่เกิน 30 ไร่

ข้อมูล ณ วันที่ 19 ธันวาคม 2568 ผ่านการรับรอง ก.ช.ภ.อ. เรียบร้อยแล้ว

ด้านประมง ครั้งที่ 2

อำเภอ	เกษตรกร (ราย)	การให้ความช่วยเหลือผู้ประสบภัยพิบัติกรณีอุทกภัย ด้านประมง		
		ปลาและสัตว์น้ำปลาและสัตว์น้ำ ในบ่อดิน นาข้าว ร่องสวน (ไร่)	สัตว์น้ำในกระชัง/ บ่อซีเมนต์ (ตร.ม.)	วงเงินช่วยเหลือ (บาท)
1. อำเภอสรรพยา	6	5.10	56.00	44,486.20
2. อำเภอวัดสิงห์	9	28.00	0.00	131,096.00
รวม 2 อำเภอ	15	33.10	56.00	175,582.20
อัตรการช่วยเหลือ : ไร่ : ตร.ม.		4,682.00	368.00	
รวม 2 อำเภอ 5 ตำบล 6 หมู่บ้าน 2 ชุมชน	15	154,974.20	20,608.00	

ข้อมูล ณ วันที่ 19 ธันวาคม 2568 ผ่านการรับรอง ก.ช.ภ.อ. เรียบร้อยแล้ว

ด้านปศุสัตว์ ครั้งที่ 2

อำเภอสรรพยา	ความเสียหาย										เกษตรกร (ราย)	วงเงิน ช่วยเหลือ (บาท)	
	ชนิดสัตว์	แพะ (ตัว)		แกะ (ตัว)		ไก่พื้นเมือง (ตัว)		เป็ดไข่ (ตัว)		เป็ดเนื้อ (ตัว)			แปลง หญ้า (ไร่)
ระยะเวลา	1-30 วัน	>30วัน	1-30 วัน	>30 วัน	1-21 วัน	>21 วัน	1-21 วัน	>21 วัน	1-21 วัน	>21วัน	1,980		
ราคาหน่วย(บาท)	1,500	3,000	1,500	3,000	30	80	30	100	30	80	1,980		
1. ต.สรรพยา											10	1	19,800
2. ต.โพนงคำตัก					30	30				5		1	3,700
3. ต.โพนงคำออก											2	1	3,960
4. ต.หาดอาษา						36		10				3	3,880
5. ต.ลูก	2	12	1	2	51	355					19	17	114,050
รวม 5 ตำบล 9 หมู่บ้าน	2	12	1	2	81	421	0	10	0	5	31	23	145,390
รวมทั้งสิ้น	3,000	36,000	1,500	6,000	2,430	33,680	0	1,000	0	400	61,380		

ข้อมูล ณ วันที่ 19 ธันวาคม 2568 ผ่านการรับรอง ก.ช.ภ.อ. เรียบร้อยแล้ว

➤ **ด้านพืช** ได้รับความเสียหายสิ้นเชิง อำเภอเมืองชัยนาท อำเภอโมนรรมย์ อำเภอวัดสิงห์ และอำเภอสรรพยา จำนวน 4 อำเภอ เกษตรกรจำนวน 183 ราย ข้าว จำนวน 214.75 ไร่ พืชไร่และพืชผัก จำนวน 37.00 ไร่ ไม้ผล ไม้ยืนต้นและอื่น ๆ จำนวน 211.1250 ไร่ พื้นที่เสียหายรวมทั้งสิ้น จำนวน 462.8750 ไร่ วงเงินช่วยเหลือ 1,215,659.00 บาท (หนึ่งล้านสองแสนหนึ่งหมื่นห้าพันหกร้อยห้าสิบบาทถ้วน)

➤ **ด้านประมง** ได้รับความเสียหายสิ้นเชิง อำเภอวัดสิงห์ จำนวน อำเภอ เกษตรกรผู้เพาะเลี้ยงสัตว์น้ำ จำนวน 9 ราย แบ่งออกเป็น พื้นที่ประสบภัย จำนวน 28.00 ไร่ ได้รับความเสียหายสิ้นเชิง รวมจำนวนเงินช่วยเหลือ 131,096.00 บาท (หนึ่งแสนสามหมื่นหนึ่งพันเก้าสิบบาทถ้วน)

➤ **ด้านปศุสัตว์** ได้รับความเสียหายสิ้นเชิง อำเภอสรรพยา จำนวน 1 อำเภอ เกษตรกรผู้เลี้ยงสัตว์ จำนวน 23 ราย ดังนี้

- แพะ รวมจำนวน 14 ตัว (อายุ 1 - 30 วัน จำนวน 2 ตัว และอายุ 30 วันขึ้นไป จำนวน 12 ตัว)
- แกะ รวมจำนวน 3 ตัว (อายุ 1 - 30 วัน จำนวน 1 ตัว และอายุ 30 วันขึ้นไป จำนวน 2 ตัว)
- ไก่พื้นเมือง รวมจำนวน 502 ตัว (อายุ 1 - 21 วัน จำนวน 81 ตัว และอายุ 21 วันขึ้นไป จำนวน 421 ตัว)
- เป็ดไข่ รวมจำนวน 10 ตัว (อายุ 21 วันขึ้นไป จำนวน 10 ตัว)
- เป็ดเนื้อ รวมจำนวน 5 ตัว (อายุ 21 วันขึ้นไป จำนวน 5 ตัว)
- แพลงหญ้า จำนวน 31 ไร่

วงเงินช่วยเหลือ 145,390 บาท (หนึ่งแสนสี่หมื่นห้าพันสามร้อยเก้าสิบบาทถ้วน)

ทั้งนี้ รวมทั้ง 3 ด้าน เกษตรกร 215 ราย รวมวงเงินที่ขอรับการช่วยเหลือทั้งสิ้นจำนวน 1,492,145.00 บาท (หนึ่งล้านสี่แสนเก้าหมื่นสองพันหนึ่งร้อยสี่สิบบาทถ้วน) ที่ประชุมสรุปให้ขอรับการสนับสนุนวงเงินงบประมาณในอำนาจของผู้ว่าราชการจังหวัดชัยนาท โดยขอใช้วงเงินตรงราชการในอำนาจผู้ว่าราชการจังหวัด และนำเสนอเข้าที่ประชุมคณะกรรมการให้ความช่วยเหลือผู้ประสบภัยพิบัติจังหวัดชัยนาท (ก.ช.ภ.จ.) ต่อไป

ที่มา : สำนักงานเกษตรและสหกรณ์จังหวัดชัยนาท : ข้อมูล ณ วันที่ 19 ธันวาคม 2568

5.2 ผลการเฝ้าระวังโรคและแมลงศัตรูสำคัญ (ที่มา : สำนักงานเกษตรจังหวัดชัยนาท : มีนาคม 2569)

1) โรคใบด่างมันสำปะหลัง สำรวจ ติดตามและเฝ้าระวังสถานการณ์ พบการระบาดในพื้นที่ 4 อำเภอ ได้แก่ อำเภอวัดสิงห์ อำเภอหันคา อำเภอหนองมะโมง และอำเภอเนินขาม รวมพื้นที่ 475 ไร่ เกษตรกร 31 ราย ดำเนินการประชาสัมพันธ์เกษตรกรสำรวจแปลงพร้อมแจ้งเตือนเฝ้าระวังอย่างต่อเนื่อง

2) โรคใบไหม้/ใบจุดเหลี่ยมแบคทีเรีย(มันสำปะหลัง) สำรวจ ติดตามและเฝ้าระวังสถานการณ์ ไม่พบการระบาด

3) หนอนหัวดำมะพร้าว สำรวจ ติดตามและเฝ้าระวังสถานการณ์ พบการระบาดในพื้นที่อำเภอเมืองชัยนาท เกษตรกร 1 ราย พื้นที่ 12 ไร่ ดำเนินการประชาสัมพันธ์เกษตรกรสำรวจแปลงพร้อมแจ้งเตือนเฝ้าระวังอย่างต่อเนื่อง

4) ไร้มะพร้าว สำรวจ ติดตามและเฝ้าระวังสถานการณ์ พบการระบาดในพื้นที่อำเภอหันคา เกษตรกร 1 ราย พื้นที่ 1 ไร่ ดำเนินการประชาสัมพันธ์เกษตรกรสำรวจแปลงพร้อมแจ้งเตือนเฝ้าระวังอย่างต่อเนื่อง

5) โรคหนอนกอข้าว สำรวจ ติดตามและเฝ้าระวังสถานการณ์ ไม่พบการระบาด

6) หนอนกระทู้ข้าวโพดลายจุด สำรวจ ติดตามและเฝ้าระวังสถานการณ์ ไม่พบการระบาด

7) เพลี้ยกระโดดสีน้ำตาล สำรวจ ติดตามและเฝ้าระวังสถานการณ์ ไม่พบการระบาด

8) โรคไหม้/ไหม้คอรวง สำรวจ ติดตามและเฝ้าระวังสถานการณ์ พบการระบาดในพื้นที่อำเภอเมืองชัยนาท เกษตรกร 3 ราย พื้นที่ 1.25 ไร่ ดำเนินการประชาสัมพันธ์เกษตรกรสำรวจแปลงพร้อมแจ้งเตือนเฝ้าระวังอย่างต่อเนื่อง

9) ไรแดง ติดตามและเฝ้าระวังสถานการณ์ ไม่พบการระบาด

5.3 ผลการเฝ้าระวังโรคระบาดสัตว์ จังหวัดชัยนาท ไม่มีการเกิดโรคระบาดสัตว์ในปี 2568 (ที่มา : สำนักงานปศุสัตว์จังหวัดชัยนาท : ข้อมูล ณ เดือนเมษายน 2569)

4) สุกร ปีการผลิต 2569 (คาดการณ์ผลผลิต)

รายการ	ม.ค.69	ก.พ.69	มี.ค.69	เม.ย.69	พ.ค.69	มิ.ย.69	ก.ค.69	ส.ค.69	ก.ย.69	ต.ค.69	พ.ย.69	ธ.ค.69
สุกร (ตัว)	42,155	42,146	42,159	42,159	42,176	217,657	42,159	42,126	217,650	42,143	42,162	42,172
ราคา(บาท/กก.)	72.00	55.00	66.00	70.00	-	-	-	-	-	-	-	-

5) ไก่เนื้อ ปีการผลิต 2569 (คาดการณ์ผลผลิต)

รายการ	ม.ค.69	ก.พ.69	มี.ค.69	เม.ย.69	พ.ค.69	มิ.ย.69	ก.ค.69	ส.ค.69	ก.ย.69	ต.ค.69	พ.ย.69	ธ.ค.69
ไก่เนื้อ (ล้านตัว)	2.6362	2.6362	2.6362	2.6363	2.6363	2.6363	2.6363	2.6363	2.6363	2.6363	2.6363	2.6362
ราคา(บาท/กก.)	41.00	40.00	43.00	40.00	-	-	-	-	-	-	-	-

6) ไข่ไก่ ปีการผลิต 2569 (คาดการณ์ผลผลิต)

รายการ	ม.ค.69	ก.พ.69	มี.ค.69	เม.ย.69	พ.ค.69	มิ.ย.69	ก.ค.69	ส.ค.69	ก.ย.69	ต.ค.69	พ.ย.69	ธ.ค.69
ไข่ไก่ (ร้อยฟอง)	16,583	16,584	16,584	16,584	16,584	16,584	16,584	16,584	16,584	16,584	16,584	16,584
ราคา(บาท/ร้อยฟอง)	360	320	320	360	-	-	-	-	-	-	-	-

7) ไข่เป็ด ปีการผลิต 2569 (คาดการณ์ผลผลิต)

รายการ	ม.ค.69	ก.พ.69	มี.ค.69	เม.ย.69	พ.ค.69	มิ.ย.69	ก.ค.69	ส.ค.69	ก.ย.69	ต.ค.69	พ.ย.69	ธ.ค.69
ไข่เป็ด (ร้อยฟอง)	41,260	41,261	41,261	41,260	41,261	41,261	41,261	41,261	41,261	41,261	41,260	41,261
ราคา(บาท/ร้อยฟอง)	595	600	600	522	-	-	-	-	-	-	-	-

8) แพะ ปีการผลิต 2569 (คาดการณ์ผลผลิต)

รายการ	ม.ค.69	ก.พ.69	มี.ค.69	เม.ย.69	พ.ค.69	มิ.ย.69	ก.ค.69	ส.ค.69	ก.ย.69	ต.ค.69	พ.ย.69	ธ.ค.69
แพะ (ตัว)	4,596	4,599	4,603	4,612	4,619	4,642	4,648	4,657	4,620	4,622	4,622	4,612
ราคา(บาท/กก.)	138.80	132.18	131.10	137.68	-	-	-	-	-	-	-	-

ที่มา : 1) ข้อมูลผลผลิตรวม ที่มา : ปฏิทินผลผลิตสินค้าเกษตร สำนักงานปศุสัตว์จังหวัดชัยนาท ; เมษายน 2569
2) ราคาสินค้าเกษตร ที่มา : ข้อมูลราคาขายสินค้าปศุสัตว์ , กรมปศุสัตว์ ; เมษายน 2569

9.3) สินค้าเกษตร ประมง คาดการณ์ผลผลิตที่จะออกสู่ตลาด และราคาผลผลิตรายเดือน1) ปลาดุก ปีการผลิต 2569 (คาดการณ์ผลผลิต)

รายการ	ม.ค.6	ก.พ.69	มี.ค.69	เม.ย.69	พ.ค.69	มิ.ย.69	ก.ค.69	ส.ค.69	ก.ย.69	ต.ค.69	พ.ย.69	ธ.ค.69
ปลาดุก (ตัน)	57	38	37	57	37	33	35	58	31	31	30	57
ราคา (บาท/กก.)	65	65	65	65	-	-	-	-	-	-	-	-

2) ปลานิล ปีการผลิต 2569

รายการ	ม.ค.69	ก.พ.69	มี.ค.69	เม.ย.69	พ.ค.69	มิ.ย.69	ก.ค.69	ส.ค.69	ก.ย.69	ต.ค.69	พ.ย.69	ธ.ค.69
ปลานิล (ตัน)	80	55	53	78	47	46	47	73	47	40	41	77
ราคา (บาท/กก.)	70	67	65	65	-	-	-	-	-	-	-	-

3) ปลากุรุม ปีการผลิต 2569

รายการ	ม.ค.69	ก.พ.69	มี.ค.69	เม.ย.69	พ.ค.69	มิ.ย.69	ก.ค.69	ส.ค.69	ก.ย.69	ต.ค.69	พ.ย.69	ธ.ค.69
ปลากุรุม (ตัน)	8	5	5	8	5	5	5	5	5	5	5	6
ราคา (บาท/กก.)	110	110	120	120	-	-	-	-	-	-	-	-

4) ปลาตะเพียน ปีการผลิต 2569

รายการ	ม.ค.69	ก.พ.69	มี.ค.69	เม.ย.69	พ.ค.69	มิ.ย.69	ก.ค.69	ส.ค.69	ก.ย.69	ต.ค.69	พ.ย.69	ธ.ค.69
ปลาตะเพียน (ตัน)	325	215	205	335	195	175	190	285	170	170	165	305
ราคา (บาท/กก.)	130	120	110	110	-	-	-	-	-	-	-	-

ที่มา : 1) ข้อมูลผลผลิตรวม ที่มา : ปฏิทินผลผลิตสินค้าเกษตร สำนักงานประมงจังหวัดชัยนาท ; เมษายน 2569
2) ราคาสินค้าเกษตร ที่มา : เว็บไซต์ตลาดไท ; เมษายน 2569

ปรับปรุงข้อมูล ณ วันที่ 28 เมษายน 2569

สินค้าเด่น เมล็ดพันธุ์ข้าว

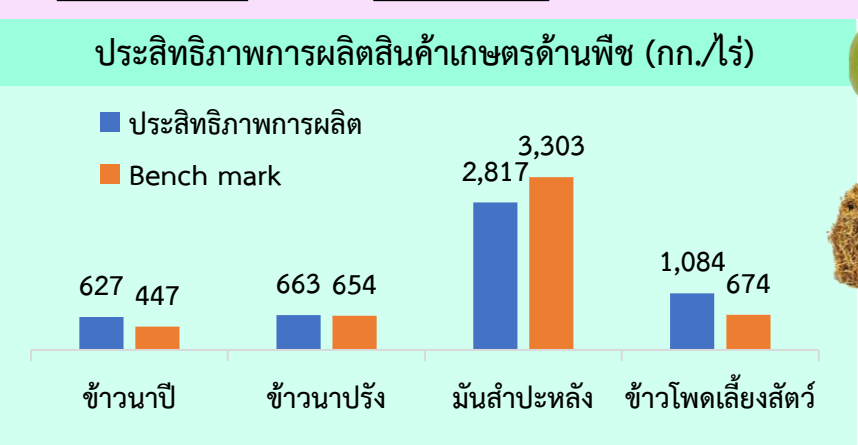
เมล็ดพันธุ์ข้าวมีคุณภาพได้มาตรฐาน
 พื้นที่ปลูก อำเภอเมืองชัยนาท อำเภอมโนรมย์ อำเภอวัดสิงห์ และอำเภอสรรพยา
 ปริมาณผลผลิต 65,251 ตัน/ปี

สินค้า GI ส้มโอขาวแตงกวา

กุ่มน้ำแห้ง มีสีครีมสดใสเป็นเงาหรือสีขาวเหลือง บางครั้งอาจพบสีชมพูเรื่อๆ
 เล็กน้อย รสชาติหวานแหลมนำ อมเปรี้ยวเล็กน้อย ไม่แฉะน้ำ ไม่มีรสขมติดลิ้น
 พื้นที่ปลูก อำเภอเมืองชัยนาท อำเภอมโนรมย์ อำเภอวัดสิงห์ อำเภอสรรพยา
 อำเภอหันคา และอำเภอหนองมะโมง รวม 303.75 ไร่
 จำนวนเกษตรกร 47 ราย

สินค้า GI ข้าวหอมขาวเจ๊กชัยนาท

เมล็ดค่อนข้างยาวใหญ่และอ้วน เมื่อบริโภคจะอ่อนนุ่ม
 กำลังดี มีกลิ่นหอม ใช้ปริมาณข้าวในการหุงน้อย เพราะหุงขึ้นหม้อ
 รับประทานแล้วรู้สึกอยู่ท้อง
 พื้นที่ปลูก อำเภอวัดสิงห์ และอำเภอหนองมะโมง รวม 351 ไร่
 จำนวนเกษตรกร 24 ราย ปริมาณผลผลิต 200 ตัน/ปี



พืชเศรษฐกิจ

ปริมาณ/ราคาผลผลิตรายเดือน (มีค.69)

- ข้าวเปลือกเจ้า
 - นาปี 672,615 ตัน (68/69) ราคา 6,050 บาท/ตัน
 - นาปรัง 20,989 ตัน (69) ราคา 6,360 บาท/ตัน
- มันสำปะหลัง 159,448 ตัน ราคา 2,300 บาท/ตัน
- อ้อยโรงงาน 52,022 ตัน ราคา 870 บาท/ตัน
- ข้าวโพดเลี้ยงสัตว์ 11,802 ตัน ราคา 6,350 บาท/ตัน
- ส้มโอขาวแตงกวา 1,014 ตัน ราคา 41,260 บาท/ตัน
- หญ้าแพงโกล่า
 - จำหน่าย 5,388 ตัน/ปี ราคาหญ้าสด 2,500 บาท/ไร่
 - ราคาหญ้าแห้ง 3,600 บาท/ไร่
- เลี้ยงสัตว์ 10,611 ตัน/ปี ราคา 6,000 บาท/ไร่

ปศุสัตว์เศรษฐกิจ

ปริมาณ/ราคาผลผลิต ปี 2569

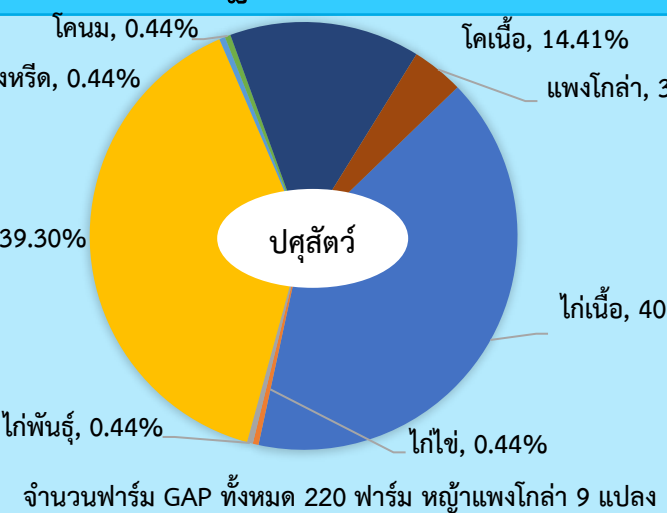
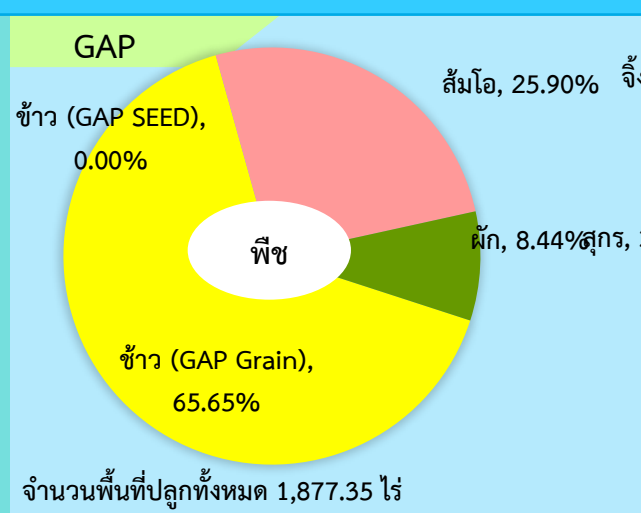
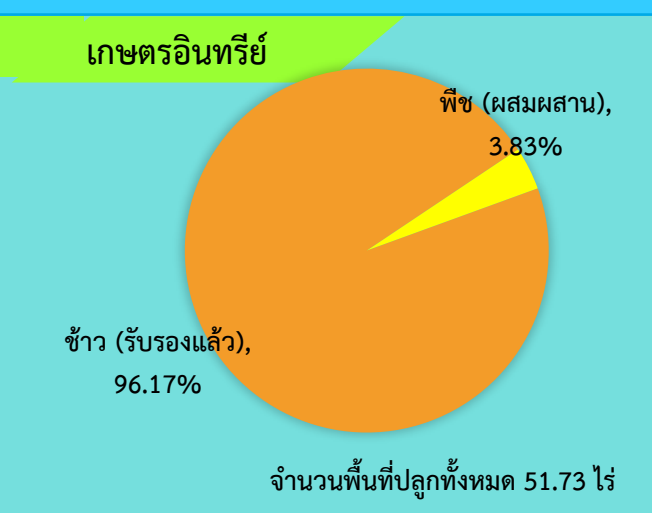
- โคเนื้อ 34,112 ตัว ราคา 40,500 บาท/ตัว
- โคนม 2,940 กก./ตัว/ปี ราคา 20.00 บาท/กิโลกรัม
- กระบือ 8,262 ตัว ราคา 31,500 บาท/ตัว
- สุกรขุน 444,899 ตัว ราคา 7,600 บาท/ตัว
- ไก่เนื้อ 1,549,512 ตัว ราคา 75.12 บาท/ตัว
- ไข่ไก่ 26,667,636 ฟอง ราคา 3.90 บาท/ฟอง
- ไข่เป็ด 48,207,495 ฟอง ราคา 3.86 บาท/ฟอง
- แพะเนื้อ 14,671 ตัว ราคา 1,768 บาท/ตัว

ประมงเศรษฐกิจ

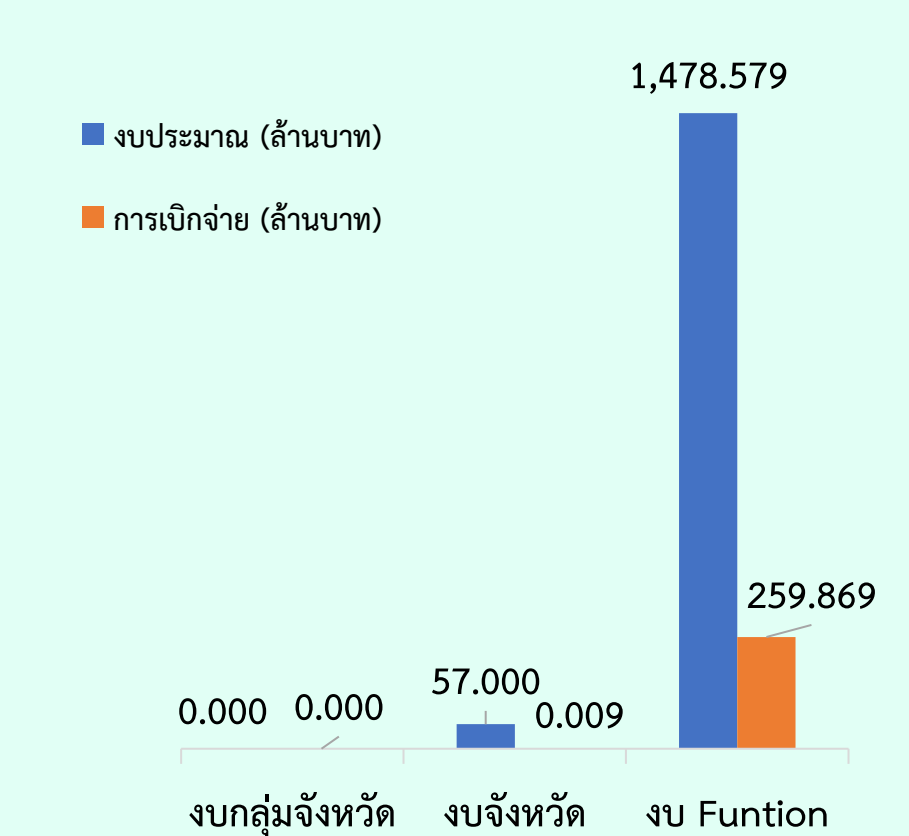
คาดการณ์ปริมาณ/ราคาผลผลิต ปี 2569

- ปลาชุก 462 ตัน ราคา 70 บาท/กิโลกรัม
- ปลานิล 565 ตัน ราคา 60 บาท/กิโลกรัม
- ปลากลาย 54 ตัน ราคา 90 บาท/กิโลกรัม
- ปลาตะเพิม 3,137 ตัน ราคา 90 บาท/กิโลกรัม
- ปลาชังกะวาด 1,738 ตัน ราคา 95 บาท/กิโลกรัม

ปริมาณสินค้าเกษตรที่ได้รับรองมาตรฐาน



ปี 2569 มีงบประมาณเพื่อการพัฒนาการเกษตร 1,535.579 ล้านบาท



ภัยพิบัติด้านการเกษตร

1. พื้นที่ประสบภัยพิบัติ

อุทกภัย ปี 2568 รวมทั้ง 3 ด้าน เกษตรกร 215 ราย รวมวงเงินที่ขอรับการช่วยเหลือทั้งสิ้นจำนวน 1,492,145.00 บาท ดังนี้

- ด้านพืช ได้รับความเสียหายสิ้นเชิง อำเภอเมืองชัยนาท อำเภอมโนรมย์ อำเภอวัดสิงห์ และอำเภอสรรพยา จำนวน 4 อำเภอ เกษตรกรจำนวน 183 ราย ข้าว จำนวน 214.75 ไร่ พืชไร่และพืชผัก จำนวน 37.00 ไร่ ไม้ผล ไม้ยืนต้นและอื่น ๆ จำนวน 211.1250 ไร่ พื้นที่เสียหายรวมทั้งสิ้น จำนวน 462.8750 ไร่ วงเงินช่วยเหลือ 1,215,659.00 บาท
- ด้านประมง ได้รับความเสียหายสิ้นเชิง อำเภอวัดสิงห์ จำนวน 1 อำเภอ เกษตรกรผู้เพาะเลี้ยงสัตว์น้ำ จำนวน 9 ราย แบ่งออกเป็น พื้นที่ประสบภัย จำนวน 28.00 ไร่ ได้รับความเสียหายสิ้นเชิง รวมจำนวนเงินช่วยเหลือ 131,096.00 บาท
- ด้านปศุสัตว์ ได้รับความเสียหายสิ้นเชิง อำเภอสรรพยา จำนวน 1 อำเภอ เกษตรกรผู้เลี้ยงสัตว์ จำนวน 23 ราย แพะ จำนวน 14 ตัว แกะ จำนวน 3 ตัว ไก่พื้นเมือง จำนวน 502 ตัว เป็ดไข่ จำนวน 10 ตัว เป็ดเนื้อ จำนวน 5 ตัว แปลงหญ้า จำนวน 31 ไร่ วงเงินช่วยเหลือ 145,390 บาท

2. การเฝ้าระวังโรคและแมลงศัตรูสำคัญ

โรคใบด่างมันสำปะหลัง สำรวจ ติดตามและเฝ้าระวังสถานการณ์ พบการระบาดในพื้นที่ 4 อำเภอ ได้แก่ อ.วัดสิงห์ อ.หันคา อ.หนองมะโมง และ อ.เนินขาม รวมพื้นที่ 1,665 ไร่ เกษตรกร 113 ราย

2) โรคใบไหม้/ใบจุดเหลี่ยมแบคทีเรียมันสำปะหลัง สำรวจ ติดตามและเฝ้าระวังสถานการณ์ พบการระบาดในพื้นที่อำเภอหนองมะโมง รวมพื้นที่ 289 ไร่ เกษตรกร 13 ราย

3) แมลงหนอนหัวดำมะพร้าว สำรวจ ติดตามและเฝ้าระวังสถานการณ์ พบการระบาดในพื้นที่ อ.เมืองชัยนาท เกษตรกร 1 ราย พื้นที่ 5 ไร่

4) โรคมะพร้าว สำรวจ ติดตามและเฝ้าระวังสถานการณ์ พบการระบาดในพื้นที่อำเภอหันคา เกษตรกร 1 ราย พื้นที่ 1 ไร่

5) โรคหนอนกอข้าว สำรวจ ติดตามและเฝ้าระวังสถานการณ์ พบการระบาดในพื้นที่อำเภอเมืองชัยนาท เกษตรกร 20 ราย พื้นที่ 205 ไร่

6) หนอนกระชู่ข้าวโพดลายจุด 7) เพลี้ยกระโดดสีน้ำตาล 8) โรคไหม้/ไหม้คอรวง 9) โรคไรแดง ไม่พบการระบาด



ชยันนาท

Info graphic
ข้อมูลพื้นฐานจังหวัด

ข้อสั่งการ

ราชวงศ์

- ไม่มี -

รัฐมนตรีว่าการกระทรวงเกษตรและสหกรณ์

วันที่ 25 กุมภาพันธ์ 2567 ณ หนองชะโด จังหวัดชยันนาท // หน่วยงานรับผิดชอบ : โครงการส่งน้ำและบำรุงรักษาบรมธาตุ ให้เร่งดำเนินการก่อสร้างอาคารบังคับน้ำ 3 จุด โดยใช้งบเหลือจ่าย ปี 2567 เพื่อเพิ่มประสิทธิภาพในการบริหารจัดการน้ำช่วยเหลือพื้นที่การเกษตร ดังนี้

- จุดที่ 1 ก่อสร้างอาคารบังคับน้ำกลางคลองระบาย 1 ขวา แม่น้ำน้อย 1 กม.6+800 (คลองทิ้งน้ำหนองชะโด)
- จุดที่ 2 ก่อสร้างอาคารบังคับน้ำคลองระบาย 1 ขวา แม่น้ำน้อย 2 กม.4+100 (หนองน้ำร้อน)
- จุดที่ 3 ก่อสร้างอาคารบังคับน้ำคลองระบาย 1 ขวา 1 ขวา แม่น้ำน้อย 2 กม.6+700 (คลองทิ้งน้ำทุ่งหนองบัว)

◆ผลการดำเนินงาน (สถานการณ์ดำเนินงาน 3)

โครงการส่งน้ำและบำรุงรักษาบรมธาตุ ได้จัดส่งแผนงาน/โครงการ/รายละเอียดประมาณการ เพื่อจัดทำโครงการก่อสร้างอาคารบังคับน้ำคลองระบาย จำนวน 5 โครงการ ดังนี้

- คลองทิ้งน้ำหนองชะโด คลองน้ำร้อน คลองทิ้งน้ำทุ่งหนองบัว เสนอขอตั้งงบประมาณปี 67 (เพิ่มเติม) จำนวน 40 ล้านบาท
- คลองมะขามเทศ เสนอขอตั้งงบประมาณปี 68 (เพิ่มเติม) จำนวน 10 ล้านบาท
- คลองแดงเสนอขอตั้งงบประมาณปี 69 จำนวน 15 ล้านบาท

วันที่ 25 กุมภาพันธ์ 2567 ณ โครงการส่งน้ำและบำรุงรักษามโนรมย์ จังหวัดชยันนาท // หน่วยงานรับผิดชอบ : โครงการส่งน้ำและบำรุงรักษามโนรมย์ ให้เร่งดำเนินโครงการสูบน้ำในพื้นที่สถานีสูบน้ำเขาแก้ว และแก้ไขปัญหาพื้นที่ฝั่งขวาของโครงการส่งน้ำและบำรุงรักษามโนรมย์ โดยให้เร่งบรรจุโครงการประตูระบายน้ำปากคลองระบายชยันนาท-ป่าสัก ในแผนประจำปีงบประมาณ พ.ศ. 2568

◆ผลการดำเนินงาน (สถานการณ์ดำเนินงาน 3)

1. การดำเนินโครงการสูบน้ำในพื้นที่สถานีสูบน้ำเขาแก้ว

- โครงการสูบน้ำในพื้นที่สถานีสูบน้ำเขาแก้วอยู่ระหว่างศึกษาความเหมาะสมปรับปรุงโครงการส่งน้ำและบำรุงรักษามโนรมย์ ซึ่งจะดำเนินการศึกษาแล้วเสร็จในเดือน พฤศจิกายน พ.ศ. 2567 เมื่อผ่านการศึกษาทุกขั้นตอนแล้วจะเสนอขอตั้งงบประมาณในการปรับปรุงโครงการในปี 2568 หรือ 2569 ต่อไป

2. การแก้ไขปัญหาพื้นที่ฝั่งขวาของโครงการส่งน้ำและบำรุงรักษามโนรมย์

- ผลดำเนินการโครงการประตูระบายน้ำปากคลองระบายชยันนาท-ป่าสัก จังหวัดชยันนาท ได้บรรจุในแผนปี 2568 เสนอขอตั้งงบประมาณปี 2568 เป็นเงิน 134,775,000 บาท ระยะเวลาก่อสร้าง 4 ปี (2568-2571) มีผลการศึกษาความเหมาะสม ผลสำรวจ แบบก่อสร้างแล้ว พื้นที่ก่อสร้างอยู่ในเขตชลประทาน ไม่ต้องจัดหาที่ดินเพิ่มเติม ขณะนี้ อยู่ระหว่างจัดทำร่างเอกสารประกวดราคา

วันที่ 27 กันยายน 2568 ณ สำนักงานชลประทานที่ 12 ตำบลบางหลวง อำเภอสรรพยา จังหวัดชยันนาท// หน่วยงานสังกัดกรมชลประทาน

1. ให้กรมชลประทาน ดำเนินการกำจัดวัชพืชและผักตบชวา ที่เป็นสิ่งกีดขวางทางน้ำให้สะอาด
2. ให้กรมชลประทานประสานกับกรมการทหารช่าง เตรียมแผนงานและงบประมาณ สำหรับขุดลอกแม่น้ำเจ้าพระยา บริเวณอำเภอสรรพยา

◆ผลการดำเนินงาน (สถานการณ์ดำเนินงาน 3)

1. ได้สั่งการให้ทุกโครงการฯ ดำเนินการแล้ว
2. ประสานเตรียมความพร้อมด้านวิศวกรรม ได้แก่ ประสานกับสำนักบริหารโครงการเพื่อดำเนินการเร่งรัดสำรวจพื้นที่แม่น้ำเจ้าพระยาบริเวณจุดร้องขอโครงการ เมื่อผลการศึกษาและผลการสำรวจแล้วเสร็จ สำนักงานชลประทานที่ 12 จะเร่งรัดประสานงานเพื่อออกแบบและเร่งรัดจัดทำเอกสารประกอบการเสนอขอรับการสนับสนุนงบประมาณต่อไป
3. ประสานกองแผนงานพิจารณาสนับสนุนงบประมาณ พร้อมแนวทางการเบิกจ่ายงบประมาณแทนกันระหว่างส่วนราชการ
4. ประสานหน่วยงานในจังหวัดชยันนาท ผู้แทนราษฎร และผู้นำชุมชนที่เกี่ยวข้อง เพื่อดำเนินการตามขั้นตอนทางกฎหมายและส่งเสริมการมีส่วนร่วมของประชาชน

ข้อร้องเรียน

- ไม่มี -