

แบบฟอร์มที่ 1 ข้อมูลพื้นฐานจังหวัด

ข้อมูลพื้นฐานของจังหวัดจันทบุรี ประจำเดือน กุมภาพันธ์ 2569

1. ข้อมูลด้านการเกษตรของจังหวัด

1.1 พื้นที่ทั้งหมด 3,961,250 ไร่ เป็นพื้นที่เกษตรกรรม 2,284,638 ไร่ (57.67% ของพื้นที่ทั้งหมด) โดยแบ่งเป็นพื้นที่ไม้ผล ไม้ยืนต้น 1,688,857 ไร่ พื้นที่ปลูกพืชไร่ 362,564 ไร่ พื้นที่นา 32,208 ไร่ พื้นที่ปลูกพืชผักและไม้ดอก 7,204 ไร่ และพื้นที่เกษตรอื่นๆ 193,805 ไร่

1.2 สถานการณ์ด้านทรัพยากรการผลิตและแนวโน้ม

1) ปริมาณน้ำภาพรวมจังหวัด 302.679 ล้าน ลบ.ม.

2) ปริมาณน้ำฝนสะสม รวม 10 อำเภอ ตั้งแต่วันที่ 1 มกราคม 2569 ถึง วันที่ 28 กุมภาพันธ์ 2569 (472.9 ลบ.ม.)

อำเภอเมืองจันทบุรี	เฉลี่ย	74.0 ลบ.ม.
อำเภอมะขาม	เฉลี่ย	50.9 ลบ.ม.
อำเภอแหลมสิงห์	เฉลี่ย	27.4 ลบ.ม.
อำเภอท่าใหม่	เฉลี่ย	19.5 ลบ.ม.
อำเภอขลุง	เฉลี่ย	131.5 ลบ.ม.
อำเภอโป่งน้ำร้อน	เฉลี่ย	0.0 ลบ.ม.
อำเภอสอยดาว	เฉลี่ย	10.2 ลบ.ม.
อำเภอแก่งหางแมว	เฉลี่ย	16.2 ลบ.ม.
อำเภอนายายอาม	เฉลี่ย	30.2 ลบ.ม.
อำเภอเขาคิชฌกูฏ	เฉลี่ย	113.0 ลบ.ม.

3) ความต้องการใช้น้ำของจังหวัดจำแนก 4 ด้าน

- อุปโภคบริโภค 10.17 ลบ.ม.
- ระบบนิเวศน์ 11.60 ลบ.ม.
- เกษตรกรรม 77.25 ลบ.ม.
- อุตสาหกรรม 0.26 ลบ.ม.

4) การใช้ประโยชน์และความเหมาะสมของดินเพื่อการเพาะปลูก (Agri-Map analytic)

- พื้นที่ทำการเกษตรที่เหมาะสม (S1 และ S2)

1) ชนิดพืช ไม้ผลผสม (ทุเรียน,เงาะ,มังคุด)	จำนวน	328,727 ไร่
2) ชนิดพืช ลำไย	จำนวน	312,866 ไร่
3) ชนิดพืช ยางพารา	จำนวน	102,743 ไร่
4) ชนิดพืช ข้าว	จำนวน	16,251 ไร่

แบบฟอร์มที่ 1 ข้อมูลพื้นฐานจังหวัด

-พื้นที่ทำการเกษตรที่ไม่เหมาะสม S3 และ N

1) ชนิดพืช ไม้ผลผสม (ทุเรียน, เงาะ, มังคุด)	จำนวน	303,391	ไร่
2) ชนิดพืช ลำไย	จำนวน	11,617	ไร่
3) ชนิดพืช ยางพารา	จำนวน	123,991	ไร่
4) ชนิดพืช ข้าว	จำนวน	20,367	ไร่

1.3 ขนาดเศรษฐกิจของจังหวัด (GPP) มีมูลค่า 154,347 ล้านบาท (ปี 2565) จำนวนประชากร 535,978 คน จำนวนครัวเรือน 255,055 ครัวเรือน เป็นภาคการเกษตร 51,819 ครัวเรือน และเป็นประชากรเกษตร 172,301 คน (สถานการณ์แรงงานไตรมาส 1 ปี 2566)

1.4 พืชเศรษฐกิจที่สำคัญ ได้แก่

1. ทุเรียน เนื้อที่ยืนต้น 469,721 ไร่ เนื้อที่ให้ผลผลิต 335,883 ไร่ ผลผลิต 575,611 ตัน (ข้อมูลพยากรณ์ ปี 2568 ครั้งที่ 3 เมื่อวันที่ 1-2 เมษายน 2568)
2. มังคุด เนื้อที่ยืนต้น 110,556 ไร่ เนื้อที่ให้ผลผลิต 108,806 ไร่ ผลผลิต 185,545 ตัน (ข้อมูลพยากรณ์ ปี 2568 ครั้งที่ 3 เมื่อวันที่ 1-2 เมษายน 2568)
3. เงาะ เนื้อที่ยืนต้น 26,693 ไร่ เนื้อที่ให้ผลผลิต 26,394 ไร่ ผลผลิต 55,406 ตัน (ข้อมูลพยากรณ์ ปี 2568 ครั้งที่ 3 เมื่อวันที่ 1-2 เมษายน 2568)
4. ลองกอง เนื้อที่ยืนต้น 9,280 ไร่ เนื้อที่ให้ผลผลิต 9,266 ไร่ ผลผลิต 6,489 ตัน (ข้อมูลพยากรณ์ ปี 2568 ครั้งที่ 3 เมื่อวันที่ 1-2 เมษายน 2568)
5. ลำไย เนื้อที่ยืนต้น 258,262 ไร่ เนื้อที่ให้ผลผลิต 257,374 ไร่ ผลผลิต 349,071 ตัน (ข้อมูลเอกภาพปี 2567)
6. ยางพารา เนื้อที่ยืนต้น 470,586 ไร่ เนื้อที่กรี๊ดได้ 450,828 ไร่ ผลผลิต 81,378 ตัน (ข้อมูลเอกภาพปี 2566)

1.5 สัตว์เศรษฐกิจที่สำคัญ ได้แก่

- | | |
|--|-----------------------------|
| 1. ไก่เนื้อ จำนวน 3,578,645 ตัว | 2. ไก่ไข่ จำนวน 703,480 ตัว |
| 3. โคนม จำนวน 3,427 ตัว | 4. สุกร จำนวน 78,599 ตัว |
| 5. เป็ดเนื้อ จำนวน 14,089 ตัว | |
| 6. กุ้งทะเล (กุ้งขาวแวนนาไม, กุ้งกุลาดำ) พื้นที่เลี้ยง 8,165.43 ไร่ จำนวน 1,530.62 ตัน | |

1.6 สินค้าสำคัญของจังหวัด

- 1) สินค้าเด่น ได้แก่
- 2) สินค้า GI ได้แก่

2.1 เสือจันทบุรี ลักษณะเด่น เป็นเสือกกและผลิตภัณฑ์แปรรูปจากเสือกก ซึ่งทอดด้วยกกและปอกระเจา โดยนำมาผ่านกระบวนการทอดเสือกด้วยมือผสมผสานกับภูมิปัญญาของท้องถิ่นที่สืบทอดกันมามากกว่า 100 ปี เส้นใยกกมีลักษณะ เหนียว นุ่ม ผิวเป็นมัน

แบบฟอร์มที่ 1 ข้อมูลพื้นฐานจังหวัด

2.2 พริกไทยแห้งชนิดเม็ดและป่น ที่มีรสชาติเผ็ดร้อน กลิ่นหอมฉุนเป็นเอกลักษณ์ ซึ่งผลิตจากพริกไทย 2 พันธุ์ ได้แก่ พันธุ์จันทบุรี และพันธุ์คุชชิง

2.3 ทุเรียนจันทน์ ทุเรียนพื้นเมือง ที่มีเนื้อละเอียด สีเหลือง หรือเหลืองอมส้ม รสชาติหวานมันหรือหวานแหลม ปลูกและผลิตในเขตพื้นที่จังหวัดจันทบุรี

1.7 สินค้า OTOP 10 อันดับแรกของจังหวัด ได้แก่

1. กลุ่มแม่บ้านเกษตรกรกรปลายคลอง
37 หมู่ 9 ตำบลคมบาง อำเภอเมืองจันทบุรี จังหวัดจันทบุรี โทร.086-8272004
 2. กลุ่มวิสาหกิจชุมชนเส้นจันท์ผัดปู
70/5 หมู่ 9 ตำบลเกวียนหัก อำเภอขลุง จังหวัดจันทบุรี โทร.081-8620814
 3. กลุ่มแม่บ้านเกษตรกรเขาบายศรี
4/3 หมู่ 8 ตำบลเขาบายศรี อำเภอท่าใหม่ จังหวัดจันทบุรี โทร.081-9364585
 4. กลุ่มผลไม้แปรรูปสละลอยแก้ว
9 หมู่ 1 ตำบลรำพัน อำเภอท่าใหม่ จังหวัดจันทบุรี โทร.085-6977366
 5. กลุ่มวิสาหกิจชุมชนเกษตรเพื่อสุขภาพบ้านป่ถวี
5 หมู่ 2 ตำบลป่ถวี อำเภอมะขาม จังหวัดจันทบุรี โทร.063-32262251
 6. กลุ่มเกษตรกรชีวภาพสอยดาว
140/1 หมู่ 1 ตำบลทรายขาว อำเภอสอยดาว จังหวัดจันทบุรี โทร.081-8633820
 7. กลุ่มน้ำพริกแกงอ่ามมะกรูด
หมู่ 10 ตำบลแก่งหางแมว อำเภอแก่งหางแมว จังหวัดจันทบุรี โทร.081-1765883
 8. กลุ่มแปรรูปน้ำมังคุด
31/1 หมู่ 3 ตำบลรำพัน อำเภอท่าใหม่ จังหวัดจันทบุรี โทร.087-8331731
 9. กลุ่มแม่บ้านตะปอนน้อย
48 หมู่ 5 ตำบลตะปอน อำเภอขลุง จังหวัดจันทบุรี โทร.085-1645338
 10. กลุ่มวิสาหกิจชุมชนแปรรูปบ้านปลายคลอง
3 หมู่ 3 ตำบลคมบาง อำเภอเมืองจันทบุรี จังหวัดจันทบุรี โทร.081-7366030
- 1.8 โครงการชุมชนท่องเที่ยว OTOP นวัตวิถี มีทั้งหมด 41 กลุ่ม ตัวอย่างเช่น
1. บ้านหนองบัว หมู่ 6 ตำบลหนองบัว อำเภอเมืองจันทบุรี จังหวัดจันทบุรี
 2. บ้านเขาบายศรี หมู่ 4 ตำบลเขาบายศรี อำเภอท่าใหม่ จังหวัดจันทบุรี
 3. บ้านท่าหลวง หมู่ 8 ตำบลทุ่งไตนวด อำเภอมะขาม จังหวัดจันทบุรี
 4. บ้านเกาะลอย หมู่ 1 ตำบลสามพี่น้อง อำเภอแก่งหางแมว จังหวัดจันทบุรี
 5. บ้านชำตาเรือ หมู่ 4 ตำบลจันทเขลม อำเภอเขาคิชฌกูฏ จังหวัดจันทบุรี

แบบฟอร์มที่ 1 ข้อมูลพื้นฐานจังหวัด

1.9 สหกรณ์การเกษตร

- 1) จำนวนสหกรณ์การเกษตรในจังหวัด 99 สหกรณ์ สมาชิกสหกรณ์ 105,192 ราย
- 2) การจัดชั้นมาตรฐานคุณภาพสหกรณ์ในจังหวัด
 - 2.1 ผ่านมาตรฐานจำนวน.....44.....สหกรณ์
 - 2.2 ไม่ผ่านจำนวน.....10.....สหกรณ์
 - 2.3 ไม่นำมาจัดชั้นจำนวน.....30.....สหกรณ์
 - 2.4 เลิกสหกรณ์.....12.....สหกรณ์
 - 2.5 หยุดดำเนินการ.....1.....สหกรณ์
 - 2.6 ยังไม่เริ่มดำเนินการ.....2.....สหกรณ์
- 3) มูลค่าธุรกิจสหกรณ์24.584.....ล้านบาท

2. ข้อมูลการรับรองมาตรฐานสินค้าเกษตรปลอดภัยของจังหวัด

- 2.1 พื้นที่การทำเกษตรอินทรีย์ รวม 3,705.04 ไร่ เกษตรกร 124 แปลง รับรองแล้ว 516.77 ไร่ เกษตรกร 34 ราย

ชนิดสินค้า	จำนวนราย/แปลง	จำนวนไร่
1) ข้าว T1 (เตรียมความพร้อม)		
ข้าว T2 (ปรับเปลี่ยน)	-	-
รับรองแล้ว		
ชนิดสินค้า	จำนวนราย/แปลง	จำนวนไร่
2) พืช (เตรียมความพร้อม)	-	-
ปรับเปลี่ยน	-	-
รับรองแล้ว	-	-
รวมทั้งสิ้น	-	-

- 2.2 การรับรอง GAP ด้านพืช และด้านข้าว เกษตรกรรวม 38,101/45,856 ราย/แปลง พื้นที่ 547,787.36 ไร่ ด้านประมงเกษตรกร 526 ราย พื้นที่ 8,165.43 ไร่ และด้านปศุสัตว์ จำนวน 211 ฟาร์ม

ชนิดสินค้า	จำนวนราย/แปลง	จำนวนไร่
1) พืช (แปลง)	38,101/45,856	547,787.36
2) ข้าว GAP Seed (ราย)	-	-
3) ประมง	526 ราย	8,165.43
4) ปศุสัตว์	211 ฟาร์ม	4,378,240 ตัว

แบบฟอร์มที่ 1 ข้อมูลพื้นฐานจังหวัด

3. งบประมาณ ปี 2568 รวมทั้งสิ้น 1,087.742676 ล้านบาท แบ่งเป็น

3.1 งบประมาณของส่วนราชการต้นสังกัด (Function Base)

1) งบประมาณรวมทั้งสิ้น 1,087.742676 ล้านบาท ผลการเบิกจ่าย 39.581494 ล้านบาท คิดเป็นร้อยละ 36.38 จำแนกเป็น งบดำเนินงาน 39.581494 ล้านบาท งบลงทุน 0 ล้านบาท งบรายจ่าย...-... ล้านบาท งบอุดหนุน...-... ล้านบาท

2) ผลการดำเนินงาน/ผลการปฏิบัติราชการสำคัญ (แผนงานโครงการจำแนกตามพีช ปศุสัตว์ ประมง กลุ่ม/สหกรณ์ ชลประทาน)

2.1) ด้านพีช : โครงการส่งเสริมแปลงใหญ่ เป้าหมาย 68 แปลง ผลสำเร็จที่สำคัญ.....-
.....(เพื่อแก้ไขปัญหา/พัฒนางานด้านการเกษตร).....

2.2) ด้านปศุสัตว์ : โครงการ.....-.....ผลสำเร็จที่สำคัญ.....-.....(เพื่อ
แก้ไขปัญหา/พัฒนางานด้านการเกษตร).....

2.3) ด้านประมง : โครงการพัฒนากระบวนการผลิตสินค้าเกษตร เป้าหมาย จัดทำทะเบียนเรือประมงพาณิชย์จัดทำทะเบียนเกษตรกรที่เลี้ยงสัตว์น้ำควบคุม จัดทำทะเบียนเรือประมงพื้นบ้าน สํารวจสถิติการประมงพัฒนาคุณภาพสินค้าประมงสู่มาตรฐาน ตรวจวิเคราะห์คุณภาพวัตถุดิบสัตว์น้ำ ผลสำเร็จที่สำคัญ เพื่อกำหนดมาตรการให้ความช่วยเหลือเกษตรกรที่ประสบปัญหา และเป็นข้อมูลในการกำหนดนโยบายเพื่อการพัฒนา (เพื่อ
แก้ไขปัญหา/พัฒนางานด้านการเกษตร)-.....

2.4) กลุ่ม/สหกรณ์ : โครงการส่งเสริมและพัฒนาสหกรณ์และกลุ่มเกษตรกรให้มีความเข้มแข็งตามศักยภาพ เป้าหมาย 96 แห่ง และกลุ่มเกษตรกร 50 แห่ง ผลสำเร็จที่สำคัญ สหกรณ์มีความเข้มแข็งระดับ 1 และ 2 อย่างน้อย ร้อยละ 88 กลุ่มเกษตรกรมีความเข้มแข็ง ระดับ 1 อย่างน้อยร้อยละ 24 (เพื่อแก้ไขปัญหา/พัฒนางานด้านการเกษตร).....-.....

2.5) ด้านชลประทาน : โครงการซ่อมแซม ปรับปรุงระบบชลประทาน เป้าหมาย ซ่อมแซมปรับปรุงระบบชลประทานให้อยู่ในสภาพพร้อมใช้งาน ได้อย่างมีประสิทธิภาพ ผลสำเร็จที่สำคัญ เพื่อแก้ไขปัญหาการขาดแคลนน้ำในช่วงฤดูแล้ง ให้กับเกษตรกร และช่วยเพิ่มผลผลิตให้กับเกษตรกรทั้งปริมาณและคุณภาพให้มีรายได้เพิ่มขึ้น (เพื่อแก้ไขปัญหา/พัฒนางานด้านการเกษตร).....-.....

3.2 งบประมาณจังหวัด/กลุ่มจังหวัด (Area Base)

1) งบประมาณรวมทั้งสิ้น - ล้านบาท ผลการเบิกจ่าย - ล้านบาท คิดเป็นร้อยละ - จำแนกเป็น งบดำเนินงาน - ล้านบาท งบลงทุน.....-.....ล้านบาท งบรายจ่าย.....-.....ล้านบาท

2) ผลการดำเนินงาน/ผลการปฏิบัติราชการสำคัญ (แผนงานโครงการจำแนกตามพีช ปศุสัตว์ ประมง กลุ่ม/สหกรณ์ ชลประทาน)

2.1) ด้านพีช : โครงการขยายช่องทางการตลาดสินค้าเกษตรคุณภาพสู่สากล ผลสำเร็จที่สำคัญ เกษตรกรที่เข้าร่วมโครงการมีรายได้เพิ่มขึ้นจากการจำหน่ายสินค้า และได้รับความรู้จากเทคโนโลยีและนวัตกรรมที่จัดแสดงและสามารถนำไปประยุกต์ใช้ในงานด้านการเกษตรของตนเองได้ (เพื่อแก้ไขปัญหา/พัฒนางานด้านการเกษตร).....-.....

แบบฟอร์มที่ 1 ข้อมูลพื้นฐานจังหวัด

2.2) ด้านปศุสัตว์ : โครงการ.....-..... เป้าหมาย.....-.....
ผลสำเร็จที่สำคัญ.....-.....(เพื่อแก้ไขปัญหา/พัฒนางานด้านการเกษตร).....-.....

2.3) ด้านประมง : โครงการ-..... เป้าหมาย-.....
ผลสำเร็จที่สำคัญ-..... (เพื่อแก้ไขปัญหา/พัฒนางานด้านการเกษตร).....-.....

2.4) กลุ่ม/สหกรณ์ : โครงการ.....-..... เป้าหมาย.....-.....
ผลสำเร็จที่สำคัญ.....-.....(เพื่อแก้ไขปัญหา/พัฒนางานด้านการเกษตร).....-.....

2.5) ด้านชลประทาน : โครงการ.....-..... เป้าหมาย.....-.....
ผลสำเร็จที่สำคัญ.....-.....(เพื่อแก้ไขปัญหา/พัฒนางานด้านการเกษตร).....-.....

4. ผลการดำเนินงานโครงการสำคัญ (Agenda) (สรุปโดยย่อ)

4.1 ระบบการส่งเสริมการเกษตรแบบแปลงใหญ่

1) งบประมาณรวมทั้งสิ้น 0.48613 ล้านบาท ผลการเบิกจ่าย 0.412131 ล้านบาท คิดเป็นร้อยละ 84.77
จำแนกเป็น งบดำเนินงาน 0.412131 ล้านบาท งบลงทุน - ล้านบาท งบรายจ่าย - ล้านบาท

4.2 ศูนย์เรียนรู้เกษตรกรเพิ่มประสิทธิภาพการผลิตสินค้าเกษตร

1) งบประมาณรวมทั้งสิ้น 0.225 ล้านบาท ผลการเบิกจ่าย 0.140735 ล้านบาท คิดเป็นร้อยละ 62.54
จำแนกเป็น งบดำเนินงาน 0.140735 ล้านบาท งบลงทุน - ล้านบาท งบรายจ่าย - ล้านบาท

4.3 พัฒนาเกษตรกรสู่ Smart Farmer

1) งบประมาณรวมทั้งสิ้น 0.339119 ล้านบาท ผลการเบิกจ่าย 0.08372 ล้านบาท คิดเป็นร้อยละ 24.68
จำแนกเป็น งบดำเนินงาน 0.08372 ล้านบาท งบลงทุน.....-.....ล้านบาท งบรายจ่าย.....-.....ล้านบาท

4.4 บริหารจัดการพื้นที่เกษตรตามแผนที่การเกษตรเชิงรุก (Zoning by Agri-map)

1) งบประมาณรวมทั้งสิ้น 0.2 ล้านบาท ผลการเบิกจ่าย 0.09 ล้านบาท คิดเป็นร้อยละ 45.00 จำแนกเป็น
งบดำเนินงาน 0.09 ล้านบาท งบลงทุน - ล้านบาท งบรายจ่าย - ล้านบาท

4.5 การพัฒนาคุณภาพสินค้าเกษตรสู่มาตรฐาน (GAP)

1) งบประมาณรวมทั้งสิ้น 8.51932 ล้านบาท ผลการเบิกจ่าย 1.199125 ล้านบาท คิดเป็นร้อยละ 14.07
จำแนกเป็น งบดำเนินงาน 1.199125 ล้านบาท งบลงทุน - ล้านบาท งบรายจ่าย - ล้านบาท

4.6 เกษตรอินทรีย์

1) งบประมาณรวมทั้งสิ้น 0.07278 ล้านบาท ผลการเบิกจ่าย 0.00292 ล้านบาท คิดเป็นร้อยละ 4.01
จำแนกเป็น งบดำเนินงาน 0.00292 ล้านบาท งบลงทุน - ล้านบาท งบรายจ่าย - ล้านบาท

4.7 โครงการส่งเสริมการจัดการสุขภาพพืชเพื่อเพิ่มประสิทธิภาพการผลิตสินค้าเกษตร

1) งบประมาณรวม 0.4589 ล้านบาท ผลการเบิกจ่าย 0.303236 ล้านบาท คิดเป็นร้อยละ 66.07 จำแนกเป็น
งบดำเนินงาน 0.303236 ล้านบาท งบลงทุน - ล้านบาท งบรายจ่าย - ล้านบาท

2) เป้าหมายรวม ราย จำแนกเป็นแปลงข้าว.....แปลง ผลสำเร็จที่สำคัญ

แบบฟอร์มที่ 1 ข้อมูลพื้นฐานจังหวัด

4.8 โครงการส่งเสริมและพัฒนาสินค้าเกษตรอัตลักษณ์พื้นถิ่นเพื่อเข้าสู่ห่วงโซ่อุปทานเศรษฐกิจสร้างสรรค์

1) งบประมาณรวมทั้งสิ้น 0.742825 ล้านบาท ผลการเบิกจ่าย 0.109717 ล้านบาท คิดเป็นร้อยละ 14.77
จำแนกเป็น งบดำเนินงาน 0.109717 ล้านบาท งบลงทุน - ล้านบาท งบรายจ่าย - ล้านบาท

2) เป้าหมายรวม.....ผลสำเร็จที่สำคัญ

4.9 โครงการส่งเสริมและพัฒนาเกษตรกรและองค์กรเกษตรกร

1) งบประมาณรวมทั้งสิ้น 0.1139 ล้านบาท ผลการเบิกจ่าย 0.0599 ล้านบาท คิดเป็นร้อยละ 52.58
จำแนกเป็น งบดำเนินงาน 0.0599 ล้านบาท งบลงทุน.....ล้านบาท งบรายจ่าย.....ล้านบาท

2) เป้าหมายรวม ราย ผลสำเร็จที่สำคัญ

4.10 โครงการทะเบียนเกษตรกรและบริหารจัดการสารสนเทศการเกษตรด้านพืช

1) งบประมาณรวมทั้งสิ้น 0.094 ล้านบาท ผลการเบิกจ่าย 0.01246 ล้านบาท คิดเป็นร้อยละ 54.51
จำแนกเป็น งบดำเนินงาน 0.051246 ล้านบาท งบลงทุน - ล้านบาท งบรายจ่าย - ล้านบาท

2) เป้าหมายรวม ราย ผลสำเร็จที่สำคัญ.....

4.11 โครงการส่งเสริมการเกษตรที่เป็นมิตรกับสิ่งแวดล้อม

1) งบประมาณรวมทั้งสิ้น 0.023 ล้านบาท ผลการเบิกจ่าย 0.0085 ล้านบาท คิดเป็นร้อยละ 36.95
จำแนกเป็น งบดำเนินงาน 0.0085 ล้านบาท งบลงทุน - ล้านบาท งบรายจ่าย - ล้านบาท

2) เป้าหมายรวม ราย ผลสำเร็จที่สำคัญ

4.12 เกษตรทฤษฎีใหม่

1) งบประมาณรวมทั้งสิ้น 0.115 ล้านบาท ผลการเบิกจ่าย 0.102 ล้านบาท คิดเป็นร้อยละ 88.69
จำแนกเป็น งบดำเนินงาน 0.102 ล้านบาท งบลงทุน - ล้านบาท งบรายจ่าย - ล้านบาท

4.13 การบริหารจัดการทรัพยากรน้ำ

1) งบประมาณรวมทั้งสิ้น 225 ล้านบาท ผลการเบิกจ่าย - ล้านบาท คิดเป็นร้อยละ - จำแนกเป็น
งบดำเนินงาน - ล้านบาท งบลงทุน - ล้านบาท งบรายจ่าย - ล้านบาท

4.14 การช่วยเหลือด้านหนี้สินสมาชิกสหกรณ์/กลุ่มเกษตรกร

1) งบประมาณรวมทั้งสิ้น 6.384 ล้านบาท ผลการเบิกจ่าย .05 ล้านบาท คิดเป็นร้อยละ 32.11
จำแนกเป็น งบดำเนินงาน 2.05 ล้านบาท งบอุดหนุน - ล้านบาท งบรายจ่าย - ล้านบาท

4.15 โครงการพัฒนาเกษตรกรมั่งคั่งยั่งยืนในเขตปฏิรูปที่ดิน

1) งบประมาณรวมทั้งสิ้น 0.47416 ล้านบาท ผลการเบิกจ่าย 0.115123 ล้านบาท คิดเป็นร้อยละ 24.27
จำแนกเป็น งบดำเนินงาน 0.115123 ล้านบาท งบลงทุน - ล้านบาท งบรายจ่าย - ล้านบาท

4.16 โครงการส่งเสริมและพัฒนาผู้ประกอบการวิสาหกิจชุมชน

1) งบประมาณรวมทั้งสิ้น 0.182375 ล้านบาท ผลการเบิกจ่าย 0.140591 ล้านบาท คิดเป็นร้อยละ 77.08
จำแนกเป็น งบดำเนินงาน 0.140591 ล้านบาท งบลงทุน - ล้านบาท งบรายจ่าย - ล้านบาท

2) เป้าหมายรวม.....ราย (เกษตรกรมีเอกสารสิทธิ์ จำนวน..... ราย และเกษตรกรที่ไม่มีเอกสารสิทธิ์
จำนวน...ราย) ผลสำเร็จที่สำคัญ...ผลการดำเนินงาน จำนวน...ราย เนื้อที่ ...ไร่ (เป็นจำนวนเงิน ล้านบาท)

แบบฟอร์มที่ 1 ข้อมูลพื้นฐานจังหวัด

4.17 โครงการส่งเสริมและพัฒนาเพื่อเข้าสู่ห่วงโซ่อุปทานและบริการมูลค่าสูง

1) งบประมาณรวมทั้งสิ้น 0.14123 ล้านบาท ผลการเบิกจ่าย 0.037935 ล้านบาท คิดเป็นร้อยละ 26.86
จำแนกเป็น งบดำเนินงาน 0.037935 ล้านบาท งบลงทุน - ล้านบาท งบรายจ่าย - ล้านบาท

2) เป้าหมายรวม 4 แปลง ผลสำเร็จที่สำคัญ เพื่อพัฒนาและเพิ่มมูลค่าสินค้าเกษตรและบริการมูลค่าสูง
และยกระดับรายได้ของครัวเรือนเกษตรกร

4.18 โครงการยกระดับสินค้าเกษตรมูลค่าสูง

1) งบประมาณรวมทั้งสิ้น 0.191875 ล้านบาท ผลการเบิกจ่าย 0.157555 ล้านบาท คิดเป็นร้อยละ 82.11
จำแนกเป็น งบดำเนินงาน 0.157555 ล้านบาท งบลงทุน - ล้านบาท งบรายจ่าย - ล้านบาท

2) เป้าหมายรวม 1 สินค้า ผลสำเร็จที่สำคัญ สินค้าเกษตรได้รับการพัฒนาปรับเปลี่ยนประสิทธิภาพการผลิต
จำนวน 1 รายการ คือ ทูเรียน

5. สถานการณ์การผลิตและราคาสินค้าเกษตรที่สำคัญ

-ไม่มี-

6. สถานการณ์และการช่วยเหลือภัยพิบัติด้านเกษตร

6.1 การช่วยเหลือตามระเบียบกระทรวงการคลังฯ

จังหวัดจันทบุรี ได้มีการให้ความช่วยเหลือผู้ประสบภัยโดยใช้เงินอุดหนุนตามระเบียบ
กระทรวงการคลังว่าด้วยเงินอุดหนุนเพื่อช่วยเหลือผู้ประสบภัยพิบัติกรณีฉุกเฉิน พ.ศ. 2562 และข้อ 8 ของ
หลักเกณฑ์การใช้จ่ายเงินอุดหนุนเพื่อช่วยเหลือผู้ประสบภัยพิบัติกรณีฉุกเฉิน พ.ศ. 2563 และหลักเกณฑ์วิธี
ปฏิบัติปลีกย่อยเกี่ยวกับการให้ความช่วยเหลือด้านการเกษตรผู้ประสบภัยพิบัติกรณีฉุกเฉิน พ.ศ. 2564 ข้อ 5. การ
จ่ายเงินอุดหนุนเพื่อช่วยเหลือผู้ประสบภัยพิบัติกรณีฉุกเฉิน ด้านการเกษตร ให้ดำเนินการช่วยเหลือเป็นเงินใน
ลำดับแรกแก่ผู้ประสบภัยที่ขึ้นทะเบียนและปรับปรุงทะเบียนกับหน่วยงานที่กำกับดูแลเกษตรกรแต่ละด้านของ
กระทรวงเกษตรและสหกรณ์ก่อนเกิดภัยพิบัติแล้วเท่านั้น โดยการเบิกจ่ายให้ปฏิบัติตามหลักเกณฑ์ วิธีการ เงื่อนไข
และอัตรา ดังต่อไปนี้

1.1 กรณีด้านพืช พื้นที่ทำการเพาะปลูกมีพืชตายหรือเสียหายโดยสิ้นเชิง ให้ช่วยเหลือตามจำนวน
พื้นที่เพาะปลูกที่เสียหายจริง ไม่เกินร้อยละ 30 ไร่ ในอัตรา ดังนี้

- ข้าว ไร่ละ 1,340 บาท
- พืชไร่ ไร่ละ 1,980 บาท
- พืชสวนและอื่นๆ ไร่ละ 4,048 บาท

1.2 กรณีพื้นที่ทำการเพาะปลูกได้ถูกหิน ดิน ทราบ ไม้ โคลน รวมทั้งซากวัสดุ ทุกชนิดทับถม จนไม่
สามารถใช้เพาะปลูกได้และหน่วยงานของรัฐไม่สามารถเข้าไปให้ความช่วยเหลือ กรณีดังกล่าวได้ ให้ช่วยเหลือเป็น
ค่าใช้จ่ายในการขุดลอก ขนย้ายหิน ดิน ทราบ ไม้ โคลน รวมทั้งซากวัสดุ ที่ทับถมพื้นที่แปลงเกษตรกรรม เพื่อให้
สามารถใช้พื้นที่เพื่อการเพาะปลูกพืชได้ในขนาดพื้นที่ไม่เกิน 5 ไร่ ทั้งนี้ ราคาไม่เกินไร่ละ 7,000 บาท

แบบฟอร์มที่ 1 ข้อมูลพื้นฐานจังหวัด

1.3 ด้านการเกษตรอื่น

การปรับแก้พื้นที่นาเกลือทะเลที่เป็นการบรรเทาความเดือดร้อนของผู้ประสบภัยพิบัติ ค่าใช้จ่ายในการดำเนินการปรับพื้นที่ทำนาเกลือทะเล ให้ช่วยเหลือตามจำนวนพื้นที่ที่เสียหายจริง ในอัตราไร่ละ 1,220 บาท ไม่เกินครัวเรือนละ 30 ไร่

6.2 รายงานความก้าวหน้าการดำเนินการช่วยเหลือผู้ประสบภัยพิบัติด้านพืช จังหวัดจันทบุรี

รายงานความก้าวหน้าการช่วยเหลือผู้ประสบภัย

ระหว่างวันที่ 1 มกราคม 2569 - วันที่ 28 กุมภาพันธ์ 2569

อุทกภัย

-ไม่มี-

วาตภัย

ที่	อำเภอ	จำนวน เกษตรกร (ราย)	เนื้อหาขอรับการ ช่วยเหลือ (ไร่)	แหล่งงบประมาณ	วงเงินช่วยเหลือ (บาท)
			ไม้ผลไม้ยืนต้นและ อื่นๆ		
1.	อ.ขลุง	34	20.0000	งบท้องถิ่น	80,960.00
2.	อ.ท่าใหม่	35	36.6250	เงินอุดหนุนราชการ (อำเภอ)	140,162.00
3.	อ.โป่งน้ำร้อน	8	15.6000	เงินอุดหนุนราชการ (อำเภอ)	63,148.80
4.	อ.สอยดาว	19	42.2500	เงินอุดหนุนราชการ (อำเภอ)	171,028.00
5.	อ.สอยดาว	2	1.5000	รถจัดเก็บ	6,072.00
6.	อ.นายายอาม	8	7.5000	งบท้องถิ่น	30,360.00
รวม		106	121.4750		491,730.80

ภัยจากช้างป่า

-ไม่มี-

อัคคีภัย

ที่	อำเภอ	จำนวน เกษตรกร (ราย)	เนื้อหาขอรับการ ช่วยเหลือ (ไร่)	แหล่งงบประมาณ	วงเงินช่วยเหลือ (บาท)
			ไม้ผลไม้ยืนต้นและ อื่นๆ		
1.	อ.สอยดาว	3	13.25	เงินอุดหนุนราชการ (อำเภอ)	53,636.00
รวม		1	13.25		53,636.00

แบบฟอร์มที่ 1 ข้อมูลพื้นฐานจังหวัด

สำนักงานเกษตรจังหวัดจันทบุรี ได้ดำเนินการ ดังนี้

1. ตรวจเยี่ยมให้กำลังใจผู้ประสบภัย
2. ดำเนินการลงพื้นที่สำรวจความเสียหาย เพื่อให้ความช่วยเหลือเกษตรกรผู้ประสบภัยพิบัติ ตามหลักเกณฑ์วิธีการปฏิบัติปลีกย่อยเกี่ยวกับการให้ความช่วยเหลือด้านการเกษตรผู้ประสบภัยพิบัติกรณีฉุกเฉิน พ.ศ.2564
3. แนะนำให้มีการขึ้นทะเบียนและปรับปรุงทะเบียนเกษตรกรเป็นประจำทุกปี
4. ให้การสนับสนุนสารชีวภัณฑ์/ต้นพันธุ์ผัก/เมล็ดพันธุ์พืชผักสวนครัวแก่ผู้ประสบภัย
5. ประชาสัมพันธ์และให้คำแนะนำด้านการดูแลพืชหลังประสบภัย

6.3 ผลการเฝ้าระวังโรคและแมลงศัตรูสำคัญ

สรุปสถานการณ์การระบาดของศัตรูพืชของพืชเศรษฐกิจหลัก ข้อมูล ณ วันที่ ๒๕ กุมภาพันธ์ ๒๕๖๙				
ศัตรูพืช	พื้นที่ระบาด	การระบาด	อำเภอที่พบการระบาด	
ศัตรูทุเรียน				
โรครากเน่าโคนเน่า	๑,๑๙๑	ไร่	ลดลง	ทุกอำเภอ
โรคราสีชมพู	๗๕	ไร่	คงที่	ขลุง ,เขาคิชฌกูฏ
โรคใบจุดสาหร่าย	๖๒๑.๕	ไร่	ลดลง	ท่าใหม่ โป่งน้ำร้อน แก่งหางแมว ขลุง
โรคใบติด				สอยดาว เขาคิชฌกูฏ เมือง
โรคผลเน่า	๑๘๓	ไร่	ลดลง	ขลุง ท่าใหม่ เขาคิชฌกูฏ มะขาม แก่งหางแมว
โรคแอนแทรกคโนส	๒	ไร่	เพิ่มขึ้น	เมือง
โรคราดำ	๑๓๖	ไร่	เพิ่มขึ้น	เขาคิชฌกูฏ แก่งหางแมว
เพลี้ยไก่แจ้	๖๐	ไร่	ลดลง	เมือง มะขาม แหลมสิงห์ ขลุง ท่าใหม่ เขาคิชฌกูฏ นายายอาม
เพลี้ยไฟ	๔๘๔.๖	ไร่	ลดลง	ทุกอำเภอ (ยกเว้นโป่งฯ,ท่าใหม่)
ไรแดง	๕๗๑.๒๕	ไร่	เพิ่มขึ้น	ทุกอำเภอ (ยกเว้นโป่งฯ,ท่าใหม่)
หนอนกินใบ	๑๙๗	ไร่	ลดลง	ท่าใหม่ เขาคิชฌกูฏ
เพลี้ยหอยเกล็ด	๑๑๓	ไร่	เพิ่มขึ้น	มะขาม เมือง ขลุง แก่งหางแมว ท่าใหม่
มอดเจาะลำต้น	๓๘	ไร่	เพิ่มขึ้น	เขาคิชฌกูฏ
เพลี้ยจักจั่นฝอย	๑๓๗	ไร่	เพิ่มขึ้น	มะขาม เมือง ขลุง แก่งหางแมว
เพลี้ยแป้ง	๓๘.๕	ไร่	ลดลง	เมือง เขาคิชฌกูฏ มะขาม
หนอนเจาะผล	๗	ไร่	เพิ่มขึ้น	เมือง
หนอนเจาะเมล็ดทุเรียน	-	ไร่	-	-

แบบฟอร์มที่ 1 ข้อมูลพื้นฐานจังหวัด

ศัตรูมันสำปะหลัง				
โรคพุ่มแจ้	๗.๗๕	ไร่	คงที่	สอยดาว เขาคิชฌกูฏ
เพลี้ยแป้ง	๕	ไร่	คงที่	สอยดาว โป่งน้ำร้อน
ใบด่างมันสำปะหลัง	๖.๗๕	ไร่	คงที่	สอยดาว แก่งหางแมว
ศัตรูปาล์มน้ำมัน				
หนุ	๕.๗๕	ไร่	คงที่	สอยดาว
โรคยอดเน่า	๒	ไร่	คงที่	เมือง
ด้วงกุหลาบ	๒	ไร่	คงที่	เมือง
ด้วงแรด	๒.๕	ไร่	คงที่	เมือง
หนอนหัวดำ	๒.๕	ไร่	คงที่	เมือง
หนอนหน้าแมว	๒๐	ไร่	เพิ่มขึ้น	สอยดาว
ศัตรูข้าวโพด				
หนอนกระทู้ข้าวโพด	๕	ไร่	คงที่	สอยดาว
ศัตรูพืช	พื้นที่ระบาด	การระบาด	อำเภอที่พบการระบาด	
ศัตรูเงาะ				
โรคใบจุดสาหร่าย	๒๑๕	ไร่	ลดลง	ท่าใหม่ มะขาม ชลบุรี
โรคขอบใบแห้ง	๔	ไร่	คงที่	มะขาม
โรคราแป้ง	๘๔	ไร่	ลดลง	ท่าใหม่
โรคผลเน่า	๐	ไร่	-	
หนอนคืบกินใบ	๑๗๘.๗๕	ไร่	ลดลง	เขาคิชฌกูฏ มะขาม สอยดาว ท่าใหม่
หนอนเจาะขั้วผล	๐	ไร่	ลดลง	-
เพลี้ยไฟ	๐	ไร่	ลดลง	-
ศัตรูลำไย				
โรคพุ่มไม้กวาด	๒๑๙.๗๕	ไร่	เพิ่มขึ้น	สอยดาว โป่งน้ำร้อน เขาคิชฌกูฏ
โรคราดำ	๑๙๗	ไร่	คงที่	สอยดาว เขาคิชฌกูฏ
หนอนคืบกินใบ	๒๗.๒๕	ไร่	เพิ่มขึ้น	สอยดาว เขาคิชฌกูฏ
มวนลำไย	๒.๗๕	ไร่	ลดลง	สอยดาว
	๓๕			
เพลี้ยแป้ง		ไร่	คงที่	สอยดาว ท่าใหม่ สอยดาว เขาคิชฌกูฏ

แบบฟอร์มที่ 1 ข้อมูลพื้นฐานจังหวัด

ศัตรูมังคุด				
โรคใบจุดสาหร่าย	๔๙๐.๗๕	ไร่	ลดลง	เมือง ชลุม ทำใหม่ โป่งน้ำร้อน สอยดาว
โรคแอนแทรกโนส	๐	ไร่	-	-
โรคใบแห้งและขอบใบแห้ง	๑๘	ไร่	เพิ่มขึ้น	เมือง
หนอนขนใบ	๒๗๒	ไร่	ลดลง	ทำใหม่ ชลุม มะขาม เขาคิชฌกูฏ เมือง
หนอนกินใบ	๒๔๗	ไร่	ลดลง	เขาคิชฌกูฏ เมือง มะขาม สอยดาว ทำใหม่ แก่งหางแมว
หนอนเจาะผลมังคุด	๐	ไร่	คงที่	-
เพลี้ยไฟ	๒๐๘	ไร่	เพิ่มขึ้น	มะขาม เมือง ทำใหม่ นายายอาม เขาคิชฌกูฏ
ศัตรูมะพร้าว				
กระรอก	๑๗๒	ไร่	คงที่	แหลมสิงห์
ด้วงวงมะพร้าว	๙.๖	ไร่	ลดลง	นายายอาม แหลมสิงห์ เมือง
ไรศัตรูมะพร้าว	๑๗	ไร่	คงที่	แหลมสิงห์
แมลงค้ำหนาม	๑๗.๙๙	ไร่	ลดลง	แหลมสิงห์ ชลุม เมือง
ด้วงแรด	๑๗.๓๙	ไร่	ลดลง	แหลมสิงห์ เมือง ชลุม นายายอาม
หนอนหัวดำ	๒๑.๙๖	ไร่	ลดลง	แหลมสิงห์ เมือง ชลุม

7. ปัญหา/ข้อเรียกร้องที่เกิดขึ้นในจังหวัด/แนวทางแก้ไข (ใคร ได้รับผลกระทบ/เดือดร้อนอย่างไร เมื่อใด มีข้อเสนอให้รัฐแก้ไขปัญหาอย่างไร ได้ปฏิบัติการไปแล้วอย่างไร ผลเป็นอย่างไร มีข้อเสนอการแก้ไขปัญหาให้หมดสิ้นไปอย่างไร)

-ไม่มี-

8. ปัญหาอุปสรรค/ความเสี่ยง/ความท้าทาย ต่อการปฏิบัติราชการด้านการเกษตรของจังหวัด และข้อเสนอวิธีการลดความเสี่ยง (ระบบการบริหารงานภายในจังหวัด/การบริหารงบประมาณของหน่วยงานในสังกัดกระทรวงเกษตรและสหกรณ์/บุคลากร/ข้อจำกัดด้านสภาพพื้นที่และสังคมวัฒนธรรม)

จุดอ่อน (Weaknesses)

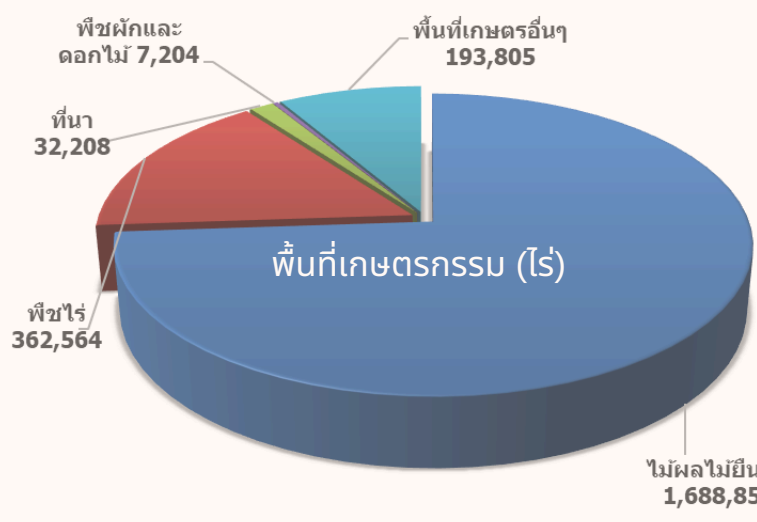
1. ผลผลิตทางการเกษตรขึ้นอยู่กับฤดูกาลมีความไม่แน่นอนเกี่ยวกับสภาพอากาศ และสภาวะแวดล้อมตามปกติผลผลิตทางการเกษตรมีอายุสั้น ทำให้เกิดความเสียหายได้ง่าย
2. การเพาะปลูกผลไม้โดยผลิตเฉพาะพืชที่มีราคาสูงโดยไม่คำนึงความต้องการของตลาดในอนาคต
3. เกษตรกรมีแนวโน้มใช้สารเคมีในการผลิตเพิ่มมากขึ้น เนื่องจากต้องการให้มีปริมาณผลผลิตสูงขึ้น
4. การทำเกษตรในปัจจุบันใช้สารเคมี และยาปราบศัตรูพืชมากขึ้น ส่งผลกระทบต่อสภาพแวดล้อม ผีเสื้อและแมลงช่วยผสมเกสรพืช และส่งผลกระทบต่อสุขภาพอนามัยของประชาชน
5. ผู้ประกอบการบางรายขาดความรับผิดชอบต่อผลผลิต ยังขาดจิตสำนึกในการรักษาคุณภาพของสินค้า เช่น ปัญหาเรื่องทุเรียนอ่อน หรือนำผลผลิตที่อื่นมาแอบอ้างขาย

แบบฟอร์มที่ 1 ข้อมูลพื้นฐานจังหวัด

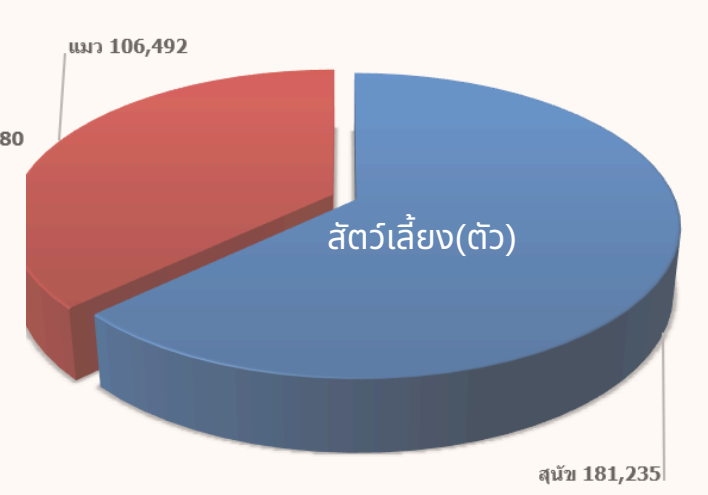
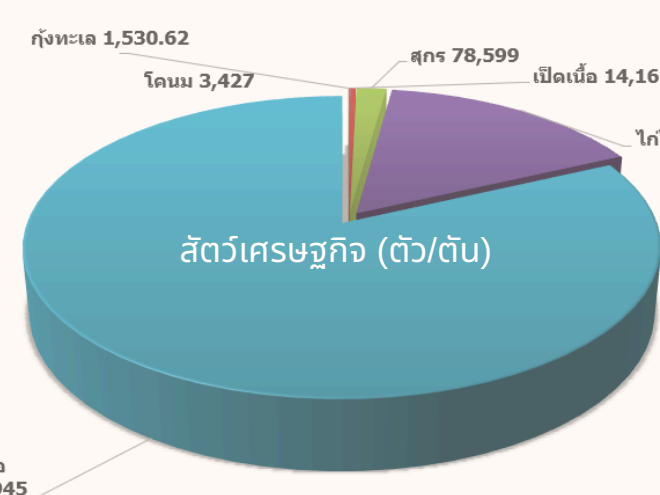
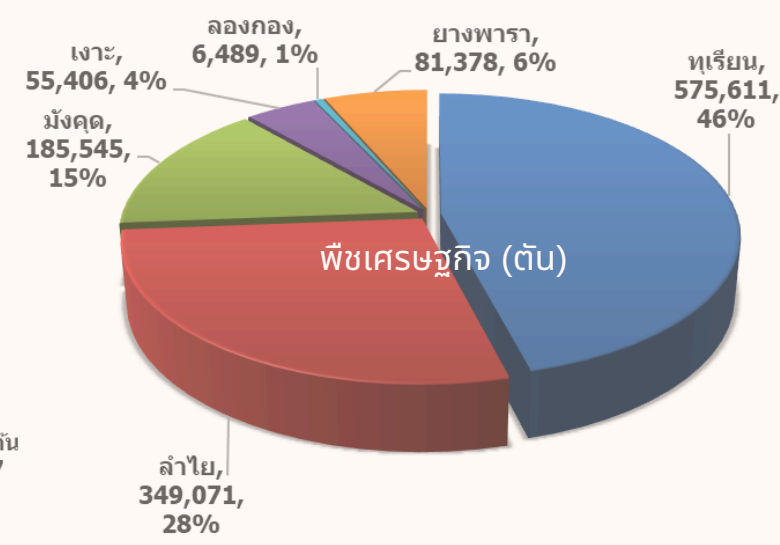
6. ข้อมูล Big data ด้านการเกษตรยังไม่สมบูรณ์ ครบถ้วน และไม่ใช่อะเอียด
7. เกษตรกรบางส่วนมีความรู้การบริหารจัดการด้านการริเริ่มสร้างสรรค์ในการสร้างผลผลิตและการตลาดที่ตอบสนองความต้องการของผู้บริโภคอย่างกว้างขวาง ไม่เพียงพอ
8. ระบบการตรวจสอบคุณภาพสินค้ายังไม่ครอบคลุม ไม่มีความถี่ มีการสุ่มตรวจน้อยเกินไปขาดการประชาสัมพันธ์ไปสู่ผู้บริโภคในเรื่องการตรวจสอบคุณภาพสินค้า
9. ขาดแคลนแหล่งน้ำ และแหล่งกักเก็บน้ำสำหรับเพาะปลูกในช่วงฤดูแล้งแหล่งน้ำเพื่อการเกษตรขนาดใหญ่ในพื้นที่
10. การขยายพื้นที่ปลูกลำไยโดยขาดการควบคุม ทำให้เกิดปัญหาการบริหารจัดการน้ำอย่างมีประสิทธิภาพ
11. การแปรรูปสินค้ายังมีน้อย
12. ขาดแรงงานในพื้นที่ที่มีคุณภาพ ต้องใช้แรงงานต่างด้าวเข้ามาเก็บเกี่ยวผลผลิต
13. เกษตรกรมีปัญหาด้านสุขภาพเนื่องจากการใช้สารเคมีในการผลิตผลไม้ เลี้ยงกุ้ง และปศุสัตว์ประกอบกับสถานพยาบาลของรัฐไม่เพียงพอต่อจำนวนของผู้ใช้บริการ
14. งานวิจัยพัฒนาด้านการเกษตรมีจำนวนน้อย

อุปสรรค (Threat)

1. เศรษฐกิจโลกมีความผันผวน มีการแข่งขันและการกีดกันทางการค้ามากขึ้น
2. การเปลี่ยนแปลงสภาพภูมิอากาศโลก ทำให้ฤดูกาลเปลี่ยน ส่งผลต่อระยะเวลาการเก็บเกี่ยวผลผลิตเกิดภัยธรรมชาติรุนแรงและความถี่สูงขึ้น
3. การพัฒนาการผลิตของประเทศเพื่อนบ้านทำให้มีคู่แข่งการขายสินค้าเกษตรเพิ่มขึ้น โดยเฉพาะทุเรียนมาเลเซีย มูซังคิง (Musang King)
4. การเปลี่ยนแปลงกฎเกณฑ์ หรือมาตรการบางอย่างที่ส่งผลกระทบต่อภาคการผลิตด้านการเกษตร
5. ปัญหาราคาผลผลิตตกต่ำ อันเนื่องจากการกำหนดราคาโดยผู้รับซื้อ
6. ปัญหาการลักลอบเข้าเมืองแบบผิดกฎหมายของแรงงานต่างด้าว
7. ปัญหาการขาดแคลนแรงงานภาคการเกษตร
8. กลไกตลาดโดยส่วนใหญ่ เป็นพ่อค้าชาวต่างชาติ เป็นผู้ควบคุมกลไกการตลาด
9. ผลไม้นอกพื้นที่ที่ไม่ได้คุณภาพถูกนำเข้ามาจำหน่ายในตลาดเป็นจำนวนมาก ทำให้เกิดความเสียหาย
10. การแปรรูปสินค้าเกษตรขาดการวิจัยหรือนวัตกรรมที่จะนำมาพัฒนา
11. ความเปลี่ยนแปลงนโยบายภาครัฐ ที่มีผลต่อภาคการเกษตร
12. การเปลี่ยนแปลงของค่าเงินที่มีผลกระทบต่อส่งออกสินค้าเกษตร



พื้นที่เกษตรกรรมรวม 2,284,638 ไร่



GPP มูลค่า 145,563 ล้านบาท (ปี 2566)



จำนวนครัวเรือน 258,645 ครัวเรือน (ปี 2568)
เป็นภาคการเกษตร 40,456 ครัวเรือน (ปี 2568)

สินค้าเด่น/GI

เล็อกจันทบุรี

เล็อกกและผลิตภัณฑ์แปรรูปจากเล็อกก ซึ่งทอดด้วยกและปอกระเจา โดยนำมาผ่านกระบวนการทอดเล็อกด้วยมือผสมผสานกับภูมิปัญญาของท้องถิ่นที่สืบทอดกันมา มากกว่า100ปี เส้นใยกมีลักษณะ เหนียว นุ่ม ผิวเป็นมัน



พริกไทยจันทบุรี

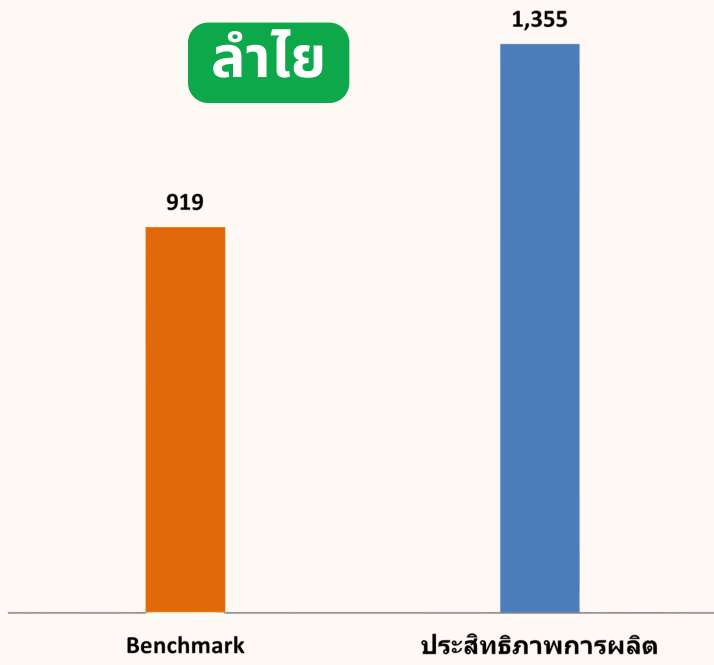
พริกไทยแห้งชนิดเม็ดและป่น ที่มีรสชาติเผ็ดร้อน กลิ่นหอมฉุนเป็นเอกลักษณ์ ซึ่งผลิตจากพริกไทย 2 พันธุ์ ได้แก่ พันธุ์จันทบุรี และ พันธุ์คุษซึ่ง

ทุเรียนจันทบุรี

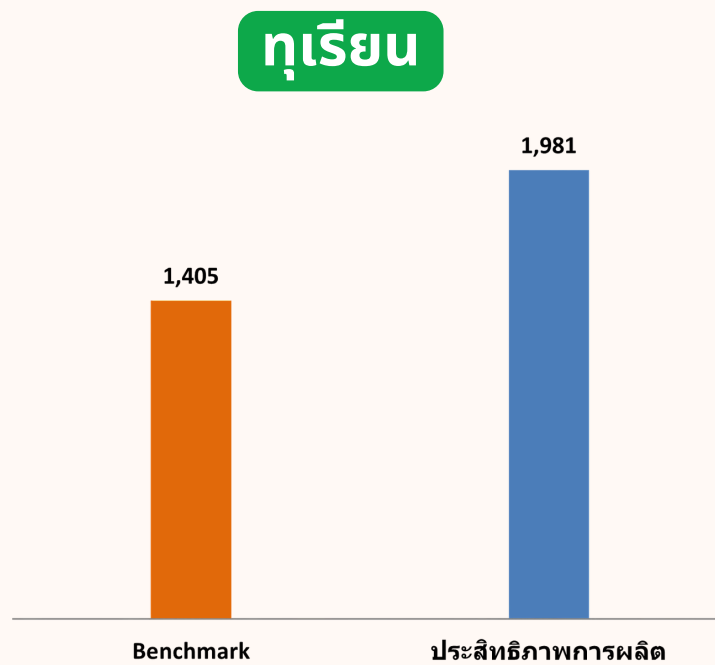
ทุเรียนพื้นเมือง ที่มีเนื้อละเอียด สีเหลือง หรือเหลืองอมส้ม รสชาติหวานมันหรือหวานแหลม ปูก และผลิตในเขตพื้นที่จังหวัดจันทบุรี



ลำไย



ทุเรียน



ประสิทธิภาพการผลิตสินค้าเกษตรด้านพืช (กก./ไร่) (ปี 2567)



จันทบุรี

Info graphic

ข้อมูลพื้นฐานจังหวัด

ประจำเดือน กุมภาพันธ์ 2569

สหกรณ์ และกลุ่มเกษตรกร

จำนวนสหกรณ์การเกษตรในจังหวัด 99 สหกรณ์ สมาชิกสหกรณ์ 105,192 ราย

การจัดขึ้นมาตรฐานคุณภาพสหกรณ์ในจังหวัด

- ผ่านมาตรฐานจำนวน 44 สหกรณ์
- ไม่ผ่านจำนวน 10 สหกรณ์
- ไม่นำมาจัดขึ้นจำนวน 30 สหกรณ์
- เลิกสหกรณ์ 12 สหกรณ์
- หยุดดำเนินการ 1 สหกรณ์
- ยังไม่เริ่มดำเนินการ 2 สหกรณ์

มูลค่าธุรกิจสหกรณ์ 24.584 ล้านบาท

ภัยพิบัติด้านเกษตร

ปริมาณน้ำภาพรวมจังหวัด 302.816 ล้านลบ.ม.

ปริมาณน้ำฝนสะสม 10 อำเภอ ตั้งแต่เดือน 1 มกราคม 2568

ถึงวันที่ 28 กุมภาพันธ์ 2569 รวม 472.9 ลบ.ม.

สถานการณ์น้ำ อ่างเก็บน้ำขนาดกลางมี 4 แห่ง

- อ่างเก็บน้ำคลองประแดง
- อ่างเก็บน้ำคลองศาลทราย
- อ่างเก็บน้ำคลองพระพุทธร
- อ่างเก็บน้ำคลองแมว

รวมความจุอ่าง 223.470 ล้านลูกบาศก์เมตร ปริมาณน้ำใช้การได้ 180.552 ล้านลูกบาศก์เมตร คิดเป็นร้อยละ 80.79 ข้อมูล ณ วันที่ 28 กุมภาพันธ์ 2568

ความต้องการน้ำของพืชเศรษฐกิจ 5 ชนิดของจังหวัดจันทบุรี ปี 2569

- 1) ทุเรียน ต้องการน้ำเฉลี่ย 320-500 ลิตร/ต้น/วัน
- 2) มังคุด ต้องการน้ำเฉลี่ย 320-500 ลิตร/ต้น/วัน
- 3) เงาะ ต้องการน้ำเฉลี่ย 180-320 ลิตร/ต้น/วัน
- 4) ลองกอง ต้องการน้ำเฉลี่ย 80-110 ลิตร/ต้น/วัน
- 5) ลำไย ต้องการน้ำเฉลี่ย 320-500 ลิตร/ต้น/วัน

ปริมาณสินค้าเกษตรที่ได้รับรองมาตรฐาน

เกษตรอินทรีย์

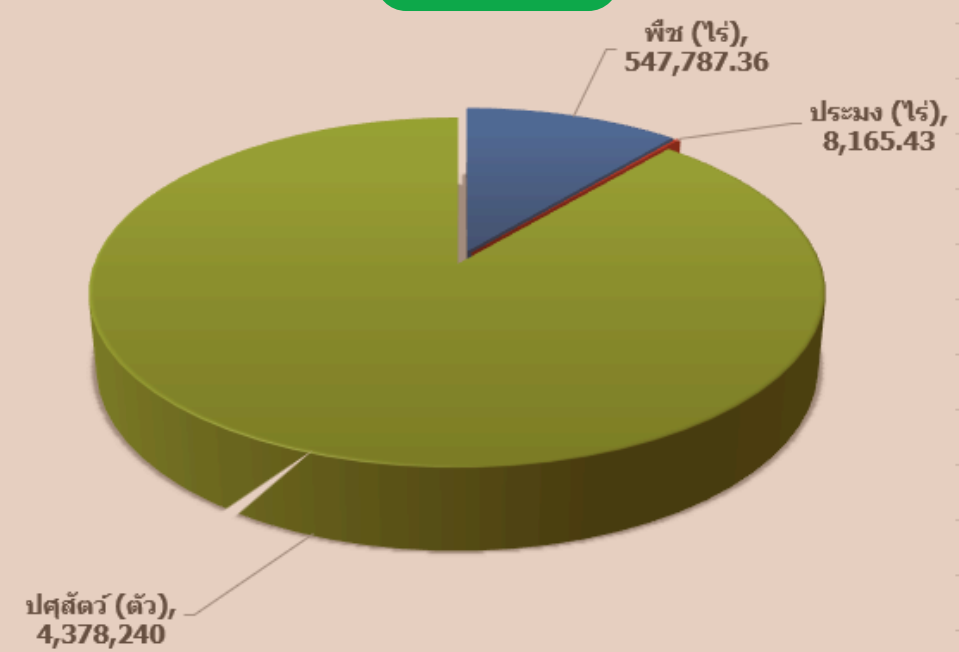
ข้าว T2	ปรับเปลี่ยนแล้ว	142.00 ไร่
พืช	ปรับเปลี่ยนแล้ว	26.00 ไร่
พืช	รับรองแล้ว	1,414.25 ไร่



ระบบส่งเสริมการเกษตรแบบแปลงใหญ่ ตั้งแต่ปี พ.ศ. 2559 ถึง 2568

- เกษตรกรเข้าร่วมโครงการทั้งสิ้น 125 แปลง
- เกษตรกรจำนวน 5,044 ราย คิดเป็นพื้นที่ 61,103 ไร่
- ด้านพืช จำนวน 120 แปลง
- ด้านปศุสัตว์ จำนวน 2 แปลง
- ด้านประมง จำนวน 3 แปลง

GAP



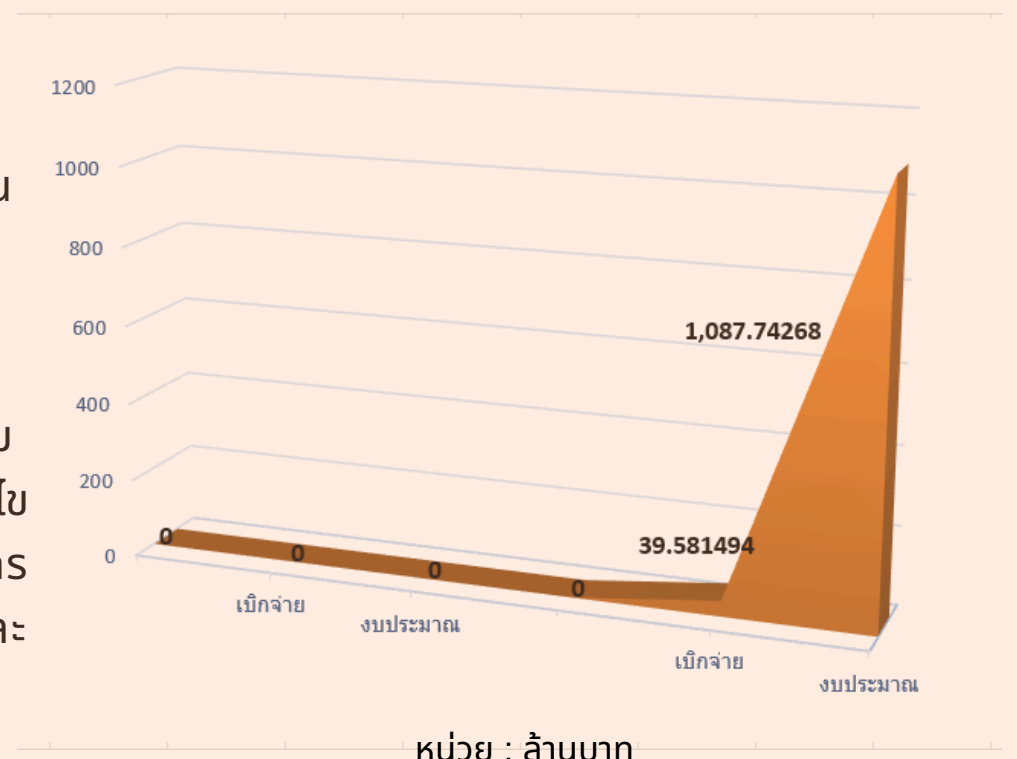
งบประมาณปี 2569 งบประมาณเพื่อการพัฒนาการเกษตร 1,087.742676 ล้านบาท

งบ Function มีภารกิจสำคัญ คือ

- โครงการระบบส่งเสริมการเกษตรแบบแปลงใหญ่
- โครงการส่งเสริมและสนับสนุนให้มีการปลูกพืชทดแทน
- โครงการพัฒนากระบวนการผลิตสินค้าเกษตรด้านประมง
- โครงการซ่อมแซมปรับปรุงระบบชลประทานเป้าหมาย ซ่อมแซมปรับปรุงระบบชลประทานให้อยู่ในสภาพพร้อมใช้งาน ได้อย่างมีประสิทธิภาพผลสำเร็จที่สำคัญ เพื่อแก้ไขปัญหาการขาดแคลนน้ำในช่วงฤดูแล้งให้กับเกษตรกร และช่วยเพิ่มผลผลิตให้กับเกษตรกรทั้งปริมาณและคุณภาพให้มีรายได้เพิ่มขึ้น

งบจังหวัด/กลุ่มจังหวัด

(ไม่มี)



หน่วย : ล้านบาท

