พื้นที่เกษตรกรรม (ไร่)

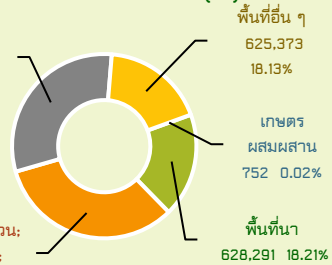

พื้นที่เกษตรกรรม รวม 3.44 ล้านไร่ (24.60%)

พืชเศรษฐกิจ ผลผลิตที่เก็บเกี่ยว (ตัน)

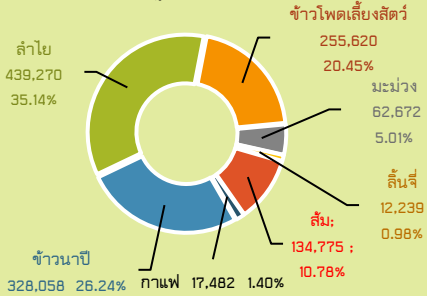

สัตว์เศรษฐกิจ (ตัว)

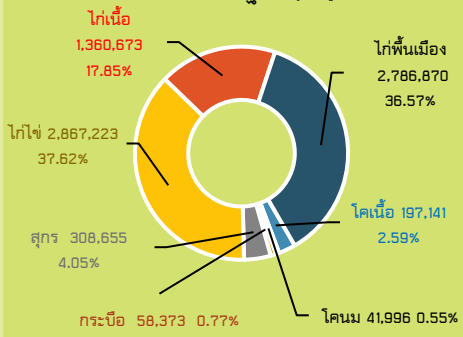

GPP จังหวัดเชียงใหม่ มูลค่า 244,210 ล้านบาท (ปี 2565)

GPP ภาคการเกษตร 39,445 ล้านบาท

(อ้างอิง สำนักงานสภาพัฒนาการเศรษฐกิจและสังคมแห่งชาติ)

ประชากร 1,796,743 คน 891,395 ครัวเรือน

(ข้อมูล ปกครองจังหวัด ธันวาคม 2566)

ครัวเรือนภาคการเกษตร 155,167 ครัวเรือน แรงงานภาคเกษตร 77,584 ราย (ทะเบียนเกษตรกร 16 มกราคม 2567)

สินค้าเด่น/GI

สินค้าเกษตรที่ได้รับรองสิ่งบ่งชี้ทางภูมิศาสตร์ (GI)

1) กาแฟเทพเสด็จ 2) ข้าวก่ำล้านนา 3) ส้มสายน้ำผึ้งฝาง 4) ลิ้นจี่จักรพรรดิฝาง

สินค้าเกษตรจังหวัดเชียงใหม่

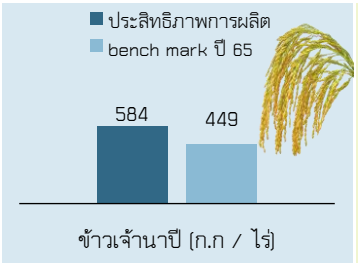

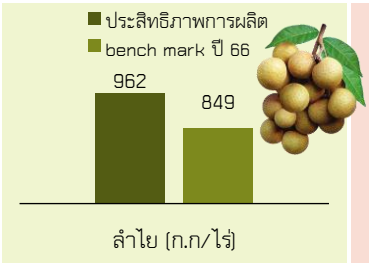

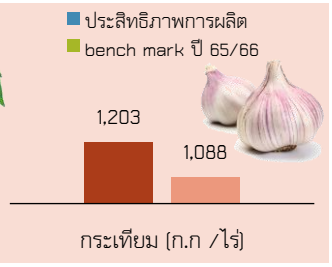

เชียงใหม่

Info graphic

ข้อมูลพื้นฐานจังหวัด

ประสิทธิภาพการผลิตสินค้าเกษตรด้านพืช (กก./ไร่)

สถานการณ์การผลิตพืชเศรษฐกิจที่สำคัญ ปี 2566/67

หอมหัวใหญ่

ออกสู่ตลาดแล้ว 3.75% พื้นที่เพาะปลูก 5,378 ไร่ ผลผลิต 25,222 ตัน เก็บเกี่ยวแล้ว 230,719 ไร่ ผลผลิต 945 ตัน คงเหลือ 29,982 ไร่ ผลผลิต 28,891 ตัน (ราคาค่อนข้างต่ำ)

ส้มสายน้ำผึ้ง

ออกสู่ตลาดแล้ว 72.53% พื้นที่เพาะปลูก 34,476 ไร่ ผลผลิต 118,458 ตัน เก็บเกี่ยวแล้ว 89,917.6 ตัน คงเหลือ 32,540.4 ตัน (ราคาเพิ่มขึ้น)

สตอรอว์เบอรี่

ออกสู่ตลาดแล้ว 49.1% พื้นที่ให้ผลผลิต 7,255.5 ไร่ ผลผลิต 17,674 ตัน เก็บเกี่ยวแล้ว 8,688.5 ตัน คงเหลือ 8,985.5 ตัน (ราคาคงที่)

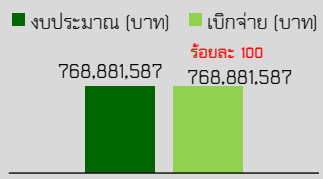

งบ Function

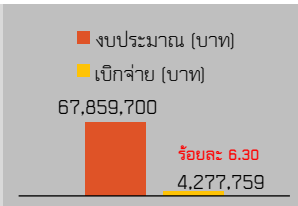

งบจังหวัด

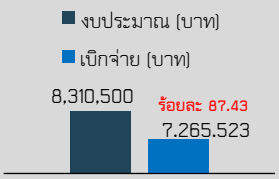

งบกลุ่มจังหวัด

งบ Function ไตรมาสที่ 4

ดำเนินการ 25 หน่วยงาน 390 งาน/โครงการ
งบประมาณ 768,881,587 บาท
เบิกจ่าย 768,881,587 บาท คิดเป็นร้อยละ 100

งบจังหวัด

6 โครงการ 9 กิจกรรมย่อย
งบประมาณ 67,859,700 บาท
เบิกจ่าย 4,277,759 บาท

งบกลุ่มจังหวัด

2 โครงการ 4 กิจกรรม
งบประมาณ 8,310,500 บาท
เบิกจ่าย 7,265,523 บาท

สถานการณ์น้ำ (ณ วันที่ 28 กุมภาพันธ์ 2568)

เขื่อน / อ่างเก็บน้ำ	ปริมาณน้ำ (ล้าน ลบ.ม.)	เปอร์เซ็นต์ (%)
เขื่อนแม่งัดสมบูรณ์ชล ความจุ 265 ล้าน.ลบ.ม.	255	96
เขื่อนแม่กวงอุดมธารา ความจุ 263 ล้าน ลบ.ม.	172	66
อ่างเก็บน้ำขนาดกลาง (19 แห่ง) ความจุ 140 ล้าน ลบ.ม.	104	75
อ่างเก็บน้ำขนาดเล็ก (190 แห่ง) ความจุ 100 ล้าน ลบ.ม.	68	68

แผนการเพาะปลูกพืช ฤดูฝน ปี 2567/68

: แผน 345,558 ไร่ ผล 361,242 ไร่ (105%)

ศูนย์ ศพก. จังหวัดเชียงใหม่ (ข้อมูล ณ วันที่ 5 กพ 67)

- ศพก.(หลัก) 25 ศูนย์ ได้แก่ ข้าว 6, ลำไย 4, ไร่นาสวนผสม 1, เศรษฐกิจพอเพียง 6 , ถั่วเหลือง 1, พืชผัก 4, ฟักทอง 1, สตรอเบอร์รี่ 1, ข้าวโพดฝักอ่อน 1
- ศพก.(เครือข่าย) 372 ศูนย์ ได้แก่ ข้าว 15, ไม้ผล 57 , เศรษฐกิจพอเพียง 146 , พืชผัก 22 , ศจช. 33 , ศดปช 17, ดิน 4, ประมง 6, ปศุสัตว์ 3, แมลงเศรษฐกิจ 7, ปราชญ์ชาวบ้าน 3 , พืชไร่ 4, ไม้ดอกไม้ประดับ 2 ท่องเที่ยวเชิงเกษตร 9 , มาตรฐานการผลิตสินค้าทางการเกษตร 3 , สหกรณ์ 1 , ชลประทาน 5, แปรรูป 20, ไม้ยืนต้น 10 , อื่น ๆ 5

ประเภทแปลง	จำนวน	ชนิดสินค้า								
		ข้าว	พืชไร่	ไม้ผล	ไม้ยืนต้น	พืชผัก/สมุนไพร	ไม้ดอกไม้ประดับ	แมลงเศรษฐกิจ	ปศุสัตว์	ประมง
แปลงปี ๒๕๕๙	๗	๕	-	๒	-	-	-	-	-	-
แปลงปี ๒๕๖๐	๒๗	๑๑	๒๑	๑๗	๗	๑๑	๑๑	๒๑	๑๑	-
แปลงปี ๒๕๖๑	๓๑๑	๙	๑๑	๑๒	๒๑	๑๑	-	๒๑	๒๑	๑๑
แปลงปี ๒๕๖๒	๑๑๔	๔	๒๑	๖๑	๑๑	๕	-	-	-	-
แปลงปี ๒๕๖๓	๑๑๗	๑๑	-	๔	๑๑	๑๑	-	๑๑	๕	-
แปลงปี ๒๕๖๔	๑๑๗	-	๑๑	๑๑๑	๑๑	๒๑	-	๒๑	๑๑	-
แปลงปี ๒๕๖๕	๑๑๑	๑๑	-	๗	๑๑	-	๑๑	-	-	-
แปลงปี ๒๕๖๖	๑๑๗	๕	๑๑	๙	๑๑	๒๑	-	๑๑	-	-
แปลงปี ๒๕๖๗	๑๑๓	๓	-	๕	๑๑	๒๑	๑๑	-	๑๑	-
รวม	๑๖๒๑	๒๙	๗	๗๓	๑๔	๑๖	๓	๔	๑๑	๑