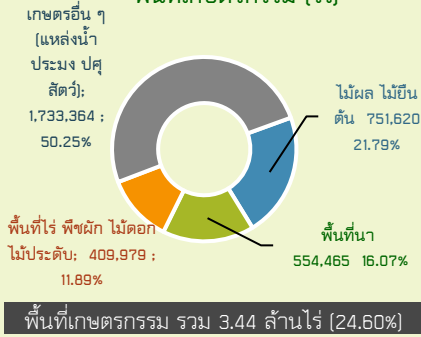
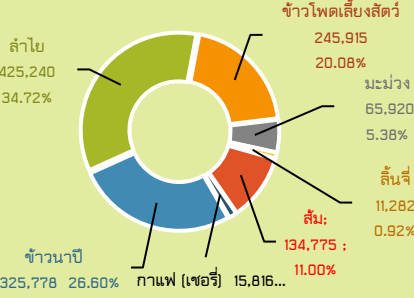


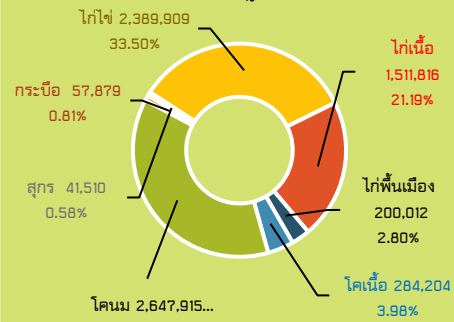
พื้นที่เกษตรกรรม (ไร่)



พืชเศรษฐกิจ ผลผลิตที่เก็บเกี่ยว (ตัน)



สัตว์เศรษฐกิจ (ตัว)



GPP จังหวัดเชียงใหม่ มูลค่า ๒๗๗,๔๗๗ ล้านบาท (ปี ๒๕๖๖)

GPP ภาคการเกษตร ๓๙,๑๙๘ ล้านบาท

(อ้างอิง สำนักงานสภาพัฒนาการเศรษฐกิจและสังคมแห่งชาติ)

ประชากร จำนวน ๑,๗๙๘,๕๘๘ คน ๙๒๑,๕๗๓ครัวเรือน

(ข้อมูล ปกครองจังหวัด กุมภาพันธ์ ๒๕๖๙)

ครัวเรือนภาคการเกษตร ๑๔๓,๔๔๒ ครัวเรือน แรงงาน

ภาคเกษตร ๗๓,๙๗๘ ราย (ทะเบียนเกษตรกร ๕ มีนาคม ๒๕๖๙)

สินค้าเด่น/GI

สินค้าเกษตรที่ได้รับรองสิ่งบ่งชี้ทางภูมิศาสตร์ (GI)

- 1) กาแฟเทศเสด็จ
- 2) ข้าวกำลังานา
- 3) ส้มสายน้ำผึ้งฝาง
- 4) ลิ้นจี่จักรพรรดิฝาง

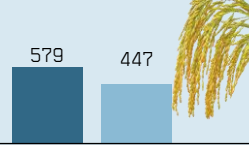


สินค้าเกษตรจังหวัดเชียงใหม่



ประสิทธิภาพการผลิต (จังหวัด)

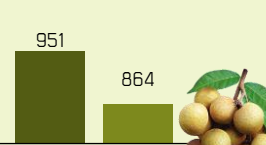
bench mark ปี 66 (ประเทศ)



ชาวนาปี (ก.ก./ไร่)

ประสิทธิภาพการผลิต (จังหวัด)

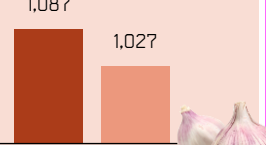
bench mark ปี 67 (ประเทศ)



ลำไย (ก.ก./ไร่)

ประสิทธิภาพการผลิต (จังหวัด)

bench mark ปี 66/67 (ประเทศ)



กระเทียม (ก.ก./ไร่)

เชียงใหม่

Info graphic ข้อมูลพื้นฐานจังหวัด

ประสิทธิภาพการผลิตสินค้าเกษตรด้านพืช (ก.ก./ไร่)

สถานการณ์การผลิตพืชเศรษฐกิจที่สำคัญ ปี 2568

ลำไย

ลำไย (ในฤดู) ราคา AA 8-9 บาท/กก. , A 4-5 บาท/กก. , B ราคา 1 บาท/กก. , รูดร่วง 0 บาท/กก. , ตระกร้าขาว 20-22 บาท/กก.

(แนวโน้ม ราคาลดลง)

อะโวคาโด

เนื้อที่เพาะปลูก 14,334 ไร่ ผลผลิต 14,591 ตัน , เก็บเกี่ยวแล้ว 3,064 ตัน คงเหลือ 11,527 ตัน ราคา 33 - 36 บาท/กก.

พลับ

เนื้อที่เพาะปลูก 2,751 ไร่ ผลผลิต 3,879 ตัน , เก็บเกี่ยวผลผลิตแล้ว 1,552 ตัน , คงเหลือ 2,327 ตัน ราคา 36 - 40 บาท/กก.

สถานการณ์น้ำ (ณ วันที่ 26 กุมภาพันธ์ 2569)

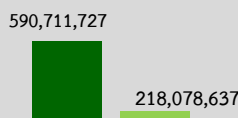
เขื่อน / อ่างเก็บน้ำ	ปริมาณน้ำ (ล้าน ลบ.ม.)	เปอร์เซ็นต์ (%)
เขื่อนแม่งัดสมบูรณ์ชล ความจุ 265 ล้าน ลบ.ม.	269	102
เขื่อนแม่งางอุดมธารา ความจุ 263 ล้าน ลบ.ม.	242	92
อ่างเก็บน้ำขนาดกลาง (19 แห่ง) ความจุ 140 ล้าน ลบ.ม.	129	93
อ่างเก็บน้ำขนาดเล็ก (190 แห่ง) ความจุ 100 ล้าน ลบ.ม.	77	76

แผนการเพาะปลูกพืช ฤดูแล้ง ปี 2568/69 :

แผน 364,045 ไร่ ผล 282,821 ไร่ (78%)

ต้องการใช้น้ำ 582,225 จัดสรรน้ำรวม 186.317 ล้าน ลบ.ม.

■ งบประมาณ (บาท) ■ เบิกจ่าย (บาท)



งบ Function

งบ Function ประจำปี 2569 (ไตรมาส 2)
ดำเนินการ 25 หน่วยงาน 356 งาน/โครงการ
งบประมาณ 590,711,727 บาท
เบิกจ่าย 218,078,637 บาท
คิดเป็นร้อยละ 36.92

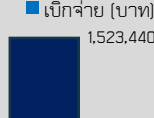
■ งบประมาณ (บาท) ■ เบิกจ่าย (บาท)



งบจังหวัด

งบจังหวัด ปีงบประมาณ 2569
ดำเนินการ 4 โครงการ 9 กิจกรรมหลัก
งบประมาณ 84,658,100 บาท
- อยู่ระหว่างการเบิกจ่าย

■ งบประมาณ (บาท) ■ เบิกจ่าย (บาท)



งบกลุ่มจังหวัด

งบกลุ่มจังหวัด ปีงบประมาณ 2569
ดำเนินการ 2 โครงการ 2 กิจกรรมหลัก
งบประมาณ 1,523,440 บาท
- อยู่ระหว่างการเบิกจ่าย

ศูนย์ สพก. จังหวัดเชียงใหม่ (ข้อมูล ณ วันที่ 5 กพ 67)

- สพก.(หลัก) 25 ศูนย์ ได้แก่ ข้าว 6, ลำไย 4, ไร่นาสวนผสม 1, เศรษฐกิจพอเพียง 6 , ถั่วเหลือง 1, พืชผัก 4, พักทอง 1, สตรอเบอร์รี่ 1, ข้าวโพดฝักอ่อน 1

- สพก.(เครือข่าย) 372 ศูนย์ ได้แก่ ข้าว 15, ไม้ผล 57 , เศรษฐกิจพอเพียง 146 , พืชผัก 22 , ศจช. 33 , ศตปช 17, ดิน 4, ประมง 6, ปศุสัตว์ 3, แมลงเศรษฐกิจ 7, ประชาชนชาวบ้าน 3 , พืชไร่ 4, ไม้ดอกไม้ประดับ 2
ท่องเที่ยวเชิงเกษตร 9 , มาตรฐานการผลิตสินค้าทางการเกษตร 3 , สหกรณ์ 1 , ชลประทาน 5, แปรรูป 20, ไม้ยืนต้น 10 , อื่น ๆ 5



ประเภทแปลง	จำนวน	ชนิดสินค้า									
		ข้าว	พืชไร่	ไม้ผล	ไม้ยืนต้น	พืชผัก/สมุนไพร	ไม้ดอกไม้ประดับ	แมลงเศรษฐกิจ	ปศุสัตว์	ประมง	
แปลงปี ๒๕๕๕	๗	-	-	๒	-	-	-	-	-	-	-
แปลงปี ๒๕๕๖	๒๘	๓	๒	๓๓	๕	๓	-	๒	-	-	
แปลงปี ๒๕๕๗	๓๓	๕	๓	๒๒	๒	๓	-	๒	-	-	
แปลงปี ๒๕๕๘	๓๘	๕	๒	๒๖	๓	๕	-	-	-	-	
แปลงปี ๒๕๕๙	๓๙	-	-	๓๖	๓	๓	-	-	-	-	
แปลงปี ๒๕๖๐	๓๙	-	-	๓๖	๓	๒	-	๒	-	-	
แปลงปี ๒๕๖๑	๓๙	-	-	๓๖	๓	๒	-	-	-	-	
แปลงปี ๒๕๖๒	๓๙	-	-	๓๖	๓	๒	-	-	-	-	
แปลงปี ๒๕๖๓	๓๙	-	-	๓๖	๓	๒	-	-	-	-	
แปลงปี ๒๕๖๔	๓๙	-	-	๓๖	๓	๒	-	-	-	-	
รวม	๓๖๖	๒๕	๗	๓๓๓	๓๖	๓๖	๓	๕	๒	๒	