

ข้อมูลพื้นฐานของจังหวัดชลบุรี (เดือน พฤษภาคม 2569)

1. ข้อมูลด้านการเกษตรของจังหวัด

1.1 จังหวัดชลบุรี มีพื้นที่ทั้งหมด 2,963,070.625 ไร่ แบ่งเป็นพื้นที่เกษตรกรรม 1,077,491.25 ไร่ (พื้นที่ชลประทาน 167,248 ไร่, พื้นที่ สปก. 5 อำเภอ 354,432 ไร่) พื้นที่นอกการเกษตร 1,885,579.375 ไร่

- 1) คราวเรือนที่ขึ้นทะเบียนเกษตรกร ตุลาคม 2567 - กันยายน 2568 จำนวน 22,874 คราวเรือน
- 2) พื้นที่เกษตรกรรมรวม 1,077,491.25 ไร่ คิดเป็นร้อยละ 36.36% ของพื้นที่จังหวัด ประกอบด้วย พื้นที่เพาะปลูก ดังนี้

ข้าวนาปี	58,769 ไร่ (ร้อยละ 1.98)
ข้าวนาปรัง	32,609 ไร่ (ร้อยละ 1.10)
พืชไร่	343,685 ไร่ (ร้อยละ 11.60)
พืชผัก	5,851 ไร่ (ร้อยละ 0.20)
ไม้ผล	43,679 ไร่ (ร้อยละ 1.47)
ไม้ยืนต้น	588,118 ไร่ (ร้อยละ 19.85)
ไม้ดอกไม้ประดับ	4,335 ไร่ (ร้อยละ 0.15)
เกลือทะเล	445.25 ไร่ (ร้อยละ 0.02)

ที่มา : สำนักงานเกษตรจังหวัดชลบุรี, โครงการชลประทานชลบุรี, โครงการส่งน้ำและบำรุงรักษาคลองหลวงฯ, พฤษภาคม 2569

- 3) จังหวัดชลบุรีมีศูนย์เรียนรู้การเพิ่มประสิทธิภาพการผลิตสินค้าเกษตร (ศพก.) จำนวน 11 ศูนย์ ดังนี้
 1. ศูนย์เรียนรู้การเพิ่มประสิทธิภาพการผลิตสินค้าเกษตร (ศพก.) อำเภอเมืองชลบุรี สินค้าหลัก ดินปลูก
 2. ศูนย์เรียนรู้การเพิ่มประสิทธิภาพการผลิตสินค้าเกษตร (ศพก.) อำเภอพานทอง สินค้าหลัก ข้าว
 3. ศูนย์เรียนรู้การเพิ่มประสิทธิภาพการผลิตสินค้าเกษตร (ศพก.) อำเภอบ้านบึง สินค้าหลัก ข้าว
 4. ศูนย์เรียนรู้การเพิ่มประสิทธิภาพการผลิตสินค้าเกษตร (ศพก.) อำเภอกะฉันทร์ สินค้าหลัก เกษตร

ผสมผสาน

5. ศูนย์เรียนรู้การเพิ่มประสิทธิภาพการผลิตสินค้าเกษตร (ศพก.) อำเภอพนัสนิคม สินค้าหลัก ข้าว
6. ศูนย์เรียนรู้การเพิ่มประสิทธิภาพการผลิตสินค้าเกษตร (ศพก.) อำเภอบางละมุง สินค้าหลัก มะพร้าว
7. ศูนย์เรียนรู้การเพิ่มประสิทธิภาพการผลิตสินค้าเกษตร (ศพก.) อำเภอศรีราชา สินค้าหลัก มะพร้าว
8. ศูนย์เรียนรู้การเพิ่มประสิทธิภาพการผลิตสินค้าเกษตร (ศพก.) อำเภอบ่อทอง สินค้าหลัก เกษตร

ผสมผสาน

9. ศูนย์เรียนรู้การเพิ่มประสิทธิภาพการผลิตสินค้าเกษตร (ศพก.) อำเภอหนองใหญ่ สินค้าหลัก เกษตร

ผสมผสาน

10. ศูนย์เรียนรู้การเพิ่มประสิทธิภาพการผลิตสินค้าเกษตร (ศพก.) อำเภอสัตหีบ สินค้าหลัก พืชผัก
11. ศูนย์เรียนรู้การเพิ่มประสิทธิภาพการผลิตสินค้าเกษตร (ศพก.) อำเภอกะสีซัง สินค้าหลัก พืชผัก

ที่มา: ข้อมูลสำนักงานเกษตรจังหวัดชลบุรี ณ พฤษภาคม 2569

- 4) แปลงใหญ่จังหวัดชลบุรี ปี 2559-2569 รวม 55 แปลง เกษตรกร จำนวน 2,429 ราย พื้นที่ 44,248.43 ไร่ ดังนี้

1. แปลงใหญ่ข้าว 7 แปลง	เกษตรกรจำนวน 369 ราย	พื้นที่ 6,497.00 ไร่
2. แปลงใหญ่สับปะรด 4 แปลง	เกษตรกรจำนวน 176 ราย	พื้นที่ 6,012.75 ไร่
3. แปลงใหญ่มันสำปะหลัง 10 แปลง	เกษตรกรจำนวน 343 ราย	พื้นที่ 7,573.75 ไร่
4. แปลงใหญ่อ้อย 2 แปลง	เกษตรกรจำนวน 97 ราย	พื้นที่ 2,852.00 ไร่
5. แปลงใหญ่พืชผัก 4 แปลง	เกษตรกรจำนวน 123 ราย	พื้นที่ 441.00 ไร่
6. แปลงใหญ่พืชผักและสมุนไพร 1 แปลง	เกษตรกรจำนวน 51 ราย	พื้นที่ 282.75 ไร่

7. แปลงใหญ่ขนุน 2 แปลง	เกษตรกรจำนวน 103 ราย	พื้นที่	1,351.00 ไร่
8. แปลงใหญ่มะพร้าว 3 แปลง	เกษตรกรจำนวน 147 ราย	พื้นที่	2,622.20 ไร่
9. แปลงใหญ่ปาล์มน้ำมัน 6 แปลง	เกษตรกรจำนวน 182 ราย	พื้นที่	2,768.00 ไร่
10. แปลงใหญ่ปลานิล 3 แปลง	เกษตรกรจำนวน 412 ราย	พื้นที่	4,833.50 ไร่
11. แปลงใหญ่โคเนื้อ 1 แปลง	เกษตรกรจำนวน 38 ราย	พื้นที่	302.00 ไร่
12. แปลงใหญ่ฝรั่ง 1 แปลง	เกษตรกรจำนวน 47 ราย	พื้นที่	157.00 ไร่
13. แปลงใหญ่ทุเรียน 2 แปลง	เกษตรกรจำนวน 60 ราย	พื้นที่	747.00 ไร่
14. แปลงใหญ่กุ้งก้ามกราม 1 แปลง	เกษตรกรจำนวน 28 ราย	พื้นที่	777.75 ไร่
15. แปลงใหญ่พะเยาะ 1 แปลง	เกษตรกรจำนวน 29 ราย	พื้นที่	360.00 ไร่
16. แปลงใหญ่ยางพารา 4 แปลง	เกษตรกรจำนวน 136 ราย	พื้นที่	6,039.00 ไร่
17. แปลงใหญ่หอยแมลงภู่ 2 แปลง	เกษตรกรจำนวน 65 ราย	พื้นที่	256.73 ไร่
18. แปลงใหญ่หอยแครง 1 แปลง	เกษตรกรจำนวน 23 ราย	พื้นที่	375.00 ไร่

ที่มา: สำนักงานเกษตรจังหวัดชลบุรี ข้อมูล ณ พฤษภาคม 2569

1.2 ข้อมูลด้านดิน แบ่งเป็น

1. ดินลุ่ม มีกลุ่มชุดดินที่ 1-25 และกลุ่มชุดดินที่ 57 58 59

2. ดินดอน พบกลุ่มชุดดินที่ 26 - 56 และกลุ่มชุดดินที่ 60 61 62 และกลุ่มชุดดินที่พบมาก คือ

กลุ่มชุดดินกลุ่มที่ 35 ชุดดินมาบบอน(Mb) ชุดดินดอนไร้(Dr) พบได้มากบริเวณ อำเภอบ่อทอง อำเภอเกาะจันทร์ อำเภอนองใหญ่ อำเภอสรีราชา อำเภอสัตหีบ

กลุ่มชุดดินกลุ่มที่ 40 ชุดดินหุบกะพง (Hg) พบได้มากบริเวณ อำเภอบ้านบึง อำเภอพานทอง อำเภอสรีราชา อำเภอบางละมุง อำเภอสัตหีบ

กลุ่มชุดดินกลุ่มที่ 43 ชุดดินสัตหีบ (Sh) ชุดดินพัทยา (Py) พบได้มากบริเวณ อำเภอบางละมุง

ที่มา : สถานีพัฒนาที่ดินชลบุรี ข้อมูล ณ พฤษภาคม 2569

1.3 สถานการณ์ด้านทรัพยากรการผลิตและแนวโน้ม

1) ปริมาณน้ำภาพรวมจังหวัด 313.05 ล้าน ลบ.ม. ปริมาณน้ำในอ่างฯ ปัจจุบันรวม 123.41 ล้าน ลบ.ม. (อ่างเก็บน้ำรวม 14 แห่ง ในพื้นที่จังหวัดชลบุรี) คิดเป็นร้อยละ 39.42 % ของปริมาณความจุ

2) ปริมาณน้ำฝนสะสม ตั้งแต่วันที่ 1 มกราคม 2569 ถึงวันที่ 26 พฤษภาคม 2569 รวม 2,606 ม.ม.

3) ความต้องการใช้น้ำของจังหวัดจำแนก 4 ด้าน รวม 95.06 ลบ.ม. แบ่งเป็น

- อุปโภคบริโภค 60.14 ล้าน ลบ.ม.

- ระบบนิเวศน์และอื่นๆ 18.92 ล้าน ลบ.ม.

- เกษตรกรรม 1.76 ล้านลบ.ม. (ในเขตชลประทาน 1.76 ล้าน ลบ.ม. นอกเขตชลประทาน - ลบ.ม.)

- อุตสาหกรรม 16 ล้าน ลบ.ม.

ที่มา : โครงการชลประทานชลบุรี ข้อมูล ณ พฤษภาคม 2569

4) การใช้ประโยชน์และความเหมาะสมของดินเพื่อการเพาะปลูก (Agri-Map analytic) พื้นที่ปลูกข้าวจริง ประกอบด้วย

4.1) การใช้ประโยชน์ที่ดิน จังหวัดชลบุรี มีพื้นที่การเกษตร 1,525,825 ไร่ แบ่งเป็น

1) พื้นที่นา 126,360 ไร่

2) พืชไร่ 518,436 ไร่ โดยพื้นที่ส่วนใหญ่เป็น มันสำปะหลัง อ้อย

3) ไม้ยืนต้น 631,594 ไร่ โดยพื้นที่ส่วนใหญ่เป็น ยางพารา ปาล์มน้ำมัน และยูคาลิปตัส

4) ไม้ผล 116,057 ไร่ โดยพื้นที่ส่วนใหญ่เป็น มะพร้าว ไม้ผลผสม ไร่ มะม่วง

- 5) พืชสวน 4,136 ไร่ โดยพื้นที่ส่วนใหญ่เป็น พืชผัก
- 6) ทุ่งหญ้าเลี้ยงสัตว์และโรงเรือนเลี้ยงสัตว์ 45,567 ไร่ โดยพื้นที่ส่วนใหญ่เป็น โรงเรือนเลี้ยงสัตว์ปีก
โรงเรือนเลี้ยงสุกร
- 7) สถานที่เพาะเลี้ยงสัตว์น้ำ 83,256 ไร่ โดยพื้นที่ส่วนใหญ่เป็น สถานที่เพาะเลี้ยงปลา และสถานที่
เพาะเลี้ยงสัตว์น้ำผสม
- 8) เกษตรผสมผสาน/ไร่นาสวนผสม 350 ไร่ โดยพื้นที่ส่วนใหญ่เป็น เกษตรผสมผสาน/ไร่นาสวนผสม 350 ไร่
ที่มา : กรมพัฒนาที่ดิน (พื้นที่การจัด Zoning ของกรมพัฒนาที่ดิน) ข้อมูล ณ พฤษภาคม 2569

4.2) พื้นที่ปลูกพืชเศรษฐกิจที่มีพื้นที่ปลูกมาก 4 ลำดับแรกของจังหวัดชลบุรี

พื้นที่ปลูกพืชเศรษฐกิจสำคัญของจังหวัดชลบุรีที่สร้างมูลค่าผลิตภัณฑ์ อยู่ในอันดับ 1 - 4 ของจังหวัด
ได้แก่ ยางพารา 356,158 ไร่ มันสำปะหลัง 257,198 ไร่ อ้อยโรงงาน 158,634 ไร่ และปาล์มน้ำมัน 124,521 ไร่

พืชเศรษฐกิจ	เนื้อที่ (ไร่)	ร้อยละของพื้นที่เกษตรกรรม
1. ยางพารา	356,158	23.34
2. มันสำปะหลัง	257,198	16.86
3. อ้อยโรงงาน	158,634	10.40
4. ปาล์มน้ำมัน	124,521	8.16

ที่มา: <https://agri-map-online.moac.go.th>, 2564

1) ยางพารา

การวิเคราะห์ศักยภาพของพื้นที่ปลูกยางพารา (ศักยภาพของที่ดิน)

ระดับที่ 1 เป็นพื้นที่ความเหมาะสมสูง (S1) มีเนื้อที่ 7,759 ไร่ คิดเป็นร้อยละ 0.31 ของพื้นที่ศักยภาพ
ของที่ดิน พบมากในอำเภอหนองใหญ่ 4,136 ไร่ และอำเภอบ่อทอง 3,558 ไร่

ระดับที่ 2 เป็นพื้นที่ความเหมาะสมปานกลาง (S2) มีเนื้อที่ 1,259,348 ไร่ คิดเป็นร้อยละของพื้นที่ศักยภาพ
ของที่ดิน พบมากในอำเภอบ่อทอง 229,085 ไร่ อำเภอสัตหีบ 213,165 ไร่ และอำเภอบางละมุง 195,350 ไร่

ระดับที่ 3 เป็นพื้นที่ความเหมาะสมเล็กน้อย (S3) มีเนื้อที่ 318,366 ไร่ คิดเป็นร้อยละ 12.57 ของพื้นที่
ศักยภาพของที่ดิน พบมากในอำเภอบ่อทอง 152,266 ไร่ อำเภอสัตหีบ 37,565 ไร่ และอำเภอบางละมุง 36,358 ไร่

ระดับที่ 4 เป็นพื้นที่ไม่เหมาะสม (N) มีเนื้อที่ 947,767 ไร่

การวิเคราะห์พื้นที่ปลูกยางพาราในปัจจุบัน

พื้นที่เหมาะสมสูง (S1) มีเนื้อที่ 4,530 ไร่ คิดเป็นร้อยละ 58.38 ของพื้นที่ศักยภาพสูง พบมากในอำเภอบ่อทอง 2,513 ไร่ และอำเภอหนองใหญ่ 2,017 ไร่

พื้นที่เหมาะสมปานกลาง (S2) มีเนื้อที่ 267,721 ไร่ คิดเป็นร้อยละ 21.26 ของพื้นที่ ศักยภาพปานกลาง
พบมากในอำเภอบ่อทอง 97,769 ไร่ อำเภอหนองใหญ่ 87,379 ไร่ และอำเภอเกาะจันทร์ 28,605 ไร่

พื้นที่เหมาะสมเล็กน้อย (S3) มีเนื้อที่ 81,776 ไร่ คิดเป็นร้อยละ 25.69 ของพื้นที่ ศักยภาพเล็กน้อย
พบมากในอำเภอบ่อทอง 68,306 ไร่ อำเภอหนองใหญ่ 5,551 ไร่ และอำเภอเกาะจันทร์ 4,782 ไร่

พื้นที่ไม่เหมาะสม (N) มีเนื้อที่ 2,131 ไร่

2) มั่นสำปะหลัง

การวิเคราะห์ศักยภาพของพื้นที่ปลูกมันสำปะหลัง (ศักยภาพของที่ดิน)

ระดับที่ 1 เป็นพื้นที่ความเหมาะสมสูง (S1) มีเนื้อที่ 269,418 ไร่ คิดเป็นร้อยละ 10.63 ของพื้นที่ศักยภาพของที่ดิน พบมากในอำเภอบางละมุง 53,872 ไร่ อำเภอหนองใหญ่ 51,972 ไร่ และอำเภอศรีราชา 45,860 ไร่

ระดับที่ 2 เป็นพื้นที่ความเหมาะสมปานกลาง (S2) มีเนื้อที่ 930,100 ไร่ คิดเป็นร้อยละ 36.72 ของพื้นที่ศักยภาพของที่ดิน พบมากในอำเภอบางละมุง 167,057 ไร่ อำเภอศรีราชา 166,759 ไร่ และอำเภอบ้านบึง 136,472 ไร่

ระดับที่ 3 เป็นพื้นที่ความเหมาะสมเล็กน้อย (S3) มีเนื้อที่ 366,006 ไร่ คิดเป็นร้อยละ 14.45 ของพื้นที่ศักยภาพของที่ดิน พบมากในอำเภอบ่อทอง 192,010 ไร่ อำเภอหนองใหญ่ 54,737 ไร่ และอำเภอเกาะจันทร์ 49,736 ไร่

ระดับที่ 4 เป็นพื้นที่ไม่เหมาะสม (N) มีเนื้อที่ 967,757 ไร่

การวิเคราะห์พื้นที่ปลูกมันสำปะหลังในปัจจุบัน

พื้นที่เหมาะสมสูง (S1) มีเนื้อที่ 48,346 ไร่ คิดเป็นร้อยละ 17.94 ของพื้นที่ศักยภาพสูง พบมากในอำเภอบางละมุง 15,739 ไร่ อำเภอศรีราชา 13,585 ไร่ และอำเภอบ้านบึง 6,763 ไร่

พื้นที่เหมาะสมปานกลาง (S2) มีเนื้อที่ 169,287 ไร่ คิดเป็นร้อยละ 18.20 ของพื้นที่ ศักยภาพปานกลาง พบมากในอำเภอบางละมุง 44,519 ไร่ อำเภอศรีราชา 44,191 ไร่ และอำเภอ พนัสนิคม 21,958 ไร่

พื้นที่เหมาะสมเล็กน้อย (S3) มีเนื้อที่ 38,402 ไร่ คิดเป็นร้อยละ 10.49 ของพื้นที่ ศักยภาพเล็กน้อย พบมากในอำเภอพนัสนิคม 7,201 ไร่ อำเภอเกาะจันทร์ 5,963 ไร่ และอำเภอบ้านบึง 4,761 ไร่

พื้นที่ไม่เหมาะสม (N) มีเนื้อที่ 1,163 ไร่

3) อ้อยโรงงาน

การวิเคราะห์ศักยภาพของพื้นที่ปลูกอ้อยโรงงาน (ศักยภาพของที่ดิน)

ระดับที่ 1 เป็นพื้นที่ความเหมาะสมสูง (S1) มีเนื้อที่ 8,941 ไร่ คิดเป็นร้อยละ 0.35 ของพื้นที่ศักยภาพของที่ดิน พบมากในอำเภอบ่อทอง 5,106 ไร่ อำเภอหนองใหญ่ 3,644 ไร่ และอำเภอเมืองชลบุรี 126 ไร่

ระดับที่ 2 เป็นพื้นที่ความเหมาะสมปานกลาง (S2) มีเนื้อที่ 975,468 ไร่ คิดเป็นร้อยละ 38.49 ของพื้นที่ ศักยภาพของที่ดิน พบมากในอำเภอบ่อทอง 176,691 ไร่ อำเภอบางละมุง 164,313 ไร่ และอำเภอหนองใหญ่ 162,087 ไร่

ระดับที่ 3 เป็นพื้นที่ความเหมาะสมเล็กน้อย (S3) มีเนื้อที่ 607,385 ไร่ คิดเป็นร้อยละ 23.97 ของพื้นที่ ศักยภาพของที่ดิน พบมากในอำเภอบ่อทอง 184,459 ไร่ อำเภอบ้านบึง 81,466 ไร่ และอำเภอศรีราชา 76,413 ไร่

ระดับที่ 4 เป็นพื้นที่ไม่เหมาะสม (N) มีเนื้อที่ 942,421 ไร่

การวิเคราะห์พื้นที่ปลูกอ้อยโรงงานในปัจจุบัน

พื้นที่เหมาะสมสูง (S1) มีเนื้อที่ 7 ไร่ คิดเป็นร้อยละ 0.08 ของพื้นที่ศักยภาพสูง พบที่อำเภอหนองใหญ่ 7 ไร่

พื้นที่เหมาะสมปานกลาง (S2) มีเนื้อที่ 114,338 ไร่ คิดเป็นร้อยละ 11.72 ของพื้นที่ ศักยภาพปานกลาง พบมากในอำเภอบ้านบึง 41,599 ไร่ อำเภอบ่อทอง 30,342 ไร่ และอำเภอหนองใหญ่ 18,913 ไร่

พื้นที่เหมาะสมเล็กน้อย (S3) มีเนื้อที่ 44,251 ไร่ คิดเป็นร้อยละ 7.29 ของพื้นที่ ศักยภาพเล็กน้อย พบมากในอำเภอบ้านบึง 24,349 ไร่ อำเภอบ่อทอง 8,039 ไร่ และอำเภอหนองใหญ่ 4,115 ไร่

พื้นที่ไม่เหมาะสม (N) มีเนื้อที่ 38 ไร่

4) ปาล์มน้ำมัน

การวิเคราะห์ศักยภาพของพื้นที่ปลูกปาล์มน้ำมัน (ศักยภาพของที่ดิน)

ระดับที่ 4 เป็นพื้นที่ไม่เหมาะสม (N) มีเนื้อที่ 2,534,328 ไร่

การวิเคราะห์พื้นที่ปลูกปาล์มน้ำมันในปัจจุบัน

พบเพียงพื้นที่ไม่เหมาะสม (N) เท่านั้น โดยมีเนื้อที่ 124,521 ไร่

ที่มา : <https://www.ldd.go.th/Agri-Map/Data/E/cbi.pdf>

1.4 ขนาดเศรษฐกิจของจังหวัด

ผลิตภัณฑ์มวลรวมจังหวัด (GPP) จังหวัดชลบุรี ปี 2566 มีมูลค่า 1,188,192 ล้านบาท คิดเป็นสัดส่วน ร้อยละ 6.62 ของผลิตภัณฑ์มวลรวมประเทศ (17,954,667 ล้านบาท) ผลิตภัณฑ์จังหวัดต่อหัว 592,335 บาท/ปี เป็นลำดับที่ 3 ของประเทศ ผลิตภัณฑ์มวลรวมภาคการเกษตร 22,164 ล้านบาท (1.87%) ภาคนอกการเกษตร 1,166,028 ล้านบาท (98.13%) และคิดเป็นสัดส่วนร้อยละ 36.80 ของผลิตภัณฑ์มวลรวมของภาคตะวันออก (3,229,062 ล้านบาท)

จังหวัดชลบุรีมีสาขาอุตสาหกรรมเป็นสาขาการผลิตหลักในการขับเคลื่อนเศรษฐกิจของจังหวัด มีสัดส่วนร้อยละ 57.05 หรือ 677,904 ล้านบาท รองลงมาคือ สาขาบริการ มีสัดส่วนร้อยละ 41.08 หรือมูลค่า 488,124 ล้านบาท และสาขาเกษตรร้อยละ 1.87 หรือมูลค่า 22,164 ล้านบาท

สำหรับ GPP จังหวัดชลบุรีสาขาเกษตรกรรม ปี 2567 มีสาขาปศุสัตว์เป็นสาขาการผลิตหลักในการขับเคลื่อนเศรษฐกิจด้านการเกษตร มีสัดส่วนร้อยละ 35.0 ของ GPP จังหวัดชลบุรีสาขาเกษตรกรรม (7,980.03 ล้านบาท) รองลงมาคือ สาขาพืช มีสัดส่วนร้อยละ 32.7 (7,462.24 ล้านบาท) สาขาประมง ร้อยละ 30.9 (7,057.12 ล้านบาท) สาขาบริการทางการเกษตร ร้อยละ 0.5 (94.65 ล้านบาท) และสาขาป่าไม้ ร้อยละ 0.9 (212.97 ล้านบาท)

ภาวะเศรษฐกิจการเกษตร ปี 2567 มีการขยายตัวร้อยละ 2.9 เมื่อเทียบกับปีที่ผ่านมา โดยสาขาปศุสัตว์ขยายตัวร้อยละ 6.6 และสาขาป่าไม้ ขยายตัวร้อยละ 2.1 ในขณะที่สาขาประมง สาขาพืช และสาขาบริการทางการเกษตร หดตัวร้อยละ 6.7 4.6 และ 3.9 ตามลำดับ โดยมีปัจจัยสำคัญที่ส่งผลกระทบต่อภาคเกษตร โดยเฉพาะสาขาปศุสัตว์ จากผลผลิตไก่เนื้อเพิ่มขึ้นจากเกษตรกรผู้เลี้ยงมีขยายการผลิตเพื่อรองรับความต้องการบริโภคในประเทศที่มีมากขึ้น และเพื่อรองรับการส่งออกที่มีแนวโน้มเพิ่มขึ้นจากความเชื่อมั่นในสินค้าไก่เนื้อที่ได้มาตรฐานของไทย ประกอบกับเกษตรกรมีการบริหารจัดการฟาร์มที่ดีด้วยการเลี้ยงไก่ในโรงเรือนระบบปิด (evaporative cooling system) ในปี 2567 ดัชนีผลผลิตสินค้าเกษตร เพิ่มขึ้นร้อยละ 7.0 เมื่อเทียบกับปีที่ผ่านมา จากปริมาณผลผลิตไก่เนื้อ ยางพาราและปาล์มน้ำมันเพิ่มขึ้น ในขณะที่ดัชนีราคาสินค้าเกษตรลดลงเล็กน้อยร้อยละ 0.8 ส่งผลให้ดัชนีรายได้ภาคเกษตรเพิ่มขึ้นร้อยละ 6.2

แนวโน้มเศรษฐกิจการเกษตรปี 2568 คาดว่าจะขยายตัวอยู่ในช่วง ร้อยละ 1.6 – 2.6 โดยสาขาพืชขยายตัวอยู่ในช่วงร้อยละ 2.5 – 3.5 จากการขยายตัวของ ข้าว ยางพารา ปาล์มน้ำมัน และสับปะรด และสาขาปศุสัตว์ ขยายตัวอยู่ในช่วงร้อยละ 2.2 – 3.2 จากการขยายตัวของสุกร ไก่เนื้อและไข่ไก่ เนื่องจากความต้องการบริโภคที่เพิ่มขึ้น ด้านผู้ผลิตสามารถบริหารจัดการฟาร์มได้มาตรฐาน มีการควบคุมโรคระบาดอย่างเข้มงวด ขณะที่สาขาประมง คาดว่าจะหดตัว อยู่ในช่วงร้อยละ (- 4.2) – (- 3.2) จากความขัดแย้งทางชายแดนไทย-กัมพูชา ส่งผลให้เกิดปัญหาขาดแคลนด้านแรงงาน อีกทั้งราคาน้ำมันยังมีแนวโน้มอยู่ในระดับสูง ทำให้จำนวนรอบในการนำเรือออกจับสัตว์น้ำลดลง ด้านสาขาบริการทางการเกษตร หดตัวอยู่ในช่วงร้อยละ (-3.9) – (-2.9) เนื่องจากพื้นที่ปลูกและเก็บเกี่ยวข้าวและมันสำปะหลังลดลง ส่งผลต่อการจ้างปลูกและเก็บเกี่ยวลดลง และสาขาป่าไม้ หดตัวอยู่ในช่วง ร้อยละ (-1.5) – (-0.5) เนื่องจากปีที่ผ่านมาเกษตรกรมีการโค่นต้นยางพาราไปมากแล้ว

ส่งผลให้มีพื้นที่ที่มีต้นยางพาราครบอายุโคนน้อยลงกว่าปีที่ผ่านมา โดยมีปัจจัยสำคัญที่สนับสนุน ได้แก่ การขับเคลื่อนงานตามนโยบายด้านการเกษตรที่ต่อเนื่องของ กษ. เช่น การขับเคลื่อนงานตามนโยบายด้านการเกษตรตลาดนำ นวัตกรรมเสริม เพิ่มรายได้ การเร่งรัดจัดที่ดินทำกิน ให้เกษตรกร การบริหารจัดการน้ำ การยกระดับสินค้าเกษตรและบริการมูลค่าสูง การรับมือกับภัยธรรมชาติ เป็นต้น ส่วนปัจจัยลบที่กระทบต่อภาคเกษตร ได้แก่ ปัญหาสภาพภูมิอากาศแปรปรวน ปัญหาพายุ อุทกภัย รวมถึงปัญหาโรคระบาดในพืช และสัตว์ที่ยังต้องเฝ้าระวัง ปัญหาต้นทุนการผลิตที่อยู่ในระดับสูง เช่น ราคาน้ำมัน ปุ๋ย อาหารสัตว์ ค่าแรงงาน ฯลฯ ปัญหาความขัดแย้งทางด้านภูมิรัฐศาสตร์ สงครามการค้า นโยบายภาษีของประธานาธิบดีโดนัลด์ ทรัมป์ และความขัดแย้งทางชายแดน ไทย-กัมพูชา ส่งผลให้เกิดปัญหาขาดแคลนด้านแรงงานด้านแรงงาน

ที่มา: สำนักงานเศรษฐกิจการเกษตรที่ 6 ข้อมูล ณ พฤษภาคม 2569

1.5 พืชเศรษฐกิจที่สำคัญ ได้แก่

ชนิดพืช	พื้นที่ปลูก (ไร่)	ปริมาณผลผลิต (ตัน)	ผลผลิตเฉลี่ย (กก./ไร่)
1. ยางพารา	228,320	42,924.48	205
2. อ้อยโรงงาน	126,268	1,085,905	8,600
3. มันสำปะหลัง	114,364	327,350	2,953
4. ปาล์มน้ำมัน	115,653	301,699	2,725
5. สับปะรดโรงงาน	22,701	135,007	6,038
6. ข้าวนาปี	58,769	27,220	482
7. ขนุน	5,891	14,426	2,449
8. มะพร้าวแก่	24,617	15,622	647

ที่มา: สำนักงานเกษตรจังหวัดชลบุรี ข้อมูล ณ พฤษภาคม 2569

1.6 สัตว์เศรษฐกิจที่สำคัญ (ฟาร์มมาตรฐาน) ได้แก่

ชนิดสัตว์	ปริมาณ (ตัว)	เกษตรกร (ราย)
ไก่เนื้อ	33,647,985	347
ไก่ไข่	6,237,880	505
ไก่พื้นเมือง	435,426	10,378
เป็ดเนื้อ	188,696	85
สุกร	349,688	161
โคเนื้อ	19,211	1,461
กระบือ	10,243	953
โคนม	859	34
แพะ	6,379	319

ที่มา : กลุ่มพัฒนาคุณภาพสินค้าปศุสัตว์ สำนักงานปศุสัตว์จังหวัดชลบุรี

* = ความจุในการเลี้ยงที่ขึ้นทะเบียนไว้ (ข้อมูล ณ พฤษภาคม 2569)

1.7 สัตว์น้ำเศรษฐกิจที่สำคัญ ได้แก่

ชนิดสัตว์น้ำ	ปริมาณผลผลิต (ตัน)	เกษตรกร (ฟาร์ม/ราย)
1. กุ้งทะเล	1,684.58	578
2. กุ้งก้ามกราม	1,673	493
3. ปลานิล	31,353.07	1,449
4. หอยทะเล	5,613.77	533
5. จระเข้ (ยอดสะสม)	185,374 (ตัว)	34
6. กบ	414.77	65

ที่มา: สำนักงานประมงจังหวัดชลบุรี ข้อมูล ณ กุมภาพันธ์ 2569

หมายเหตุ : เกษตรกร 1 ราย มีการเลี้ยงสัตว์น้ำแบบผสมผสาน ทำให้จำนวนเกษตรกรซ้ำกันตามชนิดสัตว์น้ำที่เกษตรกรเลี้ยงไว้

1.8 สินค้าเกษตร GI ได้แก่

1.8.1 สินค้าที่ได้รับการขึ้นทะเบียนแล้ว

1) สับปะรดบริโภคสด ชื่อ สับปะรดศรีราชา ลักษณะเด่น มีรสชาติหวานฉ่ำอมเปรี้ยวเล็กน้อย กลิ่นหอมไม่กัดลิ้น ความหวานวัดได้ที่ประมาณ 13-19 Brix (พื้นที่ปลูก 6 อำเภอ ได้แก่ ศรีราชา บางละมุง บ้านบึง เกษะจันทร์ บ่อทอง นนงใหญ่ จำนวน 210 ไร่)

2) ขนุน ชื่อ ขนุนหนองเหียง ลักษณะเด่น เป็นขนุนสีสด ลูกโต หนามถี่แหลมยาวกว่าขนุนที่ปลูกในพื้นที่อื่น เนื้อหนากรอบ รสชาติหวาน กลิ่นหอมอ่อน (พื้นที่ปลูกอำเภอพนัสนิคม จำนวน 677.45 ไร่)

1.8.2 สินค้าที่อยู่ระหว่างการจัดทำคำขอขึ้นทะเบียนสิ่งบ่งชี้ทางภูมิศาสตร์

สำนักงานเกษตรจังหวัดชลบุรี ร่วมกับสำนักงานพาณิชย์จังหวัดชลบุรี ดำเนินการจัดทำคำขอขึ้นทะเบียนสิ่งบ่งชี้ทางภูมิศาสตร์ ในพืชที่มีลักษณะเด่นของจังหวัด จำนวน 2 ชนิด ได้แก่

1) ทูเรียน ชื่อ ทูเรียนบ่อทอง ลักษณะเด่น เป็นทูเรียนหมอนทอง ที่มีรสชาติหวานนวล เนื้อแห้ง กลิ่นไม่แรง สันนิษฐานว่าอาจเกิดจากบริเวณที่ปลูกซึ่งอยู่ในตำบลพลวงทอง อำเภอบ่อทอง มีรสชาติและเนื้อสัมผัสเป็นเอกลักษณ์เฉพาะ (พื้นที่ปลูก ตำบลพลวงทอง และ ตำบลเกษตรสุวรรณ อำเภอบ่อทอง จำนวน 451.09 ไร่)

2) ฝรั่ง ชื่อ ฝรั่งหนองข้างคอก ลักษณะเด่น เป็นฝรั่งพันธุ์กลมสาสี่และพันธุ์กิมจู ลูกมีขนาดโต รสชาติหวาน เนื้อกรอบแน่น (พื้นที่ปลูก ตำบลหนองข้างคอก อำเภอเมืองชลบุรี)

ที่มา: สำนักงานเกษตรจังหวัดชลบุรี ข้อมูล ณ พฤษภาคม 2569

1.9 สินค้าเด่น (ทุกหน่วยงานที่มีข้อมูล) ได้แก่

1) ปลานิล ลักษณะเด่น เกษตรกรรวมตัวกันเป็นแปลงใหญ่ เลี้ยงปลานิลในบ่อซึ่งได้รับรองมาตรฐานฟาร์ม GAP จำนวน 3 แปลง จำนวน 381 ราย มีผลผลิตออกสู่ตลาดตลอดทั้งปี นอกจากจำหน่ายในรูปแบบพลาสติก ยังมีการแปรรูปเป็นผลิตภัณฑ์ เช่น ปลานิลแดดเดียวแบบไร้ก้าง และแบบมีก้าง จี้อปลา ปลานิลยอ ปลานิลผง (พื้นที่เพาะเลี้ยงตำบลบางหัก โคกขี้หนอน อำเภอพานทอง และตำบลท่าข้าม อำเภอพนัสนิคม จังหวัดชลบุรี จำนวน 4,695.07 ไร่ ผลผลิต 2,500 ตัน) นอกจากนี้ยังมีการเลี้ยงปลานิลร่วมกับสัตว์น้ำชนิดอื่น เช่น ร่วมกับกุ้งขาวแวนนาไม ร่วมกับปลาน้ำจืดชนิดอื่น ๆ เป็นพื้นที่รวมประมาณ 10,000 ไร่ ผลผลิต 25,000 ตัน

ที่มา: สำนักงานประมงจังหวัดชลบุรี ณ เมษายน 2569

2) **ผลิตภัณฑ์จากนม ได้แก่ นมพาสเจอร์ไรส์ ไอศกรีมนมสดของสหกรณ์โคนมบ้านบึง จำกัด** ซึ่งเป็นสหกรณ์ที่มีสมาชิกเป็นเกษตรกรผู้เลี้ยงโคนมในเขตพื้นที่จังหวัดชลบุรี ปัจจุบันมีสมาชิกที่เลี้ยงโคนม รวม 55 ราย (ข้อมูล ณ สิ้นปีบัญชี 31 ธันวาคม 2567) สหกรณ์มีฟาร์มเลี้ยงโคนมอยู่ในพื้นที่อำเภอบ้านบึงและอำเภอหนองใหญ่ สหกรณ์มีการรวบรวมน้ำนมดิบจากสมาชิกและฟาร์มของสหกรณ์ปริมาณเฉลี่ย 3.8 ตัน/วัน และนำไปแปรรูปเป็นนมพาสเจอร์ไรส์และไอศกรีมนมสด 7 รสชาติ ได้แก่ รสสตอเบอร์รี่, บูลเบอร์รี่, นมสด, ช็อกโกแลต, กาแฟ, รัมเรซิ่น และวนิลา จำหน่ายหน้าโรงงาน ส่วนที่เหลือจากการแปรรูปขายภายในสหกรณ์โคนมบ้านบึง จำกัด และจะส่งขายให้กับสหกรณ์โคนมหนองโพราชบุรี จำกัด เพื่อจ้างผลิตเป็นนมยูเอชที (ตราหนองโพ)

ปัจจุบันมีช่องทางจำหน่ายทั้งทางปลีก-ส่ง และจำหน่ายออนไลน์ พร้อมทั้งนำมาจำหน่ายในงานออกร้านของส่วนราชการทั้งในและนอกจังหวัดชลบุรีอยู่เป็นประจำ

3) **ผลิตภัณฑ์จากการรวบรวมยางและแปรรูปยางจากสมาชิก ได้แก่ ยางแท่ง STR 20, ยางแผ่นรมควันและยางแผ่นรมควันอัดก้อน** ซึ่งผลิตภัณฑ์ทั้ง 2 แห่ง คือ สหกรณ์กองทุนสวนยางบ้านเขาชก จำกัด และสหกรณ์กองทุนสวนยางอำเภอบ่อทอง จำกัด

ที่มา: สำนักงานสหกรณ์จังหวัดชลบุรี ข้อมูล ณ พฤษภาคม 2569

4) **แตงโม จาก ณิชชาฟาร์ม** เป็น แตงโมผลสดสายพันธุ์ใหม่หลากหลายสายพันธุ์ แตงโมรูปสี่เหลี่ยม แตงโมรูปหัวใจ ทุกพันธุ์ได้รับรองมาตรฐานพืชปลอดภัย (Q-GAP) และ Thai-GAP ซึ่ง บริษัท นุชชา ไทยแมล่อน จำกัด หรือ ณิชชาฟาร์ม ประกอบธุรกิจขายส่งและขายปลีกผลิตผลทางการเกษตร เริ่มกิจการจำหน่ายแตงโมตั้งแต่ ปี 2540 เดิมรับซื้อจากพ่อค้า คนกลางทั่วประเทศ แต่ประสบปัญหาขาดทุนเนื่องจากแตงโมที่ส่งไม่ได้คุณภาพตามที่ตลาดต้องการ จึงมีแนวคิดที่จะเพื่อปลูกเอง และควบคุมคุณภาพให้ได้ตามมาตรฐาน จึงมีการอบรมการปลูกแตงโมปลอดสารให้กับเกษตรกรเครือข่ายนอกจากผลิตและจัดจำหน่ายเองแล้ว ได้ส่งเสริมให้เกษตรกรสมาชิกปลูกในจังหวัดชลบุรีและทุกพื้นที่ทั่วประเทศ เพื่อรองรับการทำตลาดที่ขยายตัวอย่างต่อเนื่อง

ที่มา: สำนักงานเกษตรและสหกรณ์จังหวัดชลบุรี ข้อมูล ข้อมูล ณ เมษายน 2569

1.10 สินค้า OTOP ด้านการเกษตร 10 อันดับแรกของจังหวัด ได้แก่

1) ข้าวกล้องสามกษัตริย์ (ชื่อกลุ่มเกษตรกร นายวิทยา แสงสว่าง แหล่งรับซื้อผลผลิต เกษตรกรปลูกข้าวเอง การสนับสนุนจากหน่วยงาน สนง.เกษตรอำเภอบ้านบึงให้คำแนะนำ)

2) ปลาแดดเดียว (ชื่อกลุ่มเกษตรกร วิสาหกิจปลานิลแปลงใหญ่ตำบลท่าข้ามอำเภอพนสนิมคม อำเภอพนสนิมคม แหล่งรับซื้อผลผลิต เกษตรกรเลี้ยงปลาเอง การสนับสนุนจากหน่วยงาน สนง.เกษตรอำเภอพนสนิมคมให้คำแนะนำ)

3) มะม่วงหิมพานต์ทอดกรอบ (ชื่อกลุ่มเกษตรกร วิสาหกิจชุมชนบ้านเนินดินแดง แหล่งรับซื้อผลผลิตจากเกษตรกรในพื้นที่การสนับสนุนจากหน่วยงาน สนง.เกษตรอำเภอหนองใหญ่ให้คำแนะนำ)

4) ข้าวกล้องหอมมะลิ (ชื่อกลุ่มเกษตรกร วิสาหกิจชุมชนบ้านหนองยางหนองหญ้าปล้อง แหล่งรับซื้อผลผลิตเกษตรกรปลูกข้าวเอง การสนับสนุนจากหน่วยงาน สนง.เกษตรอำเภอบ้านบึงให้คำแนะนำ)

5) น้ำวุ้นหางจรเข้ (ชื่อกลุ่มเกษตรกร วิสาหกิจชุมชนกลุ่มแม่บ้านเกษตรกรสืบเอ็ดร่วมใจ แหล่งรับซื้อผลผลิตจากเกษตรกรผู้ปลูกพืชผักในพื้นที่ การสนับสนุนจากหน่วยงาน สนง.เกษตรอำเภอเกาะจันทร์ ให้คำแนะนำ)

6) มะม่วงกวนแช่อิ่ม (ชื่อกลุ่มเกษตรกร วิสาหกิจชุมชนแปรรูปมะม่วงแม่ซู้กิม แหล่งรับซื้อผลผลิต จากเกษตรกรผู้ปลูกมะม่วงในพื้นที่ การสนับสนุนจากหน่วยงาน สนง.เกษตรอำเภอเกาะจันทร์ให้คำแนะนำ)

7) จี้อปลานิล (ชื่อกลุ่มเกษตรกร วิสาหกิจปลานิลแปลงใหญ่ตำบลท่าข้ามอำเภอพนัสนิคม อำเภอพนัสนิคม แหล่งรับซื้อผลผลิต เกษตรกรเลี้ยงปลาเอง การสนับสนุนจากหน่วยงาน สนง.เกษตรอำเภอพนัสนิคมให้คำแนะนำ)

8) ข้าวกล้องงอก (ชื่อกลุ่มเกษตรกร วิสาหกิจชุมชนพีเจ ข้าวกล้องงอก บ้านพะยอม แหล่งรับซื้อผลผลิต จากเกษตรกรปลูกข้าวเองในพื้นที่ การสนับสนุนจากหน่วยงาน สนง.เกษตรอำเภอบ้านบึงให้คำแนะนำ)

9) ขนุนทอดกรอบ (ชื่อกลุ่มเกษตรกร วิสาหกิจชุมชนแปลงใหญ่ขนุนหนองเหียงอำเภอพนัสนิคม อำเภอพนัสนิคม แหล่งรับซื้อผลผลิต เกษตรกรปลูกเอง การสนับสนุนจากหน่วยงาน สนง.เกษตรอำเภอพนัสนิคมให้คำแนะนำ)

10) น้ำฝรั่งตราวราภรณ์ (ชื่อกลุ่มเกษตรกร กลุ่มแม่บ้านเกษตรสตรีพัฒนาผาสูกสัมพันธ์ แหล่งรับซื้อผลผลิต เกษตรกรปลูกฝรั่งเอง การสนับสนุนจากหน่วยงาน สนง.เกษตรอำเภอเมืองชลบุรีให้คำแนะนำ)

1.11 สหกรณ์ภาคการเกษตร

1) จำนวนสหกรณ์การเกษตรในจังหวัดชลบุรี...20...แห่ง มีสมาชิกสหกรณ์ ...134,471...ราย

สถานะ	จำนวน (แห่ง)
ดำเนินงาน	16
หยุดดำเนินงาน	-
เลิก (ชำระบัญชี)	4
ตั้งใหม่	-
รวม	20

ที่มา: สำนักงานสหกรณ์จังหวัดชลบุรี ข้อมูล ณ พฤษภาคม 2569

2) จำนวนกลุ่มเกษตรกรในจังหวัดชลบุรี...24...กลุ่ม มีสมาชิกกลุ่มเกษตรกร...1,418...ราย

สถานะ	จำนวน (แห่ง)
ดำเนินงาน	23
หยุดดำเนินงาน	-
เลิก (ชำระบัญชี)	1
ตั้งใหม่	-
รวม	24

ที่มา: สำนักงานสหกรณ์จังหวัดชลบุรี ข้อมูล ณ พฤษภาคม 2569

3) จำนวนสหกรณ์และจำนวนสมาชิกสหกรณ์

ประเภทสหกรณ์	จำนวน สหกรณ์ (แห่ง)	จำนวนสมาชิก สหกรณ์ (คน)	จำนวนสมาชิกที่มีส่วน ร่วมในการดำเนินธุรกิจ (คน)	ร้อยละ
สหกรณ์ในภาคการเกษตร				
1. สหกรณ์การเกษตร	16	22,494	9,034	40.16
2. สหกรณ์ประมง	1	451	279	61.86
สหกรณ์นอกภาคการเกษตร				
3. สหกรณ์นิคม	-	-	-	-

ประเภทสหกรณ์	จำนวนสหกรณ์ (แห่ง)	จำนวนสมาชิกสหกรณ์ (คน)	จำนวนสมาชิกที่มีส่วนร่วมในการดำเนินธุรกิจ (คน)	ร้อยละ
4. สหกรณ์ออมทรัพย์	48	101,223	59,152	58.43
5. สหกรณ์ร้านค้า	3	3,494	2,580	73.84
6. สหกรณ์บริการ	26	5,343	2,576	48.21
7. สหกรณ์เครดิตยูเนี่ยน	6	1,466	1,070	72.98
รวม	100	134,471	74,691	55.54

หมายเหตุ : จำนวนสหกรณ์ เฉพาะสหกรณ์ที่ดำเนินการ+จัดตั้งใหม่ 1 แห่ง คือ สหกรณ์ออมทรัพย์กรมทหารราบที่ 112 จำกัด
ที่มา : สำนักงานสหกรณ์จังหวัดชลบุรี ข้อมูล ณ พฤษภาคม 2569

4) จำนวนกลุ่มเกษตรกรและจำนวนสมาชิกกลุ่มเกษตรกร

ประเภทกลุ่มเกษตรกร	จำนวนกลุ่มเกษตรกร (แห่ง)	จำนวนสมาชิกกลุ่มเกษตรกร (คน)	จำนวนสมาชิกที่มีส่วนร่วมในการดำเนินธุรกิจ (คน)	ร้อยละ
1. กลุ่มเกษตรกรทำนา	7	322	289	89.75
2. กลุ่มเกษตรกรทำสวน	1	39	28	71.79
3. กลุ่มเกษตรกรเลี้ยงสัตว์(เพาะเลี้ยงสัตว์น้ำ)	1	52	51	98.07
4. กลุ่มเกษตรกรทำไร่	7	391	300	76.72
5. กลุ่มเกษตรกรทำประมง	7	614	156	25.40
6. กลุ่มเกษตรกรอื่น ๆ (ระบุ)	0	0	0	0
รวม	23	1,418	824	58.11

หมายเหตุ : จำนวนกลุ่มเกษตรกร เฉพาะสหกรณ์ที่ดำเนินการ ที่มา: สำนักงานสหกรณ์จังหวัดชลบุรี ข้อมูล ณ พฤษภาคม 2569

2. ข้อมูลการรับรองมาตรฐานสินค้าเกษตรปลอดภัยของจังหวัด

2.1 การรับรองเกษตรอินทรีย์ ด้านพืช โรงงานแปรรูป เกษตรกร 7 ราย พื้นที่รวม 22.86 ไร่

ชนิดสินค้า	จำนวนราย/แปลง/โรง	จำนวนไร่
1) พืช ได้รับการรับรอง (แปลง) (กวก.)	7ราย/7แปลง	22.86 ไร่
2) พืช ได้รับการรับรองโรงแปรรูป (โรง) (กวก.)	-	-
3) ข้าว T1 (เตรียมความพร้อม)	-	-
4) ข้าว T2 (ปรับเปลี่ยน)	-	-
5) รับรองแล้ว	-	-
รวมทั้งสิ้น	7	22.86

ที่มา: ศูนย์วิจัยและพัฒนาการเกษตรระยอง ข้อมูล ณ พฤษภาคม 2569

2.2 การรับรอง GAP ด้านพืชและด้านข้าว เกษตรกรรายเดียว 494 ราย/ 518 แปลง พื้นที่ 2,813.25 ไร่ ด้านประมง เกษตรกร 228 ราย ด้านปศุสัตว์ เกษตรกร 612 ราย/ฟาร์ม

ชนิดสินค้า	จำนวนราย/แปลง	จำนวนไร่
1) พืช (แปลง)	494 ราย/ 518 แปลง	2,813.25
2) ข้าว	-	-
3) ประมง	304	-
4) ปศุสัตว์ (ฟาร์ม)	607	-
รวม	1,405	2,813.25

ที่มา : กลุ่มพัฒนาคุณภาพสินค้าปศุสัตว์ สำนักงานปศุสัตว์จังหวัดชลบุรี ข้อมูล ณ พฤษภาคม 2569
ศูนย์วิจัยและพัฒนาการเกษตรระยอง, สำนักงานประมงจังหวัดชลบุรี

2.3 ฟาร์มมาตรฐานด้านปศุสัตว์

ชนิดสัตว์	จำนวนตัว*	จำนวนเกษตรกร (ฟาร์ม/ราย)
ไก่เนื้อ	39,854,364	315
ไก่ไข่	7,662,866	85
เป็ดเนื้อ	649,100	17
สุกร	338,636	108
โคเนื้อ	250	2
โคนม	260	1
รวม	48,505,476	528

ที่มา : กลุ่มพัฒนาคุณภาพสินค้าปศุสัตว์ สำนักงานปศุสัตว์จังหวัดชลบุรี * = ความจุในการเลี้ยงที่ขึ้นทะเบียนไว้ ข้อมูล ณ พฤษภาคม 2569

2.4 ผลการสุ่มตรวจนมโรงเรียน (สำนักงานปศุสัตว์จังหวัดชลบุรี)

โรงเรียนมีการจัดเก็บนมโรงเรียนถูกต้องตามหลักเกณฑ์ นักเรียนได้ดื่มนมครบตามที่กำหนด

ที่มา : กลุ่มพัฒนาคุณภาพสินค้าปศุสัตว์ สำนักงานปศุสัตว์จังหวัดชลบุรี ข้อมูล ณ เมษายน 2569

3. งบประมาณ ปี 2569

งบประมาณ ปี 2569 จำนวน 213 โครงการ รวมทั้งสิ้น 224,761,778.48 บาท ผลการเบิกจ่าย 79,410,243.95 บาท คิดเป็นร้อยละ 35.33.....

3.1 งบประมาณของส่วนราชการต้นสังกัด (Function Base) ปี 2568

งบทติหน่วยงาน จำนวน 187 โครงการ งบประมาณ 174,711,438.48 บาท ผลการเบิกจ่าย 45,457,714.10 บาท คิดเป็นร้อยละ 26.02

3.2 งบประมาณจังหวัด (Area Base) ปี 2569

งบพัฒนาจังหวัด จำนวน 5 โครงการ งบประมาณ 446,860 บาท ผลการเบิกจ่าย 401,005.30 บาท คิดเป็นร้อยละ 89.74

โครงการคลองหลวงฯ จำนวน 1 โครงการ งบประมาณ 35,000,000 บาท ผลการเบิกจ่าย 32,900,000 คิดเป็นร้อยละ 94% (ผลงาน 100%)

3.3 งบอื่น ๆ (ระบุ) (องค์การบริหารส่วนจังหวัดชลบุรี)

งบอื่น ๆ จำนวน 20 โครงการ งบประมาณ 14,603,480 บาท ผลการเบิกจ่าย 651,524.55 บาท คิดเป็นร้อยละ 4.46

ที่มา : รายงานตามแผนปฏิบัติการด้านการเกษตรและสหกรณ์ของจังหวัดชลบุรี ข้อมูล ณ เมษายน 2569

4. ผลการดำเนินงานโครงการสำคัญ (Agenda) (สรุปโดยย่อ)

4.1 ระบบการส่งเสริมการเกษตรแบบแปลงใหญ่ (สำนักงานเกษตรจังหวัดชลบุรี)

1) งบประมาณรวม 396,876.00 บาท ผลการเบิกจ่ายจ่าย 149,576 บาท (ข้อมูลสำนักงานเกษตรจังหวัดชลบุรี 26 ก.ค. 67)

2) แปลงใหญ่จังหวัดชลบุรี จำนวน 51 แปลง จำแนกเป็นแปลงข้าว 6 แปลง พืชอื่น 34 แปลง ประมง 5 แปลง ปศุสัตว์ 2 แปลง แปลงยางพารา 4 แปลง

ผลสำเร็จที่สำคัญ

(1) เกษตรกรที่เข้าร่วมโครงการสามารถลดต้นทุนการผลิต ได้ร้อยละ 20 และเพิ่มผลผลิตได้ร้อยละ 20 โดยวิธีการใช้สารชีวภัณฑ์ป้องกันและกำจัดศัตรูพืช การใช้ปุ๋ยอินทรีย์ร่วมกับปุ๋ยเคมี การใช้ปุ๋ยตามค่าวิเคราะห์ดิน การใช้เทคโนโลยีด้านการเกษตร การพัฒนาคุณภาพสินค้าตามมาตรฐาน GAP การวางแผนการผลิตให้สอดคล้องกับตลาด มีการบริหารจัดการผลผลิต

(2) กลุ่มแปลงใหญ่มันสำปะหลัง อำเภอนองใหญ่ เกษตรกรในกลุ่มร่วมกันปลูกมันสำปะหลังพันธุ์ใหม่ พันธุ์พิจิตร 2 มีคุณสมบัติที่ให้เนื้อแป้งเนียน เหนียวนุ่ม สามารถนำไปแปรรูปเป็นขนมหรืออาหารรับประทานได้ ทั้งนี้ เนื่องจากมีช่องทางการจำหน่ายเพื่อแปรรูปเป็นขนมและเบเกอรี่ ซึ่งรับซื้อหัวมันสำปะหลังในราคาประกันไม่ต่ำกว่า 3 บาท/กิโลกรัม โดยมีความต้องการผลผลิตใน เบื้องต้นครั้งละ 1-2 ตัน

(3) แปลงใหญ่ขุนตำบลดอนเหียง อำเภอนสนนิคม จังหวัดชลบุรี เป็นแปลงใหญ่มีผลงานดีเด่นระดับจังหวัด โดยมีผลงานดีเด่นในด้านการบริหารจัดการ การลดต้นทุนการผลิต การเพิ่มมูลค่าสินค้า และการตลาด และเป็นแหล่งเรียนรู้การปลูกขนุน การแปรรูปขนุน และอยู่ระหว่างการรับรองการขึ้นทะเบียนเป็นสินค้า GI จังหวัดชลบุรี เป็นจุดประชาสัมพันธ์แปลงใหญ่ไม้ผล ทางกรมส่งเสริมการเกษตรมีการติดตามถ่ายวิถีทัศน์เพื่อใช้ประชาสัมพันธ์แปลงใหญ่ที่มีผลงานดีเด่น ผ่านช่องทางออนไลน์ และสื่อหนังสือพิมพ์ออนไลน์ให้เป็นที่รู้จักในวงกว้างมากยิ่งขึ้น

(4) แปลงใหญ่ปลานิลตำบลท่าข้าม อำเภอนสนนิคม จังหวัดชลบุรี เป็นแปลงใหญ่มีการพัฒนาผลิตภัณฑ์มีการรวมกลุ่มเพื่อการผลิตอาหารอืดเม็ดลอยน้ำ แปรรูปปลานิลเป็นผลิตภัณฑ์ต่างๆ เช่น จีโปลาเพื่อสุขภาพ ปลานิลแดดเดียว ปลายอพริกไทยดำ คั่วกลิ้งปลานิล คุณภาพ GAP ผลิตภัณฑ์ได้รับการรับรองมาตรฐาน ออย. และผลิตภัณฑ์อื่นๆ อยู่ระหว่างดำเนินการขอการรับรอง กลุ่มแปลงใหญ่ปลานิลตำบลท่าข้าม เน้นการทำการเกษตรที่ยั่งยืน การรวมกลุ่มมีความเข้มแข็ง ให้ความร่วมมือกับภาครัฐเป็นอย่างดี รวมทั้งเป็นจุดเรียนรู้ด้านประมงให้กับหน่วยงานภาคีต่างๆ หน่วยงานเอกชน รวมถึงเกษตรกรทั่วไปได้เข้ามาศึกษาเรียนรู้อย่างต่อเนื่อง

(5) แปลงใหญ่ฝรั่งตำบลหนองข้างคอก อำเภอมืองชลบุรี จังหวัดชลบุรี เป็นแปลงใหญ่ที่มีการรวมตัวของเกษตรกรผู้ปลูกฝรั่งในตำบลหนองข้างคอก จัดตั้งเป็นแปลงใหญ่เมื่อปี 2562 มีสมาชิก 38 ราย พื้นที่ปลูก 157 ไร่ พันธุ์ที่ปลูก คือ พันธุ์กิมจู และพันธุ์กลมสาเล่ ปัจจุบันกลุ่มมีจุดศูนย์กลางรับซื้อผลผลิตของสมาชิกเพื่อนำไปจำหน่าย และผลผลิตฝรั่งแปลงใหญ่หนองข้างคอกเป็นที่รู้จักของผู้บริโภค มีความต้องการในปริมาณมาก บางช่วงไม่เพียงพอต่อการจำหน่าย ฝรั่งหนองข้างคอกยังมีเอกลักษณ์คือ ผลฝรั่งจะไม่มียาก ผลกลมโต เนื้อแน่น รสชาติหวานกรอบ ผลิตภัณฑ์แปรรูป ได้แก่ ฝรั่งแช่บ๊วย น้ำฝรั่ง ฝรั่งหยี แชมพูฝรั่ง ครีมนวดผมฝรั่ง สบู่ก้อนผงใบฝรั่ง ถ่านหอม ยากันยุง และกลุ่มแปลงใหญ่ฝรั่งตำบลหนองข้างคอกอยู่ระหว่างการรับรองการขึ้นทะเบียนเป็นสินค้า GI ของจังหวัดชลบุรี นอกจากนี้กลุ่มแปลงใหญ่ฝรั่งยังเป็นจุดถ่ายทำสื่อประชาสัมพันธ์แปลงใหญ่ไม้ผลระดับเขต ผ่านสื่อหนังสือพิมพ์ออนไลน์

4.2 โครงการศูนย์เรียนรู้การเพิ่มประสิทธิภาพการผลิตสินค้าเกษตร (ศพก.)

1. งบประมาณรวม 311,065 บาท ผลการเบิกจ่าย 311,065 บาท (งบประมาณ พ.ศ. 2568)
2. จังหวัดชลบุรี มี ศพก. หลัก ทั้งหมด 11 ศูนย์ (ข้าว 3 ศูนย์, มะพร้าว 2 ศูนย์, พืชผัก 2 ศูนย์, อื่น ๆ (ดินปลูก) 1 ศูนย์ และเกษตรผสมผสาน 3 ศูนย์) และมี ศพก. เครือข่าย ทั้งหมดจำนวน 188 ศูนย์

ผลสำเร็จที่สำคัญ

1. เกษตรกรผู้นำ จำนวน 110 ราย ได้รับถ่ายทอดความรู้จาก ศพก.หลัก และ ศพก.เครือข่าย สามารถนำความรู้ไปปฏิบัติได้ จำนวน 110 ราย คิดเป็นร้อยละ 100
3. เกษตรกรผู้นำ จำนวน 110 ราย มีรายได้ก่อนเข้าร่วมโครงการ จำนวน 7,298,250 บาท หลังเข้าร่วมโครงการ 8,340,470 บาท มีรายได้เพิ่มขึ้น 1,042,220 บาท คิดเป็นร้อยละ 14.28 (งบประมาณ พ.ศ. 2568)
5. ศพก. หลัก ได้รับการพัฒนาให้มีความพร้อมในการเป็นแหล่งเรียนรู้ด้านการเกษตรของชุมชน เป็นสถานที่ให้บริการข่าวสาร บริการด้านการเกษตร รวมทั้งเป็นสถานที่รับเรื่องร้องเรียนของเกษตรกรในชุมชน โดยการปรับปรุงฐานเรียนรู้ แพลงเรียนรู้ หลักสูตรเรียนรู้ องค์กรความรู้ และข้อมูลประจำศูนย์ ฯลฯ จำนวน 4 ศูนย์ งบประมาณ 18,300 บาท ได้แก่ ศพก. อำเภอบางละมุง, ศพก. อำเภอพนัสนิคม, ศพก. อำเภอพานทอง และ ศพก. อำเภอสัตหีบ
6. ศพก. เครือข่าย ได้รับการพัฒนาให้มีความพร้อมในการเสริมหนุน และเชื่อมโยงการขับเคลื่อนการดำเนินงาน ศพก. เพื่อพัฒนาให้มีความพร้อมในการเป็นจุดเรียนรู้/แหล่งเรียนรู้ทางการเกษตรด้านต่าง ๆ จำนวน 11 ศูนย์ (อำเภอละ 1 ศูนย์) จำนวนงบประมาณ 63,765 บาท ดังนี้

ที่	อำเภอ	ชื่อศูนย์เครือข่าย	ประเภทศูนย์	ที่ตั้ง		เทคโนโลยีเด่น	ชื่อ - สกุล
				หมู่ที่	ตำบล		
1	เมืองชลบุรี	ศูนย์เรียนรู้ดินปลูกชีวภาพ วินตาฟาร์ม	อื่นๆ	7	นาป่า	การผลิตดินชีวภาพ	นางนันทพร ศักดิ์นทีธร
2	บ้านบึง	กลุ่มวิสาหกิจชุมชนเพาะเห็ดฟาง บ้านเกาะไม้แหลมอำเภอบ้านบึง จังหวัด ชลบุรี	ศูนย์เรียนรู้ด้านการเพาะเห็ด ฟางในโรงเรือน	6	มาบไม้	การเพาะเห็ดฟาง ในโรงเรือน	นายกิตติศักดิ์ สมวงศ์
3	หนองใหญ่	ศูนย์เครือข่าย ศพก. กลุ่มเกษตร ปลอดภัย คทช. หนองใหญ่	ศูนย์เรียนรู้ด้านพืชผัก	2	เขาชก	เทคโนโลยีการผลิต พืชผักและพืช สมุนไพร	นายวรวิทย์ เกษี
4	บางละมุง	ศูนย์เรียนรู้การปลูกมังคุด มาตรฐาน GAP	ศูนย์เรียนรู้ด้านไม้ผล	11	ห้วยใหญ่	การปลูกมังคุด ตามมาตรฐาน GAP	นางสาวปวีณา สุภาพล
5	พานทอง	ศูนย์เรียนรู้เกษตรผสมผสาน	ศูนย์เรียนรู้เศรษฐกิจ พอเพียง/เกษตรทฤษฎีใหม่/ เกษตรผสมผสาน	4	พานทอง	เกษตรผสมผสาน	นายสมศักดิ์ เผื่อแผ่
6	พนัสนิคม	ศูนย์เรียนรู้เศรษฐกิจพอเพียง ตำบลหนองเหียง	เศรษฐกิจพอเพียง/ เกษตรทฤษฎีใหม่/ เกษตรผสมผสาน	8	หนองเหียง	เทคโนโลยีการเกษตร แบบผสมผสาน	นายทำนนท์ แซ่ลี
7	ศรีราชา	กลุ่มผู้ปลูกกล้วยไม้ อำเภศรีราชา	ศูนย์เรียนรู้ด้านไม้ดอกไม้ ประดับ	3	บึง	การปลูกกล้วยไม้ ตัดดอก	นางสมจิต สุขเจริญ
8	เกาะสีชัง	วิสาหกิจชุมชนเกาะสีชังโฮมสเตย์	ศูนย์เรียนรู้เศรษฐกิจ พอเพียง/เกษตรทฤษฎีใหม่/ เกษตรผสมผสาน	3	ท่าหวางษ์	การทำเกษตร แบบผสมผสาน	นางสาวอวัลย์ พรหมฤทธิ์
9	สัตหีบ	กลุ่มเกษตรกรธรรมชาติ	ศูนย์เรียนรู้ด้านการจัดการ ดิน	6	นาจอมเทียน	การทำเกษตร แบบธรรมชาติ	นายสันต์ สำอางแอม
10	บ่อทอง	กลุ่มวิสาหกิจชุมชนสมุนไพร บ้านอมพนม	อื่นๆ	1	บ่อทอง	การแปรรูปสมุนไพร, การปลูกพืชผัก สมุนไพรแบบไฮโดร โปนิคส์	นางปณิตา พันธุ์สนิท

ที่	อำเภอ	ชื่อศูนย์เครือข่าย	ประเภทศูนย์	ที่ตั้ง		เทคโนโลยีเด่น	ชื่อ - สกุล
				หมู่ที่	ตำบล		
11	เกาะจันทร์	ศูนย์เรียนรู้ด้านการแปรรูปผลผลิตด้านการเกษตรบ้านหนองชุมเห็ด อำเภอเกาะจันทร์ จังหวัดชลบุรี	ศูนย์เรียนรู้ด้านการแปรรูปผลผลิตด้านการเกษตร/เกษตรผสมผสาน	2	เกาะจันทร์	การแปรรูปผลผลิตทางการเกษตร	นางชุตสา แนนหนา

ที่มา : สำนักงานเกษตรจังหวัดชลบุรี ข้อมูล ณ มีนาคม 2569

4.3 การตลาดนำการเกษตร

ดำเนินกิจกรรมส่งเสริมและพัฒนาอาชีพ แก่สมาชิกสหกรณ์การเกษตรปฏิรูปที่ดินอำเภอหนองใหญ่ (คทช.) จำกัด และสหกรณ์การเกษตรปฏิรูปที่ดินอำเภอบ่อทอง (คทช.) จำกัด พร้อมการสำรวจและจัดทำฐานข้อมูล และร่วมบูรณาการ สนับสนุนการดำเนินงานการส่งเสริมพัฒนาอาชีพและการตลาด ติดตามผลการดำเนินงานในพื้นที่ ควบคู่การส่งเสริมการพัฒนาผลิตภัณฑ์ของสหกรณ์ ตามความต้องการของตลาด และมีช่องทางการจำหน่ายสินค้าหรือผลิตภัณฑ์

4.4 เกษตรอินทรีย์

ข้อมูลเกษตรกรที่เข้าสู่ระบบการรับรองมาตรฐานเกษตรอินทรีย์ จังหวัดชลบุรี

เกษตรอินทรีย์	อยู่ระหว่างตรวจ	ระยะปรับเปลี่ยน	ได้รับการรับรอง	ยกเลิก
พื้นที่ (ไร่)	50.85	55	22.86	-
ราย	7ราย/7แปลง	2ราย/3แปลง	7ราย/7แปลง	-

ที่มา : ศูนย์วิจัยและพัฒนาการเกษตรระยอง

ข้อมูล ณ พฤษภาคม 2569

4.5 การบริหารจัดการน้ำทั้งระบบและแก้ไขปัญหาภัยแล้ง ปี 2569

ในปี 2569 จังหวัดชลบุรีมีแผนการใช้น้ำ ดังนี้

- ความต้องการใช้น้ำ ตั้งแต่วันที่ 26 พฤษภาคม 2569 – 30 มิถุนายน 2569 จำนวน 19 ล้านลูกบาศก์เมตร
- มีน้ำใช้การอยู่ ณ วันที่ 27 เมษายน 2569 จำนวน 68 ล้านลูกบาศก์เมตร
- คาดการณ์ว่าจะคงเหลือน้ำ 49 ล้านลูกบาศก์เมตร ณ วันที่ 1 กรกฎาคม 2569

ที่มา : โครงการชลประทานชลบุรี ข้อมูล ณ พฤษภาคม 2569

4.6 การส่งเสริมและพัฒนาระบบเกษตรพันธสัญญา

เป้าหมายการดำเนินการ

1. ให้คำปรึกษาหรือคำแนะนำแก่เกษตรกรและผู้ประกอบธุรกิจทางการเกษตรเกี่ยวกับแนวทางการปฏิบัติตามพระราชบัญญัติส่งเสริม

การดำเนินงาน

1.1) จัดทำแผนปฏิบัติงานในการให้คำปรึกษาหรือคำแนะนำ (แบบฟอร์ม 1)

1.2) รายงานผลการดำเนินงานให้คำปรึกษาหรือคำแนะนำฯ (แบบฟอร์ม 2) จำนวน 2 รอบ ดังนี้

รอบที่ 1 การดำเนินงานช่วงวันที่ 1 ตุลาคม 2566 - 31 มีนาคม 2567

รอบที่ 2 การดำเนินงานช่วงวันที่ 1 เมษายน 2567 - 30 กันยายน 2567

2. ให้คำปรึกษา แนะนำ หรือความรู้ทางวิชาการแก่เกษตรกร เพื่อสร้างศักยภาพและความเชื่อมั่นในการทำการเกษตรในระบบเกษตรพันธสัญญา

การดำเนินงาน

2.1) ให้คำปรึกษา แนะนำ หรือให้ความรู้ทางวิชาการ

2.2) รายงานผลการให้คำปรึกษา แนะนำ หรือให้ความรู้ทางวิชาการ (แบบฟอร์ม 3)

3. ประชาสัมพันธ์แจ้งเตือนภัยให้เกษตรกรทราบ เมื่อมีผู้ปฏิบัติฝ่าฝืนพระราชบัญญัติส่งเสริม และพัฒนาระบบเกษตรพันธสัญญา พ.ศ. 2560 หรือมีพฤติกรรมเข้าข่ายหลอกลวงเกษตรกรในรูปแบบ ของเกษตรพันธสัญญา

การดำเนินงาน

3.1) ดำเนินการตรวจสอบ ติดตาม และเฝ้าระวังพฤติกรรมเข้าข่ายหลอกลวงเกษตรกรในรูปแบบของเกษตรพันธสัญญา

3.2) แจ้งเตือนให้หน่วยงานในสังกัดกระทรวงเกษตรและสหกรณ์จังหวัดชลบุรีทราบ เมื่อมีผู้ปฏิบัติฝ่าฝืนพระราชบัญญัติส่งเสริมและพัฒนาระบบเกษตรพันธสัญญา พ.ศ. 2560 และดำเนินการตรวจสอบร่วมกัน

3.3) ประชาสัมพันธ์แจ้งเตือนภัยพฤติกรรมเข้าข่ายหลอกลวงเกษตรกรในรูปแบบของเกษตรพันธสัญญาให้เกษตรกรทราบ

4. ให้ความร่วมมือปฏิบัติตามแผนการพัฒนาระบบเกษตรพันธสัญญา และปฏิบัติการอื่นตามอำนาจหน้าที่ เพื่อสนับสนุนการส่งเสริมระบบเกษตรพันธสัญญา

การดำเนินงาน

ให้ความร่วมมือในการปฏิบัติงานเพื่อสนับสนุนการส่งเสริมระบบเกษตรพันธสัญญา เมื่อได้รับมอบหมายจากกระทรวงเกษตรและสหกรณ์

ผลการดำเนินการจัดแจ้งประกอบธุรกิจในจังหวัดชลบุรี

บริษัทที่จัดแจ้งประกอบธุรกิจ	พื้นที่ดำเนินการ	ประเภทด้านการเกษตร	หมวดหมู่การเกษตร
1. บริษัท ฟาร์มสุกรพนัสโกคภัณฑ์ จำกัด	อำเภอพนัสนิคม	ด้านปศุสัตว์	ปศุสัตว์ (สุกรขุน)
2. บริษัท ศรีราชาโมต้า จำกัด	อำเภอศรีราชา	ด้านประมง	สัตว์เลื้อยคลาน (จระเข้)
3. บริษัท คุณพัชร โปรดัก กรุ๊ป (ไทยแลนด์) จำกัด	อำเภอเมืองชลบุรี	ด้านพืช	ไม้ยืนต้น (โกโก้)
4. บริษัท ฉวีวรรณ ฟาร์ม จำกัด	อำเภอศรีราชา	ด้านปศุสัตว์	ปศุสัตว์ (ไก่เนื้อ)
5. บริษัท อินเทอร์เน็ตชั่นแนล ควอลิตี้ เมเนจเม้นท์ เซอร์วิส จำกัด	อำเภอศรีราชา	ด้านปศุสัตว์	ปศุสัตว์ (ไก่เนื้อ)
6. บริษัท พนัสโพลทรี กรุ๊ป จำกัด	อำเภอพนัสนิคม	ด้านปศุสัตว์	ปศุสัตว์ (ไก่เนื้อ)
7. บริษัท พนัสโกคภัณฑ์ จำกัด	อำเภอพนัสนิคม	ด้านปศุสัตว์	ปศุสัตว์ (ไก่เนื้อ)

ที่มา : สำนักงานเกษตรและสหกรณ์จังหวัดชลบุรี ข้อมูล ณ เมษายน 2569

ปัญหาและอุปสรรคในการส่งเสริมและพัฒนาระบบเกษตรพันธสัญญา

1. สำนักงานเกษตรและสหกรณ์จังหวัดชลบุรีไม่มีเจ้าหน้าที่ทางด้านกฎหมายโดยตรง
2. ระบบประกันภัยพืชผลที่ช่วยบริหารจัดการความเสี่ยงให้คู่สัญญายังไม่ครอบคลุมพืชทุกชนิด
3. ขาดกฎหมายเฉพาะในการกำกับดูแล เพื่อสร้างความเป็นธรรมระหว่างคู่สัญญา เพื่อให้เกิดความร่วมมือระหว่างเกษตรกรและผู้ประกอบธุรกิจ

4.7 การจัดการประมงอย่างยั่งยืน (IUU)

ผลการดำเนินการ

1. เรือประมงพื้นบ้านที่มีทะเบียนเรือไทย จำนวน 3,650 ลำ
2. มีการขึ้นทะเบียนองค์กรชุมชนประมงท้องถิ่นของจังหวัดชลบุรี จำนวน 59 องค์กร
 - 2.1 ด้านประมงชายฝั่ง 31 องค์กร
 - 2.2 ด้านประมงนอกชายฝั่ง 5 องค์กร
 - 2.3 ด้านประมงน้ำจืด 3 องค์กร
 - 2.4 ด้านเพาะเลี้ยงสัตว์น้ำ 16 องค์กร
 - 2.5 ด้านแปรรูป 4 องค์กร

ที่มา : สำนักงานประมงจังหวัดชลบุรี ข้อมูล ณ กุมภาพันธ์ 2569

5. ข้อมูลพยากรณ์ สินค้าเกษตรที่สำคัญ จังหวัด.....ชลบุรี..... ประจำปีเดือน.....พฤษภาคม 2569....

5.1 สำนักงานเกษตรจังหวัดชลบุรี

1) สินค้า สับปะรดโรงงาน (สำนักงานเกษตรจังหวัดชลบุรี)

พื้นที่เพาะปลูก 18,239 ไร่ คาดการณ์ผลผลิตจะออกสู่ตลาด

ม.ค.	ก.พ.	มี.ค.	เม.ย.	พ.ค.	มิ.ย.	ก.ค.	ส.ค.	ก.ย.	ต.ค.	พ.ย.	ธ.ค.	รวม
2568	2568	2568	2568	2568	2568	2568	2568	2568	2568	2568	2568	(ตัน)
6,604	5,262	6,266	15,829	19,897	14,381	5,611	1,913	5,125	7,555	9,151	8,073	105,667

2) สินค้า มันสำปะหลัง (สำนักงานเกษตรจังหวัดชลบุรี)

พื้นที่เพาะปลูก 122,529 ไร่ คาดการณ์ผลผลิตจะออกสู่ตลาด

ม.ค.	ก.พ.	มี.ค.	เม.ย.	พ.ค.	มิ.ย.	ก.ค.	ส.ค.	ก.ย.	ต.ค.	พ.ย.	ธ.ค.	รวม
2568	2568	2568	2568	2568	2568	2568	2568	2568	2568	2568	2568	(ตัน)
73,448	81,083	48,254	17,183	11,006	16,471	17,520	7,637	10,482	19,242	33,954	38,071	374,351

3) สินค้า ยางพารา (สำนักงานเกษตรจังหวัดชลบุรี)

พื้นที่เพาะปลูก 229,588 ไร่ ไม่มีข้อมูลคาดการณ์ผลผลิตจะออกสู่ตลาด

ม.ค.	ก.พ.	มี.ค.	เม.ย.	พ.ค.	มิ.ย.	ก.ค.	ส.ค.	ก.ย.	ต.ค.	พ.ย.	ธ.ค.	รวม
2568	2568	2568	2568	2568	2568	2568	2568	2568	2568	2568	2568	(ตัน)
3,971	838	682	678	3,150	4,148	3,790	3,563	3,638	5,239	6,106	6,308	42,111

4) สินค้า ปาล์มน้ำมัน (สำนักงานเกษตรจังหวัดชลบุรี)

พื้นที่เพาะปลูก 112,503 ไร่ คาดการณ์ผลผลิตจะออกสู่ตลาด

ม.ค.	ก.พ.	มี.ค.	เม.ย.	พ.ค.	มิ.ย.	ก.ค.	ส.ค.	ก.ย.	ต.ค.	พ.ย.	ธ.ค.	รวม (ตัน)
2568	2568	2568	2568	2568	2568	2568	2568	2568	2568	2568	2568	
27,592	30,992	30,749	31,598	28,989	24,648	21,795	21,552	22,978	21,977	21,248	19,427	303,545

5) สิ้นค้า ข้าวนาปี (สำนักงานเกษตรจังหวัดชลบุรี)

พื้นที่เพาะปลูก 68,756 ไร่ คาดการณ์ผลผลิตจะออกสู่ตลาด

ม.ค.	ก.พ.	มี.ค.	เม.ย.	พ.ค.	มิ.ย.	ก.ค.	ส.ค.	ก.ย.	ต.ค.	พ.ย.	ธ.ค.	รวม
2568	2568	2568	2568	2568	2568	2568	2568	2568	2568	2568	2568	(ตัน)
743	-	-	-	-	-	-	12,490	4,815	504	6,901	2,678	28,131

6) สิ้นค้า ขนุน (สำนักงานเกษตรจังหวัดชลบุรี)

พื้นที่เพาะปลูก 5,891 ไร่ ไม่มีข้อมูลคาดการณ์ผลผลิตจะออกสู่ตลาด

7) สิ้นค้า มะพร้าวแก่ (สำนักงานเกษตรจังหวัดชลบุรี)

พื้นที่เพาะปลูก 24,766 ไร่ คาดการณ์ผลผลิตจะออกสู่ตลาด

ม.ค.	ก.พ.	มี.ค.	เม.ย.	พ.ค.	มิ.ย.	ก.ค.	ส.ค.	ก.ย.	ต.ค.	พ.ย.	ธ.ค.	รวม (ตัน)
2568	2568	2568	2568	2568	2568	2568	2568	2568	2568	2568	2568	
1,460.80	953.99	1,490.61	867.87	1,719.17	1,338.24	1,962.63	1,076.55	1,788.73	1,310.08	1,447.55	1,146.11	16,562.31

5.2 สำนักงานปศุสัตว์จังหวัดชลบุรี

1) สิ้นค้า สุกร (สำนักงานปศุสัตว์จังหวัดชลบุรี) คาดการณ์ผลผลิตจะออกสู่ตลาดจำนวน 534,917 ตัว

ราคาเฉลี่ย ที่ 51 บาท/กก. (พฤษภาคม 2569)

ม.ค.	ก.พ.	มี.ค.	เม.ย.	พ.ค.	มิ.ย.	
44,608	44,716	44,693	44,411	44,487	44,622	
ก.ค.	ส.ค.	ก.ย.	ต.ค.	พ.ย.	ธ.ค.	รวม (ตัว)
44,630	44,624	44,535	44,594	44,514	44,537	534,917

ที่มา : ข้อมูลจากระบบปฏิทินผลผลิตสินค้าเกษตรรายเดือนระดับจังหวัด,
ระบบทะเบียนเกษตรกรผู้เลี้ยงสัตว์ (DLD e-Regist)

2) สิ้นค้า ไก่เนื้อ (สำนักงานปศุสัตว์จังหวัดชลบุรี) คาดการณ์ผลผลิตจะออกสู่ตลาดจำนวน 171,032,737 ตัว

ราคาเฉลี่ย ที่ 39 บาท/กก. (พฤษภาคม 2569)

ม.ค.	ก.พ.	มี.ค.	เม.ย.	พ.ค.	มิ.ย.	
14,256,624	14,255,967	14,387,664	14,249,146	14,215,365	14,139,045	
ก.ค.	ส.ค.	ก.ย.	ต.ค.	พ.ย.	ธ.ค.	รวม (ตัว)
14,264,282	14,345,725	14,246,456	14,141,346	14,242,575	14,288,542	171,032,737

ที่มา : ข้อมูลจากระบบปฏิทินผลผลิตสินค้าเกษตรรายเดือนระดับจังหวัด,
ระบบทะเบียนเกษตรกรผู้เลี้ยงสัตว์ (DLD e-Regist)

3) สิ้นค้า ไช้ไก่ (สำนักงานปศุสัตว์จังหวัดชลบุรี) คาดการณ์ผลผลิตจะออกสู่ตลาด 1,720,820,100 ฟอง

ราคาเฉลี่ย ที่ 3.9 บาท/ฟอง (พฤษภาคม 2569)

ม.ค.	ก.พ.	มี.ค.	เม.ย.	พ.ค.	มิ.ย.	
143,407,204	143,465,521	144,238,000	142,635,339	143,345,366	143,315,329	
ก.ค.	ส.ค.	ก.ย.	ต.ค.	พ.ย.	ธ.ค.	รวม (ฟอง)
143,240,280	143,285,091	143,501,914	143,414,363	143,469,658	143,502,032	1,720,820,100

ที่มา : ข้อมูลจากระบบปฏิทินผลผลิตสินค้าเกษตรรายเดือนระดับจังหวัด,
ระบบทะเบียนเกษตรกรผู้เลี้ยงสัตว์ (DLD e-Regist)

5.3 สำนักงานเศรษฐกิจการเกษตร

1) ข้าวนาปี

ข้าวนาปีของจังหวัดชลบุรี ปี 2567 มีพื้นที่ปลูก 58,769 ไร่ ลดลงจากปีที่ผ่านมาร้อยละ 5.58 พื้นที่เก็บเกี่ยว 56,497 ไร่ ลดลงจากปีที่ผ่านมาร้อยละ 5.92 ผลผลิต 27,220 ตัน ลดลงจากปีที่ผ่านมาร้อยละ 3.24 ผลผลิตเฉลี่ย 482 ก.ก./ไร่ เพิ่มขึ้นจากปีที่ผ่านมาร้อยละ 2.99

ปี	พื้นที่เพาะปลูก	พื้นที่เก็บเกี่ยว	ผลผลิต	ผลผลิตต่อไร่	ราคาที่เกษตรกรขายได้ ณ ไร่นา (บาท/ตัน) ราคาเฉลี่ยรายปี
2565	68,756	66,558	31,555	474	8,685
2566	62,244	60,055	28,131	468	10,262
2567	58,769	56,497	27,220	482	10,051

ที่มา : สถิติการเกษตรของประเทศไทย ปี 2567,สำนักงานเศรษฐกิจการเกษตร

2) ข้าวนาปรัง

ข้าวนาปรังของจังหวัดชลบุรี ปี 2568 มีพื้นที่ปลูก 32,609 ไร่ เพิ่มขึ้นจากปีที่ผ่านมาร้อยละ 1.73 พื้นที่เก็บเกี่ยว 32,484 ไร่ เพิ่มขึ้นจากปีที่ผ่านมาร้อยละ 1.72 ผลผลิต 22,234 ตัน เพิ่มขึ้นจากปีที่ผ่านมาร้อยละ 2.60 เนื่องจากปริมาณน้ำที่เพิ่มขึ้น เพียงพอต่อการเพาะปลูกและการเจริญเติบโตของข้าว ผลผลิตเฉลี่ย 653 ก.ก./ไร่ ลดลงจากปีที่ผ่านมาร้อยละ 0.93

ปี	พื้นที่เพาะปลูก	พื้นที่เก็บเกี่ยว	ผลผลิต	ผลผลิตต่อไร่	ราคาที่เกษตรกรขายได้ ณ ไร่นา (บาท/ตัน) ราคาเฉลี่ยรายปี
2566	33,327	33,191	22,175	668	10,192
2567	32,053	31,936	20,674	647	11,165
2568	34,590	34,492	22,234	645	7,277

ที่มา : สถิติการเกษตรของประเทศไทย ปี 2567,สำนักงานเศรษฐกิจการเกษตร

ราคาข้าวเปลือกเจ้าความชื้น 15% ที่เกษตรกรขายได้ ณ ไร่นา ปี 2568 เฉลี่ย 7,277บาท/ตัน (เป็นราคาชลบุรี) ลดลงจากปีที่ผ่านมา เฉลี่ย 11,165 บาท/ตัน ลดลงร้อยละ 34.8

ราคาข้าวเปลือกเจ้าความชื้น 15% ที่เกษตรกรขายได้ ณ ไร่นา เดือนเมษายน 2569 เฉลี่ย 7,200 บาท/ตัน (เป็นราคาชลบุรี) เพิ่มขึ้นจากเดือนที่ผ่านมา 7,180 บาท/ตัน เพิ่มขึ้นร้อยละ 0.28

3) ยางพารา

ยางพาราของจังหวัดชลบุรี ปี 2567 มีเนื้อที่ยืนต้น 228,320 ไร่ ลดลงจากปีที่ผ่านมาร้อยละ 0.55 เนื้อที่กรีดยาง 209,708 ไร่ เพิ่มขึ้นจากปีที่ผ่านมาร้อยละ 0.69 ผลผลิต 42,924 ตัน เพิ่มขึ้นจากปีที่ผ่านมาร้อยละ 1.93 ผลผลิตเฉลี่ย 205 ก.ก./ไร่ เพิ่มขึ้นจากปีที่ผ่านมาร้อยละ 1.49

ราคายางพาราแผ่นดิบชั้น 3 ที่เกษตรกรขายได้ปี 2567 (ม.ค. - ธ.ค.67,เป็นราคาจังหวัดระยอง) มีราคาเฉลี่ยกิโลกรัมละ 70.79 บาท เพิ่มขึ้นร้อยละ 44.76 จากปี 2566 ซึ่งมีราคาเฉลี่ยกิโลกรัมละ 48.90 บาท เนื่องจากยังคงมีความต้องการใช้ยางพาราในอุตสาหกรรมยานยนต์ ใช้ในทางการแพทย์เพื่อผลิตถุงมือยาง และผู้ประกอบการเพิ่มสินค้าคงคลังเพื่อเตรียมพร้อมการผลิต

ราคายางพาราแผ่นดิบชั้น 3 ที่เกษตรกรขายได้เดือนมีนาคม 2569 (เป็นราคาชลบุรี) มีราคาเฉลี่ยกิโลกรัมละ 59.43 บาท เพิ่มขึ้นจากเดือนที่ผ่านมาร้อยละ 0.76 ซึ่งมีราคาเฉลี่ยกิโลกรัมละ 58.98 บาท

ปี	เนื้อที่ยืนต้น	เนื้อที่กรีดยาง	ผลผลิต	ผลผลิตต่อไร่	ราคาที่เกษตรกรขายได้ ณ ไร่นา (บาท/กก.) ราคาเฉลี่ยรายปี
2565	229,961	203,488	41,237	203	53.69
2566	229,588	208,272	42,111	202	49.90
2567	228,320	209,708	42,924	205	70.79

ที่มา : สถิติการเกษตรของประเทศไทย ปี 2567,สำนักงานเศรษฐกิจการเกษตร

4) ปาล์มน้ำมัน

ปาล์มน้ำมันของจังหวัดชลบุรี ปี 2567 มีเนื้อที่ยืนต้น 115,653 ไร่ เพิ่มขึ้นจากปีที่ผ่านมาร้อยละ 2.80 เนื้อที่ให้ผล 110,708 ไร่ เพิ่มขึ้นจากปีที่ผ่านมาร้อยละ 0.62 ผลผลิต 301,699 ตัน ลดลงจากปีที่ผ่านมาร้อยละ 0.61 ผลผลิตเฉลี่ย 2,725 ก.ก./ไร่ ลดลงจากปีที่ผ่านมาร้อยละ 1.23

ราคาผลปาล์มน้ำมันทั้งทะลาย (น้ำหนักมากกว่า 15 ก.ก.) ที่เกษตรกรขายได้ปี 2568 (ม.ค.-ธ.ค. 2568) มีราคาเฉลี่ยกิโลกรัมละ 6.20 บาท เพิ่มขึ้นร้อยละ 6.68 จากปี 2567 ซึ่งมีราคาเฉลี่ยกิโลกรัมละ 5.81 บาท เนื่องจากมีความต้องการใช้ผลผลิตปาล์มน้ำมันอย่างต่อเนื่องในภาคอุตสาหกรรมและภาคพลังงานทั้งในและต่างประเทศ

ราคาผลปาล์มน้ำมันทั้งทะลายคละ ที่เกษตรกรขายได้เดือนเมษายน 2569 มีราคาเฉลี่ยกิโลกรัมละ 6.70 บาท เพิ่มขึ้นร้อยละ 1.06 จากเดือนที่ผ่านมาที่ราคาเฉลี่ยกิโลกรัมละ 6.63 บาท

ปี	เนื้อที่ยืนต้น	เนื้อที่ให้ผล	ผลผลิต	ผลผลิตต่อไร่	ราคาที่เกษตรกรขายได้ ณ ไร่นา (บาท/กก.) ราคาเฉลี่ยรายปี
2565	111,161	109,370	314,636	2,877	7.64
2566	112,503	110,030	303,545	2,759	5.24
2567	115,653	110,708	301,699	2,725	5.69

ที่มา : สถิติการเกษตรของประเทศไทย ปี 2567,สำนักงานเศรษฐกิจการเกษตร

5) มันสำปะหลัง

มันสำปะหลังของจังหวัดชลบุรี ปี 2568 มีพื้นที่ปลูก 114,364 ไร่ ลดลงจากปีที่ผ่านมาร้อยละ 6.66 พื้นที่เก็บเกี่ยว 110,851 ไร่ ลดลงจากปีที่ผ่านมาร้อยละ 8.12 ผลผลิต 327,350 ตัน ลดลงจากปีที่ผ่านมาร้อยละ 12.56 ผลผลิตเฉลี่ย 2,953 ก.ก./ไร่ ลดลงจากปีที่ผ่านมาร้อยละ 4.83

ราคามันสำปะหลังสดคละที่เกษตรกรขายได้ปี 2568 (ม.ค. - ธ.ค. 2568) มีราคาเฉลี่ยกิโลกรัมละ 1.56 บาทลดลงร้อยละ 28.9 จากปี 2567 ซึ่งมีราคาเฉลี่ยกิโลกรัมละ 2.19 บาท เนื่องจากตลาดมีความต้องการมันสำปะหลังลดลง อีกทั้งคุณภาพของมันสำปะหลังมีเปอร์เซ็นต์เชื้อแป้งต่ำ จากโรคระบาดใบด่างมันสำปะหลัง ทำให้คุณภาพหัวมันสดไม่เป็นไปตามตามความต้องการของอุตสาหกรรมแปรรูปมันสำปะหลัง

ราคามันสำปะหลังสดคละที่เกษตรกรขายได้เดือนเมษายน 2569 มีราคาเฉลี่ยกิโลกรัมละ 2.45 บาท เพิ่มขึ้นร้อยละ 17.79 จากเดือนที่ผ่านมาที่มีราคาเฉลี่ยกิโลกรัมละ 2.08 บาท

ปี	พื้นที่ปลูก	พื้นที่เก็บเกี่ยว	ผลผลิต	ผลผลิตต่อไร่	ราคาที่เกษตรกรขายได้ ณ ไร่นา (บาท/กก.) ราคาเฉลี่ยรายปี
2566	135,478	133,542	511,174	3,828	2.66
2567	122,529	120,648	374,351	3,103	2.19
2568	121,573	120,296	366,061	3,043	1.56

ที่มา : สำนักงานเศรษฐกิจการเกษตร

6) สุกกร

ปริมาณผลผลิตสุกกรปี 2567 เท่ากับ 533,411 ตัน ลดลงจากปีที่ผ่านมา ที่มีปริมาณการผลิต 584,076 ตัน หรือลดลงร้อยละ 8.7 เนื่องจากราคาสุกกรที่เกษตรกรขายได้ยังอยู่ในระดับต่ำ จึงไม่จูงใจให้เกษตรกรขยายผลผลิตมากนัก

ราคาสุกกรน้ำหนัก 100 ก.ก.ขึ้นไป เกษตรกรขายได้ปี 2568 (ม.ค. - ธ.ค.67) เฉลี่ยกิโลกรัมละ 76.31 บาท เพิ่มขึ้นจากปีที่ผ่านมา ที่มีราคาเฉลี่ยกิโลกรัมละ 71.52 บาท หรือเพิ่มขึ้นร้อยละ 6.7 เนื่องจากผู้เลี้ยงรายใหญ่ มีการเพิ่มการเลี้ยงสุกกร ตามความต้องการของตลาดที่เพิ่มขึ้น

ราคาสุกกรน้ำหนัก 100 ก.ก.ขึ้นไปที่เกษตรกรขายได้เดือนมกราคม 2569 เฉลี่ยกิโลกรัมละ 66.75 บาท เพิ่มขึ้นจากเดือนที่ผ่านมา ที่มีราคาเฉลี่ยกิโลกรัมละ 62.50 บาท หรือเพิ่มขึ้นร้อยละ 0.38

7) ไก่รุ่นพันธุ์เนื้อ

ปริมาณผลผลิตไก่เนื้อ ปี 2567 เท่ากับ 168,260,737 ตัว เพิ่มขึ้นจากปีที่ผ่านมา ซึ่งมีปริมาณการผลิตไก่เนื้อจำนวน 123,306,000 ตัว หรือเพิ่มขึ้นร้อยละ 36.5 เนื่องจากมีการขยายการผลิตเพื่อรองรับความต้องการบริโภคในประเทศที่มีมากขึ้น การส่งออกที่มีแนวโน้มเพิ่มขึ้นจากความเชื่อมั่นในสินค้าไก่เนื้อที่ได้มาตรฐานของไทย ประกอบกับเกษตรกรมีการบริหารจัดการฟาร์มที่ดีด้วยการเลี้ยงไก่ในโรงเรือนระบบปิด (evaporative cooling system) ส่งผลให้ไก่อยู่ในสภาพแวดล้อมที่เหมาะสมในการเจริญเติบโต ไม่มีโรค และน้ำหนักเพิ่มขึ้น

ราคาไถ่ร่นพันธุ์เนื้อที่เกษตรกรขายได้ปี 2568 (ม.ค. – ธ.ค.68) เฉลี่ยอยู่ที่กิโลกรัมละ 41.83 บาท เพิ่มขึ้นจากปีที่ผ่านมาที่มีราคาเฉลี่ยอยู่ที่กิโลกรัมละ 39.79 บาท หรือเพิ่มขึ้นร้อยละ 5.1 เนื่องจากปริมาณผลผลิตที่ออกสู่ตลาดอย่างต่อเนื่อง จากความต้องการบริโภคทั้งในและต่างประเทศ

ราคาไถ่ร่นพันธุ์เนื้อที่เกษตรกรขายได้เดือนมกราคม 2569 เฉลี่ยกิโลกรัมละ 42.00 บาท คงที่จากเดือนที่ผ่านมา ที่มีราคาเฉลี่ยกิโลกรัมละ 42.00 บาท

8) ไข่ไก่คละ

ปริมาณผลผลิตไข่ไก่ปี 2567 (ม.ค. – ธ.ค.67) เท่ากับ 1,708,315,097 ฟอง ลดลงจากปีที่ผ่านมา ซึ่งมีปริมาณการผลิตไข่ไก่ จำนวน 1,793,017,694 ฟอง หรือลดลงร้อยละ 4.7 เนื่องจากการดำเนินมาตรการ รักษาเสถียรภาพราคาไข่ไก่ โดยปรับลดปริมาณแม่ไก่ยืนกรง เพื่อให้ผลผลิตสอดคล้องกับความต้องการบริโภค ส่งผลให้ปริมาณผลผลิตไข่ไก่ภายในจังหวัดลดลง

ราคาไข่ไก่คละที่เกษตรกรขายได้ปี 2568 เฉลี่ยฟองละ 3.49 บาท (เป็นราคาของจังหวัดฉะเชิงเทรา) ลดลงเล็กน้อยจากปีที่ผ่านมา ซึ่งมีราคาเฉลี่ยอยู่ที่ฟองละ 3.72 บาท หรือลดลงร้อยละ 6.1 เนื่องจากผลผลิตออกสู่ตลาดมากกว่าความต้องการบริโภค ส่งผลให้ราคาปรับตัวลดลง

ราคาไข่ไก่คละที่เกษตรกรขายได้เดือนมกราคม 2569 เฉลี่ยฟองละ 3.60 บาท (เป็นราคาของจังหวัดฉะเชิงเทรา) เพิ่มขึ้นจากเดือนที่ผ่านมา ที่มีราคาเฉลี่ยกิโลกรัมละ 3.45 บาท หรือเพิ่มขึ้นร้อยละ 4.35

5.4 สำนักงานประมงจังหวัดชลบุรี

1) สิ้นค้า ปลาชนิด พื้นี่เพาะเลี้ยง 17,566.5 ไร่ คาดการณ์ผลผลิตจะออกสู่ตลาด 31,353.07 ตัน

ราคาเฉลี่ย ที่ 35 บาท/กิโลกรัม (เป็นราคาหน้าฟาร์ม เฉลี่ยในปี 2568)

ม.ค.	ก.พ.	มี.ค.	เม.ย.	พ.ค.	มิ.ย.	ก.ค.	ส.ค.	ก.ย.	ต.ค.	พ.ย.	ธ.ค.	รวม (ตัน)
3,709.80	3,058.90	2,792.50	3,216.50	1,810.10	1,810.20	1,849.00	1,848.50	1,947.67	2,912.80	3,007.10	3,390.00	31,353.07

2) สิ้นค้า กุ้งขาว พื้นี่เพาะเลี้ยง 8,127 ไร่ คาดการณ์ผลผลิตจะออกสู่ตลาด 1,684.58 ตัน

ราคาเฉลี่ย ที่ 130.00/กิโลกรัม (เป็นราคาหน้าฟาร์มขนาด 60-80 ตัว/กก. ราคาเฉลี่ยในปี 2568)

ม.ค.	ก.พ.	มี.ค.	เม.ย.	พ.ค.	มิ.ย.	ก.ค.	ส.ค.	ก.ย.	ต.ค.	พ.ย.	ธ.ค.	รวม (ตัน)
147.97	135.69	138.69	144.69	138.28	137.70	139.69	135.69	132.69	139.28	144.70	147.69	1,682.76

ที่มา : สำนักงานประมงจังหวัดชลบุรี ข้อมูล ณ ณ กุมภาพันธ์ 2569

6. สถานการณ์และการช่วยเหลือภัยพิบัติด้านเกษตร

6.1 พื้นที่เสี่ยงภัยแล้ง/อุทกภัย (ล่อแหลมและเปราะบาง)

ยังไม่มี

6.2 ผลการเฝ้าระวังโรคและแมลงศัตรูสำคัญ

มะพร้าว

พบการระบาดของ

1. หนอนหัวดำมะพร้าว ในพื้นที่การเกษตรของอำเภอเมืองชลบุรี บ้านบึง บ่อทอง หนองใหญ่ บางละมุง พานทอง พนัสนิคม สัตหีบ เกาะจันทร์ และศรีราชา รวมพื้นที่การระบาด จำนวน 1,269.25 ไร่ เกษตรกรได้รับผลกระทบ จำนวน 452 ราย

2. ตัวงวงมะพร้าว ในพื้นที่การเกษตรของอำเภอเมืองชลบุรี บ้านบึง บางละมุง พนัสนิคม และศรีราชา รวมพื้นที่การระบาด จำนวน 157.25 ไร่ เกษตรกรได้รับผลกระทบจำนวน 163 ราย

3. แมลงดำหนามมะพร้าว ในพื้นที่การเกษตรของ อำเภอเมืองชลบุรี บางละมุง บ้านบึง พนัสนิคม หนองใหญ่ ศรีราชา และสัตหีบ รวมพื้นที่การระบาด จำนวน 744.50 ไร่ เกษตรกรได้รับผลกระทบจำนวน 311 ราย

4. ตัวงแตร ในพื้นที่การเกษตรของอำเภอเมืองชลบุรี บ้านบึง หนองใหญ่ บางละมุง พานทอง ศรีราชา เกาะจันทร์ และสัตหีบ รวมพื้นที่การระบาด จำนวน 1,011 ไร่ เกษตรกรได้รับผลกระทบจำนวน 415 ราย

แนวทางการแก้ไข

1. สนับสนุนแตนเบียนบราคอนเพื่อให้สำนักงานเกษตรอำเภอและศจช.ในพื้นที่ผลิตขยายเพื่อนำไปใช้ควบคุมการระบาดของหนอนหัวดำ

2. แนะนำเกษตรกรใช้เชื้อราเมตาไรเซียมในพื้นที่ ที่มีการระบาดด้วงแตรและตัวงวงมะพร้าว

3. แนะนำตัดทางใบปล่อยแตนเบียนอะซีโครเตสและแตนเบียนเตตระสติคัส ซึ่งควบคุมแมลงดำหนามมะพร้าว

4. ปล่อยแตนเบียนบราคอน และแตนเบียนไซทริกโคแกรมมาเพื่อควบคุมการระบาดหนอนหัวดำมะพร้าว

5. ให้คำแนะนำแก่เกษตรกรในการป้องกันกำจัดศัตรูพืชแบบผสมผสาน (IPM)

ที่มา : สำนักงานเกษตรจังหวัดชลบุรี ข้อมูล ณ พฤษภาคม 2569

มันสำปะหลัง

พบการระบาดของ

1. เพลี้ยแป้ง ในพื้นที่การเกษตรของ อำเภอเมือง บ้านบึง บางละมุง พนัสนิคม และสัตหีบ พื้นที่การระบาด จำนวน 3,099 ไร่ เกษตรกรได้รับผลกระทบจำนวน 277 ราย

2. โรคใบด่างมันสำปะหลัง ในพื้นที่การเกษตรของอำเภอเมือง บ้านบึง บ่อทอง หนองใหญ่ เกาะจันทร์ พนัสนิคม พานทอง บางละมุง ศรีราชา และสัตหีบ รวมพื้นที่การระบาด จำนวน 51,360 ไร่ เกษตรกรได้รับผลกระทบ จำนวน 2,023 ราย

3. โรคพุ่มแจ้ ในพื้นที่การเกษตรของอำเภอบางละมุง รวมพื้นที่การระบาด จำนวน 1,045 ไร่ เกษตรกรได้รับผลกระทบ จำนวน 125 ราย

แนวทางการแก้ไข

1. ให้คำแนะนำแก่เกษตรกรในการป้องกันกำจัดศัตรูพืชแบบผสมผสาน (IPM)
2. ปล่อยแมลงข้างปีกใส และแตนเบียนอะนาไกร๊ส จำนวน ๒๐๐ ตัวต่อไร่ เพื่อควบคุมเพลี้ยแป้งมันสำปะหลัง
3. ขุด/ถอนทำลายต้นที่แสดงอาการโรคใบด่างมันสำปะหลัง ให้คำแนะนำการป้องกันกำจัดตามหลักวิชาการ ติดตามเฝ้าระวังแปลงมันสำปะหลังที่พบโรคใบด่างอย่างต่อเนื่อง
4. ให้คำแนะนำการป้องกันกำจัดตามหลักวิชาการ ขุด/ถอนทำลายต้นที่แสดงอาการโรคพุ่มแจ้ ติดตามเฝ้าระวังแปลงมันสำปะหลังที่พบโรคพุ่มแจ้อย่างต่อเนื่อง

ที่มา : สำนักงานเกษตรจังหวัดชลบุรี ข้อมูล ณ พฤษภาคม 2569


6.3 การดำเนินการแก้ไขปัญหาสถานการณ์ศัตรูพืชและการให้ความช่วยเหลือ

สำนักงานเกษตรจังหวัดชลบุรี และสำนักงานเกษตรอำเภอ ประชาสัมพันธ์และแจ้งเตือนเกษตรกรให้รู้ถึงการระบาดของโรคและแมลงศัตรูพืชดังกล่าว พร้อมทั้งสนับสนุนสารชีวภัณฑ์และแมลงศัตรูพืชในการจัดการโรคและแมลงพร้อมให้คำแนะนำและวิธีดำเนินการแก้ไข

ที่มา : สำนักงานเกษตรจังหวัดชลบุรี ข้อมูล ณ พฤษภาคม 2569

ข้อมูลจุดดูงาน

ประเด็น	รายละเอียด/ข้อมูลที่ใช้นำเสนอในที่ประชุม
1. กรม/หน่วยงาน/จังหวัด ผู้รับผิดชอบ	กรมส่งเสริมการเกษตร สำนักงานเกษตรจังหวัดชลบุรี
2. ชื่อจุดดูงาน/ที่ตั้ง	แปลงใหญ่ชุมชนตำบลหนองเหียง อำเภอพนัสนิคม จังหวัดชลบุรี ที่ตั้ง 77/1 หมู่ 7 ตำบลหนองเหียง อำเภอพนัสนิคม จังหวัดชลบุรี
3. ประวัติความเป็นมาของจุดดูงานโดยสังเขป	อำเภอพนัสนิคม จังหวัดชลบุรี มีเกษตรกรผู้ปลูกขนุนในพื้นที่เกือบทุกตำบลในพื้นที่และมีพื้นที่การปลูกที่มากในพื้นที่ตำบลหนองเหียง เกษตรกรปลูกอย่างจริงจังเพื่อเป็นอาชีพ จำหน่ายเป็นรายได้หลักและรายได้เสริม ในส่วนของคุณภาพด้านผลผลิต เช่น ขนาด ปริมาณ เนื้อ ผิว และรสชาติเป็นที่ยอมรับและกล่าวถึงเป็นอย่างมาก จากแหล่งผู้ซื้อภายนอก มีการจัดการด้านการตลาดอย่างเด่นชัด ผลผลิตส่วนใหญ่ส่งออกต่างประเทศตั้งแต่ในรูปแบบผลสดและแบบแกะเนื้อแช่แข็ง ผลอ่อนขนาดเล็กที่ไม่ได้คุณภาพส่งตลาดภาคเหนือ จึงทำให้มีการจัดตั้งกลุ่มขึ้น เพื่อการพัฒนาและส่งเสริมในด้านต่าง ๆ จากหน่วยงานภาครัฐให้แก่เกษตรกรผู้ปลูกขนุนในรูปแบบกลุ่ม แปลงใหญ่ชุมชนตำบลหนองเหียง
4. สอดคล้องกับนโยบายกระทรวงเกษตรและสหกรณ์ เรื่อง..	นโยบายส่งเสริมการเกษตรแบบแปลงใหญ่
5. สอดคล้องกับทิศทางการพัฒนาภาค เรื่อง..	ยุทธศาสตร์ที่ 2 พัฒนาภาคตะวันออกให้เป็นแหล่งผลิตอาหารที่มีคุณภาพและได้มาตรฐานสากล
6. กิจกรรมที่เป็นจุดเด่นของจุดดูงาน	1. การบริหารจัดการกลุ่ม 2. การพัฒนาคุณภาพสินค้า 3. การเพิ่มประสิทธิภาพการผลิตและการลดต้นทุนการผลิต 4. แปลงเรียนรู้เทคโนโลยีการผลิตขนุน 5. การบริหารจัดการตลาด 6. การแปรรูปขนุน
7. ความสำเร็จของจุดดูงาน (จำนวนสมาชิก, รายได้ของสมาชิก, ปริมาณผลผลิต, ปริมาณการส่งออก, คู่ค้า ฯลฯ)	สมาชิก 67 ราย พื้นที่ 622 ไร่ ให้ผลผลิตแล้ว 560 ไร่ ผลผลิตเฉลี่ย ไร่ละ 4,200 กิโลกรัม/ไร่/ปี ต้นทุนการผลิตเฉลี่ย 7,872 บาท/ไร่ สมาชิก 67 ราย พื้นที่ 622 ไร่ ให้ผลผลิตแล้ว 560 ไร่ ผลผลิตเฉลี่ย ไร่ละ 4,200 กิโลกรัม/ไร่/ปี ต้นทุนการผลิตเฉลี่ย 7,872 บาท/ไร่ โดยตลาดขนุนมีดังนี้ 1. สมาชิกรวบรวมและจำหน่ายโดยตรงส่งออกจีน (ตลาดภายนอกประเทศ) ร้อยละ 80 แบ่งเป็น - สินค้าผลสดเกรด A ร้อยละ 50 (น้ำหนักผลไม่ต่ำกว่า 10 กก. ผลกลมสวย สีสวย ไม่บิดเบี้ยว ปราศจากโรคแมลง ความแก่ประมาณ 70-80%) - สินค้าผลสดเกรด B ร้อยละ 20 (น้ำหนักผล 8 – 10 กก. ผลกลมสวย สีสวย ไม่บิดเบี้ยว ปราศจากโรคแมลง ความแก่ประมาณ 70-80%) - สินค้าผลสดเกรด C ร้อยละ 10 (น้ำหนักผลต่ำกว่า 8 กก. ความแก่ประมาณ 70-80%)


ประเด็น	รายละเอียด/ข้อมูลที่ใช้นำเสนอในที่ประชุม
	2. ตลาดภายในประเทศ ร้อยละ 20 แบ่งเป็น - สินค้าผลสดตกเกรด ร้อยละ 10 จำหน่ายแก่แม่ค้าทั่วไปในประเทศ เนื้อขนุน แกะ ร้อยละ 5 โรงงานรับซื้อภายในประเทศขนุนอ่อน (เกิดจากการกระบวนการตัด แต่งกิ่ง, ไว้ผล) ร้อยละ 3 จำหน่ายตลาดทางภาคเหนือเพื่อบริโภค - ผลิตภัณฑ์แปรรูป ร้อยละ 2 อาทิเช่น ขนุนเชื่อม ขนุนเชื่อมอบแห้ง ขนุนลอย แก้ว แยมขนุน
8. การสนับสนุน โดย กรม/สำนักงาน จาก กษ (งบประมาณ/ปัจจัยการ ผลิต/ฝึกอบรม/การตลาด ฯลฯ	1. สำนักงานเกษตรจังหวัด/สำนักงานเกษตรอำเภอ ความรู้วิชาการ ,การพัฒนา ผลิตภัณฑ์สินค้าเกษตร และการแปรรูป 2. กรมวิชาการเกษตรให้คำแนะนำการทำ GAP 3. กรมพัฒนาที่ดินสนับสนุนเรื่องการตรวจสอบสภาพดิน ปุ๋ยมาร์ล และเมล็ด ปอเทือง น้ำหมัก 4. ตรวจสอบบัญชีสหกรณ์ อบรมการจัดทำบัญชี (รายรับ- รายจ่าย) บัญชีต้นทุนอาชีพ 5. ธกส. สนับสนุนด้านสินเชื่อ ดอกเบี้ยต่ำ 6. อบต.อำนวยความสะดวกด้านสถานที่ 7. กำนันผู้ใหญ่บ้าน อาสาสมัครเกษตร ให้ความร่วมมือ และประสานงาน 8. สำนักงานพาณิชย์จังหวัดชลบุรี การขอรับรองพืช GI 9. กรมปศุสัตว์จะสนับสนุนวิชาการ ด้านการเลี้ยงสัตว์ 10. เป็นเครือข่าย ศพก.พนัสนิคม ในการขับเคลื่อนการพัฒนาภาคการเกษตร ในอำเภอ และจุดเรียนรู้ด้านไม้ผล
9. แผนการดำเนินงานใน อนาคต	1. การระดมหุ้นในการออมเงินและเป็นกองทุนกั้มเงินให้กับสมาชิกในอัตรา ดอกเบี้ยต่ำสำหรับการประกอบอาชีพด้านการเกษตร 2. สมาชิกทุกรายต้องได้รับพัฒนาคุณภาพผลผลิตและได้รับรองมาตรฐาน GAP 3. มีช่องทางการตลาดเพิ่มขึ้น มีอัตราการการรับซื้อจากโรงงานที่เพิ่มขึ้น 4. มีการวางแผนให้ผลผลิตออกสู่ตลาดอย่างต่อเนื่อง
10. ภาพกิจกรรมประกอบ	

ประเด็น	รายละเอียด/ข้อมูลที่ใช้นำเสนอในที่ประชุม
	

ลงชื่อ นางสาวดาวใจ ดอกไม้คลี่ ผู้ประสานงาน
 (นางสาวดาวใจ ดอกไม้คลี่)
 ตำแหน่ง นักวิชาการส่งเสริมการเกษตรชำนาญการ
 โทร 083-7392328

ข้อมูลจุดดูงาน


ประเด็น	รายละเอียด
1. กรม/หน่วยงาน/จังหวัดผู้รับผิดชอบ	กรมส่งเสริมการเกษตร/สำนักงานเกษตรจังหวัดชลบุรี/จังหวัดชลบุรี
2. ชื่อจุดดูงาน/ที่ตั้ง	ศูนย์เรียนรู้บ้านเห็ดขอนแก่นสุทธิพงษ์
3. ประวัติความเป็นมาของจุดดูงานโดยสังเขป	<p>ความเป็นมาของศูนย์การเรียนรู้บ้านเห็ดขอนแก่นสุทธิพงษ์ เริ่มก่อตั้งฟาร์มเห็ด เมื่อปีพ.ศ.2553 เริ่มจากการไม่ได้มีความรู้ทางด้านเกษตร ไม่ได้จบทางด้านเกษตร แต่มีแค่เพียงความตั้งใจที่จะทำเกษตร โดยเห็ดเป็นตัวเลือกที่ลงตัวที่สุดเพราะคิดว่าการทำเห็ดจะพัฒนาต่อยอดในตัวสินค้าได้หลายทาง เริ่มทำเห็ดได้ประมาณ 1 ปี จากการซื้อก้อนเห็ดจากที่ฟาร์มแถวบ้านมาเปิดก่อน หลังจากนั้นก็คิดว่าสามารถทำก้อนเองได้แล้วจากการครูปักหลักจำ และเรียนรู้หาข้อมูลจากหลาย ๆ ที่ จึงได้ทำก้อนเปิดดอกเอง แล้วก็เริ่มมีลูกค้าสนใจเข้ามาขอซื้อก้อน จึงเป็นจุดเริ่มต้นในการขายก้อนเห็ด</p> <p>จากที่ทำก้อนเปิดเอง ขายก้อนเห็ดแล้ว ก็คิดว่าความรู้ไม่มีสิ้นสุด จึงหาข้อมูลเกี่ยวกับการทำเชื้อเห็ด จึงได้มารู้จักกับโครงการลูกพระดาบส แล้วก็ได้เข้ามาเป็นศิษย์พระดาบส ลูกของพระราชา ซึ่งการได้เข้ามาเป็นศิษย์ลูกพระดาบส ก็ได้อะไรที่ดี ๆ มากมาย ได้นำความรู้มาต่อยอดธุรกิจ และที่สำคัญได้นำความรู้มาถ่ายทอดให้กับผู้ที่สนใจในการทำเห็ดเพื่อไปทำเป็นอาชีพ และในการถ่ายทอดความรู้ที่ได้มาจากโครงการลูกพระดาบสนี้ ทางศูนย์ของเราก็ตั้งปณิธานไว้ว่าเราจะถ่ายทอดความรู้ที่ได้มาให้แก่ผู้สนใจและตั้งใจที่จะเรียนรู้ฟรี โดยไม่มีค่าใช้จ่ายและเงื่อนไขใด ๆ เพราะพ่อหลวงรัชกาลที่9 ก็ทรงให้เราได้เรียนรู้โดยไม่มีค่าใช้จ่ายใด ๆ ดังนั้นทางศูนย์จึงอยากตอบแทนคุณพ่อ โดยอยากเป็นผู้ให้บ้าง แต่ทางศูนย์ก็มีสโลแกนอย่างหนึ่งคือ”อยากได้ความรู้ ต้องเอาแรงมาแลก” ซึ่งทางศูนย์อยากให้ผู้ที่จะมาเรียนรู้ได้ลงมือทำจริง ๆ</p>
4. สอดคล้องกับนโยบายกระทรวงเกษตรและสหกรณ์	<p>เรื่องเครือข่ายการทำงานส่งเสริมการเกษตร ได้แก่</p> <p>ศูนย์เครือข่ายเกษตรกรรมรุ่นใหม่ชลบุรี/ศูนย์บ่มเพาะเกษตรกรรุ่นใหม่จังหวัดชลบุรี</p> <p>ศูนย์เรียนรู้ของอาสาสมัครเกษตร</p> <p>ศูนย์เรียนรู้ด้านวิสาหกิจชุมชน</p> <p>ศูนย์ เครือข่าย ศพก.</p>
5. สอดคล้องกับทิศทางการพัฒนาภาคเรื่อง...	

ประเด็น	รายละเอียด
6. กิจกรรมที่เป็นจุดเด่นของจุดงาน	<ul style="list-style-type: none"> - เป็นเกษตรกรที่นำเทคโนโลยีด้านการผลิตทางการเกษตรเข้ามาใช้ในการผลิตเห็ดในรูปแบบเห็ดไร้คอ ช่วยลดต้นทุนและดูแลรักษาสิ่งแวดล้อม (Zero waste) และเป็นเกษตรกรรุ่นใหม่ที่มีจิตอาสาด้านการเกษตรและอาสาช่วยเหลืองานด้านการเกษตร - การแปรรูปเพิ่มมูลค่าผลิตภัณฑ์จากเห็ด - การผลิตน้ำอ้อยคั้นสด
7. ความสำเร็จของจุดงาน (จำนวนสมาชิก, รายได้ของสมาชิก, ปริมาณผลผลิต, ปริมาณการส่งออก, คู่ค้า ฯลฯ)	<p>มีสมาชิกวิสาหกิจชุมชนจำนวน 7 ราย ผลิตเห็ดเดือนละ 20,000 ก้อน รายได้สุทธิ 80,000 บาทต่อเดือน</p>
8. การสนับสนุน โดย กรม/สำนักงาน จาก กษ. (งบประมาณ/ปัจจัยการผลิต/ฝึกอบรม/การตลาด/ฯลฯ)	<ol style="list-style-type: none"> 1. การพัฒนาศูนย์เครือข่ายเกษตรกรรุ่นใหม่ กรมส่งเสริมการเกษตร 2. โครงการส่งเสริมการแปรรูปขั้นต้น วิสาหกิจชุมชน โดยกรมส่งเสริมการเกษตร 3. วิทยากรให้ความรู้ของศูนย์การศึกษานอกระบบ อำเภอเมืองชลบุรี
9. แผนการดำเนินงานในอนาคต	เป็นแหล่งเรียนรู้การผลิตเห็ดครบวงจร
10. ภาพกิจกรรมประกอบ	

(ลงชื่อ) รัชชัย พินิจใหม่ ผู้ประสานงาน
(นายรัชชัย พินิจใหม่)
ตำแหน่ง นักวิชาการส่งเสริมการเกษตรชำนาญการ
โทร 0808984849

ข้อมูลจุดดูงาน

ประเด็น	รายละเอียด/ข้อมูลที่ใช้นำเสนอในที่ประชุม	
1. กรม/หน่วยงาน/ จังหวัดผู้รับผิดชอบ	สำนักงานปศุสัตว์จังหวัดชลบุรี	
2. ชื่อจุดดูงาน/ที่ตั้ง	ศูนย์เครือข่าย ศพก. ด้านปศุสัตว์ นายราชน มะลิวัลย์ 279 หมู่ที่ 1 บ้านเขาห้ายอด ต.พลวงทอง อ.บ่อทอง จ.ชลบุรี	
3. ประวัติความเป็นมาของจุดดูงาน โดยสังเขป	เนื่องจากเดิมประกอบอาชีพเกษตรกรรม และเลี้ยงสัตว์ ได้แก่ แพะ แกะ โคเนื้อ ไก่ไข่ และไก่พื้นเมือง เป็นเวลานานกว่า 30 ปี จากประสบการณ์ที่สะสมมานั้น ทำให้มีผู้สนใจมาศึกษาดูงาน เป็นจำนวนมาก จึงได้จัดตั้งกลุ่มเกษตรกรผู้เลี้ยงแพะ-แกะตำบล พลวงทอง พร้อมขึ้นทะเบียนกับกรมปศุสัตว์ เพื่อเป็นแหล่ง เรียนรู้ด้านการเลี้ยงสัตว์ของชุมชนและบุคคลที่สนใจ	
4. สอดคล้องกับ นโยบายกระทรวง เกษตรและสหกรณ์ เรื่อง..	- โครงการศูนย์เรียนรู้การเพิ่มประสิทธิภาพการผลิตสินค้าเกษตร - โครงการพัฒนาเกษตรกรปราดเปรื่อง (Smart Farmer)	
5. สอดคล้องกับทิศ ทางการพัฒนาภาค เรื่อง..	-	
6. กิจกรรมที่เป็น จุดเด่นของจุดดูงาน	-เป็นแหล่งเรียนรู้ด้านการเลี้ยงแพะเนื้อ-แพะนม และแปรรูป ผลิตภัณฑ์ปศุสัตว์ -เป็นสถานที่ศึกษาดูงานจากกลุ่มเกษตรกรที่สนใจ -ปลูกพืชอาหารสัตว์ไว้ใช้เอง และเตรียมพืชอาหารสัตว์ไว้ใช้ใน หน้าแล้ง เช่น หญ้าหมัก กระถินหมัก	
7. ความสำเร็จของ จุดดูงาน (จำนวน สมาชิก, รายได้ของ สมาชิก, ปริมาณ ผลผลิต, ปริมาณการ ส่งออก, คู่ค้า ฯลฯ)	สามารถผลิตแพะเนื้อลูกผสม มีการแยกตามสายพันธุ์และช่วง อายุ ให้อาหารแบบ TMR ซึ่งผสมเอง โดยใช้วัตถุดิบหลักที่ได้ จากหญ้าเนเปียร์ปลูกในฟาร์ม นำมาผสมกับกับวัตถุดิบอื่น ๆ ที่มี ในท้องถิ่น จนได้อาหารแพะที่มีคุณภาพ เหมาะสมกับการเลี้ยง แพะ และสามารถลดต้นทุนได้เป็นอย่างดี	
8. การสนับสนุน โดย กรม/สำนักงาน จาก กษ. (งบประมาณ/ ปัจจัยการผลิต/ ฝึกอบรม/การตลาด/ ฯลฯ)	โดยสำนักงานปศุสัตว์จังหวัดชลบุรี สนับสนุนงบประมาณ/ปัจจัย การผลิต/การฝึกอบรมและอื่น ๆ	


ประเด็น	รายละเอียด/ข้อมูลที่ใช้นำเสนอในที่ประชุม	
9. แผนการดำเนินงานในอนาคต	<ul style="list-style-type: none"> -ผลิตแพะเนื้อที่มีคุณภาพสูง -การแปรรูปผลิตภัณฑ์ปศุสัตว์เพื่อเพิ่มมูลค่า เช่น นำนมแพะมาทำสบู่ เครื่องสำอาง ทำเมนูข้าวหมกแพะ 	
10. ภาพกิจกรรมประกอบ	   	



ประเด็น	รายละเอียด/ข้อมูลที่ใช้นำเสนอในที่ประชุม	
		

(ลงชื่อ) ศรายุทธ ธานีวิวัฒน์ ผู้ประสานงาน
 (นายศรายุทธ ธานีวิวัฒน์)
 ตำแหน่ง หัวหน้ากลุ่มส่งเสริมและพัฒนาการปศุสัตว์
 โทร 038 285256

ข้อมูลจุดดูงาน

ประเด็น	รายละเอียด/ข้อมูลที่ใช้นำเสนอในที่ประชุม
1. กรม/หน่วยงาน/จังหวัด ผู้รับผิดชอบ	กรมประมง สำนักงานประมงจังหวัดชลบุรี
2. ชื่อจุดดูงาน/ที่ตั้ง	กลุ่มวิสาหกิจชุมชนปลานิลแปลงใหญ่ ตำบลท่าข้าม อำเภอนนทบุรี จังหวัดชลบุรี
3. ประวัติความเป็นมาของจุดดูงาน โดยสังเขป	กลุ่มเกษตรกรแปลงใหญ่ปลานิล ตำบลท่าข้าม เข้าร่วมกลุ่มแปลงใหญ่ ปลานิล ปี ๒๕๖๑ มีสมาชิก ๓๑ ราย พื้นที่รวม ๖๙๗ ไร่ ประธานแปลงใหญ่ภาคราชการ ชื่อนางสาวนุชจรี บุญมี
4. สอดคล้องกับนโยบายกระทรวง เกษตรและสหกรณ์ เรื่อง..	โครงการ 1 ท้องถิ่น 1 สินค้าเกษตรมูลค่าสูง
5. สอดคล้องกับทิศทางการพัฒนา ภาค เรื่อง..	ยุทธศาสตร์ที่ ๒ พัฒนาภาค ตะวันออกให้เป็นแหล่งผลิตอาหารที่มี คุณภาพและได้มาตรฐานสากล ๑.ด้านการลดต้นทุนการผลิต ๒.ด้านการเพิ่มผลผลิต ๓.ด้านการพัฒนาคุณภาพ ๔.ด้านการเชื่อมโยงการตลาด ๕.ด้านการบริหารจัดการ
6. กิจกรรมที่เป็นจุดเด่นของจุดดูงาน	๑.การลดต้นทุนการผลิตด้วยการทำอาหารอัดเม็ด ๒.การแปรรูปผลิตภัณฑ์จากปลานิล เช่น จี้อปลา นิลแดดเดียว นิลยอ ทอดมัน ฯลฯ ๓.การลดต้นทุนและการเพิ่มผลผลิตจากการเพิ่มศักยภาพการใช้พื้นที่บ่อ ให้คุ้มค่า ๔.การตลาดในรูปแบบออนไลน์ เช่น LAZADA FACEBOOK Application Line ฯลฯ
7. ความสำเร็จของจุดดูงาน (จำนวน สมาชิก, รายได้ของสมาชิก, ปริมาณ ผลผลิต, ปริมาณการส่งออก, คู่ค้า ฯลฯ)	จำนวนสมาชิก ๓๑ ราย มีการรวมกลุ่มจัดตั้งเป็นวิสาหกิจชุมชนปลานิล แปลงใหญ่ ตำบลท่าข้าม อำเภอนนทบุรี ดำเนินการจัดทำแผนการผลิต จากปริมาณการผลิตปลานิล ปริมาณ ๒๔๓ ตันของกลุ่ม โดยแบ่งเป็น -จำนวนปลาสดขายส่งแพในพื้นที จำนวน ๒๐๐ ตัน -ปลาสดเพื่อการแปรรูป จำนวน ๔๓ ตัน รายได้ของสมาชิกในกลุ่มหลังเข้าร่วมโครงการมีผลผลิตเพิ่มขึ้นร้อยละ ๕๐ ลดต้นทุนการผลิตได้ร้อยละ ๒๕ มีกำไรสุทธิจากการจำหน่ายสินค้าแปรรูป ปีละ ๗๘,๐๐๐ บาท
8. การสนับสนุน โดย กรม/สำนักงาน จาก กษ. (งบประมาณ/ปัจจัยการ ผลิต/ฝึกอบรม/การตลาด/ ฯลฯ)	กรมประมง ปี ๒๕๖๑ - ๒๕๖๓ กรมส่งเสริมการเกษตร ๒๕๖๒ - ปัจจุบัน
9. แผนการดำเนินงานในอนาคต	ด้านการแปรรูป เนื่องจากกลุ่มมีความต้องการเครื่องซีลสายพานมี เครื่องพิมพ์ในตัวแวนอนระบบโนโตรเจน และเครื่องอัดฝากระป๋องพร้อม กระป๋อง เพื่อเพิ่มกำลังการผลิตและด้านอาหารปลอดภัย




ประเด็น	รายละเอียด/ข้อมูลที่ใช้นำเสนอในที่ประชุม
10. ภาพกิจกรรมประกอบ	

ประเด็น	รายละเอียด/ข้อมูลที่ให้นำเสนอในที่ประชุม
	  

(ลงชื่อ) นายกัตัญญ ทองภู ผู้ประสานงาน
ตำแหน่ง นักวิชาการประมงปฏิบัติการ
โทร.062 615 8295

ข้อมูลจุดดูงาน

ประเด็น	รายละเอียด/ข้อมูลที่ใช้นำเสนอในที่ประชุม
1. กรม/หน่วยงาน/จังหวัด ผู้รับผิดชอบ	สำนักงานเกษตรและสหกรณ์จังหวัดชลบุรี
2. ชื่อจุดดูงาน/ที่ตั้ง	นิชชาฟาร์ม เลขที่ 129/4 หมู่ 3 ตำบลคลองกิว อำเภอบ้านบึง จังหวัดชลบุรี
3. ประวัติความเป็นมาของจุดดูงานโดยสังเขป	บริษัท นุชชา ไทยเมล่อน จำกัด หรือ นิชชาฟาร์ม ประกอบธุรกิจขายส่งและขายปลีกผลิตผลทางการเกษตร คือ แดงโมผลสด และผลิตภัณฑ์แปรรูป เดิมเริ่มกิจการจำหน่ายแดงโมตั้งแต่ปี 2540 โดยรับซื้อจากพ่อค้าคนกลางทั่วประเทศ แต่ประสบปัญหาขาดทุนเนื่องจากแดงโมที่ส่งไม่ได้คุณภาพตามที่ตลาดต้องการ จึงมีแนวคิดที่จะเพื่อปลูกเอง และควบคุมคุณภาพให้ได้ตามมาตรฐาน แดงโมจากฟาร์มได้รับรองมาตรฐานพืชปลอดภัย (Q-GAP) และ Thai-GAP จากการเติบโตของกิจการ ทำให้ตัดสินใจจัดตั้ง บริษัท นุชชา ไทยเมล่อน จำกัด ขึ้นในปี 2556 นอกจากผลิตและจัดจำหน่ายเองแล้ว ได้ส่งเสริมให้เกษตรกรปลูกทุกพื้นที่ทั่วประเทศ เพื่อรองรับการทำตลาดที่ขยายตัวอย่างต่อเนื่อง
4. สอดคล้องกับนโยบายกระทรวงเกษตรและสหกรณ์ เรื่อง..	การผลิตสินค้าเกษตรปลอดภัย GAP
5. สอดคล้องกับทิศทางการพัฒนาภาค เรื่อง..	ยุทธศาสตร์ที่ 2 พัฒนาภาคตะวันออกให้เป็นแหล่งผลิตอาหารที่มีคุณภาพและได้มาตรฐานสากล
6. กิจกรรมที่เป็นจุดเด่นของจุดดูงาน	ชมแดงโมสายพันธุ์ใหม่หลากหลายสายพันธุ์ แดงโมสีเหลี่ยม แดงโมรูปหัวใจ มีอบรมการปลูกแดงโมปลอดภัยให้กับเกษตรกร และบุคคลทั่วไป
7. ความสำเร็จของจุดดูงาน (จำนวนสมาชิก, รายได้ของสมาชิก, ปริมาณผลผลิต, ปริมาณการส่งออก, คู่ค้า ฯลฯ)	1. จำนวนสมาชิก 250 ราย 2. รายได้ 30 ล้านบาท/ปี 3. ปริมาณการผลิต 800 ตัน/ปี 4. ปริมาณการส่งออก 3 ล้านบาท/ปี
8. การสนับสนุน โดย กรม/สำนักงาน จาก กษ. (งบประมาณ/ปัจจัยการผลิต/ฝึกอบรม/การตลาด/ฯลฯ)	โครงการส่งเสริมการบริโภคและใช้วัตถุดิบสินค้า Q
9. แผนการดำเนินงานในอนาคต	1) เน้นการต่อช่องทางธุรกิจเป็นหลัก และลดความเสี่ยงโดยไม่ดำเนินธุรกิจกับกลุ่มลูกค้าที่มีปัญหาด้านราคาซื้อ 2) สร้างตลาดใหม่ทั้งการขายไอเดียเฟรนไชส์ และการสร้างช่องทางการค้าระหว่างประเทศ รวมถึงการวางแผนการขายในงานแสดงสินค้าต่างๆ

ประเด็น	รายละเอียด/ข้อมูลที่ใช้นำเสนอในที่ประชุม
<p>10. ภาพกิจกรรมประกอบ</p>	 <p>The top row contains four promotional posters for Nichcha Farm products. From left to right: 1. 'Black Sugar' poster featuring a large black watermelon with a slice cut out, with the text 'NICHCHA FARM' and 'เพื่อคุณภาพชีวิตที่ดีกว่าของคนไทย'. 2. 'Dang Dao An Ni Mu' poster featuring a green watermelon with a slice cut out, with Thai text describing its benefits. 3. 'Nichcha Gold' poster featuring a large yellow melon with a slice cut out. 4. 'Red Gold' poster featuring a large yellow melon with a slice cut out, showing the red flesh.</p>  <p>A group of approximately ten people, including men in suits and women in business attire, are standing in front of the Nichcha Farm entrance. Above them is a large, colorful banner for 'NICHCHA FARM' with various product images and Thai text. The banner includes the text 'เพื่อคุณภาพชีวิตที่ดีกว่าของคนไทย' and social media handles.</p>  <p>A group of people are gathered around a table displaying various fruits and products. A man in a dark shirt is holding a white certificate or document. Other people are looking at the products, which include watermelon slices, yellow melons, and other fruits. A banner in the background has Thai text.</p>

ประเด็น

รายละเอียด/ข้อมูลที่ใช้นำเสนอในที่ประชุม



ประเด็น	รายละเอียด/ข้อมูลที่ใช้นำเสนอในที่ประชุม
	<div data-bbox="767 250 1273 936" style="text-align: center;">  <p>กรมวิชาการเกษตร กระทรวงเกษตรและสหกรณ์</p> <p>ใบรับรองฉบับนี้ให้ไว้เพื่อแสดงว่า</p> <p>นางณิชา แก้วสุริยา ที่อยู่ เลขที่ 129/4 หมู่ 3 ตำบลคลองแก้ว อำเภอบ้านโป่ง จังหวัดชลบุรี</p> <p>ได้รับการรับรองมาตรฐานสินค้าเกษตร การปฏิบัติทางการเกษตรที่ดีสำหรับพืชอาหาร มกษ.9001-2556</p> <p>รหัสรับรอง กษ 03-9001-37396946342 รหัสแปลง 200206-0300-0001-0300 ชนิดพืช แดงไม้ พื้นที่ 1 ไร่ ที่ตั้งแปลง หมู่ 3 ตำบลหนองซาก อำเภอบ้านโป่ง จังหวัดชลบุรี</p> <p>วันที่รับรอง 28 ตุลาคม 2562 วันที่หมดอายุ 27 ตุลาคม 2564</p>    <p>(นายชยสิทธิ์ นุ่มหนู) ผู้อำนวยการสำนักวิจัยและพัฒนาการเกษตรเขตที่ 6 ปฏิบัติราชการแทนอธิบดีกรมวิชาการเกษตร</p> <p><small>สำนักวิจัยและพัฒนาการเกษตรเขตที่ 6 อำเภอหนองปรือ อำเภอบางแพ้ว จังหวัดราชบุรี 22110 โทร 039-387276 ไลน์ @ppor6@ag-dm-1-01</small></p> </div> <p>ข้อมูลติดต่อ : Facebook: https://www.facebook.com/NichchaFarm/ LINE: @Nichchafarm</p>

(ลงชื่อ) **วิระศักดิ์ สิบาง** ผู้ประสานงาน
(นายวิระศักดิ์ สิบาง)
ตำแหน่ง **นักวิเคราะห์นโยบายและแผนปฏิบัติการ**
โทร. 064 115 7918

ข้อมูลจุดดูงาน

ประเด็น	รายละเอียด/ข้อมูลที่ใช้แนะนำเสนอในที่ประชุม
1. กรม/หน่วยงาน/จังหวัด ผู้รับผิดชอบ	กรมส่งเสริมสหกรณ์/สำนักงานสหกรณ์จังหวัดชลบุรี/จังหวัดชลบุรี
2. ชื่อจุดดูงาน/ที่ตั้ง	<p>สหกรณ์โคนมบ้านบึง จำกัด ที่ตั้ง 24/15 ถนน ทางหลวงชนบท ชลบุรี 3231 ตำบล หนองซาก อำเภอบ้านบึง ชลบุรี 20170 พิกัด google map ของสำนักงาน และ ที่ตั้งสำนักงาน/โรงงาน (อยู่บ้านบึง) : https://maps.app.goo.gl/48BSEESTFoGDA8if9 ละติจูด-ลองจิจูด: 13.284846800105186, 101.20550819645045 พิกัด google map ของฟาร์มสหกรณ์โคนมบ้านบึง จำกัด(อยู่หนองใหญ่) : Dairy Farm Banbung Dairy Coop https://maps.google.com/?cid=17957816897989657929&entry=gps</p>
3. ประวัติความเป็นมาของจุดดูงานโดยสังเขป	<p>ประวัติความเป็นมา : สหกรณ์โคนมบ้านบึง จำกัด จัดตั้งโดยการพัฒนาจากศูนย์รวมน้ำนมดิบของกรมปศุสัตว์ ซึ่งเป็นผลสืบเนื่องจากโครงการความร่วมมือทางเศรษฐกิจระหว่างกลุ่มประเทศสมาชิกสมาคมอาเซียนกับรัฐบาลออสเตรเลีย ซึ่งได้จัดสรรเงินให้ศูนย์แห่งนี้ 35,000 เหรียญ หรือประมาณ 750,000 บาท และได้รับบริจาคที่ดิน จำนวน 5 ไร่จากนายดำรงค์ สิงโตทอง ให้กรมปศุสัตว์เมื่อวันที่ 1 เมษายน 2527 และให้สหกรณ์ใช้ประโยชน์ในที่ดิน เพื่อใช้เป็นสถานที่ตั้งศูนย์แห่งนี้เริ่มดำเนินการรวบรวมน้ำนมดิบ และเพื่อจัดตั้งเป็นสหกรณ์จดทะเบียนชื่อ “สหกรณ์โคนมบ้านบึง จำกัด” เมื่อวันที่ ๑๒ กุมภาพันธ์ ๒๕๓๑ ภายใต้กำกับของกรมส่งเสริมสหกรณ์</p> <p>ต่อมาในปี 2540 สหกรณ์ได้จัดตั้งศูนย์รวบรวมน้ำนมดิบแห่งที่ 2 ที่หมู่ 3 ต.หนองใหญ่ อ.หนองใหญ่ จ.ชลบุรี ในเนื้อที่ 20 ไร่ ได้รับงบประมาณจากกรมส่งเสริมสหกรณ์ให้จัดตั้งเป็นตลาดกลางผลิตผลการเกษตรประจำตำบล และมีการรับน้ำนมดิบจากสมาชิกในเขตหนองใหญ่กว่า 60 หลังคาเรือนรับน้ำนมดิบเฉลี่ยวันละ 3000-4000 กิโลกรัม</p> <p>ปัจจุบันมีสมาชิกที่เลี้ยงโคนม รวม 58 ราย (ข้อมูล ณ สิ้นปีบัญชี 31 ธันวาคม 2566) ทำธุรกิจรวบรวม จัดหาสินค้ามาจำหน่ายแปรรูปผลิตภัณฑ์นมเพิ่มมูลค่าสินค้าเกษตรกร</p> <ul style="list-style-type: none"> -รวบรวมนมดิบจากสมาชิก 3.8 – 5.00 ตัน -รวบรวมน้ำนมดิบกับขบวนการสหกรณ์ กับสหกรณ์โคนมศรีสะเกษ จำกัด, สหกรณ์ผู้เลี้ยงโคนมโคกก่อ จำกัด, สหกรณ์ในเขตปฏิรูปที่ดินชัยสนุน จำกัด, สหกรณ์โคนมสอยดาว จำกัด ฯลฯ เฉลี่ย 9.00 – 10.00 ตัน/วัน เพื่อจำหน่ายและแปรรูป 1. นมโศสด นมหน้าโรงงาน ประมาณ 1.00-2.00 ตัน/วัน 2. นมพาสเจอร์ไรส์ ประมาณ 5.00-6.00 ตัน/วัน

ประเด็น	รายละเอียด/ข้อมูลที่ใช้นำเสนอในที่ประชุม
	3. แปรรูปไอศกรีม 0.300 ตัน/วัน ส่วนที่เหลือส่งขายให้กับ สหกรณ์โคนมหนองโพราชบุรี จำกัด ฯลฯ เพื่อจ้างผลิตเป็นนมยูเอชที
4. สอดคล้องกับนโยบาย กระทรวงเกษตรและสหกรณ์ เรื่องการพัฒนาการแปรรูปและ การตลาดเกษตรอัจฉริยะ (ยุทธศาสตร์ที่ 4)	พัฒนาเทคโนโลยีเกษตรอัจฉริยะให้ครบวงจร โดยนำเทคโนโลยีสารสนเทศมา ประยุกต์ใช้ตั้งแต่การจัดการปัจจัยการผลิต การวางแผน การรวบรวมผลผลิต การแปรรูปผลผลิต การตลาด เพื่อเพิ่มมูลค่าสินค้าเกษตร (น้ำนมดิบ)
5. สอดคล้องกับทิศทางการ พัฒนาภาค แผนพัฒนาฯ ฉบับที่ 13 กลุ่ม จังหวัดภาคตะวันออก 1 : มิติ ภาคการผลิตและบริการ เป้าหมาย ประกอบด้วย หมุด หมายที่ 1 ไทยเป็นประเทศชั้นนำ ด้านสินค้าเกษตรและเกษตรแปรรูปมูลค่าสูง	ดำเนินธุรกิจครบวงจร การเลี้ยงโคนม การรวบรวมน้ำนมโค แปรรูปเพิ่มมูลค่า ผลผลิต พัฒนาผลิตภัณฑ์นมด้านนวัตกรรมอาหารที่มีมาตรฐาน
6. กิจกรรมที่เป็นจุดเด่นของ จุดดูงาน	1. ศูนย์รวบรวมนม ที่ได้มาตรฐาน GMP 2. โรงงาน มาตรฐาน GMP Codex , อย. ผลิตภัณฑ์นมหลากหลาย ตรงตาม ความต้องการของตลาด 3. ไอศกรีมโฮมเมด 4. ฟาร์มโคนม ที่ได้มาตรฐาน GAP
7. ความสำเร็จของจุดดูงาน (จำนวนสมาชิก, รายได้ของ สมาชิก, ปริมาณผลผลิต, ปริมาณ การส่งออก, คู่ค้า ฯลฯ)	รายได้สมาชิก การพัฒนาสหกรณ์ การสร้างตลาด - สมาชิกเกษตรกร 58 คน (ข้อมูล ณ สิ้นปีบัญชี 31 ธันวาคม 2566) - รายได้ของสมาชิก ได้ราคาขายน้ำนมได้สูงกว่าฟาร์มทั่วไปเฉลี่ย 1-2 บาท/กิโลกรัม - ปริมาณผลผลิตเฉลี่ย 1,700 - 1,900 กิโลกรัม/ราย/เดือน สูงกว่าฟาร์มทั่วไป เฉลี่ย 1-2 บาท/กิโลกรัม - มีคู่ค้า เช่น สหกรณ์โคนมหนองโพราชบุรี จำกัด (ในพระบรมราชูปถัมภ์), สหกรณ์โคนมสอยดาว จำกัด, สหกรณ์โคนมศรีสะเกษ จำกัด, ชุมนุมสหกรณ์โคนมภาคฯ, สหกรณ์และบริษัทคู่ค้าอื่นๆ - ช่องทางการจำหน่ายอื่น ๆ เช่น ไลน์, เฟสบุ๊ก, ออกักร้านของส่วนราชการ
8. การสนับสนุน โดย กรม/ สำนักงาน จาก กษ. (งบประมาณ/ปัจจัยการผลิต/ ฝึกอบรม/การตลาด/ฯลฯ)	กรมส่งเสริมสหกรณ์ โครงการสนับสนุนอุปกรณ์แปรรูปผลผลิตทางการเกษตร (งบกลาง ไทยนิยม ยั่งยืน ปี 2561) วงเงินงบประมาณรวม 2,880,000.- บาท

ประเด็น	รายละเอียด/ข้อมูลที่ใช้นำเสนอในที่ประชุม
	<p>รายการเงินอุดหนุน :</p> <p>1) เครื่องตรวจวิเคราะห์คุณภาพน้ำนม จำนวน 1 เครื่อง (441,000.-)</p>  <p>2) เครื่องบรรจุไอศกรีม จำนวน 1 เครื่อง (688,500.-) (อยู่ระหว่างซ่อมแซม)</p>  <p>3) เครื่องบรรจุนมพาสเจอร์ไรส์ ชนิดขวด ขนาด 1,200 ขวดต่อชั่วโมง (1,750,500.-) (อยู่ระหว่างซ่อมแซม)</p> 




ประเด็น	รายละเอียด/ข้อมูลที่ใช้นำเสนอในที่ประชุม															
9. แผนการดำเนินงานในอนาคต	การพัฒนาผลิตภัณฑ์นมตามเทรนด์ตลาด - นมเพื่อสุขภาพ - นมผสมอาหารเสริมสำหรับผู้สูงอายุ - นมสมุนไพร															
10. ภาพกิจกรรมประกอบ	  <table border="1" data-bbox="707 1238 1315 1413"> <thead> <tr> <th>สถานที่</th> <th>ช่วงเวลาเรียนรู้</th> <th>กิจกรรมเรียนรู้</th> <th>สิ่งที่เรียนรู้</th> <th>เวลาที่ใช้เรียนรู้</th> </tr> </thead> <tbody> <tr> <td>สหกรณ์โคนมบ้านบึง จำกัด</td> <td>ม.ค.- ธ.ค. (ทุกวัน)</td> <td>การรวบรวมข้อมูล</td> <td>กระบวนการผลิตและจำหน่าย</td> <td>1 ชั่วโมง</td> </tr> <tr> <td>สหกรณ์โคนมบ้านบึง จำกัด</td> <td>ม.ค.- ธ.ค. (วันจันทร์-วันเสาร์)</td> <td>การแปรรูปผลิตภัณฑ์นม</td> <td>กระบวนการผลิตและจำหน่าย</td> <td>1 ชั่วโมง</td> </tr> </tbody> </table> <p>หมายเหตุ : จำนวนผู้ศึกษาดูงานจำนวน ไม่เกิน 50 คน</p> <p>กิจกรรมเรียนรู้การสหกรณ์และประยุกต์ใช้วิธีการสหกรณ์ในการดำเนินกิจกรรมทางเศรษฐกิจและสังคม</p>	สถานที่	ช่วงเวลาเรียนรู้	กิจกรรมเรียนรู้	สิ่งที่เรียนรู้	เวลาที่ใช้เรียนรู้	สหกรณ์โคนมบ้านบึง จำกัด	ม.ค.- ธ.ค. (ทุกวัน)	การรวบรวมข้อมูล	กระบวนการผลิตและจำหน่าย	1 ชั่วโมง	สหกรณ์โคนมบ้านบึง จำกัด	ม.ค.- ธ.ค. (วันจันทร์-วันเสาร์)	การแปรรูปผลิตภัณฑ์นม	กระบวนการผลิตและจำหน่าย	1 ชั่วโมง
สถานที่	ช่วงเวลาเรียนรู้	กิจกรรมเรียนรู้	สิ่งที่เรียนรู้	เวลาที่ใช้เรียนรู้												
สหกรณ์โคนมบ้านบึง จำกัด	ม.ค.- ธ.ค. (ทุกวัน)	การรวบรวมข้อมูล	กระบวนการผลิตและจำหน่าย	1 ชั่วโมง												
สหกรณ์โคนมบ้านบึง จำกัด	ม.ค.- ธ.ค. (วันจันทร์-วันเสาร์)	การแปรรูปผลิตภัณฑ์นม	กระบวนการผลิตและจำหน่าย	1 ชั่วโมง												

ประเด็น	รายละเอียด/ข้อมูลที่ใช้นำเสนอในที่ประชุม
	<p style="text-align: center;">แผนผังศูนย์เรียนรู้การสหกรณ์จังหวัดชลบุรี สหกรณ์โคนมบ้านบึง จำกัด เลขที่ 24/15 หมู่ที่ 1 ตำบลหนองซาก อำเภอบ้านบึง จังหวัดชลบุรี 20170 โทรศัพท์ 03-8056 248 มือถือ 081-8658966</p> <p>A : ศูนย์เรียนรู้ธนาคารโคบาลแบบทวนฟูล อาคารสำนักงาน จุดเก็บนมไปส่งวอลนอคูปขาว โรงเก็บอาหารโค อาคารเลี้ยงโค อาคารบ่มฆ่าจุลินทรีย์กรดแลคติก ที่ปัสสาวะยูเอมบีเอส</p> <p>B : ศูนย์เรียนรู้สหกรณ์โคนมบ้านบึง จำกัด ห้องประชุมสำนักงานสหกรณ์ สำนักงานสหกรณ์ ห้องประชุมโกลด์ค็อกเก็ตแอม จุดขายส่งนมสด</p>  <p style="text-align: center;">ผลิตภัณฑ์ของสหกรณ์</p> <div style="display: flex; justify-content: space-around;"> <div style="text-align: center;"> <p>นมพาสเจอร์ไรซ์</p>  </div> <div style="text-align: center;"> <p>ไอศกรีมโฮมเมด</p>  </div> </div> <div style="text-align: center; margin-top: 20px;"> <p>นมอัดเม็ด</p>  </div>
	<p>ผู้ประสาน :</p> <ol style="list-style-type: none"> 1. สำนักงานสหกรณ์จังหวัดชลบุรี : นางสาวมลฤดี บัวงาม นักวิชาการสหกรณ์ ชำนาญการ โทร. 0 3846 7254 ต่อ 12 2. สหกรณ์ : นายกฤษศษะภู์ ปิตตามาตา ผู้จัดการสหกรณ์โคนมบ้านบึง จำกัด โทร. 081-865-8966, 087-995-5439

ข้อมูลจุดดูงาน

ประเด็น	รายละเอียด/ข้อมูลที่ให้นำเสนอในที่ประชุม
1. กรม/หน่วยงาน/จังหวัด ผู้รับผิดชอบ	กรมส่งเสริมสหกรณ์/สำนักงานสหกรณ์จังหวัดชลบุรี/จังหวัดชลบุรี
2. ชื่อจุดดูงาน/ที่ตั้ง	<p>จุดที่ 1 สำนักงานใหญ่ของสหกรณ์กองทุนสวนยางบ้านเขาชก จำกัด เลขที่ 66 หมู่ 1 ตำบลเขาชก อำเภอนองใหญ่ จังหวัดชลบุรี 20190 โทรศัพท์ 038-218211, 081-8635620 โทรสาร 038-218212 พิกัด google map ของสำนักงานใหญ่ https://maps.google.com/maps?q=13.08671%2C101.39991</p> <p>จุดที่ 2 โรงงานยางแท่ง STR20 เลขที่ 55 หมู่ 1 ตำบลคลองพลู อำเภอนองใหญ่ จังหวัดชลบุรี 20190 โทรศัพท์ 038-218112, 081-7827680 โทรสาร 038-218115 พิกัด google map ของโรงงานยางแท่ง https://maps.google.com/maps?q=13.112384%2C101.42733</p> 
3. ประวัติความเป็นมาของจุด ดูงานโดยสังเขป	<p>ประวัติความเป็นมาของสหกรณ์กองทุนสวนยางบ้านเขาชก จำกัด</p> <p>แต่เดิมเกษตรกรชาวอำเภอนองใหญ่มีอาชีพการทำไร่อ้อยและไร่มันสำปะหลัง ต่อมาราคาอ้อยและมันสำปะหลังตกต่ำ ตลอดจนขาดแคลนแรงงาน ประกอบกับ สำนักงานเกษตรอำเภอนองใหญ่และสำนักงานกองทุนสงเคราะห์การทำสวนยาง จังหวัดระยอง ได้ส่งเสริมให้เกษตรกรอำเภอนองใหญ่ปลูกยางทดแทน ตั้งแต่ปี 2519 จนถึงปัจจุบัน ต่อมาเมื่อปี 2534 สำนักงานเกษตรอำเภอนองใหญ่ ร่วมกับสำนักงานกองทุนสงเคราะห์การทำสวนยางจังหวัดระยอง ได้จัดตั้งกลุ่มปรับปรุงคุณภาพยาง โดยแนะนำให้เกษตรกรหันมาทำยางแผ่น แทนการขายน้ำยางสด เพื่อค้ำคุนคุณภาพยางและรวมกันขาย</p> <p>สำนักงานกองทุนสงเคราะห์การทำสวนยางจังหวัดระยองได้เห็นการรวมกลุ่มของเกษตรกรชาวสวนยางตำบลเขาชก จึงได้จัดสรรงบประมาณเพื่อก่อสร้างโรงอบยางแผ่น โดยให้กลุ่มปรับปรุงคุณภาพยางเดิม และรวมตัวกันเพื่อจัดตั้งเป็นสหกรณ์ กลุ่มฯได้ยื่นเรื่องขอจดทะเบียนสหกรณ์เมื่อวันที่ 24 พฤศจิกายน 2537</p>

ประเด็น	รายละเอียด/ข้อมูลที่ใช้นำเสนอในที่ประชุม
	<p>เป็นประเภทสหกรณ์การเกษตร เมื่อวันที่ 29 ธันวาคม 2537 ภายใต้ชื่อ”สหกรณ์กองทุนสวนยางบ้านเขาชก จำกัด” มีสมาชิกแรกตั้ง 18 ราย มีหุ้นแรกตั้ง 440,000.- บาท ต่อมา ปี2542-2546 รัฐบาลอนุมัติยุทธศาสตร์ยางพาราครบวงจร ตามมติคณะรัฐมนตรี เมื่อวันที่ 16 กุมภาพันธ์ 2542 และกรมส่งเสริมสหกรณ์ได้จัดทำโครงการปรับโครงสร้างภาคเกษตร(ASPL) ซึ่งสหกรณ์กองทุนสวนยางบ้านเขาชก จำกัด ได้เข้าร่วม โครงการก่อสร้างโรงงานยางแท่ง STR20 กำลังการผลิต 30,000 ตัน/ปี และได้รับการสนับสนุนโครงการจากเงินกู้ธนาคารพัฒนาเอเชีย (ADB) จำนวน 99,000,000.-บาท</p> <p style="text-align: center;">วิสัยทัศน์ของสหกรณ์</p> <p style="text-align: center;">“เป็นสหกรณ์ดำเนินธุรกิจครบวงจร มุ่งพัฒนาบุคลากร ตอบสนองมวลสมาชิก ผลิตยางแท่งมาตรฐานสากล”</p> <p>สหกรณ์ดำเนินธุรกิจหลัก ประกอบไปด้วย</p> <ol style="list-style-type: none"> 1. ธุรกิจรวบรวมยางพารา : ยางแผ่นดิบ, ยางก้อนถ้วย 2. ธุรกิจแปรรูป : ยางแท่ง STR 20 3. ธุรกิจจัดหาสินค้ามาจำหน่าย : ปุ๋ย, แป้งแคลเซียม, น้ำกรด
4. สอดคล้องกับนโยบายกระทรวงเกษตรและสหกรณ์เรื่อง..	การรวมกลุ่มเกษตรกรผู้ปลูกยางพารา → รวบรวมผลผลิต → แปรรูปเพิ่มมูลค่าผลผลิต → การส่งเสริมการตลาดในประเทศและต่างประเทศ
5. สอดคล้องกับทิศทางการพัฒนาภาค เรื่อง.. แผนพัฒนาฯ ฉบับที่ 13 กลุ่มจังหวัดภาคตะวันออก 1 : มิติภาคการผลิตและบริการเป้าหมายประกอบด้วย หมายความว่า 1 ไทยเป็นประเทศชั้นนำด้านสินค้าเกษตรและเกษตรแปรรูปมูลค่าสูง	ดำเนินธุรกิจยางพาราครบวงจร ตั้งแต่ต้นน้ำ กลางน้ำ และปลายน้ำ
6. กิจกรรมที่เป็นจุดเด่นของจุดดูงาน	กิจกรรมที่ 1 รวบรวมยางแผ่นดิบ กิจกรรมที่ 2 รวบรวมยางก้อนถ้วย กิจกรรมที่ 3 แปรรูปยางแท่ง STR 20
7. ความสำเร็จของจุดดูงาน (จำนวนสมาชิก, รายได้ของสมาชิก, ปริมาณผลผลิต, ปริมาณการส่งออก, คู่ค้า ฯลฯ)	<ol style="list-style-type: none"> 1. จำนวนสมาชิก 942 ราย (ข้อมูล ณ วันที่ 31 มี.ค. 2567) 2. รายได้ 769.09 ล้านบาท/ปี 3. ปริมาณการผลิต 13,569.278 ตัน/ปี 4. ปริมาณการส่งออก - ล้านบาท/ปี (ขายในประเทศ 100%) 5. คู่ค้าหลัก คือ บริษัทผู้ผลิตล้อยางรถยนต์ในประเทศ ประมาณจำนวน 10 แห่ง
8. การสนับสนุน โดย กรม/สำนักงาน จาก กษ. (งบประมาณ/ปัจจัยการผลิต/ฝึกอบรม/การตลาด/ฯลฯ)	โครงการเพิ่มศักยภาพการรวบรวมและการแปรรูปยางพาราในสถาบันเกษตรกร (งบกลาง ไทยนิยมยั่งยืน ปี 2561) วงเงินงบประมาณรวม 14,773,920.- บาท

ประเด็น	รายละเอียด/ข้อมูลที่ใช้นำเสนอในที่ประชุม
	<p data-bbox="523 230 679 271">กรณีคุณุภัณฑ์</p> <p data-bbox="523 277 1171 318">1) รถโฟล์คลิฟท์ ขนาด 3 ตัน จำนวน 2 คัน (1,771,920.-)</p>  <p data-bbox="523 853 1235 893">2) รถตักล้อยาง ขนาด 127 แรงม้า จำนวน 1 คัน (3,951,000.-)</p>  <p data-bbox="523 1406 1203 1447">3) รถแม็คโคร ขนาด 45 แรงม้า จำนวน 1 คัน (1,701,000.-)</p> 

ประเด็น	รายละเอียด/ข้อมูลที่ใช้นำเสนอในที่ประชุม
	<p>กรณีสิ่งก่อสร้าง</p> <p>1) ลานตาก ขนาด 10,000 ตารางเมตร จำนวน 1 แห่ง (6,000,000.-)</p>  <p>2) เครื่องชั่งพร้อมห้องควบคุม ขนาด 80 ตัน จำนวน 1 แห่ง (1,350,000.-)</p> 
9. แผนการดำเนินงานในอนาคต	ขยายโรงงานยางแท่ง STR 20 กำลังการผลิต 30,000 ตัน/ปี (โรงที่ 2) อยู่ระหว่างดำเนินการ
10. ภาพกิจกรรมประกอบ	<p>ภาพกิจกรรม</p> 

ประเด็น	รายละเอียด/ข้อมูลที่ให้นำเสนอในที่ประชุม
	<p data-bbox="901 226 1050 255">รวบรวมยางแผ่น</p>  <p data-bbox="523 685 660 723">ผู้ประสาน :</p> <ol data-bbox="523 734 1350 913" style="list-style-type: none"> 1. สำนักงานสหกรณ์จังหวัดชลบุรี : นายศีกษา ปานะสี นักวิชาการสหกรณ์ ชำนาญการ โทร. 08-9166-5967 2. สหกรณ์ : นางสาวมาลีสา จันทกานนท์ ผู้ช่วยผู้จัดการสหกรณ์ฯ โทร. 081-782-7680


ข้อมูลจุดดูงาน

ประเด็น	รายละเอียด/ข้อมูลที่แนะนำให้ประชุม
1. กรม/หน่วยงาน/จังหวัด ผู้รับผิดชอบ	กรมส่งเสริมสหกรณ์/สำนักงานสหกรณ์จังหวัดชลบุรี/จังหวัดชลบุรี
2. ชื่อจุดดูงาน/ที่ตั้ง	<p>จุดที่ 1 สำนักงานสหกรณ์กองทุนสวนยางอำเภอบ่อทอง จำกัด ที่ตั้ง 341 หมู่ที่ 1 ตำบลบ่อทอง อำเภอบ่อทอง จังหวัดชลบุรี รหัสไปรษณีย์ 20270 โทรศัพท์ 0814280247 Email : btrubbercoop@gmail.com พิกัด google map ของสำนักงานใหญ่ https://maps.google.com/maps?q=13.298458%2C101.444687</p> <p>จุดที่ 2 โรงงานยางแท่ง STR 20 ที่ตั้ง 341 หมู่ 7 ตำบลบ่อทอง อำเภอบ่อทอง จังหวัดชลบุรี 20270 โทรศัพท์ 0953826383 พิกัด google map ของโรงงานยางแท่ง https://maps.google.com/maps?q=13.230436%2C101.472615</p> <div style="display: flex; justify-content: space-around;">   </div>
3. ประวัติความเป็นมาของจุดดูงาน โดยสังเขป	<p>สหกรณ์กองทุนสวนยางอำเภอบ่อทอง จำกัด เริ่มก่อตั้งขึ้นเมื่อวันที่ 1 มิถุนายน 2542 สำนักงานตั้งอยู่ที่ เลขที่ 341 หมู่ที่ 1 ตำบลบ่อทอง อำเภอบ่อทอง จังหวัดชลบุรี รหัสไปรษณีย์ 20270 และโรงงานยางแท่ง STR 20 ตั้งอยู่ หมู่ที่ 7 ตำบลบ่อทอง อำเภอบ่อทอง จังหวัดชลบุรี</p> <p>โดยโครงสร้างการบริหารสหกรณ์ประกอบด้วย คณะกรรมการ 11 คน ผู้ตรวจสอบกิจการ 2 คน ฝ่ายจัดการสหกรณ์ 36 คน และฝ่ายผลิต 116 คน</p> <p>สหกรณ์กองทุนสวนยางอำเภอบ่อทอง จำกัด ได้จัดทำแผนกลยุทธ์ของสหกรณ์ ในปี 2564-2568 โดยมีวิสัยทัศน์ที่ว่า “มุ่งมั่น พัฒนา เพื่อยกระดับสมาชิกให้มีคุณภาพที่ดีขึ้น และเป็นที่พักของสังคม”</p> <p>ประวัติความเป็นมา สหกรณ์ก่อตั้งขึ้นโดยเกษตรกรชาวสวนยางพารารวมตัวกัน เพื่อเป็นการช่วยเหลือเกษตรกรชาวสวนยางพาราที่ได้รับความเดือดร้อนในเรื่องราคายางตกต่ำ ป้องกันการเอาเปรียบจากพ่อค้าคนกลาง และเพื่อเป็นพลัง</p>

ประเด็น	รายละเอียด/ข้อมูลที่ให้นำเสนอในที่ประชุม
	<p>ในการต่อรองกับโรงงานและพ่อค้าคนกลางเริ่มแรกตั้ง มีสมาชิก 15 คน ทุนเรือนหุ้น 1,500 หุ้น หุ้นละ 10 บาท เป็นเงิน 15,000 บาท ปัจจุบันมีสมาชิก 1,630 คน ทุนเรือนหุ้นกว่า 38 ล้านบาท</p> <p>สหกรณ์ดำเนินธุรกิจหลัก ประกอบด้วย</p> <ol style="list-style-type: none"> 1. ธุรกิจรวบรวมยางพารา : ยางแผ่นดิบ, ยางก้อนถ้วย 2. ธุรกิจแปรรูป : ยางแท่ง STR 20, ยางแผ่นรมควันและยางแผ่นรมควันอัดก้อน 3. ธุรกิจจัดหาสินค้ามาจำหน่าย : ปุ๋ย, แป้งแคลเซียม, น้ำกรด 4. ธุรกิจบริการผสมปุ๋ยเคมี 5. ธุรกิจรับฝากเงินจากสมาชิก
<p>4. สอดคล้องกับนโยบายกระทรวงเกษตรและสหกรณ์ เรื่อง การพัฒนาการแปรรูปและการตลาดเกษตรอัจฉริยะ (ยุทธศาสตร์ที่ 4)</p>	<p>การรวมกลุ่มเกษตรกรผู้ปลูกยางพารา → รวบรวมผลผลิต → แปรรูปเพิ่มมูลค่าผลผลิต → การส่งเสริมการตลาดในประเทศและต่างประเทศ</p>
<p>5. สอดคล้องกับทิศทางการพัฒนาภาค</p> <p>แผนพัฒนาฯ ฉบับที่ 13 กลุ่มจังหวัดภาคตะวันออก 1 : มิติภาคการผลิตและบริการเป้าหมาย ประกอบด้วย หมุดหมายที่ 1 ไทยเป็นประเทศชั้นนำด้านสินค้าเกษตรและเกษตรแปรรูปมูลค่าสูง</p>	<p>ดำเนินธุรกิจยางพาราครบวงจร ตั้งแต่ต้นน้ำ กลางน้ำ และปลายน้ำ</p>
<p>6. กิจกรรมที่เป็นจุดเด่นของจุดดูงาน</p>	<p>กิจกรรมที่ 1 รวบรวมยางแผ่นดิบ</p> <p>กิจกรรมที่ 2 แปรรูปยางแผ่นรมควัน (RSS) และยางแผ่นรมควันอัดก้อน</p> <p>กิจกรรมที่ 3 แปรรูปยางแท่ง STR 20 กำลังการผลิต 48,000 ตัน/ปี</p>
<p>7. ความสำเร็จของจุดดูงาน (จำนวนสมาชิก, รายได้ของสมาชิก, ปริมาณผลผลิต, ปริมาณการส่งออก, คู่ค้า ฯลฯ)</p>	<ol style="list-style-type: none"> 1. จำนวนสมาชิก 1,658 ราย (ข้อมูล ณ วันที่ 29 ก.พ. 2567) 2. รายได้ 2,647.17 ล้านบาท/ปี 3. ปริมาณการผลิต “ยางแผ่นรมควัน/รมควันอัดก้อน” 792.398 ตัน/ปี 4. ปริมาณการผลิต “ยางแท่ง STR 20” 45,792.670 ตัน/ปี 5. ปริมาณการส่งออก - ล้านบาท/ปี (ขายในประเทศ 100%) 6. คู่ค้าหลัก คือ บริษัทผู้ผลิตล้อยางรถยนต์ต่างประเทศที่มีบริษัทอยู่ในประเทศ
<p>8. การสนับสนุน โดย กรม/สำนักงาน จาก กษ. (งบประมาณ/ปัจจัยการผลิต/ฝึกอบรม/การตลาด/ฯลฯ)</p>	<p>โครงการเพิ่มศักยภาพการรวบรวมและการแปรรูปยางพาราในสถาบันเกษตรกร</p> <p>(งบกลาง ไทยนิยมยั่งยืน ปี 2561) วงเงินงบประมาณรวม 37,800,000.- บาท</p>

ประเด็น	รายละเอียด/ข้อมูลที่ใช้นำเสนอในที่ประชุม														
	<p data-bbox="582 230 735 271">กรณีครุภัณฑ์</p> <p data-bbox="582 277 1385 318">ชุดสายพานลำเลียงยางก้อนถ้วย ขนาด 160 ตัน/วัน 1 ชุด (2,700,000.-)</p>  <p data-bbox="582 842 762 882">กรณีสิ่งก่อสร้าง</p> <p data-bbox="582 889 1401 976">1) โรงเรือนอเนกประสงค์สนับสนุนการผลิตยางแท่ง STR 20 ขนาด 4,400 ตารางเมตร จำนวน 1 แห่ง (19,800,000.-)</p>   <table border="1" data-bbox="817 1541 1318 1912"> <thead> <tr> <th colspan="2">โครงการก่อสร้างโรงเรือนอเนกประสงค์สนับสนุนการผลิตยางแท่ง STR20</th> </tr> </thead> <tbody> <tr> <td colspan="2">สหกรณ์กองทุนสวนยางอำเภอเมือง จังหวัด</td> </tr> <tr> <td colspan="2">ได้รับงบประมาณเงินอุดหนุนจากโครงการ ไร่เอี่ยมอ่วม</td> </tr> <tr> <td colspan="2">งบประมาณรายจ่ายเพิ่มเติมประจำปีงบประมาณ พ.ศ. 2561 (๑๖๖๖๖)</td> </tr> <tr> <td>จากกรมส่งเสริมสหกรณ์(อุดหนุน)</td> <td>19,800,000 บาท</td> </tr> <tr> <td>จากสหกรณ์(สมทบ)</td> <td>2,200,000 บาท</td> </tr> <tr> <td>รวมเป็นเงินทั้งสิ้น</td> <td>22,000,000 บาท (ยี่สิบสองล้านบาทถ้วน)</td> </tr> </tbody> </table>	โครงการก่อสร้างโรงเรือนอเนกประสงค์สนับสนุนการผลิตยางแท่ง STR20		สหกรณ์กองทุนสวนยางอำเภอเมือง จังหวัด		ได้รับงบประมาณเงินอุดหนุนจากโครงการ ไร่เอี่ยมอ่วม		งบประมาณรายจ่ายเพิ่มเติมประจำปีงบประมาณ พ.ศ. 2561 (๑๖๖๖๖)		จากกรมส่งเสริมสหกรณ์(อุดหนุน)	19,800,000 บาท	จากสหกรณ์(สมทบ)	2,200,000 บาท	รวมเป็นเงินทั้งสิ้น	22,000,000 บาท (ยี่สิบสองล้านบาทถ้วน)
โครงการก่อสร้างโรงเรือนอเนกประสงค์สนับสนุนการผลิตยางแท่ง STR20															
สหกรณ์กองทุนสวนยางอำเภอเมือง จังหวัด															
ได้รับงบประมาณเงินอุดหนุนจากโครงการ ไร่เอี่ยมอ่วม															
งบประมาณรายจ่ายเพิ่มเติมประจำปีงบประมาณ พ.ศ. 2561 (๑๖๖๖๖)															
จากกรมส่งเสริมสหกรณ์(อุดหนุน)	19,800,000 บาท														
จากสหกรณ์(สมทบ)	2,200,000 บาท														
รวมเป็นเงินทั้งสิ้น	22,000,000 บาท (ยี่สิบสองล้านบาทถ้วน)														

ประเด็น	รายละเอียด/ข้อมูลที่ให้นำเสนอในที่ประชุม
	<div data-bbox="821 235 1324 616" data-label="Image"> </div> <p data-bbox="582 660 1252 750">2) โกดังเก็บยางก้อนถ้วย ขนาด 10,270 ตัน จำนวน 1 แห่ง (15,300,000.-)</p> <div data-bbox="603 795 1412 1332" data-label="Image"> </div>
9. แผนการดำเนินงานในอนาคต	<p data-bbox="582 1422 1173 1467">เป้าหมายการดำเนินงาน ระหว่างปี 2564-2568 ดังนี้</p> <ol data-bbox="582 1467 1428 1691" style="list-style-type: none"> 1. ผลิตยางแท่ง STR 20 ให้ได้ไม่น้อยกว่า เดือนละ 2,800 ตัน (ปีละ 33,600 ตัน) และมีส่วนต่างของราคาขายกับราคาซื้อวัตถุดิบไม่ต่ำกว่า 6 บาท /กก. 2. ผลิตยางแผ่นรมควัน/รมควันอัดก้อน ให้ได้ไม่น้อยกว่าเดือนละ 500 ตัน หรือ ปีละ 6,000 ตัน และมีส่วนต่างของราคาซื้อวัตถุดิบกับราคาขายยางแผ่นรมควันไม่ต่ำกว่า 5 บาท/กก. <p data-bbox="582 1702 1428 1848">ทั้งนี้ สหกรณ์ได้ประมาณการผลกำไรจากธุรกิจแปรรูปยางแท่ง STR 20 และยางแผ่นรมควัน ปีละ 46 ล้านบาท และจะสามารถจ่ายเงินปันผลได้ในปี 2569</p> <p data-bbox="582 1859 1141 1892">ผลที่คาดว่าจะได้รับจากการดำเนินงาน คือ</p> <ol data-bbox="582 1904 1428 2072" style="list-style-type: none"> 1. สหกรณ์จะได้รับการพัฒนาศักยภาพการดำเนินกิจการและธุรกิจให้เป็น ศูนย์กลางเศรษฐกิจชุมชนในระดับอำเภอ 2. ผลิตภัณฑ์สินค้าเกษตรได้รับการพัฒนาคุณภาพเพิ่มมูลค่าสินค้าเกษตรแปรรูและผลิตภัณฑ์ตลอดจนการพัฒนาช่องทาง

ประเด็น	รายละเอียด/ข้อมูลที่ใช้นำเสนอในที่ประชุม																				
	<p>เชื่อมโยงตลาดสินค้าเกษตรทั้งในและต่างประเทศโดยเชื่อมโยงเครือข่าย/ คลัสเตอร์ให้แก่สหกรณ์และกลุ่มเกษตรกร</p> <p>3. สหกรณ์มีรายได้จากการดำเนินธุรกิจรวบรวม แปรรูป จำหน่ายผลผลิต สินค้าเกษตร และให้บริการทางด้านสินค้าเกษตรได้เพิ่มขึ้น</p> <p>4. สหกรณ์มีขีดความสามารถในการขับเคลื่อนยุทธศาสตร์ชาติและสร้างสรรค์ ขับเคลื่อนกิจกรรมทางเศรษฐกิจชุมชนได้ตลอดห่วงโซ่อุปทาน</p> <p>5. สหกรณ์ มีความเข้มแข็ง เป็นที่พึ่งของสมาชิกและชุมชน และเป็นองค์กรหลักในการพัฒนาเศรษฐกิจและสังคมในชุมชน รวมทั้งขับเคลื่อนนโยบายจาก ภาครัฐสู่ชุมชน</p> <p><u>แผนยกระดับความเข้มแข็งการพัฒนาองค์กร มีดังนี้</u></p> <p>1. แผนปรับปรุงโครงสร้างการบริหารงานและบุคลากรให้สอดคล้องกับธุรกิจ สหกรณ์เพื่อเพิ่มประสิทธิภาพการบริหารงานและลดภาระค่าใช้จ่ายด้าน บุคลากร</p> <p>2. แผนเพิ่มประสิทธิภาพการผลิต โดยการปรับปรุงแก้ไขกระบวนการผลิต ให้มีความทันสมัย มีประสิทธิภาพมากขึ้น ลดความสูญเสียให้น้อยลง เพิ่มประสิทธิภาพการทำงานในบุคลากรฝ่ายผลิตให้สอดคล้องกับกำลังการ ผลิตของเครื่องจักร จากเดิมผลิตได้เพียง 6-8 ตัน/ชั่วโมง ให้ได้ 10 ตัน/ ชั่วโมงและลดต้นทุนการผลิตและเพิ่มอัตราส่วนของการทำกำไรให้สูงขึ้น</p> <p><u>แผนการตลาด มีดังนี้</u></p> <p>1. แก้ไขปัญหาธุรกิจยากง่ายขึ้น โดยเพิ่มจุดรับซื้อจากสมาชิกรายย่อยเพิ่ม การมีส่วนร่วมของสมาชิก และสร้างความเข้าใจในขั้นตอนและวิธีการกำหนด ราคาของสมาชิก</p> <p>2. แก้ไขปัญหาธุรกิจยากง่ายขึ้น โดยการเพิ่มไลน์การผลิตยางเครป เพื่อ ปรับปรุงคุณภาพวัตถุดิบ แก้ไขปัญหาเรื่องกลิ่น ของยางก้อนถ้วยลดวิธีการจัดเก็บวัตถุดิบ เพื่อลดเวลาในการบ่มยางก่อน การผลิต</p>																				
<p>10. ภาพกิจกรรมประกอบ</p>	<p>ภาพกิจกรรม</p>  <table border="1" data-bbox="614 1758 1396 2094"> <thead> <tr> <th>สถานที่</th> <th>ช่วงเวลาเรียนรู้</th> <th>กิจกรรมเรียนรู้</th> <th>สิ่งที่เรียนรู้</th> <th>เวลาที่เรียนรู้</th> </tr> </thead> <tbody> <tr> <td>สำนักงาน สหกรณ์</td> <td>พ.ค ถึง ก.พ</td> <td>การรวบรวม นำยางสด</td> <td>การผลิต และจำหน่าย</td> <td>30 นาที</td> </tr> <tr> <td></td> <td>ม.ค ถึง ธ.ค</td> <td>การรวบรวม ยางแผ่นดิบ</td> <td>การผลิต และจำหน่าย</td> <td>30 นาที</td> </tr> <tr> <td></td> <td>ม.ค ถึง ธ.ค</td> <td>การแปรรูป ยางอัดก้อน</td> <td>การผลิต และจำหน่าย</td> <td>60 นาที</td> </tr> </tbody> </table> <p>กิจกรรมเรียนรู้การสหกรณ์และประยุกต์ใช้วิธีการสหกรณ์ในการดำเนินกิจกรรมทางเศรษฐกิจและสังคม</p>	สถานที่	ช่วงเวลาเรียนรู้	กิจกรรมเรียนรู้	สิ่งที่เรียนรู้	เวลาที่เรียนรู้	สำนักงาน สหกรณ์	พ.ค ถึง ก.พ	การรวบรวม นำยางสด	การผลิต และจำหน่าย	30 นาที		ม.ค ถึง ธ.ค	การรวบรวม ยางแผ่นดิบ	การผลิต และจำหน่าย	30 นาที		ม.ค ถึง ธ.ค	การแปรรูป ยางอัดก้อน	การผลิต และจำหน่าย	60 นาที
สถานที่	ช่วงเวลาเรียนรู้	กิจกรรมเรียนรู้	สิ่งที่เรียนรู้	เวลาที่เรียนรู้																	
สำนักงาน สหกรณ์	พ.ค ถึง ก.พ	การรวบรวม นำยางสด	การผลิต และจำหน่าย	30 นาที																	
	ม.ค ถึง ธ.ค	การรวบรวม ยางแผ่นดิบ	การผลิต และจำหน่าย	30 นาที																	
	ม.ค ถึง ธ.ค	การแปรรูป ยางอัดก้อน	การผลิต และจำหน่าย	60 นาที																	

ประเด็น	รายละเอียด/ข้อมูลที่ให้นำเสนอในที่ประชุม
	
	<p>ผู้ประสาน :</p> <ol style="list-style-type: none"> 1. สำนักงานสหกรณ์จังหวัดชลบุรี : นายศึกษา ปานะสี นักวิชาการสหกรณ์ ชำนาญการ โทร. 08-9166-5967 2. สหกรณ์ : นายศิริศักดิ์ ต้นประเสริฐ หัวหน้าฝ่ายธุรการสหกรณ์ฯ โทร. 092-262-6098

ข้อมูลความก้าวหน้า
การช่วยเหลือเกษตรกรของกระทรวงเกษตรและสหกรณ์ตามนโยบายรัฐบาล
พื้นที่จังหวัดชลบุรี

.....

จังหวัดชลบุรี โดยหน่วยงานสังกัดกระทรวงเกษตรและสหกรณ์ กระทรวงพาณิชย์ ธนาคารเพื่อการเกษตรและสหกรณ์การเกษตร ได้ดำเนินงาน โครงการประกันรายได้ให้แก่เกษตรกรผู้ผลิตสินค้าเกษตรต่าง ๆ ที่ประสบปัญหาราคาสินค้าเกษตรตกต่ำ และโครงการตามนโยบายรัฐบาลอื่น ๆ โดยมีผลการดำเนินงาน ดังนี้

1. โครงการช่วยเหลือเกษตรกรชาวไร่อ้อยตัดอ้อยสดเพื่อลดฝุ่น PM 2.5 ฤดูการผลิต ปี 2568/2569

ชกส. โอนเงินเข้าบัญชีเกษตรกร จำนวน.....-.....ราย เป็นเงิน.....-.....บาท

2. โครงการสนับสนุนช่วยเหลือเกษตรกรผู้ปลูกข้าวนาปี และส่งเสริมการเพาะปลูก ให้เหมาะสมกับศักยภาพพื้นที่ปีการผลิต 2568/69

ชกส. โอนเงินเข้าบัญชีเกษตรกร จำนวน 10,565 ราย เป็นเงิน 85,131,752.50 บาท

3. โครงการเยียวยาเกษตรกรชาวสวนลำไย ปี 2567/2568

ชกส. โอนเงินเข้าบัญชีเกษตรกร จำนวน.....-.....ราย เป็นเงิน.....-.....บาท

4. โครงการประกันรายได้เกษตรกรผู้ปลูกข้าวโพด ปี 2567/2568

ชกส. โอนเงินเข้าบัญชีเกษตรกร จำนวน.....-.....ราย เป็นเงิน.....-.....บาท

5. โครงการประกันรายได้เกษตรกรผู้ปลูกมันสำปะหลัง ปี 2567/2568

ชกส. โอนเงินเข้าบัญชีเกษตรกร จำนวน.....-.....ราย เป็นเงิน.....-.....บาท

6. โครงการประกันรายได้เกษตรกรชาวสวนปาล์มน้ำมัน ปี 2567/2568

ชกส. โอนเงินเข้าบัญชีเกษตรกร จำนวน.....-.....ราย เป็นเงิน.....-.....บาท

7. โครงการประกันรายได้เกษตรกรชาวสวนยาง ปี 2567/2568

ชกส. โอนเงินเข้าบัญชีเกษตรกร จำนวน.....-.....ราย เป็นเงิน.....-.....บาท

8. โครงการสนับสนุนเงินช่วยเหลือเกษตรกรผู้ปลูกข้าวนาปรัง ปี 2568

ชกส. โอนเงินเข้าบัญชีเกษตรกร จำนวน 1,320 ราย เป็นเงิน 11,771,985 บาท

หมายเหตุ : จำนวนรายและยอดการโอนเป็นข้อมูลเฉพาะเกษตรกรที่มีบัญชีเงินฝาก ช.ก.ส. ในพื้นที่จังหวัดชลบุรีเท่านั้น

สภาพปัญหา

-

ข้อมูล ณ วันที่ 27 เดือน พฤษภาคม พ.ศ. 2569

หน่วยงาน สำนักงาน ช.ก.ส.จังหวัดชลบุรี

(ลงชื่อ) สิทธิชัย วงศ์ดี ผู้ประสานงาน

(นายสิทธิชัย วงศ์ดี)

ตำแหน่ง พนักงานบริหารสินเชื่อ 9

โทร 089-5235366

รายชื่อผู้บริหารระดับสูงของจังหวัดชลบุรี

นายนิศ นิรามัยวงศ์

ผู้ว่าราชการจังหวัดชลบุรี

หมายเลขโทรศัพท์ 038-274441

นายชัยพร แพภิรมย์รัตน์

รองผู้ว่าราชการจังหวัดชลบุรี (กำกับดูแลงานด้านการเกษตร)

หมายเลขโทรศัพท์ 089-2030691

หัวหน้าส่วนราชการสังกัดกระทรวงเกษตรและสหกรณ์จังหวัดชลบุรี

ที่	ชื่อ - สกุล	ตำแหน่ง	โทรศัพท์	โทรสาร	มือถือ
1.	นายชานนท์ สีสด	เกษตรและสหกรณ์จังหวัดชลบุรี	038-284204-5	038-284204	094-2515945
2.	นางพรทิพย์ ศรีสมโภชน์	เกษตรจังหวัดชลบุรี	038-278187	038-287521	098-0106762
3.	นายณัฐพงศ์ วรรณพัฒน์	ประมงจังหวัดชลบุรี	038-398049	038-398050	081-8732609
4.	นายชวนะ ทองเย็น	ปศุสัตว์จังหวัดชลบุรี	038-285256	038-285256	084-7235957
5.	นางสาวกัญญรัตน์ ชัยพัฒน์	สหกรณ์จังหวัดชลบุรี	038-467254	038-467254	081-6881629
6.	นายณรงค์ นาควิริยะพงศ์	ปฏิรูปที่ดินจังหวัดชลบุรี	038-398044-5	038-397607	080-0806528
7.	นายวัชระ พรหมคุณาภรณ์	ผอ.โครงการชลประทานชลบุรี	038-341041	038-357975	099-0989999
8.	นายทินกร เหลือล้ำ	ผอ.สำนักงานชลประทานที่ 9	038-341252-4	038-342327	085-0241739
9.	นายมนตรี สีหมงคลสกุล	ผู้อำนวยการโครงการส่งน้ำ และบำรุงรักษาคองหลวง รัชชโลทร	038-198960	038-198960	094-7899649
10.	นางสาวเอื้ออารีย์ จิตต์ตรง	ผอ.สำนักงานตรวจบัญชี สหกรณ์ที่ 2	038-321841	038-322865	065-9860812
11.	นางสาวเรณู จันทสิน	ผอ.สำนักงานตรวจบัญชี สหกรณ์ชลบุรี	038-322482	038-322538	-
12.	นายเชษฐารุจ จันทร์แปลง	ผอ.สำนักงานพัฒนาที่ดิน เขต2	038-351409	038-351617	089-7249747
13.	นางจันทร์จิรา ศิริสุวรรณ	ผอ.สถานีพัฒนาที่ดินชลบุรี	038-389106	038-389107	086-5552766
14.	นางสาวจินตนา ดำรงไตรภพ	ผอ.ศูนย์วิจัยและพัฒนาการ เพาะเลี้ยงสัตว์น้ำจืดชลบุรี	038-341166	038-342230	092-1214969
15.	นายพิษณุ ถนอมธรรม	ผอ.ศูนย์เมล็ดพันธุ์ข้าว นครนายก รักษาราชการ ผอ.ศูนย์เมล็ดพันธุ์ข้าวชลบุรี	038-209202	038-209201	
16.	นางสาวนริศรา เอี่ยมคุ้ม	ผอ.สำนักงานเศรษฐกิจ การเกษตรที่ 6	038-351261	038-351261	085-5197455
17.	นายสมพงษ์ จันทะหาร	ผอ.ศูนย์วิจัยและพัฒนาการ สัตวแพทย์ภาคตะวันออก	038-742116-9	038-742120	087-7711935

หัวหน้าส่วนราชการสังกัดกระทรวงเกษตรและสหกรณ์จังหวัดชลบุรี					
ที่	ชื่อ - สกุล	ตำแหน่ง	โทรศัพท์	โทรสาร	มือถือ
18.	นายสินชัย วิโรจน์วุฒิกุล	ผอ.ศูนย์วิจัยการผสมเทียมและเทคโนโลยีชีวภาพชลบุรี	038-201143	038-201143	081-7592061
19.	นายบรรพต เชื้อเพชร	ผอ.ศูนย์ขยายพันธุ์พืชที่ 1 จังหวัดชลบุรี	038-048201-2	038-263354	081-4406503
20.	นางสาวนงลักษณ์ สำราญราษฎร์	ผอ.ศูนย์วิจัยและพัฒนาอาหารสัตว์น้ำชลบุรี	038-326512	038-312532	091-5766552
21.	นางสาววิภารัตน์ โมริดา	ผอ.ศูนย์ถ่ายทอดเทคโนโลยีการสหกรณ์ที่ 3 ชลบุรี	038-455070	038-455071	094-7956655
22.	-	ผอ.ศูนย์ส่งเสริมเทคโนโลยีการเกษตรด้านอารักขาพืชจังหวัดชลบุรี	038-231271	038-231271	-
23.	นางสาวภิรมณ เจริญศรี	หัวหน้าด้านตรวจพืชทำเรือแหลมฉบัง	038-400689	038-401364-5	-
24.	นายเจนณรงค์ วรรณอุบล	หัวหน้าด้านตรวจประมงชลบุรี	038-409348	038-409356	-
25.	นายอนุรักษ ม่วงทิม	หัวหน้าด้านกักสัตว์ชลบุรี	038-401975	038-493191	086-7112102
26.	นายนพดล แดงพวง	ผอ.ศูนย์วิจัยและพัฒนาการเกษตรระยอง	038-692355	038-692355	089-9388933
27.	นายพิเชษฐ์ เมืองมีศรี	ผอ.การยางแห่งประเทศไทยจังหวัดฉะเชิงเทรา	038-513602	038-513603	095-4767381
28.	นางสาวภัทศา ปิณฑะศิริ	หัวหน้าสำนักงานสภาเกษตรกรจังหวัดชลบุรี	038-286878	038-286878	-