

# คู่มือการโหวตลงคะแนนเสียงโครงการ เพื่อเข้าชิงรางวัล “WSIS Project Prizes 2025” ของ ITU

## Rules and Guidelines

### Rules and guidelines for submission phase

### Nomination criteria


### Rules and guidelines for voting phase

- The first five most voted projects are selected based on the appreciation/voting of projects by WSIS stakeholders representing WSIS online network. The stakeholders are invited to appreciate/vote for projects in all 18 categories.
- Only registered members of the WSIS Stocktaking Platform (STK) with requested complete information may vote for/appreciate a project. The information should contain organization details: name, type, country and user details: username and e-mail.
- Entities are not allowed to vote for/appreciate their own project.
- Votes/appreciations of all STK members are weighted equally.
- Each STK member may only vote for/appreciate one project in each category.
- Voters are encouraged but not required to cast votes for one project in each of categories.
- Focal points of the submitted projects will be notified of the voting results progression at the end of each voting week.
- WSIS Stocktaking reserves the right to use the entity (organization) details submitted by stakeholders.

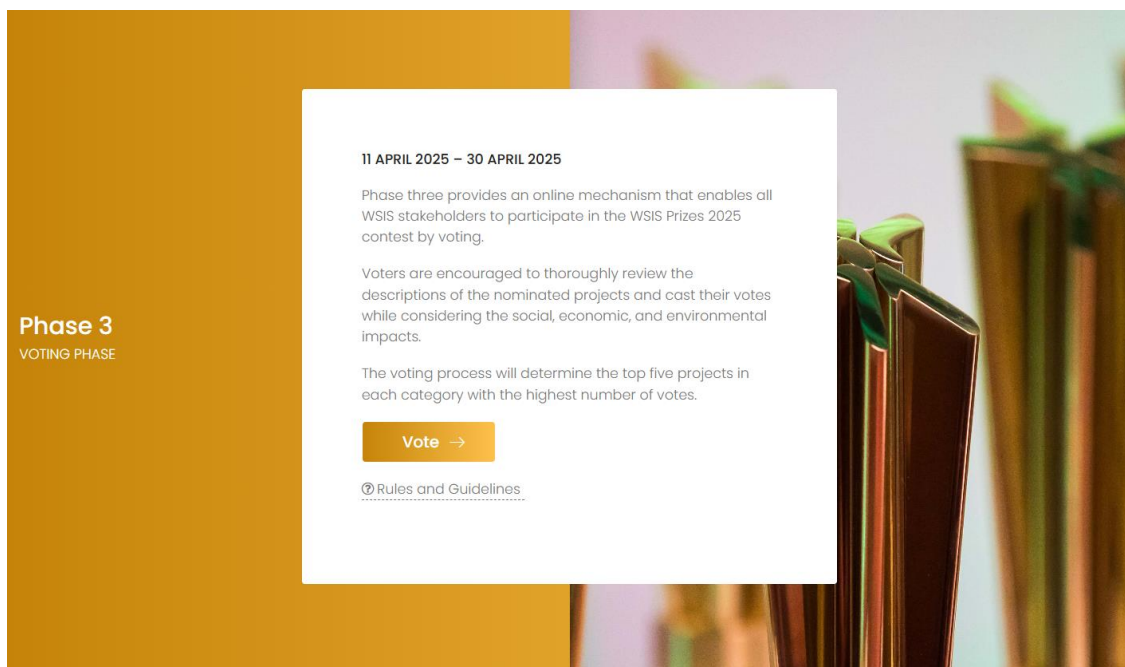
- โครงการที่ได้รับคะแนนโหวตสูงสุด 5 โครงการแรก จะได้รับการคัดเลือกเพื่อรับรางวัล WSIS Project Prizes 2025
- ผู้ที่สามารถลงคะแนนโหวตโครงการได้จะต้องลงทะเบียน WSIS Account โดยกรอกข้อมูลรายละเอียดให้ครบถ้วน ได้แก่ User details, Country, Type และ Organization Name
- หน่วยงานที่ส่งโครงการเข้าประกวดไม่มีสิทธิ์โหวตลงคะแนนเสียงโครงการของตนเองเพื่อเข้าชิงรางวัล WSIS Project Prizes 2025
- ผู้ที่โหวตลงคะแนนเสียงโครงการที่ส่งเข้าประกวดสามารถพิจารณาเลือกลงคะแนนได้เพียง 1 โครงการ ในแต่ละประเภท

## ขั้นตอนการโหวต

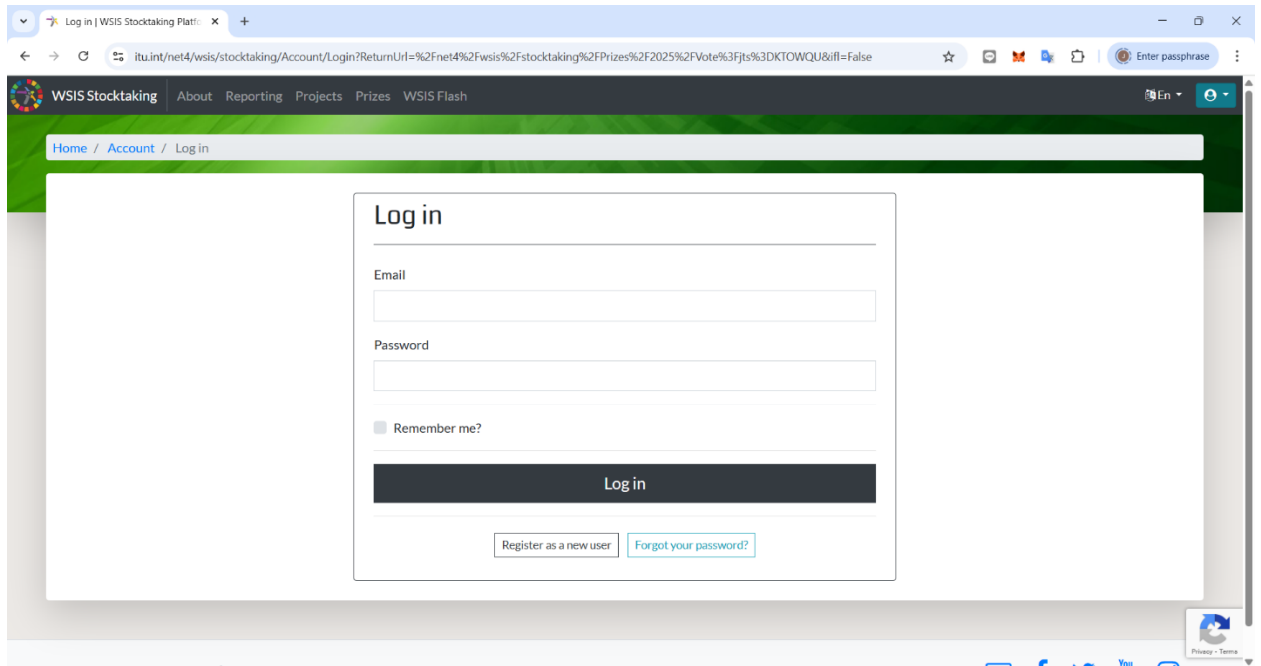
1. สามารถเข้าสู่ระบบ เข้าที่เว็บไซต์ <https://www.itu.int/net4/wsis/stocktaking/Prizes/2025>



เมื่อปรากฏหน้าจอเว็บไซต์ ดังรูปด้านบน ให้เลื่อนหน้าจอลงมาจนเจอภาพด้านล่าง ↓



2. กดปุ่มตรงหัวข้อ “Phase 3 Voting Phase”



3. สำหรับคนที่ยังไม่มี Account ให้สร้าง Account ใหม่ โดย กดปุ่ม คำว่า “Register as a new User”  
(หลีกเลี่ยงการใช้ e-mail ของ กระทรวงฯ ในกาทดลองทะเบียน)
4. กรอกข้อมูลในช่วงว่างให้ครบถ้วน และกดปุ่ม register  
หมายเหตุ
  - กรอกข้อมูลทั้งหมดเป็นภาษาอังกฤษ
  - การตั้ง Password อย่างน้อยต้องประกอบด้วย ตัวอักษรภาษาอังกฤษพิมพ์ใหญ่ ตัวอักษรภาษาอังกฤษพิมพ์เล็ก ตัวเลข และอักขระพิเศษ เช่น ‘Thailand2025, Thailand’2025 เป็นต้น
  - หัวข้อ Stakeholder Type ในกรณีเลือก “Other” ขอให้ระบุ ชื่อองค์กร  
(Organization Name) เช่น “running own business”, “Student” “Freelance job” เป็นต้น

WSIS Stocktaking About Reporting Projects Prizes WSIS Flash En

Home / Account / Register

### Create a new account.

Email

Password

Confirm password

Title

-- Please Select --

First Name

Last Name

Privacy - Terms

WSIS Stocktaking About Reporting Projects Prizes WSIS Flash En

Last Name

Stakeholder type

-- Please Select --

Country

-- Please Select --

Organization name

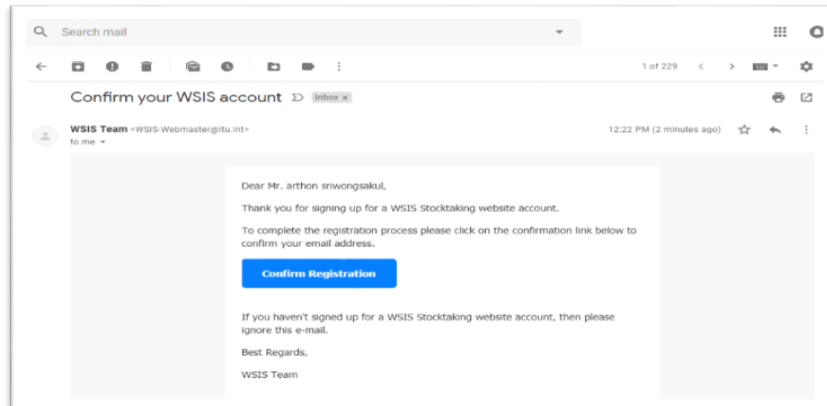
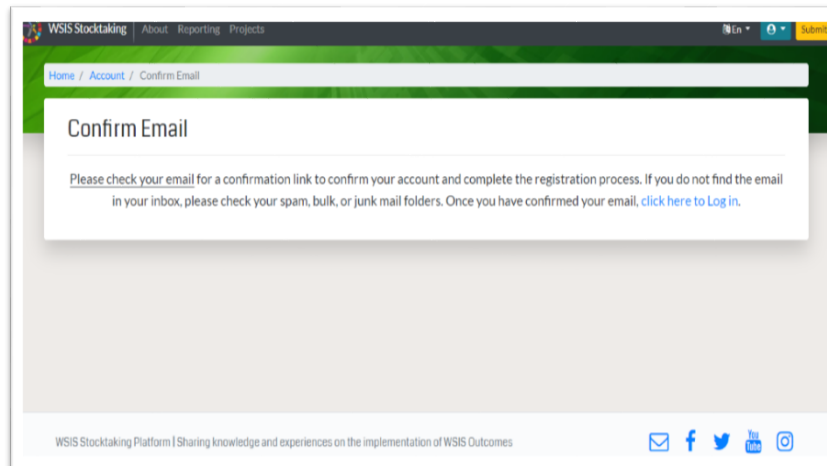
Subscribe to the WSIS Flash newsletter?

Register

[Log in if you already have an account](#)

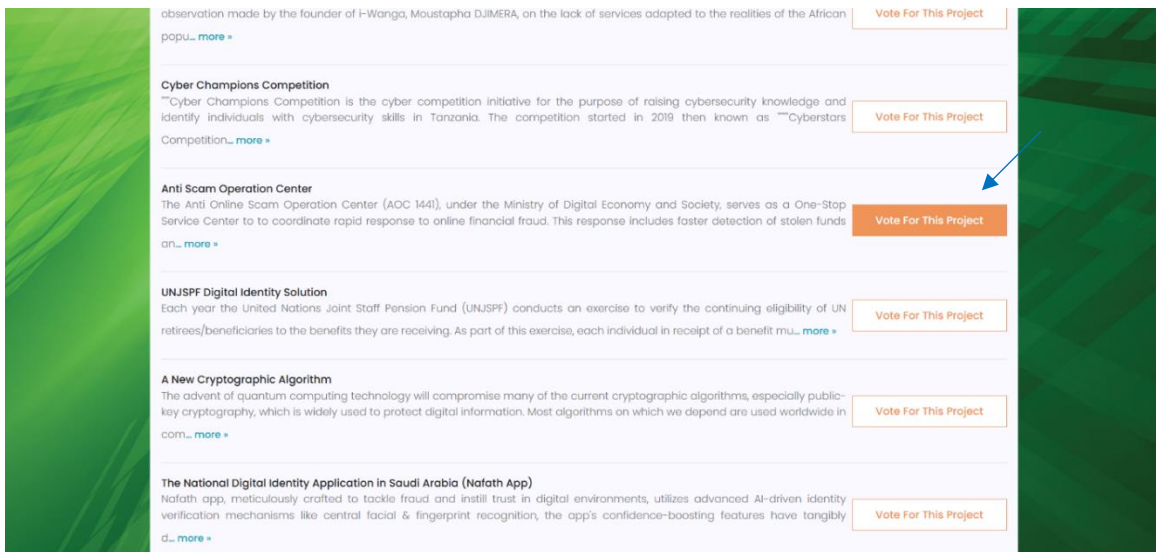
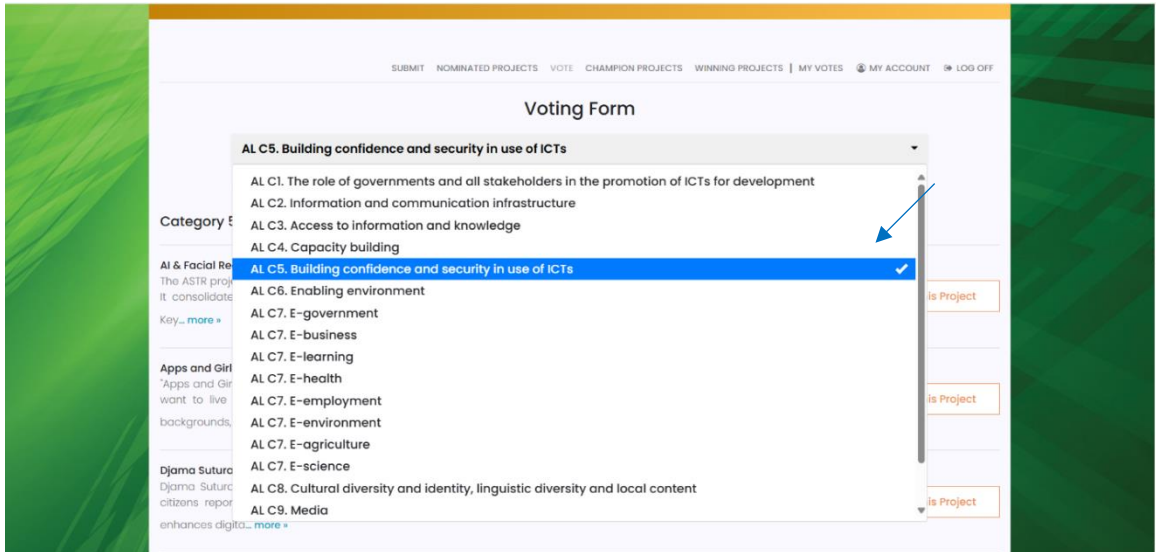
Privacy - Terms

5. หลังจากสร้าง account แล้วจะมี อีเมลส่งไปที่อีเมลของเราที่ระบบเพื่อให้ออกยืนยัน Confirm ให้กด Confirm ในอีเมลก่อน จากนั้นจึงมาล็อกอินเข้าระบบ

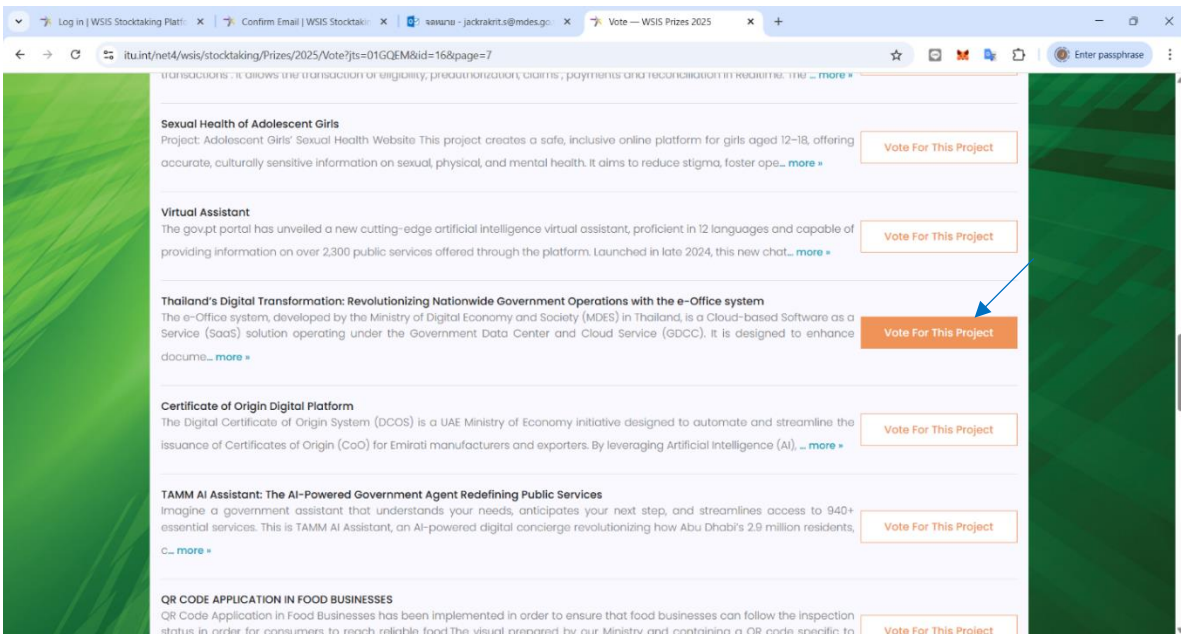
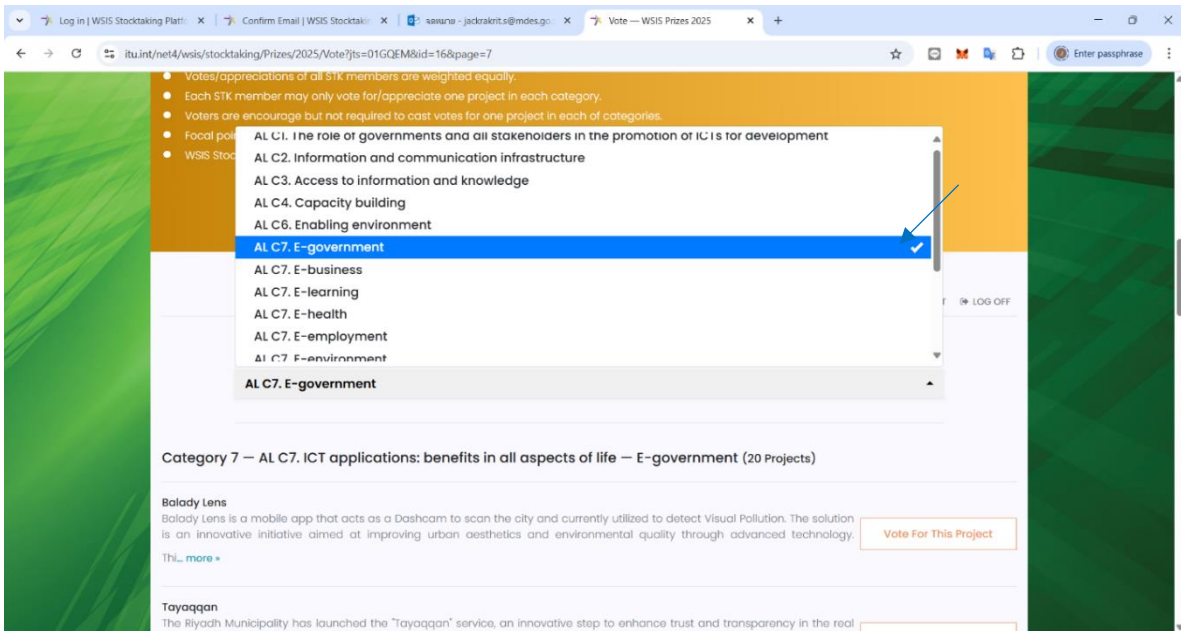


6. จากนั้นเลือกประเภทที่จะโหวต โดยของกระทรวงฯ มีโครงการที่ส่งเข้าประกวด และผ่านการคัดเลือกรอบแรก โดยขอความร่วมมือให้เลือกหมวด และเลือกโหวตที่โครงการตามตัวอย่างด้านล่าง

- หมวด C5 Building confidence and Security in use of ICTs ได้แก่ โครงการ Anti Scam Operation Center



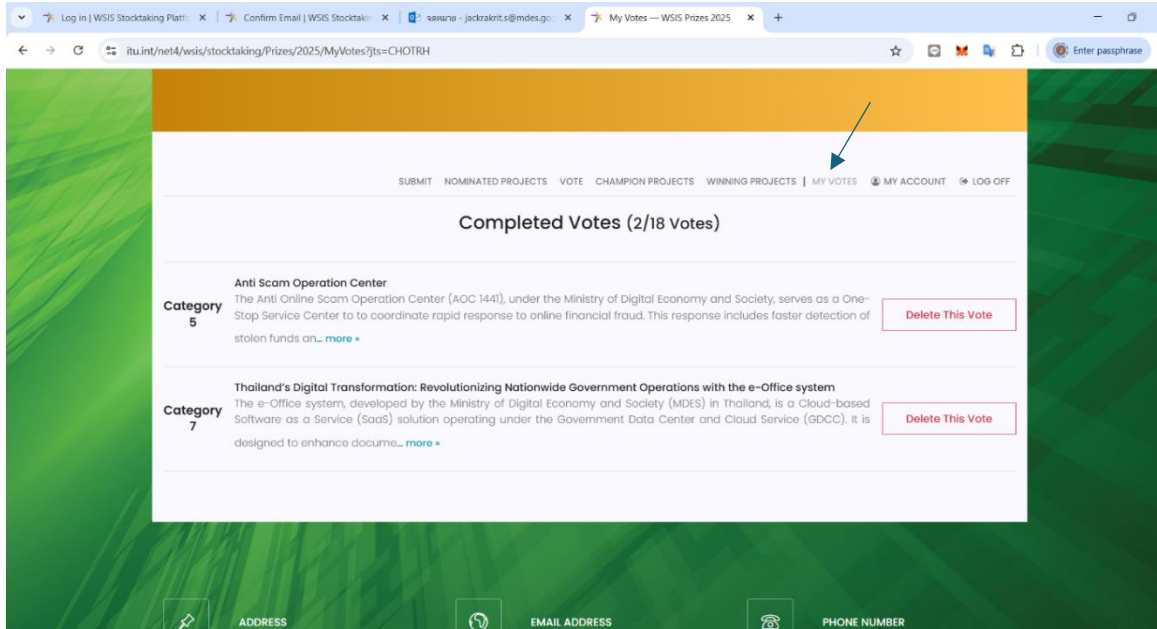
- หมวด C7 E -government ได้แก่ โครงการ Thailand's Digital Transformation Revolutionizing Nationwide Government Operations with e - Office system



สำหรับประเภทอื่นๆ อีก 16 ประเภท สามารถพิจารณาเลือกโครงการ หรือ vote ตามความเหมาะสม



## 7. คะแนนที่โหวตแล้วสามารถเช็คได้จาก my votes



\*\*\*\*\*