
















ราคาขายส่งผลผลิตทางการเกษตรของอินโดนีเซีย ณ วันที่ 7 May 2026 (รูเปียห์)

ลำดับที่	ภาพประกอบ	ชื่อภาษาไทย	ชื่อภาษาอินโดนีเซีย	ข้อมูลจาก Jakarta.go.id
1		ข้าวพันธุ์ I (IR-64)	Beras (IR-64)	15,213
2		ข้าวพันธุ์ II (IR-64) Ramos	Beras II (IR-64) Ramos	14,419
3		ข้าวพันธุ์ III (IR-64)	Beras III (IR-64)	13,652
4		ข้าวพันธุ์ Muncul I	Beras (Muncul I)	15,153
5		ข้าวพันธุ์ IR-42 (Pera)	Beras IR-24 (Pera)	16,158
6		ข้าวพันธุ์ Setra I (Premium)	Beras Setra I	15,711
7		น้ำมันพืช	Minyak Goreng	21,633
8		พริกยาวสีแดง	Cabe Merah Keriting	55,548
9		พริกแดงใหญ่	Cabe Merah Besar (TW)	63,583
10		พริกขี้หนูแดง	Cabe Rawit Merah	81,224
11		พริกขี้หนูเขียว	Cabe Rawit Hijau	59,000
12		หัวหอมแดง	Bawang Merah	53,709
13		กระเทียม	Bawang Putih	42,914
14		ไก่กระทง	Ayam	41,822
15		ไข่ไก่	Telor	28,578
16		น้ำตาลทราย	Gula	18,456
17		แป้งสาลี	Tepung Terigu	12,091
18		เกลือป่น	Garam	5,462
19		มันฝรั่ง	Kentang	18,765
20		มะเขือเทศ	Tomat Buah	18,781

21		มะพร้าวกะเทาะเปลือก	Kelapa Kupas	14,793
22		แตงโม	Semangka	13,484
23		ส้มเมดาน	Jeruk Medan	31,233
24		เนื้อวัว (ตันขา)	Daging sapi Has (Paha Belakang)	143,800
25		เนื้อวัวไม่ติดกระดูก	Daging Sapi Murni (Semur)	141,000
26		เนื้อแกะ	Daging Kambing	153,900
27		เนื้อหมู	Daging Babi	109,167
28		ปลานวลจันทร์	Ikan Bandeng	45,411
29		ปลาใน	Ikan Mas	40,046
30		ปลาดุก	Ikan Lele	30,913
31		ก๊าซหุงต้ม	Gas Elpiji	20,667
32		นมผง (400 กรัม)	Susu Bubuk Bendera (ยี่ห้อ Bendera)	46,000
33		นมผง (400 กรัม)	Susu Bubuk Dancow (ยี่ห้อ Dancow)	44,000
34		นมกระป๋อง (200 กรัม)	Susu Kental Manis (ยี่ห้อ Bendera)	13,369
35		นมกระป๋อง (200 กรัม)	Susu Kental Manis (ยี่ห้อ Enak)	12,600
36		เนยเทียม (กระป๋อง)	Mentega ยี่ห้อ Blue Band (Can)	18,317
37		เนยเทียม (แบบถุง)	Mentega ยี่ห้อ Blue Band (Sachet)	10,697