






ภาวะเศรษฐกิจการคลัง จังหวัดกาญจนบุรี





ฉบับเดือนกุมภาพันธ์ 2569

“เครื่องชี้เศรษฐกิจจังหวัดในเดือนกุมภาพันธ์ 2569 บ่งชี้ว่าเศรษฐกิจจังหวัดมีสัญญาณหดตัว จากเดือนเดียวกันของปีก่อน ผลจากเครื่องชี้เศรษฐกิจจังหวัดด้านอุปทานหดตัว จากภาคเกษตรกรรม ในขณะที่ด้านอุปสงค์ขยายตัว จากการบริโภคภาคเอกชน และการค้าชายแดนโดยเฉลี่ย (ไม่รวมก๊าซธรรมชาติ) ส่วนด้านเสถียรภาพทางเศรษฐกิจจังหวัด อัตราเงินเฟ้อลดลงแต่ปรับตัวดีขึ้น การจ้างงานหดตัวตามจำนวนผู้มีงานทำในจังหวัดจากภาคเกษตรกรรม”

อุปทาน

	ม.ค.69	ก.พ.69	
 ภาคเกษตรกรรม	-5.35	-34.86	▶ หดตัวจากปริมาณผลผลิตข้าว อ้อย ข้าวโพดเลี้ยงสัตว์ สับปะรด สุก และไก่เนื้อ ที่ลดลง
 ภาคอุตสาหกรรม	0.18	0.21	▶ ขยายตัวต่อเนื่องจากจำนวนทุนจดทะเบียนภาคอุตสาหกรรม ที่เพิ่มขึ้น
 ภาคบริการ	13.11	8.06	▶ ขยายตัวจากรายได้จากการให้เช่าที่พักของโรงแรม ยอดขายกิจการ ขายส่งขายปลีก สาขาบริหารราชการแผ่นดิน และสาขาบริการ ด้านสุขภาพ

อุปสงค์

	ม.ค.69	ก.พ.69	
 การบริโภคภาคเอกชน	9.74	11.32	▶ ขยายตัวต่อเนื่องจากภาษีมูลค่าเพิ่มที่จัดเก็บได้
 การลงทุนภาคเอกชน	-0.55	-1.04	▶ หดตัวต่อเนื่องจากพื้นที่ที่ได้รับการอนุญาตให้ก่อสร้าง และสินเชื่อเพื่อการลงทุน
 การใช้จ่ายภาครัฐ	23.24	-1.51	▶ หดตัวจากรายจ่ายลงทุนของรัฐบาลกลางและภูมิภาค และรายจ่ายประจำขององค์กรปกครองส่วนท้องถิ่น
 การค้าชายแดน (โดยเฉลี่ย)	77.36	46.23	▶ ขยายตัวจากการส่งออกกุ้งขาว หมากแห้ง บุหรี่ เบียร์ ผ้าฝ้าย, ผ้ายัด และรถจักรยานยนต์ และนำเข้าของสินแร่และหัวแรฟลาวง และถึงเปลาสำหรับบรรจุก๊าซหรือมวลัว ประกอบกับมีเหตุการณ์ความไม่สงบ บริเวณด่านพุน้ำร้อน ส่งผลให้ไม่สามารถเปิดด่านพุน้ำร้อนได้ชั่วคราว

เสถียรภาพเศรษฐกิจ

	ม.ค.69	ก.พ.69	
 อัตราเงินเฟ้อ	-0.991	-0.990	▶ หดตัวจากหมวดอาหารและเครื่องดื่มไม่มีแอลกอฮอล์ ประเภทอาหารปรุงที่บ้าน เนื้อสัตว์แปรรูป ผักสด ผักสดแปรรูปและผลไม้แปรรูป และหมวดไม่ใช่อาหารและเครื่องดื่ม ประเภทหมวดเคสสถาน ไฟฟ้า หมวดการตรวจรักษาและบุคคล หมวดยานพาหนะการขนส่งและการสื่อสาร ประเภทยานพาหนะและน้ำมันเชื้อเพลิง
 การจ้างงาน	-0.89	-0.89	▶ หดตัวตามจำนวนผู้มีงานทำของจังหวัด ในภาคเกษตรกรรม

