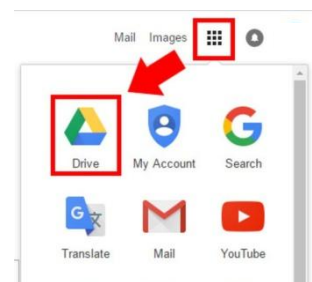


COP : การนำระบบ ONLINE (Google Form) มาใช้ในการทำแบบประเมิน ทำแบบทดสอบ และกรอกข้อมูลทำเนียบรุ่น

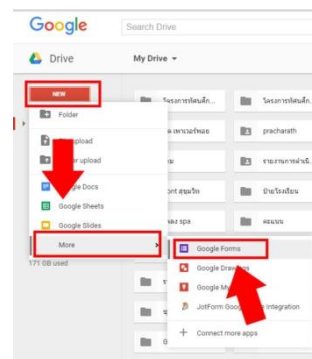
ด้วยปัจจุบันเทคโนโลยีมีความก้าวหน้าไปมากจากอดีต คอมพิวเตอร์และอินเทอร์เน็ตเป็นของจำเป็นในการทำกิจกรรมต่างๆ ไปโดยปริยายมีอาจที่จะปฏิเสธได้ การนำระบบออนไลน์ Google Form มาใช้ในการอำนวยความสะดวกให้กับการจัดฝึกอบรม โดยการทำแบบประเมิน การทำแบบทดสอบ และกรอกข้อมูลทำเนียบรุ่น จะช่วยสร้างความน่าสนใจ และความสะดวกรวดเร็วให้กับผู้เข้าอบรมมากขึ้น ผู้เข้าอบรมสามารถทำเวลาไหนก็ได้ โดยไม่จำกัดสถานที่ เพียงแค่มีคอมพิวเตอร์ หรือโทรศัพท์มือถือ ที่สามารถเข้าอินเทอร์เน็ตได้ ซึ่งถือเป็นการเพิ่มประสิทธิภาพ และประสิทธิผลให้กับการจัดฝึกอบรมมากยิ่งขึ้น

รูปแบบการทำแบบทดสอบออนไลน์

- เมื่อลงชื่อเข้าสู่ระบบเรียบร้อยแล้ว หน้าเว็บของผู้ใช้งานจะกลับมายังหน้า Google search
- ให้ผู้ใช้งานคลิกไปที่ “All App -> ไดรฟ์” เพื่อไปยัง Google Drive



- ในหน้าของ Google Drive นั้นจะเป็นคลังเก็บไฟล์ออนไลน์ (เมื่อเราทำการสร้างฟอร์มเสร็จแล้ว ฟอร์มที่เราสร้างเสร็จจะอยู่ใน Google Drive)
- ขั้นตอนที่สอง เริ่มต้นสร้างแบบฟอร์ม โดยไปที่ “ใหม่ - > เพิ่มเติม -> Google ฟอร์ม”



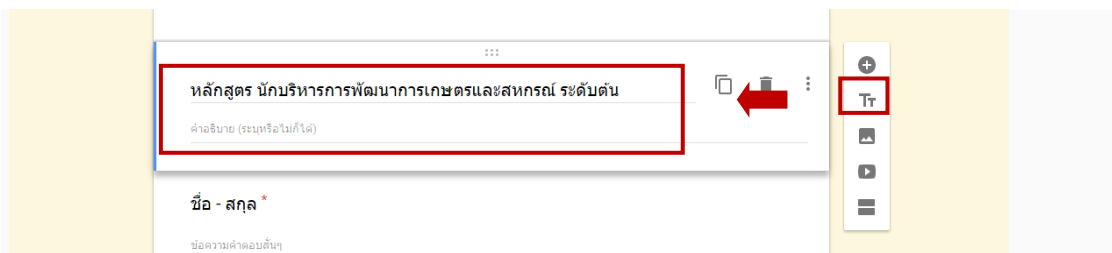
- เมื่อเข้าสู่หน้าออกแบบฟอร์ม ขั้นตอนแรกให้ผู้ใช้งานตั้งชื่อแบบฟอร์ม โดยไปที่มุมซ้ายบน(ดังรูปภาพด้านล่าง)



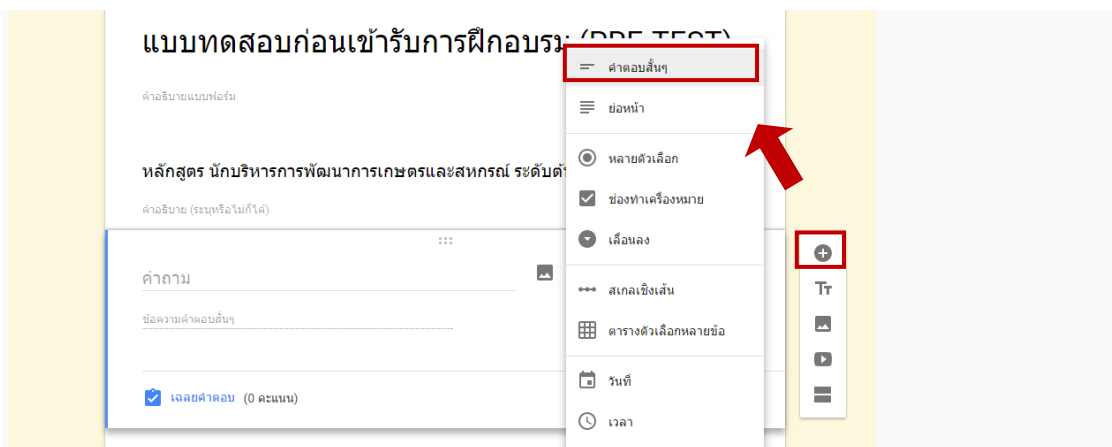
- Google Form ในเวอร์ชันใหม่จะมีแถบเครื่องมือการแทรกมาไว้ด้านข้างขวามือไว้ให้เลือกสิ่งที่ต้องการแทรก




- ขั้นตอนต่อไปจะทำการพิมพ์หัวข้อสอบให้คลิกที่เครื่องมือการแทรกที่ปุ่ม Tt (เพิ่มชื่อและรายละเอียด)



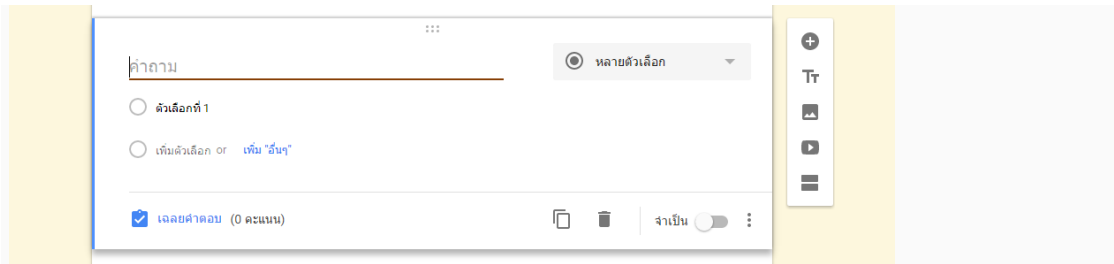
- จากนั้นทำการเพิ่มช่องกรอกชื่อ และเลขที่ โดยคลิกเลือกที่แถบเครื่องมือแทรกที่ปุ่มเครื่องหมายบวก (เพิ่มคำถาม) และเปลี่ยนชนิดตัวเลือกเป็นแบบ คำตอบสั้นๆ



- เมื่อเลือกเปลี่ยนชนิดของการตอบเป็นแบบเติมคำเรียบร้อยแล้วให้ทำการสร้างช่องกรอกกรอกชื่อ และเลขที่ตามลำดับ



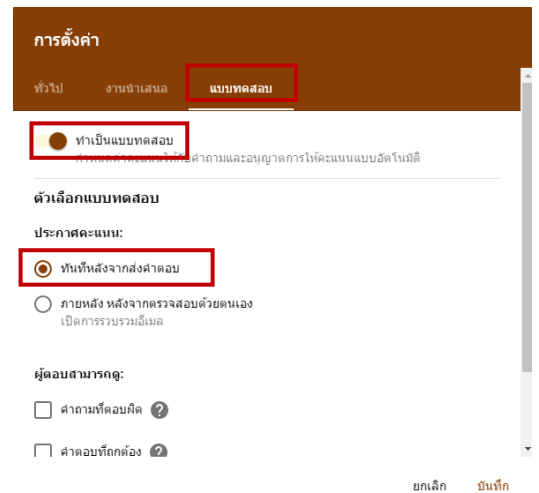
- ขั้นตอนต่อไปคือการเพิ่มข้อสอบ โดยคลิกเลือกที่แถวเครื่องมือแทรกที่ปุ่มเครื่องหมายบวก (เพิ่มคำถาม) โดยไม่ต้องเปลี่ยนชนิดการตอบหรือตัวเลือกให้คงไว้แบบเดิมคือ หลายตัวเลือก พิมพ์คำถามและคำตอบลงไปให้ครบ



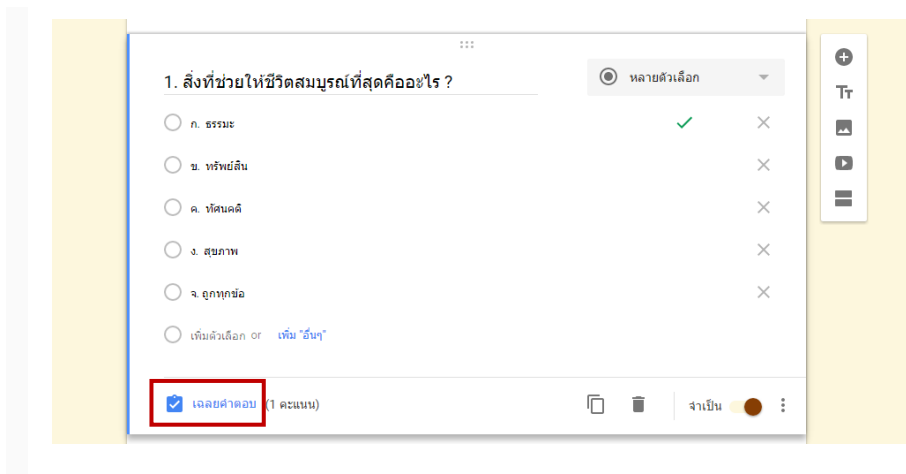
- จากนั้นคลิกไอคอน ตั้งค่า บริเวณมุมขวาบนของจอ



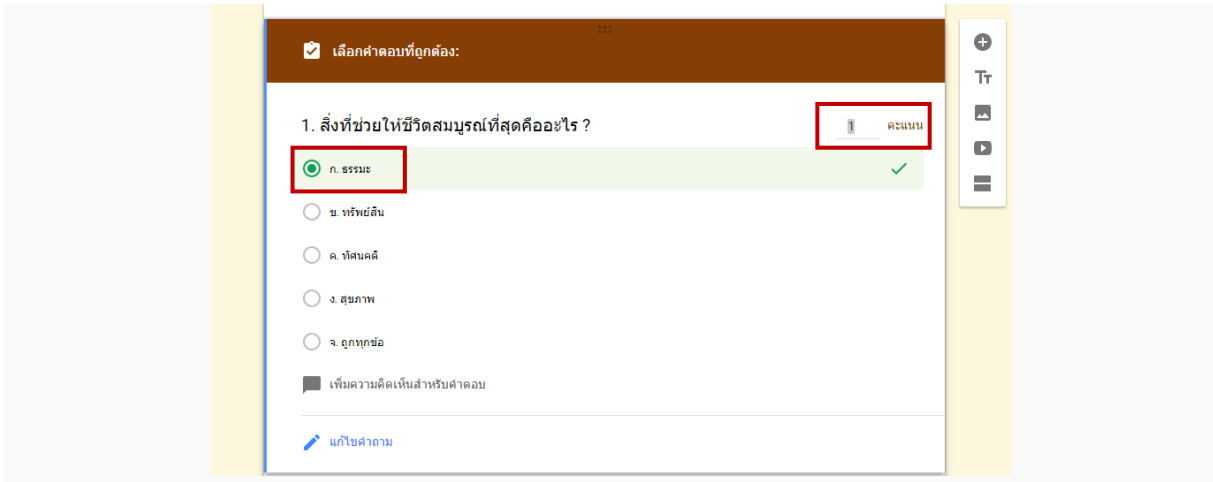
- คลิกที่แท็บ ข้อสอบย่อย แล้วเลือกสวิตช์เปิดที่ ทำให้เป็นข้อสอบย่อย สามารถกำหนดเลือกประกาศคะแนน และเลือกผู้ตอบ สามารถดูคำตอบ ได้ตามต้องการ เมื่อเรียบร้อยแล้วคลิกบันทึก



- จากฟอร์มที่เราสร้างนี้ ให้เลือกกลุ่มคำถาม แล้วคลิกที่เฉลยคำตอบ



- จากนั้น ใส่คะแนนที่ได้ หากตอบถูก และเลือกคำตอบเฉลยที่ถูกต้อง ทำแบบนี้จนครบทุกกลุ่มคำถาม



- เมื่อทำเสร็จแล้ว ลองพรีวิวดูตัวอย่างแบบทดสอบโดยคลิกที่รูปดวงตา



- และนี่คือหน้าตาข้อสอบย่อยที่เราสร้างขึ้น

แบบทดสอบก่อนเข้ารับการศึกษา (PRE-TEST)

*จำเป็น

หลักสูตร นักบริหารการพัฒนาการเกษตรและสหกรณ์ ระดับต้น

ชื่อ - สกุล *

คำตอบของคุณ

เลขที่ *

คำตอบของคุณ

แบบทดสอบ

โปรดเลือกคำตอบที่ถูกต้องที่สุด (มีทั้งสิ้น 25 ข้อละ 1 คะแนน)

1. สิ่งที่จะช่วยให้ชีวิตสมบูรณ์ที่สุดคืออะไร ? *

ก. ธรรมชาติ

ข. ทรัพย์สิน

ค. ทัศนคติ

ง. สุขภาพ

จ. ถูกทุกข้อ

2. ข้าราชการไทย ควรพัฒนาในด้านใดมากที่สุด ตามหัวข้อต่อไปนี้ ? *

ก. งบประมาณ, กรอบการทำงาน, โครงการที่ปฏิบัติได้, ผลตอบแทน

ข. การบริการ, ความมุ่งมั่นทุ่มเท, ความชำนาญเฉพาะ, ทีมงาน และชื่อเสียง