

สารเกษตรจร

จากแดนหมีบาว

OCT 23
VOL.13

WWW.OPSMOAC.GO.TH/MOSCOW-HOME
WWW.FACEBOOK.COM/OAAMOSCOV



TABLE OF CONTENTS

ข่าวสาร ด้านการเกษตรต่าง ประเทศ

- รัสเซียวางแผนที่จะสร้างสถาบันศูนย์วิจัยอาหารสัตว์เลี้ยง 02
- กระทรวงเกษตรรัสเซียออกมาตรการระงับการส่งออกเนื้อสัตว์ปีกชั่วคราว 03
- ผู้ประกอบการสุกรรัสเซียเสนอให้มีการควบคุมการขายสุกรมีชีวิตและผลิตภัณฑ์ในตลาด 04
- บริษัท Miratorg รัสเซีย มียอดการผลิตอาหารสัตว์เลี้ยงเพิ่มเป็น 2 เท่า 05
- จีนเปิดตลาดเปิดให้กับรัสเซีย 06
- กระทรวงเกษตรรัสเซียคาดการณ์ว่าภายในปี 2030 รัสเซียจะมีผลผลิตสัตว์ปีก 1 ใน 4 จากพ่อแม่พันธุ์ที่ผลิตขึ้นเองในรัสเซีย 07
- รัสเซีย ผลิตอาหารสัตว์เพิ่มขึ้นทำให้ราคาของผลิตภัณฑ์ถูกลง 08

สถานการณ์ ด้านการเกษตร ที่สำคัญ

- ปริมาณและมูลค่าการค้าสินค้าเกษตรและอาหารที่สำคัญระหว่างไทย และสหพันธรัฐรัสเซีย 09
- สถานการณ์ด้านการเกษตรที่สำคัญของประเทศรัสเซีย 10
- สถานการณ์การค้าเกษตรที่สำคัญและแนวโน้ม 12
- สถานการณ์สินค้าเกษตรและอาหารไทยในพื้นที่เขตรับผิดชอบอื่นๆ 15
- สถานการณ์โรคระบาดสัตว์ของรัสเซียและพื้นที่เขตรับผิดชอบอื่นๆ ในเดือนตุลาคม 2566 17
- ประเด็นปัญหา อุปสรรค และปัจจัยที่ส่งผลกระทบต่อการค้าสินค้าเกษตรของไทยและแนวทางการแก้ไขปัญหาสินค้าเกษตรของไทย 18

รัสเซียวางแผนที่จะสร้างสถาบัน ศูนย์อาหารสัตว์เลี้ยง

สหภาพวิสาหกิจธุรกิจสัตว์เลี้ยงของรัสเซียเปิดเผยข้อมูลว่า หอการค้าและอุตสาหกรรมแห่งสหพันธรัฐรัสเซีย (Chamber of Commerce and Industry of the Russian Federation) จะมีการจัดประชุมหารือเกี่ยวกับข้อเสนอในการจัดตั้งสถาบันศูนย์วิจัยอาหารสัตว์เลี้ยงของรัสเซีย ขึ้นในวันที่ 9 พฤศจิกายน 2023

ในปัจจุบัน รัสเซียมีสถาบันวิจัยด้านอาหารสัตว์เลี้ยงหลายแห่ง แต่ทั้งหมดล้วนเป็นสถาบันที่มุ่งเน้นการวิจัยอาหารสำหรับการปศุสัตว์ ทั้งนี้ สหภาพวิสาหกิจธุรกิจสัตว์เลี้ยงฯ ให้ข้อมูลเพิ่มเติมว่าการจัดตั้งสถาบันวิจัยอาหารสัตว์เลี้ยงอิสระ (ไม่ได้อยู่ภายใต้บริษัทผู้ผลิต) ที่สามารถประเมินคุณสมบัติและคุณภาพของอาหารสัตว์เลี้ยงชนิดใหม่ๆ รวมถึงประเมินผลกระทบของอาหารที่จะมีต่อสัตว์เลี้ยงได้นั้น มีความสำคัญต่ออุตสาหกรรมอาหารสัตว์เลี้ยงของรัสเซียเป็นอย่างมาก ทั้งนี้ ในรัสเซียยังไม่มีสถาบันวิจัยดังกล่าว ทำให้การดำเนินงานที่เกี่ยวข้องกับการประเมินและพัฒนาอาหารสัตว์นั้นดำเนินอยู่บนพื้นฐานของผู้ผลิตเท่านั้น

การประชุมหารือครั้งนี้ จัดขึ้นโดยความร่วมมือของสภาหอการค้าและอุตสาหกรรมเพื่อการพัฒนาตลาดผู้บริโภคของรัสเซีย คณะกรรมการของหอการค้าและอุตสาหกรรมเพื่อการพัฒนาศูนย์อุตสาหกรรมเกษตรของรัสเซีย และสหภาพวิสาหกิจธุรกิจสัตว์เลี้ยง ทั้งในรูปแบบออนไลน์และออฟไลน์ โดยมีวัตถุประสงค์เพื่อหารือเกี่ยวกับหน้าที่ภารกิจและความร่วมมือของสถาบันวิจัยที่จะจัดตั้งขึ้น กับผู้ผลิตอาหารสัตว์เลี้ยง และหน่วยงานภาครัฐที่มีหน้าที่กำกับดูแล ทั้งนี้ ผู้จัดงานจะมีการเชิญผู้ที่มีส่วนเกี่ยวข้องทั้งจากภาครัฐ ภาคธุรกิจ/ผู้ผลิตอาหารสัตว์เลี้ยง และสถาบันการศึกษาของรัสเซียเข้าร่วมการประชุมครั้งนี้ด้วย

<https://vetandlife.ru/sobytiya/v-rossii-predlagajut-sozdat-nii-kormov-dlya-domashnih-zhivotnyh/>



กระทรวงเกษตรรัสเซียเผย มาตรการระงับการส่งออกเนื้อ สัตว์ปีกชั่วคราว

กระทรวงเกษตรแห่งสหพันธรัฐรัสเซีย เสนอให้ออก
มาตรการห้ามการส่งออกเนื้อสัตว์ปีกบางประเภทชั่วคราว
เป็นระยะเวลา 6 เดือน หลังจากที่รัสเซียประสบปัญหาการ
เนื้อสัตว์ปีกบางประเภทเพิ่มสูงขึ้นถึง 25.3% เมื่อเทียบกับ
ปีที่ผ่านมา

สาเหตุหลักของการเพิ่มสูงขึ้นของราคาเนื้อสัตว์ปีกใน
รัสเซีย นั้น เกิดขึ้นมาจากปริมาณการผลิตสัตว์ปีกที่ลดลงใน
ช่วงหลายเดือนที่ผ่านมา และต้นทุนการผลิตที่เพิ่มสูงขึ้นจาก
ผลของอัตราแลกเปลี่ยนเงินดอลลาร์สหรัฐ ที่ค่าเงินสกุล
รูเบิลรัสเซียอ่อนตัวลง ทำให้ผู้ผลิตเพิ่มการส่งออกเนื้อสัตว์
ปีกเป็นจำนวนมาก เมื่อเทียบกับการส่งขายภายในประเทศ
จนกระทบต่อความมั่นคงทางอาหารของประเทศด้วย
ดังนั้น เพื่อเป็นการควบคุมการเพิ่มสูงขึ้นของราคาและ
ป้องกันปัญหาการขาดแคลนสินค้าเพื่อการบริโภค
กระทรวงเกษตรแห่งสหพันธรัฐรัสเซียจึงจำเป็นต้องออก
มาตรการห้ามส่งออกเนื้อสัตว์ปีกบางประเภทออกนอก
อาณาเขตของสหพันธรัฐรัสเซียชั่วคราว เป็นระยะเวลา
6 เดือน โดยมาตรการดังกล่าวจะเริ่มมีผลบังคับ
ใช้ในเดือนธันวาคมปีนี้

<https://vetandlife.ru/sobytiya/minselhoz-predlozhit-vremennno-zapretit-vyvoz-iz-rossii-otdelnyh-vidov-myasa-pticy/>




ผู้ประกอบการสุกรรัสเซีย เสนอให้มีการ **ควบคุมการขาสุกร** มีชีวิต และผลิตภัณฑ์ในตลาด

สหภาพผู้เพาะเลี้ยงสุกรแห่งชาติ และสมาคมเนื้อสัตว์แห่งชาติรัสเซีย เสนอให้
กระทรวงการพัฒนาเศรษฐกิจรัสเซียมีการควบคุมการหมุนเวียนของสุกรมี
ชีวิต ผลิตภัณฑ์จากสุกร และสุกรที่ใช้ในเกมส์สันตนาการ ทั้งในตลาดและการ
ขายบนอินเทอร์เน็ต ทั้งนี้ ข้อเสนอการควบคุมดังกล่าวเพื่อใช้แก้ไขปัญหา
การกำกับและควบคุมการเคลื่อนย้ายสุกร สุกรป่า ผลิตภัณฑ์สุกร และสุกรที่ใช้
ในเกมส์สันตนาการ ที่ในปัจจุบันมักพบการโฆษณาบนอินเทอร์เน็ตเกี่ยวกับการ
การขายเนื้อสัตว์ประเภทต่างๆ เช่น ใน Krasnodar ที่มีการขายเนื้อกระต่าย
จากฟาร์มของตนเอง หรือผู้ขายรายอื่นที่จำหน่ายเนื้อวัว หมู และไก่แช่แข็ง
สำหรับใช้เป็นอาหารเลี้ยงแมวและสุนัข โดยในโฆษณาเหล่านี้ไม่มีเอกสาร
ประกอบทางสัตวแพทย์ หรือ Veterinary Accompanying
Documents (VSD) กำกับอยู่ด้วย

ผู้เชี่ยวชาญของสหภาพฯ ได้เน้นย้ำว่าการจำหน่ายเนื้อสัตว์โดยไม่มีเอกสาร
ประกอบทางสัตวแพทย์ (VSD) นั้นถือเป็นสิ่งที่ผิดกฎหมาย และอาจเป็นต้น
เหตุของการแพร่ระบาดของโรคสัตว์ที่เป็นอันตรายได้ และด้วยเหตุผลข้างต้น
สหภาพอุตสาหกรรมจึงได้ส่งคำร้องให้มีการแก้ไขเกี่ยวกับการควบคุมการ
จำหน่ายสัตว์และเนื้อสัตว์บนอินเทอร์เน็ต ในกฎหมายของรัสเซีย ฉบับที่ 336
ลงวันที่ 10 มีนาคม 2022 ว่าด้วยลักษณะเฉพาะขององค์กรและการดำเนินการ
ควบคุมของภาครัฐและการควบคุมของเทศบาล ให้รัฐมนตรีช่วยว่าการ
กระทรวงการพัฒนาเศรษฐกิจของรัสเซียพิจารณาแล้ว

CONTROL

<https://vetandlife.ru/sobytiya/otraslevye-sojuzy-predlagajut-vzyat-pod-kontrol-prodazhu-zhivyh-svinej-i-myasa-na-marketplejsah/>



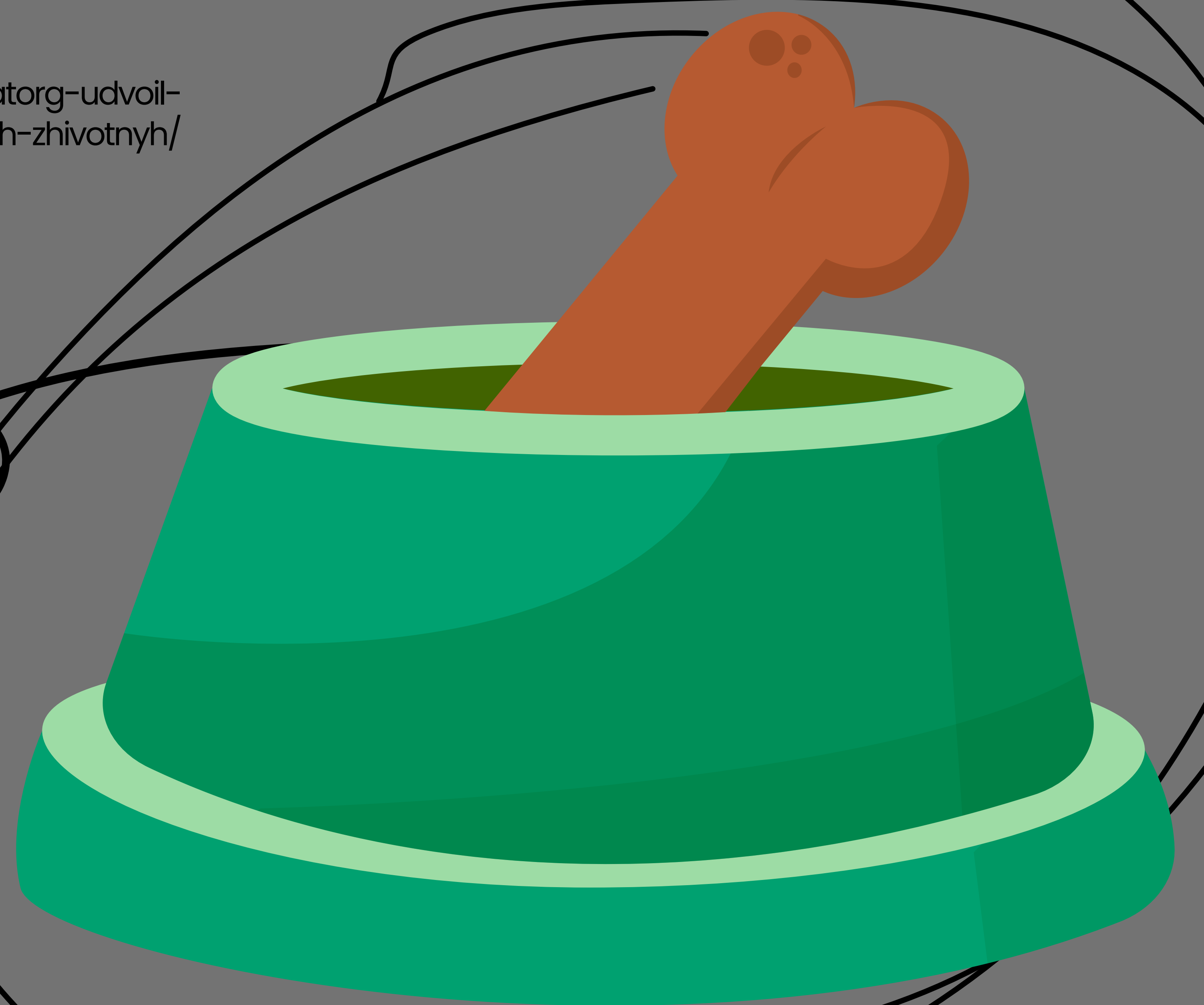
บริษัท MIRATORG รัสเซีย มียอดการ ผลิตอาหารสัตว์เลี้ยงเพิ่มเป็น 2 เท่า

ในช่วง 3 ไตรมาสแรกของปี 2023 บริษัท Miratorg รัสเซีย ได้เพิ่มยอดการผลิตอาหารสัตว์เลี้ยงได้มากขึ้นถึง 2 เท่า โดยจากข้อมูลของบริษัทพบว่า โรงงานในเขตภูมิภาคเคิร์สต์สามารถผลิตอาหารสัตว์เลี้ยงหลากหลายรูปแบบทั้งแบบแห้งและแบบเปียกกว่า 130 ชนิด ได้มากกว่า 26,000 ตัน หรือมีปริมาณการผลิตเพิ่มขึ้นถึง 2 เท่าเมื่อเทียบกับช่วงเดียวกันของปีที่ผ่านมา และในปัจจุบันบริษัทมีการส่งออกอาหารสัตว์เลี้ยงสู่ตลาดต่างประเทศแล้วมากกว่า 12 ประเทศ

นอกจากนี้ ทางบริษัทยังกำลังเตรียมเปิดตัวผลิตภัณฑ์อาหารเปียกชนิดใหม่ แบบปาเต (pâté) สำหรับสุนัขและแมว ที่มีส่วนประกอบของเนื้อสัตว์มากถึง 80% ทั้งเนื้อวัว แกะ และไก่ ซึ่งเป็นสูตรที่ได้รับการพัฒนาขึ้นโดยเฉพาะสำหรับสัตว์ที่มีปัญหาความอ่อนไหวของระบบทางเดินอาหาร รวมถึงผู้เชี่ยวชาญของบริษัทยังยืนยันว่าผลิตภัณฑ์ใหม่นี้ ไม่มีส่วนผสมของสารปรุงแต่งหรือกลิ่นสังเคราะห์ใดๆ มีเพียงเนื้อสัตว์จากธรรมชาติเท่านั้น

อย่างไรก็ตาม แม้ว่าในอดีตผู้บริโภคยังไม่มั่นใจในผลิตภัณฑ์ที่ผลิตภายในประเทศรัสเซีย แต่ในปัจจุบันผู้บริโภคเริ่มให้ความไว้วางใจในผลิตภัณฑ์ที่ผลิตในรัสเซียมากยิ่งขึ้น และเห็นว่ามีความปลอดภัยไม่ด้อยกว่าหรือดีกว่าสินค้านำเข้าด้วย นอกจากนี้ บริษัท Miratorg ยังมีความได้เปรียบคู่แข่งทางการค้าอื่น เนื่องจากทางบริษัทยังเป็นผู้ผลิตเนื้อสัตว์ ซึ่งเป็นวัตถุดิบหลักเองด้วย ทำให้สามารถควบคุมการผลิตและรับประกันคุณภาพของสินค้าได้ตลอดกระบวนการผลิต ส่งผลให้อาหารสัตว์เลี้ยงที่ไม่เพียงแต่มีส่วนผสมที่สะอาดถูกหลักอนามัยเท่านั้น แต่ยังมีราคาที่ถูกลงกว่าสินค้านำเข้าอีกด้วย

<https://vetandlife.ru/sobytiya/miratorg-udvoil-proizvodstvo-kormov-dlya-domashnih-zhivotnyh/>




จีนเปิดตลาดเปิดให้กับรัสเซีย

สำนักงานการศุลกากรแห่งสาธารณรัฐประชาชนจีน (General Administration of Customs of People's Republic of China: GACC) ได้เพิ่มบริษัทผู้ผลิตเนื้อเป็ดและเครื่องในของรัสเซีย ในรายชื่อบริษัทที่ได้รับสิทธิ์ในการส่งออกผลิตภัณฑ์มายังประเทศจีน และนับว่าเป็นครั้งแรกที่มีบริษัทผู้ผลิตเนื้อเป็ดและเครื่องในของรัสเซียรวมอยู่ในรายชื่อดังกล่าวของจีน นอกจากนี้ ยังมีอีกบริษัทผู้ผลิตเนื้อและผลิตภัณฑ์พลอยได้จากสัตว์ปีกของรัสเซีย จำนวน 2 ราย และบริษัทผู้ผลิตสินค้าประมงของรัสเซียจำนวน 8 ราย ถูกบรรจุอยู่ในรายชื่อบริษัทได้รับอนุญาตให้ส่งออกไปยังประเทศจีนด้วยเช่นกัน

หน่วยงาน Rosselkhoznadzor หรือ FSVPS ได้ให้ข้อมูลเพิ่มเติมว่าการดำเนินการเพื่อเพิ่มชื่อบริษัทของรัสเซียในรายชื่อผู้ได้รับอนุญาตให้ส่งออกไปยังประเทศจีนนั้น ผ่านการดำเนินการหลายขั้นตอน ตั้งแต่การยื่นเอกสารจำนวนหลายครั้ง การตรวจสอบวิเคราะห์ผ่านระบบข้อมูล CIFER ของจีน การตรวจประเมินโรงงานผลิตสัตว์ปีกผ่านระบบวิดีโอโดยผู้เชี่ยวชาญของจีน รวมถึงการตรวจสอบความสอดคล้องกับข้อกำหนดต่างๆ ของประเทศจีนทั้งนี้ ปัจจุบัน รัสเซียมีบริษัท 54 แห่ง ที่สามารถส่งออกผลิตเนื้อและเครื่องในสัตว์ปีกไปยังประเทศจีน

Duck duck

<https://vetandlife.ru/sobytiya/rynok-kitaya-otkryli-dlya-postavok-rossijskoj-utki/>



กระทรวงเกษตรรัสเซีย คาดการณ์ว่าภายในปี 2030 รัสเซียจะผลิตลูกสุตตัวปีก 1 ใน 4 จากพ่อแม่พันธุ์ที่ผลิต ขึ้นเองในรัสเซีย

รัฐมนตรีกระทรวงเกษตรรัสเซีย Mr. Dmitry Patrushev ได้กล่าวในการประชุมของรัฐบาล เกี่ยวกับความคืบหน้าของการผลิตไก่สายพันธุ์ Smenet-9 ที่พัฒนาขึ้นโดยศูนย์คัดเลือกและพัฒนาพันธุ์กรรม Smenet ของรัสเซีย โดยคาดว่าจะอีก 7 ปีข้างหน้า หรือภายในปี 2023 หนึ่งในสี่ของไก่ที่ผลิตในประเทศจะได้อมาจากพ่อแม่สายพันธุ์ Smenet-9 ของรัสเซีย ซึ่งจะช่วยเพิ่มระดับความมั่นคงทางอาหารให้กับรัสเซียอีกด้วย

ศูนย์คัดเลือกและพัฒนาพันธุ์กรรม Smenet ดังกล่าว จัดตั้งขึ้นในภูมิภาคมอสโกและได้รับการขึ้นทะเบียนตั้งแต่ปี 2020 มีความโดดเด่นในเรื่องการพัฒนาสายพันธุ์เพื่อเพิ่มผลผลิตและเพิ่มคุณภาพของเนื้อสัตว์ โดยตั้งแต่เดือนกันยายนที่ผ่านมา ศูนย์ดังกล่าวได้เริ่มเปิดดำเนินการในส่วนเชิงพาณิชย์ขึ้น ซึ่งประกอบไปด้วยฟาร์มเพาะเลี้ยงและคัดเลือกลูกสัตว์ 1 แห่ง ฟาร์มเลี้ยงพ่อแม่พันธุ์โตเต็มวัย 2 แห่ง และสถานที่ฟักไข่สัตว์ปีกที่สามารถรองรับการฟักลูกสัตว์ได้ 26 ล้านตัว นอกจากนี้ยังมีสวนพื้นที่ช่วงคร่าวที่ใช้จัดเก็บและจัดการวัสดุรองนอน ปัจจุบันศูนย์ฯ นี้ ได้เริ่มมีการนำไก่เข้ามาเลี้ยงแล้ว และภายในสิ้นปีนี้คาดว่าจะพื้นที่ทั้งหมดจะเต็มไปด้วยไก่ที่โตเต็มวัยจำนวน 72,000 ตัวและลูกไก่จำนวน 75,000 ตัว ซึ่งจะทำให้ศูนย์คัดเลือกและพัฒนาพันธุ์กรรม Smenet แห่งนี้สามารถผลิตไก่พ่อแม่พันธุ์ได้มากถึง 1.3 ล้านตัวต่อปี

Mr. Vladimir Fisinin ประธานสหภาพสัตว์ปีกแห่งรัสเซีย และนักวิชาการของ Russian Academy of Sciences ได้เคยให้ข้อมูลเกี่ยวกับไก่สายพันธุ์ Smenet-9 ที่พัฒนาขึ้นว่ามีน้ำหนักตัวเพิ่มขึ้นเฉลี่ยได้สูงถึงประมาณ 75 กรัมต่อวัน ซึ่งเป็นตัวบ่งชี้ของการเลี้ยงไก่ที่ดีมาก


การพัฒนาพันธุ์ไก่ลูกผสมสายพันธุ์ Smenet-9 นี้เริ่มต้นตั้งแต่ปี 2022 และถือเป็นก้าวที่สำคัญของอุตสาหกรรมเกษตรรัสเซีย เนื่องจาก ศูนย์ฯ นี้จะช่วยลดการนำเข้าและไม่ทำให้นเนื้อไก่ขาดตลาด รวมถึงเป็นการสร้างโอกาสในการผลิตเนื้อสัตว์ปีกในประเทศเองโดยไม่ต้องพึ่งพาการนำเข้าจากต่างประเทศ

รัฐมนตรีกระทรวงเกษตรรัสเซีย ยังได้ให้ข้อมูลเพิ่มเติมเกี่ยวกับผลการทดสอบการนำเข้าสายพันธุ์ Smenet-9 มาเลี้ยงในระบบการผลิตปกติ ซึ่งพบว่าให้ผลผลิตได้ค่อนข้างดี ดังนั้นเป้าหมายต่อไปของศูนย์ Smenet คือการจัดทำแนวทางการปฏิบัติเพื่อการเพาะเลี้ยงในฟาร์มขนาดใหญ่ โดยใช้ข้อมูลทางวิทยาศาสตร์ประกอบเพื่อให้กระบวนการผลิตมีประสิทธิภาพตามที่ต้องการ

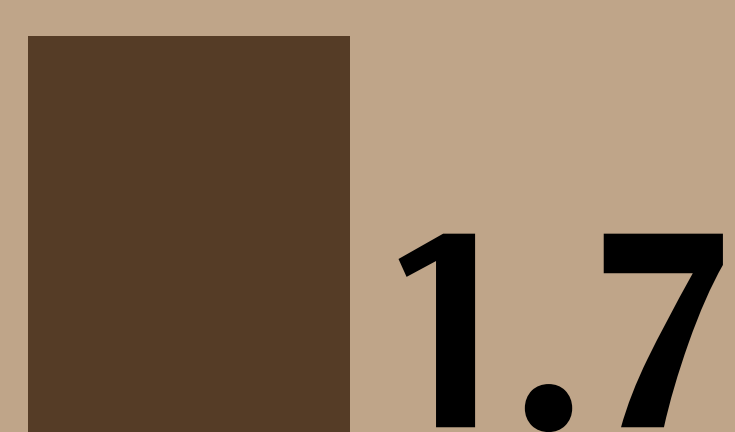
นอกจากนี้ Mr. Vladimir Fisinin (ประธานสหภาพสัตว์ปีกแห่งรัสเซีย) ยังได้กล่าวถึงความสำคัญของเทคโนโลยีที่ใช้ในการจัดการทำความสะอาดโรงเรือนสัตว์ปีก ซึ่งส่งผลต่อการดูแลสุขภาพและการป้องกันโรคของไก่ที่อาจแพร่กระจายได้หากไม่มีการดูแลที่เหมาะสม ทั้งนี้ การทำความสะอาดจะไม่ได้จำกัดเพียงแค่การทำความสะอาดพื้นที่หลังจากเลี้ยงไก่เสร็จ แต่ยังคงครอบคลุมถึงการระบายอากาศก่อนนำไก่ชุดใหม่เข้ามาเลี้ยงด้วย เนื่องจากการเลี้ยงไก่หลายพันตัวในโรงเรือนจะทำให้เกิดออกไซด์ของโลหะหนักในอากาศที่จะซึมเข้าไปสะสมในเปตานและผนัง หากไม่มีการระบายอากาศและทำความสะอาดอย่างเหมาะสม เมื่อมีการปล่อยไก่ชุดใหม่เข้าไปจะเกิดกระบวนการละลายของสารออกไซด์โลหะหนักออกมา ซึ่งจะส่งผลให้การเจริญเติบโตและภูมิคุ้มกันของไก่ลดลง รวมถึงผลผลิตที่ลดลงด้วย



รัสเซีย ผลิตอาหารสัตว์เพิ่มขึ้นทำให้ ราคาของผลิตภัณฑ์ถูกลง



BEEF




1.7



17.4

ลดลง 14 % จากปี 2556



BEEF




8.7



19.6

ลดลง 20 % จากปี 2556



BEEF



9.7



23.1

ลดลง 19 % จากปี 2556

จากข้อมูลทางสถิติในช่วงเดือนมกราคม-กรกฎาคม 2566 ที่ผ่านมพบว่า รัสเซียมีปริมาณการผลิตอาหารสัตว์ทั้งสิ้นได้มากถึง 20.3 ล้านตัน หรือมากกว่า 4% เมื่อเทียบกับช่วงเดียวกันในปีที่ผ่านมา โดยแบ่งเป็นอาหารโค-กระบือ 1.7 ล้านตัน ซึ่งเพิ่มขึ้นจากปีที่ผ่านมา 3% อาหารสุกร 8.7 ล้านตัน ซึ่งสูงกว่าปีที่ผ่านมา 6% และอาหารสัตว์ปีก 9.7 ล้านตัน ซึ่งมากกว่าปีที่ผ่านมา 3%

นอกจากนี้ บริษัทวิเคราะห์ข้อมูล FEEDLOT ยังได้รายงานเพิ่มเติมว่า ราคาอาหารสัตว์เฉลี่ยในช่วงเดือนมกราคม-กรกฎาคมของปีนี้ ลดลงถึง 21.2 รูเบิลต่อกิโลกรัม หรือลดลง 19% เมื่อเทียบกับปีที่ผ่านมา และหากวิเคราะห์ข้อมูลตามชนิดสัตว์จะพบว่า ราคาผู้ผลิต (producer price) สำหรับอาหารโคจะอยู่ที่ 17.4 รูเบิล/กิโลกรัม (ลดลงจากปีที่แล้ว 14%) อาหารสุกรอยู่ที่ 19.6 รูเบิล/กิโลกรัม (ลดลงจากปีที่แล้ว 14%) และอาหารสัตว์ปีกอยู่ที่ 23.1 รูเบิล/กิโลกรัม (ลดลงจากปีที่แล้วถึง 19%)

ปริมาณและมูลค่าการค้าสินค้าเกษตร และอาหารที่สำคัญระหว่างไทยและ สหพันธรัฐรัสเซีย

ปริมาณ: กิโลกรัม มูลค่า: เหรียญสหรัฐ

รายการสินค้า	พิกัด	ปริมาณส่งออก (กิโลกรัม)				มูลค่าส่งออก (เหรียญสหรัฐ)				มูลค่าเปลี่ยนแปลง (%)	
		ม.ค.-ก.ย.		ก.ย.		ม.ค.-ก.ย.		ก.ย.		ม.ค.-ก.ย.	ก.ย.
		2565	2566	2565	2566	2565	2566	2565	2566	65/66	65/66
1. ยางธรรมชาติ	4001	8,096,871	3,276,970	429,815	441,650	13,420,366	3,963,146	622,856	619,935	-70	-0.5
2. ข้าว	1006	18,332,680	14,629,685	6,006,000	1,578,240	8,266,365	6,941,445	2,649,074	900,275	-16	-66
3. ผักแช่เย็น/แช่แข็ง	0709	380,606	339,210	44,377	50,469	1,627,429	1,597,324	179,772	227,982	-2	27
4. มะม่วง/ฝรั่ง/มังคุด	080450	167,077	262,778	6,899	30,647	682,568	1,199,296	45,696	121,511	76	166
5. ทูเรียนสด	08106000	4,533	8,896	862	767	33,937	68,565	6,704	6,161	102	-8
6. ข้าวโพดหวานแปรรูป	20058000	976,805	955,595	228,407	81,495	959,644	1,058,166	226,427	98,022	10	-57
7. หน่อไม้แปรรูป	20059100	21,793	72,725	21,145	N/A	32,051	111,779	31,026	N/A	249	-100
8. ปลามีชีวิต	0301	4,551	8,902	1,381	730	315,886	406,154	53,793	45,527	29	-15
9. ปลาสดแช่แข็ง	0304	1,403,000	298,000	276,500	44,000	3,375,165	862,561	543,625	146,080	-74	-73
10. ปลาแห้ง	0305	220,531	97,785	18,750	27,150	1,700,313	902,147	181,007	254,295	-47	40
11. กุ้งแช่แข็ง	030617	124,450	70,085	3,329	N/A	1,374,219	733,233	40,318	N/A	-47	-100
12. ปลาแปรรูป	1604	5,159,309	5,300,983	537,826	125,329	22,046,221	23,381,982	2,327,167	608,194	6	-74
13. กุ้ง/หมีกแปรรูป	1605	54,281	14,155	5,631	N/A	443,699	107,801	45,482	N/A	-76	-100
14. อาหารสัตว์เลี้ยง	2309	1,351,872	2,459,332	201,975	209,418	6,900,144	12,653,286	1,119,402	1,022,229	83	-9

ที่มาข้อมูล: กรมศุลกากร (ข้อมูล ณ วันที่ 9 พฤศจิกายน 2566)

หมายเหตุ: FEDERAL CUSTOMS SERVICE OF RUSSIA ยังไม่มีการรายงานข้อมูลสถิติที่เป็นปัจจุบันตั้งแต่เดือนกุมภาพันธ์ 2565 ทำให้จำเป็นต้องใช้ฐานข้อมูลการส่งออกของประเทศไทยจากกรมศุลกากรในการรายงานสถานการณ์แทน

สถานการณ์ด้านการเกษตรที่สำคัญ ของประเทศไทย

สถานการณ์สินค้าและ ราคา ประจำเดือน ตุลาคม

สินค้า (กก)	2 ต.ค.2566	9 ต.ค. 2566	16 ต.ค. 2566	23ต.ค. 2566	30 ต.ค. 2566
ผักและผลไม้					
มะเขือเทศ	137.77 ไร่บิล ↑	146.66 ไร่บิล ↑	153.89 ไร่บิล ↑	164.68 ไร่บิล ↑	175.64 ไร่บิล ↑
กะหล่ำปลี	33.20 ไร่บิล ↓	32.38 ไร่บิล ↓	31.88 ไร่บิล ↓	31.33 ไร่บิล ↓	31.01 ไร่บิล ↓
แครอท	44.62 ไร่บิล ↓	43.74 ไร่บิล ↓	42.94 ไร่บิล ↓	42.27 ไร่บิล ↓	41.89 ไร่บิล ↓
หัวบัท	35.00 ไร่บิล ↓	34.55 ไร่บิล ↓	34.20 ไร่บิล ↓	34.19 ไร่บิล ↓	34.33 ไร่บิล ↑
หอมหัวใหญ่	32.84 ไร่บิล ↓	32.76 ไร่บิล ↓	33.01 ไร่บิล ↑	32.76 ไร่บิล ↓	32.72 ไร่บิล ↓
มันฝรั่ง	30.23 ไร่บิล ↓	29.45 ไร่บิล ↓	29.06 ไร่บิล ↓	28.09 ไร่บิล ↑	27.82 ไร่บิล ↑
แตงกวา	108.74 ไร่บิล ↑	104.38 ไร่บิล ↑	103.93 ไร่บิล ↑	107.08 ไร่บิล ↑	108.75 ไร่บิล ↓
กล้วย	137.01 ไร่บิล ↑	140.45 ไร่บิล ↑	142.28 ไร่บิล ↑	143.62 ไร่บิล ↑	143.39 ไร่บิล ↓
แอปเปิล	122.89 ไร่บิล ↓	119.70 ไร่บิล ↓	117.42 ไร่บิล ↓	116.57 ไร่บิล ↓	116.24 ไร่บิล ↓
เนื้อสัตว์และผลิตภัณฑ์					
เนื้อวัว	506.73 ไร่บิล ↑	508.17 ไร่บิล ↑	509.75 ไร่บิล ↑	511.28 ไร่บิล ↑	512.89 ไร่บิล ↑
เนื้อสุกร	335.38 ไร่บิล ↓	336.46 ไร่บิล ↑	339.35 ไร่บิล ↑	340.89 ไร่บิล ↑	342.28 ไร่บิล ↑
เนื้อแกะ	613.56 ไร่บิล ↑	619.22 ไร่บิล ↑	621.35 ไร่บิล ↑	623.80 ไร่บิล ↑	627.58 ไร่บิล ↑

สถานการณ์ด้านการเกษตรที่สำคัญ ของประเทศรัสเซีย

สถานการณ์สินค้าและ ราคา ประจำเดือน ตุลาคม

เนื้อไก่	222.07 RUB ↑	224.78 RUB ↑	226.78 RUB ↑	228.64 RUB ↑	229.65 RUB ↑
ไข่ไก่(10ฟอง)	86.88 RUB ↑	90.13 RUB ↑	92.81 RUB ↑	94.98 RUB ↑	97.13 RUB ↑
นมและผลิตภัณฑ์					
นมพาสเจอร์ไรซ์ (ลิตร)	73.37 RUB ↑	73.42 RUB ↑	73.52 RUB ↑	73.68 RUB ↑	73.89 RUB ↑
นมสเตอริไลซ์ (ลิตร)	92.66 RUB ↑	93.04 RUB ↑	93.13 RUB ↑	93.40 RUB ↑	93.62 RUB ↑
เนย (กก)	824.74 RUB ↑	826.95 RUB ↑	830.71 RUB ↑	832.35 RUB ↑	835.23 RUB ↑
ครีมเปรี้ยว (กก)	275.87 RUB ↓	277.17 RUB ↑	277.57 RUB ↑	277.98 RUB ↑	277.85 RUB ↓
ชีส (กก)	407.21 RUB ↑	406.76 RUB ↓	405.92 RUB ↓	406.05 RUB ↑	406.52 RUB ↑
อื่นๆ					
บักวีท (กก)	87.86 RUB ↑	88.27 RUB ↑	88.19 RUB ↓	88.63 RUB ↑	88.69 RUB ↑
ข้าว (กก)	117.47 RUB ↑	118.01 RUB ↑	118.65 RUB ↑	119.71 RUB ↑	120.50 RUB ↑
น้ำตาลทราย (กก)	75.56 RUB ↑	75.54 RUB ↓	75.46 RUB ↓	75.35 RUB ↓	75.23 RUB ↓
น้ำตาลทานตะวัน(ลิตร)	128.57 RUB ↑	128.77 RUB ↑	129.07 RUB ↑	129.20 RUB ↑	129.48 RUB ↑

ที่มาข้อมูล: FEDERAL STATE STATISTICS SERVICE ([HTTPS://ROSSTAT.GOV.RU/STATISTICS/PRICE](https://rosstat.gov.ru/statistics/price))

สถานการณ์การค้าเกษตรที่สำคัญและแนวโน้ม

สินค้ากลุ่มยางพารา (พิกัด 4001)

ในช่วงเดือน ม.ค.-ก.ย. 2566 ประเทศไทยมีการส่งออกยางธรรมชาติไปยังประเทศรัสเซีย คิดเป็นปริมาณ 3,276.97 ตัน มูลค่า 3,963,146 เหรียญสหรัฐ ลดลงร้อยละ 70 เมื่อเทียบกับมูลค่าการส่งออกในช่วงเดียวกันในปี 2565 ทั้งนี้ ประเทศไทยมีมูลค่าการส่งออกเฉพาะในเดือน ก.ย. 2566 จำนวน 619,935 เหรียญสหรัฐ หดตัวลงร้อยละ 0.5 เมื่อเทียบกับมูลค่าการส่งออกในเดือน ก.ย. 2565



สินค้าข้าว (พิกัด 1006)

ในช่วงเดือน ม.ค.-ก.ย. 2566 ประเทศไทยมีการส่งออกสินค้าข้าวไปยังประเทศรัสเซีย คิดเป็นปริมาณ 14,629.68 ตัน มูลค่า 6.94 ล้านเหรียญสหรัฐ หดตัวลงร้อยละ 16 เมื่อเทียบกับในช่วงเดียวกันในปีที่ผ่านมา ทั้งนี้ มูลค่าการส่งออกสินค้าข้าวไทยไปยังประเทศรัสเซียขยายตัวอย่างต่อเนื่อง ตั้งแต่ไตรมาสที่ 3 ของปี 2565 อย่างไรก็ตาม ในเดือน ก.ย. 2566 ประเทศไทยมีมูลค่าการส่งออกสินค้าข้าวไปยังรัสเซีย 1,578.24 ตัน มูลค่า 900,275 เหรียญสหรัฐ มีมูลค่าขยายตัวขึ้นร้อยละ 40 เมื่อเทียบกับมูลค่าการส่งออกในเดือน ส.ค. 2566 (645,322 เหรียญสหรัฐ) แต่หดตัวลงร้อยละ 66 เมื่อเทียบกับมูลค่าส่งออกของช่วงเดียวกันในปีที่ผ่านมา (ก.ย. 2565)



อาหารสัตว์เลี้ยง (พิกัด 2309)

ในช่วงเดือน ม.ค.-ก.ย. 2566 ประเทศไทยมีการส่งออกอาหารสัตว์เลี้ยงไปยังประเทศรัสเซีย คิดเป็นปริมาณ 2,459.332 ตัน มูลค่า 12.65 ล้านเหรียญสหรัฐ มูลค่าขยายตัว 0.83 เท่าเมื่อเทียบกับมูลค่าการส่งออกในเดือน ม.ค.-ก.ย. ปี 2565 อย่างไรก็ตาม ประเทศไทยมีการส่งออกเฉพาะในเดือน ก.ย. 2566 ปริมาณ 209.42 ตัน มูลค่า 1,022,229 เหรียญสหรัฐ มูลค่าหดตัวลงร้อยละ 55.75 เมื่อเปรียบเทียบกับช่วงเดียวกันในปีที่ผ่านมา (ส.ค. 2566 ที่มีมูลค่า 2.31 ล้านเหรียญสหรัฐ) และหดตัวลงร้อยละ 9 เมื่อเปรียบเทียบกับช่วงเดียวกันในปีที่ผ่านมา (ก.ย. 2565)



สินค้าผัก ผลไม้ Vegetables and Fruits

ผักสดแช่แข็ง/แช่เย็น

ในช่วงเดือน ม.ค.-ก.ย. 2566 ประเทศไทยมีการส่งออกสินค้าผักสดแช่แข็ง/แช่เย็นไปยังประเทศรัสเซีย คิดเป็นปริมาณ 339.21 ตัน มูลค่า 1.6 ล้านบาทเหรียญสหรัฐ ลดลงร้อยละ 2 เมื่อเทียบกับมูลค่าการส่งออกในเดือน ม.ค.-ก.ย. ปี 2565 โดยประเทศไทยมีการส่งออกเฉพาะในเดือน ก.ย. 2566 ปริมาณ 50.47 ตัน มูลค่า 227,982 เหรียญสหรัฐ มีมูลค่าขยายตัวขึ้นร้อยละ 63 เมื่อเทียบกับมูลค่าการส่งออกในเดือน ส.ค. 2566 (139,898 เหรียญสหรัฐ) และขยายตัวขึ้นร้อยละ 27 เมื่อเทียบกับมูลค่าส่งออกของช่วงเดียวกันในปีที่ผ่านมา (ก.ย. 2565)

(พิกัด 0709)

ทุเรียนสด

ในช่วงเดือน ม.ค.-ก.ย. 2566 ประเทศไทยมีการส่งออกทุเรียนสดไปยังประเทศรัสเซีย คิดเป็นปริมาณ 8.89 ตัน มูลค่า 68,565 เหรียญสหรัฐ มูลค่าเพิ่มขึ้นประมาณ 1.02 เท่า เมื่อเทียบกับมูลค่าการส่งออกในเดือน ม.ค.-ก.ย. 2565 โดยประเทศไทยมีการส่งออกเฉพาะในเดือน ก.ย. 2566 ปริมาณ 0.767 ตัน มูลค่า 6,161 เหรียญสหรัฐ หดตัวลงร้อยละ 17.6 เมื่อเปรียบเทียบกับมูลค่าการส่งออกในเดือนที่ผ่านมา (ส.ค. 2566 ที่มีมูลค่า 7,477 เหรียญสหรัฐ) และหดตัวลงร้อยละ 8 เมื่อเปรียบเทียบกับช่วงเดียวกันในปีที่ผ่านมา (ก.ย. 2565)

(พิกัด 08106000)

1

2

3

4

มะม่วง/ฝรั่ง/มังคุด (สด/อบแห้ง)

ในช่วงเดือน ม.ค.-ก.ย. 2566 ประเทศไทยมีการส่งออกสินค้ามะม่วง/ฝรั่ง/มังคุด (สด/อบแห้ง) ไปยังประเทศรัสเซีย คิดเป็นปริมาณ 262.78 ตัน มูลค่า 1,199,296 เหรียญสหรัฐ ขยายตัวร้อยละ 76 เมื่อเทียบกับมูลค่าการส่งออกในเดือน ม.ค.-ก.ย. 2565 ทั้งนี้ประเทศไทยมีมูลค่าการส่งออกเฉพาะในเดือน ก.ย. 2566 จำนวน 121,511 เหรียญสหรัฐ ขยายตัวขึ้นร้อยละ 15.32 เมื่อเปรียบเทียบกับมูลค่าการส่งออกในเดือนที่ผ่านมา (ส.ค. 2566 ที่มีมูลค่า 105,362 เหรียญสหรัฐ) และขยายตัวมากถึง 1.66 เท่า เมื่อเปรียบเทียบกับช่วงเดียวกันในปีที่ผ่านมา (ก.ย. 2565)

(พิกัด 080450)

ข้าวโพดหวานแปรรูป/ กระป๋อง

ในช่วงเดือน ม.ค.-ก.ย. 2566 ประเทศไทยมีการส่งออกข้าวโพดหวานแปรรูป/กระป๋อง ไปยังประเทศรัสเซีย คิดเป็นปริมาณ 955.6 ตัน มูลค่า 1,058,166 เหรียญสหรัฐ มูลค่าเพิ่มขึ้นร้อยละ 10 เมื่อเทียบกับมูลค่าการส่งออกในเดือน ม.ค.-ก.ย. 2565 ทั้งนี้ประเทศไทยมีการส่งออกเฉพาะในเดือน ก.ย. 2566 ปริมาณ 81.5 ตัน มูลค่า 98,022 เหรียญสหรัฐ หดตัวลงร้อยละ 31 เมื่อเปรียบเทียบกับมูลค่าการส่งออกในเดือนที่ผ่านมา (ส.ค. 2566 ที่มีมูลค่า 142,077 เหรียญสหรัฐ) และหดตัวลงร้อยละ 57 เท่าเมื่อเปรียบเทียบกับช่วงเดียวกันในปีที่ผ่านมา (ก.ย. 2565)

(พิกัด 20058000)

(พิกัด 0301)

ปลามีชีวิต

ในช่วงเดือน ม.ค.-ก.ย. 2566 ประเทศไทยมีการส่งออกปลามีชีวิตไปยังประเทศรัสเซีย คิดเป็นปริมาณ 8.9 ตัน มูลค่า 406,154 เหรียญสหรัฐ มูลค่าขยายตัวร้อยละ 29 เมื่อเทียบกับมูลค่าการส่งออกในเดือน ม.ค.-ก.ย. 2565 ทั้งนี้ ประเทศไทยมีการส่งออกเฉพาะในเดือน ก.ย.2566 ปริมาณ 0.73 ตัน มูลค่า 45,527 เหรียญสหรัฐ มูลค่าขยายตัวขึ้นร้อยละ 4.13 เมื่อเปรียบเทียบกับมูลค่าการส่งออกในเดือนที่ผ่านมา (ส.ค. 2566 ที่มีมูลค่า 43,720 เหรียญสหรัฐ) แต่มูลค่าหดตัวลงร้อยละ 15 เมื่อเปรียบเทียบกับช่วงเดียวกันในปีที่ผ่านมา (ก.ย. 2565)

(พิกัด 0304)

ปลาแช่แข็ง

การส่งออกสินค้าปลาแช่แข็งของไทยไปยังรัสเซียมีความผันผวนภายหลังการเกิดวิกฤตรัสเซีย-ยูเครน โดยในช่วงที่ผ่านมา ไม่มีรายงานข้อมูลการส่งออกสินค้าปลาแช่แข็งไปยังประเทศรัสเซียตั้งแต่เดือน ธ.ค. 2565 และยาวต่อเนื่องถึงเดือน ก.พ. 2566 ทำให้ภาพรวมมูลค่าการส่งออกสินค้าปลาแช่แข็งของไทยไปยังรัสเซียในช่วงต้นปี 2566 (เดือน ม.ค.-ก.พ) หดตัวลงร้อยละ 100 เมื่อเปรียบเทียบกับภาพรวมในปี 2565 ทั้งนี้ ประเทศไทยเริ่มกลับมาส่งออกปลาแช่แข็งไปยังรัสเซียตั้งแต่เดือน มี.ค. 2566 ที่ผ่านมา และในช่วงเดือน ม.ค.-ก.ย. 2566 ประเทศไทยมีการส่งออกปลาแช่แข็ง ปริมาณ 298 ตัน มูลค่า 862,561 เหรียญสหรัฐ หดตัวลงร้อยละ 74 เมื่อเปรียบเทียบกับช่วงเดียวกันในปีที่ผ่านมา (ม.ค.-ก.ย. 2565)

(พิกัด 0305)

ปลาแห้ง

ในช่วงเดือน ม.ค.-ก.ย. 2566 ประเทศไทยมีการส่งออกปลาแห้งไปยังประเทศรัสเซีย คิดเป็นปริมาณ 97.78 ตัน มูลค่า 902,147 เหรียญสหรัฐ มูลค่าหดตัวลงถึงร้อยละ 47 เมื่อเทียบกับมูลค่าการส่งออกในเดือน ม.ค.-ก.ย. 2565 ทั้งนี้ ประเทศไทยมีการส่งออกเฉพาะในเดือน ก.ย.2566 ปริมาณ 0.27 ตัน มูลค่า 254,295 เหรียญสหรัฐ มูลค่าขยายตัวขึ้นร้อยละ 40 เมื่อเปรียบเทียบกับมูลค่าการส่งออกกับช่วงเดียวกันในปีที่ผ่านมา (ก.ย. 2565)

(พิกัด 030617)

กุ้งแช่แข็ง

ในช่วงเดือน ม.ค.-ก.ย. 2566 ประเทศไทยมีการส่งออกสินค้ากุ้งแช่แข็งไปยังประเทศรัสเซีย คิดเป็นปริมาณ 70.1 ตัน มูลค่า 733,233 เหรียญสหรัฐ มูลค่าหดตัวลงถึงร้อยละ 47 เมื่อเทียบกับมูลค่าการส่งออกในเดือน ม.ค.-ก.ย. 2565 ทั้งนี้ ประเทศไทยไม่มีข้อมูลการส่งออกสินค้ากุ้งแช่แข็งในเดือน ก.ย. 2566

(พิกัด 1604)

ปลาแปรรูป

ในช่วงเดือน ม.ค.-ก.ย. 2566 ประเทศไทยมีการส่งออกปลาแปรรูปไปยังประเทศรัสเซีย คิดเป็นปริมาณ 5,300.983 ตัน มูลค่า 23.38 ล้านเหรียญสหรัฐ มูลค่าขยายตัวร้อยละ 6 เมื่อเทียบกับมูลค่าการส่งออกในเดือน ม.ค.-ก.ย. 2565 ทั้งนี้ ประเทศไทยมีการส่งออกเฉพาะในเดือน ก.ย. 2566 ปริมาณ 125.33 ตัน มูลค่า 608,194 เหรียญสหรัฐ หดตัวลงร้อยละ 52 เมื่อเปรียบเทียบกับมูลค่าการส่งออกในเดือนที่ผ่านมา (ส.ค. 2566 ที่มีมูลค่า 1.27 ล้านเหรียญสหรัฐ) และหดตัวลงร้อยละ 74 เมื่อเปรียบเทียบกับช่วงเดียวกันในปีที่ผ่านมา (ก.ย. 2565)

(พิกัด 1605)

กุ้ง/หมึกแปรรูป

ในช่วงเดือน ม.ค.-ก.ย. 2566 ประเทศไทยมีการส่งออกกุ้ง/หมึกแปรรูป ไปยังประเทศรัสเซีย คิดเป็นปริมาณ 14.15 ตัน มูลค่า 107,801 เหรียญสหรัฐ มูลค่าหดตัว ร้อยละ 73 เมื่อเทียบกับมูลค่าการส่งออกในเดือน ม.ค.-ส.ค. ปี 2565 ทั้งนี้ ประเทศไทยไม่มีข้อมูลการส่งออกสินค้ากุ้ง/หมึกแปรรูปในเดือน ก.ค.-ก.ย. 2566

Belarus

ภาพรวมการส่งออกสินค้าจากประเทศไทยไปยังเบลารุสในเดือน ก.ย. 2566 มูลค่ารวม 752,657.868 เหรียญสหรัฐ ขยายตัวขึ้นร้อยละ 34.33 จากมูลค่าการส่งออกในเดือนที่ผ่านมา (ส.ค. 2566 ที่มีมูลค่า 560,272.28 เหรียญสหรัฐ) โดยเป็นสินค้าเกษตร/อาหาร/ยางพารา มูลค่า 146,025.87 เหรียญสหรัฐ หรือคิดเป็นร้อยละ 19.4 ของมูลค่าส่งออกรวมในเดือน ก.ย. 2566 ซึ่งได้แก่ สินค้าขอสปรุงรส/อาหารปรุงแต่งและพาสต้า (พิกัด 2103 2106 2104 1905 และ 1902) ปลาแปรรูป (พิกัด 1604) และผลิตภัณฑ์ยางพารา (พิกัด 4016)

Moldova

ภาพรวมการส่งออกสินค้าจากประเทศไทยไปยังมอลโดวาในเดือน ก.ย. 2566 มูลค่ารวม 90,489.3626 เหรียญสหรัฐ ขยายตัวขึ้นร้อยละ 28.31 จากมูลค่าการส่งออกในเดือนที่ผ่านมา (ส.ค. 2566 ที่มีมูลค่า 70,525 เหรียญสหรัฐ) โดยเป็นสินค้าเกษตร/อาหาร/ยางพารา มูลค่า 78,993.295 เหรียญสหรัฐ หรือคิดเป็นร้อยละ 87.3 ของมูลค่าส่งออกรวมในเดือน ก.ย. 2566 ซึ่งได้แก่ ปลาแปรรูป (พิกัด 1604) ทั้งนี้ ประเทศไทยมีมูลค่าการส่งออกสินค้าเกษตร/อาหาร/ยางพาราเพิ่มขึ้นจากเดือนที่ผ่านมา (ส.ค. 2566 ที่มีมูลค่า 37,744 เหรียญสหรัฐ) ร้อยละ 109.3

Armenia

ภาพรวมการส่งออกสินค้าจากประเทศไทยไปยังอาร์เมเนียในเดือน ก.ย. 2566 มูลค่ารวม 2,753,788.877 เหรียญสหรัฐ ขยายตัวขึ้นร้อยละ 87.1 จากมูลค่าการส่งออกในเดือนที่ผ่านมา (ส.ค. 2566 ที่มีมูลค่า 1,471,933 เหรียญสหรัฐ) โดยเป็นสินค้าเกษตร/อาหาร/ยางพารา มูลค่า 205,960.22 เหรียญสหรัฐ หรือคิดเป็นร้อยละ 7.48 ของมูลค่าส่งออกรวมในเดือน ก.ย. 2566 ซึ่งได้แก่ สินค้าข้าว (พิกัด 1006) ผลไม้แปรรูป (พิกัด 2008) ผักแปรรูป (พิกัด 2005) และสินค้ายางนอกรถ (พิกัด 4011) ทั้งนี้ ประเทศไทยมีมูลค่าการส่งออกสินค้าเกษตร/อาหาร/ยางพารา เพิ่มขึ้นจากเดือนที่ผ่านมา (ส.ค. 2566 ที่มีมูลค่า 53,067 เหรียญสหรัฐ) 2.88 เท่า

Kyrgyzstan

ภาพรวมการส่งออกสินค้าจากประเทศไทยไปยังคีร์กีซสถานในเดือน ก.ย. 2566 มูลค่ารวม 177,979.31 เหรียญสหรัฐ หดตัวลงร้อยละ 57.98 จากมูลค่าการส่งออกในเดือนที่ผ่านมา (ส.ค. 2566 ที่มีมูลค่า 423,588 เหรียญสหรัฐ) โดยเป็นสินค้าเกษตร/อาหาร/ยางพารา มูลค่า 38,234.57 เหรียญสหรัฐ หรือคิดเป็นร้อยละ 21.48 ของมูลค่าส่งออกรวมในเดือน ก.ย. 2566 ซึ่งได้แก่ สินค้าผลไม้แปรรูป (พิกัด 2008) พืชมีชีวิต (พิกัด 0602) สินค้ากลุ่มยางพารา (พิกัด 4011 และ 4016) และอาหารสำเร็จรูป (พิกัด 2106) ทั้งนี้ ประเทศไทยมีมูลค่าการส่งออกสินค้าเกษตร/อาหาร/ยางพารา ลดลงจากเดือนที่ผ่านมา (ส.ค. 2566 ที่มีมูลค่า 174,928 เหรียญสหรัฐ) ร้อยละ 78.14

Kazakhstan

ภาพรวมการส่งออกสินค้าจากประเทศไทยไปยังคาซัคสถานในเดือน ก.ย. 2566 มูลค่ารวม 5,891,313.224 เหรียญสหรัฐ หดตัวลงร้อยละ 5.82 จากมูลค่าการส่งออกในเดือนที่ผ่านมา (ส.ค. 2566 ที่มีมูลค่า 6,255,313 เหรียญสหรัฐ) โดยเป็นสินค้าเกษตร/อาหาร/ยางพารามูลค่า 1,618,453.964 เหรียญสหรัฐ หรือคิดเป็นร้อยละ 27.47 ของมูลค่าส่งออกรวมในเดือน ก.ย. 2566 ซึ่งได้แก่ สินค้ากลุ่มยางพารา (พิกัด 4001 4011 และ 4015) ปลาแปรรูป (พิกัด 1604) ผัก-ผลไม้สด/แปรรูป (พิกัด 0709 0804 0810 0602 0703 0801 และ 2008) และซอสและเครื่องปรุงแต่งอาหาร (พิกัด 2106) เป็นต้น



สถานการณ์สินค้าเกษตรและอาหารไทยในพื้นที่เขตรับผิดชอบอื่นๆ

สัดส่วนการส่งออก สินค้าเกษตร/อาหาร/ยางพารา ไปยังสหภาพเศรษฐกิจยูเรเชียและมอลโดวา (ก.ค. 2566)

Kazakhstan	Belarus	Kyrgyzstan	Armenia
(7.24%) 1,618,453.96 USD	(0.65%) 146,025.87 USD	(0.17%) 38,234.57 USD	(0.92%) 205,960.22 USD
			Moldova
			(0.35%) 78,993.30 USD

สินค้าเกษตร/อาหาร/ยางพาราที่ส่งไปรัสเซีย (ม.ค.-ก.ค 2566)



สินค้าเกษตร/อาหาร/ยางพาราที่ส่งไปรัสเซีย (ก.ค 2566)



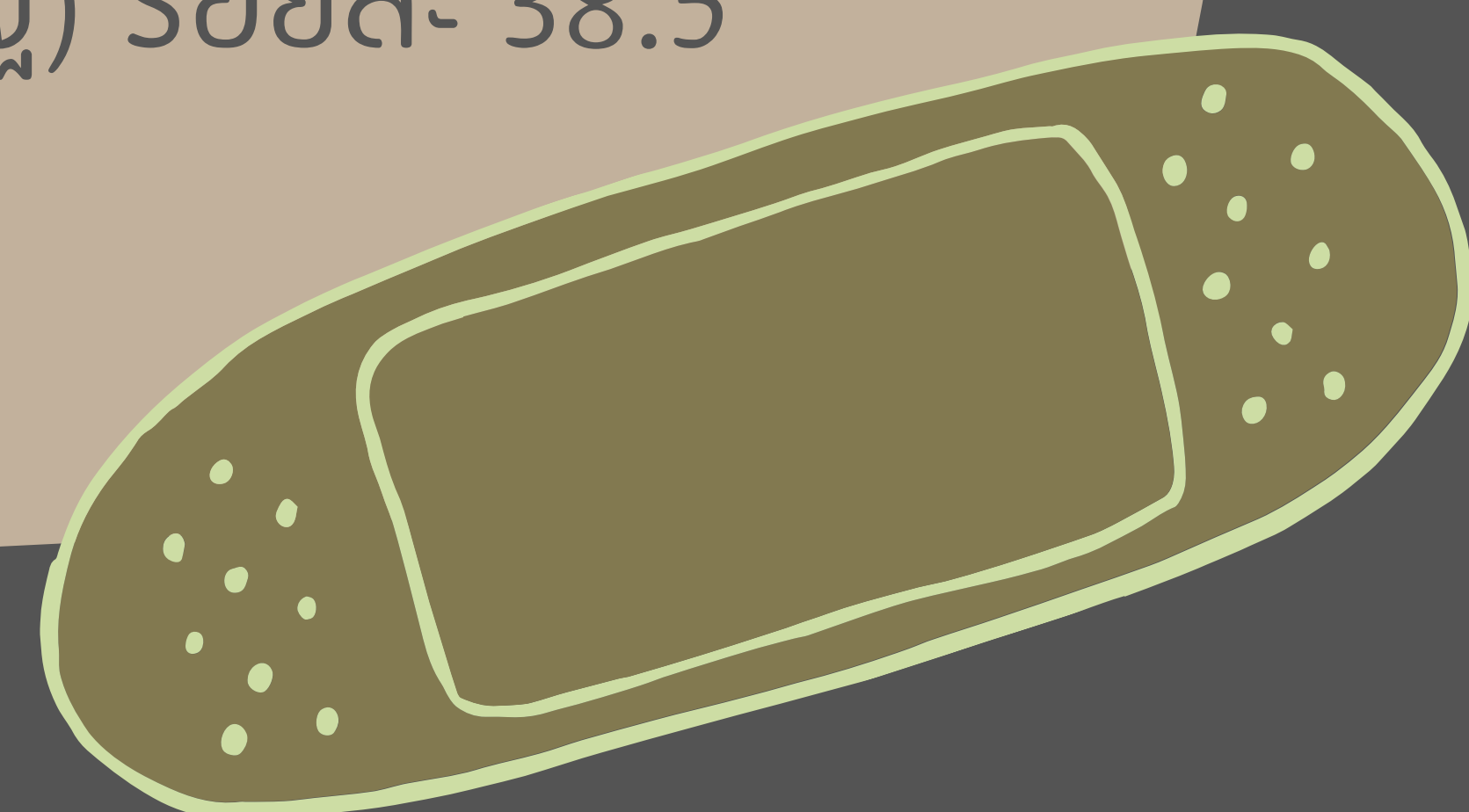

สถานการณ์โรคระบาดสัตว์ของรัสเซียและพื้นที่ เขตรับผิดชอบอื่นๆ ในเดือนตุลาคม 2566

โรคระบาดสัตว์	วันที่รายงาน	หมายเหตุ
รัสเซีย		
โรคอหิวาต์แอฟริกาในสุกร (AFRICAN SWINE FEVER)	27 ตุลาคม 2566	รายงานการกลับมาระบาดในฟาร์มสุกร (พื้นที่เขต Agroeko-Vostok II และ Agroeko-Voronezh) II และในสุกรป่า (พื้นที่เขต Agava)
โรคไข้หวัดนก (HIGH PATHOGENICITY AVIAN INFLUENZA)	16 ตุลาคม 2566	รายงานการกลับมาระบาดในฟาร์มสัตว์ปีกในพื้นที่เขต Zelenetskaya
	31 ตุลาคม 2566	รายงานการกลับมาระบาดในสัตว์ปีกที่เลี้ยงหลังบ้านในเขตพื้นที่ Ukhta
โรคล้มปัสกัน (LUMPY DISEASE)	16 ตุลาคม 2566	รายงานการกลับมาระบาดในฟาร์มสัตว์ในเขตพื้นที่ MilANKa และสัตว์ที่เลี้ยงในหมู่บ้านในเขต Bograd
	24 ตุลาคม 2566	รายงานการกลับมาระบาดในฟาร์มสัตว์ในเขตพื้นที่ Agroniva และสัตว์ปีกที่เลี้ยงหลังบ้านในเขตพื้นที่ Zasekovo
คาซัคสถาน		
โรคพิษสุนัขบ้า (RABIES)	13 ตุลาคม 2566	รายงานการกลับมาระบาดในฟาร์มโคกระบือในพื้นที่ Kirovskoe

ประเด็นปัญหา อุปสรรค และปัจจัยที่ส่งผลกระทบต่อการค้าสินค้าเกษตรของไทยและแนวทางการแก้ไข ปัญหาสินค้าเกษตรของไทย

ภาพรวมการค้าไทย-รัสเซียในเดือน ก.ย. 2566 มีมูลค่าการส่งออกสินค้าทุกชนิดผลิตภัณฑ์จากไทย ไปรัสเซียประมาณ 77,239,925.69 เหรียญสหรัฐ คิดตัวล่งร้อยละ 7.13 จากมูลค่าการส่งออกในเดือนที่แล้ว (ส.ค. 2566 มูลค่า 83,170,068 เหรียญสหรัฐ) และหากเปรียบเทียบกับมูลค่าการส่งออกของช่วงเดือนกันในปีที่แล้ว (ก.ย. 2565 มูลค่า 53,334,531 เหรียญสหรัฐ) พบว่าขยายตัวร้อยละ 44.82 ทั้งนี้ มูลค่าการส่งออกเฉพาะสินค้าเกษตรและอาหารพื้กัด 01 ถึง 23 จากไทยไปยังรัสเซียจะพบว่าในเดือน ก.ย. 2566 มีมูลค่า 9,746,741.218 เหรียญสหรัฐ หรือคิดเป็นร้อยละ 12.62 ของยอดรวมการส่งออกสินค้าทั้งหมดไปรัสเซียในเดือน ก.ย. 2566 โดยการส่งออกสินค้าเกษตรและอาหารในเดือนนี้คิดตัวจากเดือนที่แล้ว (ส.ค. 2566 มูลค่า 11,870,893 เหรียญสหรัฐ) ร้อยละ 17.89 และคิดตัวจากช่วงเดียวกันในปีที่แล้ว (ก.ย. 2565 มูลค่า 16,442,848 เหรียญสหรัฐ) มากถึงร้อยละ 40.72

ในเดือน ก.ย. 2566 สินค้าเกษตรในพื้กัด 01-15 มีมูลค่าการส่งออกรวม 2,372,049.65 เหรียญสหรัฐ ขยายตัวเพิ่มจากเดือนที่แล้ว (ส.ค. 2566 มูลค่า 1,799,131 เหรียญสหรัฐ) ร้อยละ 31.84 แต่คิดตัวจากช่วงเดียวกันในปีที่แล้ว (ก.ย. 2565 มูลค่า 4,452,361 เหรียญสหรัฐ) มากถึงร้อยละ 46.72 ในขณะที่สินค้าแปรรูป-อาหารสัตว์เลี้ยงในพื้กัด 16-23 มีมูลค่าการส่งออกในเดือน ก.ย. 2566 รวม 7,374,691.57 เหรียญสหรัฐ คิดตัวจากเดือนที่แล้ว (ส.ค. 2566 มูลค่า 10,071,762 เหรียญสหรัฐ) ร้อยละ 26.77 และคิดตัวจากช่วงเดียวกันในปีที่แล้ว (ก.ย. 2565 มูลค่า 11,990,487 เหรียญสหรัฐ) ร้อยละ 38.5



OUR TEAM

THAILAND OFFICE OF
AGRICULTURAL AFFAIRS

MOSCOW

