



งบประมาณโดยสังเขป
ประจำปีงบประมาณ พ.ศ. 2569
กระทรวงเกษตรและสหกรณ์



คำนำ

งบประมาณโดยสังเขปประจำปีงบประมาณ พ.ศ. 2569 ของกระทรวงเกษตรและสหกรณ์ ฉบับนี้ มุ่งหมายที่จะแสดงรายละเอียดสาระสำคัญโดยสรุปของงบประมาณรายจ่ายประจำปีงบประมาณ พ.ศ. 2569 ในภาพรวมของกระทรวงเกษตรและสหกรณ์ ประกอบด้วย 2 ส่วน ได้แก่

ส่วนที่ 1 งบประมาณรายจ่ายประจำปีงบประมาณ พ.ศ. 2569 ของกระทรวงเกษตรและสหกรณ์ เป็นการนำเสนอสาระสำคัญของงบประมาณรายจ่ายประจำปีงบประมาณ พ.ศ. 2569 ซึ่งจะแสดงภาพรวมของการจัดสรรงบประมาณในมิติต่าง ๆ รวมทั้งแผนงานโครงการสำคัญที่จะดำเนินการในปี 2569

ส่วนที่ 2 แผนการปฏิบัติงานและแผนการใช้จ่ายงบประมาณรายจ่ายประจำปีงบประมาณ พ.ศ. 2569 ของกระทรวงเกษตรและสหกรณ์

สำนักงานเศรษฐกิจการเกษตร หวังเป็นอย่างยิ่งว่า เอกสารฉบับนี้จะช่วยอำนวยความสะดวกแก่หน่วยรับงบประมาณ และประชาชนผู้สนใจ สำหรับใช้ประโยชน์ในการศึกษา ค้นคว้า และทำความเข้าใจได้ชัดเจนยิ่งขึ้น

สำนักงานเศรษฐกิจการเกษตร
พฤศจิกายน 2568

สารบัญ

หน้า

ส่วนที่ 1 งบประมาณรายจ่ายประจำปีงบประมาณ พ.ศ. 2569

ของกระทรวงเกษตรและสหกรณ์.....ก

สาระสำคัญของงบประมาณรายจ่ายประจำปีงบประมาณ พ.ศ. 2569

ของกระทรวงเกษตรและสหกรณ์..... 1-1

❖ วิสัยทัศน์..... 1-1

❖ พันธกิจ..... 1-1

❖ ผลสัมฤทธิ์และประโยชน์ที่คาดว่าจะได้รับจากการใช้จ่ายงบประมาณ..... 1-1

❖ เป้าหมายการให้บริการและตัวชี้วัด..... 1-2

❖ การเชื่อมโยงยุทธศาสตร์ชาติ แผนแม่บทภายใต้ยุทธศาสตร์ชาติ ยุทธศาสตร์การจัดสรรงบประมาณ
ผลสัมฤทธิ์และตัวชี้วัด ของกระทรวงเกษตรและสหกรณ์ ปีงบประมาณ พ.ศ. 2569..... 1-4

❖ การผูกพันงบประมาณข้ามปี..... 1-12

❖ โครงสร้างกระทรวงเกษตรและสหกรณ์ และงบประมาณรายจ่ายประจำปี 2569..... 1-15

❖ งบประมาณรายจ่าย..... 1-16

1. เงินนอกงบประมาณที่นำมาสบทบกับงบประมาณรายจ่าย..... 1-16

2. งบประมาณรายจ่าย (ไม่รวมเงินนอกงบประมาณ) จำแนกตามส่วนราชการ องค์การมหาชน
รัฐวิสาหกิจ และกองทุน..... 1-18

3. งบประมาณรายจ่าย (ไม่รวมเงินนอกงบประมาณ) จำแนกตามหน่วยงาน..... 1-19

4. งบประมาณรายจ่าย (ไม่รวมเงินนอกงบประมาณ) จำแนกตามรายจ่ายประจำ - รายจ่ายลงทุน ... 1-21

5. งบประมาณรายจ่าย (ไม่รวมเงินนอกงบประมาณ) จำแนกตามงบรายจ่าย และหมวดรายจ่าย.... 1-23

6. งบประมาณรายจ่าย (ไม่รวมเงินนอกงบประมาณ) จำแนกตามกลุ่มงบประมาณ..... 1-24

❖ โครงการสำคัญเพื่อขับเคลื่อนยุทธศาสตร์ชาติ ประจำปีงบประมาณ พ.ศ. 2569
ของกระทรวงเกษตรและสหกรณ์ ตามมติคณะรัฐมนตรีเมื่อวันที่ 18 มีนาคม 2568..... 1-27

❖ งบประมาณวิจัยประจำปีงบประมาณ พ.ศ. 2569 ของกระทรวงเกษตรและสหกรณ์..... 1-32

❖ รายละเอียดงบประมาณรายจ่ายประจำปีงบประมาณ พ.ศ. 2569 จำแนกตามยุทธศาสตร์
การจัดสรรงบประมาณรายจ่ายประจำปีงบประมาณ พ.ศ. 2569 (ไม่รวมรายจ่ายบุคลากรภาครัฐ
และเงินนอกงบประมาณ)..... 1-33

1. ยุทธศาสตร์ด้านความมั่นคง..... 1-33

2. ยุทธศาสตร์ด้านการสร้างความสามารถในการแข่งขัน..... 1-34

3. ยุทธศาสตร์ด้านการสร้างโอกาสและความเสมอภาคทางสังคม..... 1-56

4. ยุทธศาสตร์ด้านการสร้างการเติบโตบนคุณภาพชีวิตที่เป็นมิตรต่อสิ่งแวดล้อม..... 1-61

5. ยุทธศาสตร์ด้านการปรับสมดุลและพัฒนาระบบการบริหารจัดการภาครัฐ..... 1-68

สารบัญ (ต่อ)

หน้า

ตาราง

1. ผลสัมฤทธิ์ ประโยชน์ที่คาดว่าจะได้รับ ตัวชี้วัดและค่าเป้าหมายของกระทรวงเกษตรและสหกรณ์ ปี 2568 – 2569	1-1
2. เป้าหมายการให้บริการ ตัวชี้วัดและค่าเป้าหมาย ของกระทรวงเกษตรและสหกรณ์.....	1-2
3. ภาวะผูกพันงบประมาณข้ามปี จำแนกตามหน่วยงาน.....	1-12
4. ภาพรวมงบประมาณรายจ่าย ของกระทรวงเกษตรและสหกรณ์ เปรียบเทียบปี 2568 - 2569	1-16
5. งบประมาณรายจ่ายของกระทรวงเกษตรและสหกรณ์ (ไม่รวมเงินนอกงบประมาณ) จำแนกตาม ส่วนราชการ องค์การมหาชน รัฐวิสาหกิจ และกองทุน เปรียบเทียบปี 2568 – 2569	1-18
6. งบประมาณรายจ่ายของกระทรวงเกษตรและสหกรณ์ (ไม่รวมเงินนอกงบประมาณ) จำแนก ตามหน่วยงาน เปรียบเทียบปี 2568 – 2569	1-19
7. งบประมาณรายจ่ายของกระทรวงเกษตรและสหกรณ์ (ไม่รวมเงินนอกงบประมาณ) เปรียบเทียบรายจ่ายประจำ - รายจ่ายลงทุน ปี 2568 – 2569.....	1-21
8. งบประมาณรายจ่ายของกระทรวงเกษตรและสหกรณ์ (ไม่รวมเงินนอกงบประมาณ) จำแนกตาม งบรายจ่าย และหมวดรายจ่าย เปรียบเทียบ ปี 2568 – 2569	1-23
9. งบประมาณรายจ่ายของกระทรวงเกษตรและสหกรณ์ (ไม่รวมเงินนอกงบประมาณ) จำแนกตาม กลุ่มงบประมาณ เปรียบเทียบปี 2568 – 2569	1-24
10. งบประมาณโครงการสำคัญเพื่อขับเคลื่อนยุทธศาสตร์ชาติ ประจำปีงบประมาณ พ.ศ. 2569 ของกระทรวงเกษตรและสหกรณ์ ตามมติคณะรัฐมนตรีเมื่อวันที่ 18 มีนาคม 2568	1-27
11. งบประมาณวิจัยของกระทรวงเกษตรและสหกรณ์ จำแนกตามหน่วยงาน เปรียบเทียบ ปี 2568 - 2569	1-32

แผนภูมิ

1. งบประมาณกระทรวงเกษตรและสหกรณ์ (ไม่รวมเงินนอกงบประมาณ) จำแนกตาม รายจ่ายประจำ – รายจ่ายลงทุน ปี 2568 – 2569	1-22
2. งบประมาณกระทรวงเกษตรและสหกรณ์ (ไม่รวมเงินนอกงบประมาณ) จำแนกตาม งบรายจ่ายและหมวดรายจ่าย ปี 2569	1-24

แผนภาพ

1. ความเชื่อมโยงยุทธศาสตร์ชาติ แผนแม่บทภายใต้ยุทธศาสตร์ชาติ ยุทธศาสตร์การจัดสรรงบประมาณ ผลสัมฤทธิ์และตัวชี้วัด ของกระทรวงเกษตรและสหกรณ์ ปีงบประมาณ พ.ศ. 2569	1-5
---	-----

สารบัญ (ต่อ)

หน้า

ภาคผนวก

1. สรุปงบประมาณของกระทรวงเกษตรและสหกรณ์ ปี 2568 – 2569	1-72
2. สรุปงบประมาณของกระทรวงเกษตรและสหกรณ์จำแนกตามกลุ่มภารกิจ ปี 2568 – 2569 ...	1-73
3. สรุปงบประมาณของกระทรวงเกษตรและสหกรณ์จำแนกตามแผนงาน ปี 2568 - 2569.....	1-74
4. สรุปงบประมาณของหน่วยงานในสังกัดกระทรวงเกษตรและสหกรณ์ จำแนกตามแผนงานบูรณาการ ปี 2569	1-76
5. งบประมาณของหน่วยงานในสังกัดกระทรวงเกษตรและสหกรณ์ จำแนกตามแผนงาน/ผลผลิต/โครงการ ปี 2568 – 2569	1-77
6. งบประมาณของหน่วยงานในสังกัดกระทรวงเกษตรและสหกรณ์ จำแนกตามรายจ่ายประจำ - รายจ่ายลงทุนปี 2568 - 2569	1-92
7. งบประมาณของหน่วยงานในสังกัดกระทรวงเกษตรและสหกรณ์ จำแนกตามงบรายจ่ายและหมวดรายจ่าย ปี 2569.....	1-95
8. งบประมาณทั้งประเทศ ประจำปีงบประมาณ พ.ศ. 2569 เรียงตามมาตรา.....	1-97

ส่วนที่ 2 แผนการปฏิบัติงานและแผนการใช้จ่ายงบประมาณรายจ่ายประจำปีงบประมาณ

พ.ศ. 2569 ของกระทรวงเกษตรและสหกรณ์

แผนการปฏิบัติงานงบประมาณรายจ่ายประจำปีงบประมาณ พ.ศ. 2569 ของกระทรวงเกษตรและสหกรณ์... 2-1

- ❖ ยุทธศาสตร์ด้านความมั่นคง
- ❖ ยุทธศาสตร์ด้านการสร้างความสามารถในการแข่งขัน
- ❖ ยุทธศาสตร์ด้านการสร้างโอกาสและความเสมอภาคทางสังคม
- ❖ ยุทธศาสตร์ด้านการสร้างการเติบโตบนคุณภาพชีวิตที่เป็นมิตรต่อสิ่งแวดล้อม
- ❖ ยุทธศาสตร์ด้านการปรับสมดุลและพัฒนาระบบการบริหารจัดการภาครัฐ

แผนการใช้จ่ายงบประมาณรายจ่ายประจำปีงบประมาณ พ.ศ. 2569 ของกระทรวงเกษตรและสหกรณ์... 2-5

- ❖ จำแนกตามลักษณะเศรษฐกิจ.....
- ❖ จำแนกตามกลุ่มงบประมาณ.....
- ❖ จำแนกตามยุทธศาสตร์การจัดสรรงบประมาณ/แผนแม่บท/แผนงาน.....

รายละเอียดแผนการปฏิบัติงานและแผนการใช้จ่ายงบประมาณรายจ่ายประจำปีงบประมาณ พ.ศ. 2569

ของกระทรวงเกษตรและสหกรณ์..... 2-14

- ❖ ยุทธศาสตร์ด้านความมั่นคง
- แผนแม่บทประเด็นความมั่นคง

สารบัญ (ต่อ)

	หน้า
❖ ยุทธศาสตร์ด้านการสร้างความสามารถในการแข่งขัน	2-16
● แผนแม่บทประเด็นการเกษตร	2-16
○ แผนแม่บทย่อย : เกษตรอัตลักษณ์พื้นที่	2-16
○ แผนแม่บทย่อย : เกษตรปลอดภัย	2-18
○ แผนแม่บทย่อย : เกษตรชีวภาพ	2-20
○ แผนแม่บทย่อย : เกษตรแปรรูป	2-22
○ แผนแม่บทย่อย : เกษตรอัจฉริยะ	2-23
○ แผนแม่บทย่อย : การพัฒนาระบบนิเวศการเกษตร	2-24
● แผนแม่บทประเด็นเขตเศรษฐกิจพิเศษ	2-34
○ แผนแม่บทย่อย : การพัฒนาเขตพัฒนาพิเศษภาคตะวันออก	2-34
● การดำเนินภารกิจพื้นฐานเพื่อสนับสนุนยุทธศาสตร์ด้านการสร้าง ความสามารถในการแข่งขัน	2-34
● บุคลากรภาครัฐด้านการสร้างความสามารถในการแข่งขัน	2-36
❖ ยุทธศาสตร์ด้านการสร้างโอกาสและความเสมอภาคทางสังคม	2-37
● แผนแม่บทประเด็นพลังทางสังคม	2-37
○ แผนแม่บทย่อย : การเสริมสร้างทุนทางสังคม	2-37
● แผนแม่บทประเด็นเศรษฐกิจฐานราก	2-39
○ แผนแม่บทย่อย : การยกระดับศักยภาพการเป็นผู้ประกอบการธุรกิจ	2-39
○ แผนแม่บทย่อย : การสร้างสภาพแวดล้อมและกลไกที่ส่งเสริมการพัฒนาเศรษฐกิจฐานราก	2-40
● การดำเนินภารกิจพื้นฐานเพื่อสนับสนุนยุทธศาสตร์ด้านการสร้างโอกาส และความเสมอภาคทางสังคม	2-44
● การดำเนินภารกิจยุทธศาสตร์เพื่อสนับสนุนยุทธศาสตร์ด้านการสร้างโอกาส และความเสมอภาคทางสังคม	2-44
● บุคลากรภาครัฐด้านการสร้างโอกาสและความเสมอภาคทางสังคม	2-44
❖ ยุทธศาสตร์ด้านการสร้างการเติบโตบนคุณภาพชีวิตที่เป็นมิตรต่อสิ่งแวดล้อม	2-44
● แผนแม่บทประเด็นการเติบโตอย่างยั่งยืน	2-45
○ แผนแม่บทย่อย : การสร้างการเติบโตอย่างยั่งยืนบนสังคมที่เป็นมิตร ต่อสภาพภูมิอากาศ	2-45
○ แผนแม่บทย่อย : การจัดการมลพิษที่มีผลกระทบต่อสิ่งแวดล้อมและสารเคมีในภาค เกษตรทั้งระบบให้เป็นไปตามมาตรฐานและค่ามาตรฐานสากล	2-45
● แผนแม่บทประเด็นการบริหารจัดการน้ำทั้งระบบ	2-46
○ แผนแม่บทย่อย : การพัฒนาการจัดการน้ำเชิงลุ่มน้ำทั้งระบบเพื่อเพิ่มความมั่นคง ด้านน้ำของประเทศ	2-46
○ แผนแม่บทย่อย : การเพิ่มผลิตภาพของน้ำทั้งระบบ ในการใช้น้ำอย่างประหยัด รู้คุณค่า และสร้างมูลค่าเพิ่มจากการใช้น้ำให้ทัดเทียมกับระดับสากล	2-47

สารบัญ (ต่อ)

หน้า

● การดำเนินภารกิจพื้นฐานเพื่อสนับสนุนยุทธศาสตร์ด้านการสร้างการเติบโต บนคุณภาพชีวิตที่เป็นมิตรต่อสิ่งแวดล้อม.....	2-49
● บุคลากรภาครัฐด้านการสร้างการเติบโตบนคุณภาพชีวิตที่เป็นมิตรต่อสิ่งแวดล้อม	2-49
❖ ยุทธศาสตร์ด้านการปรับสมดุลและพัฒนาระบบการบริหารจัดการภาครัฐ	2-50
● แผนแม่บทประเด็นการบริการประชาชนและประสิทธิภาพภาครัฐ.....	2-50
○ แผนแม่บทย่อย : การพัฒนาระบบบริหารงานภาครัฐ	2-50
○ แผนแม่บทย่อย : การสร้างและพัฒนาบุคลากรภาครัฐ	2-51
คำย่อหน่วยงาน	ค

ส่วนที่ 1

งบประมาณรายจ่ายประจำปี

งบประมาณ พ.ศ. 2569

ของ

กระทรวงเกษตรและสหกรณ์

สาระสำคัญของงบประมาณรายจ่ายประจำปีงบประมาณ พ.ศ. 2569 ของกระทรวงเกษตรและสหกรณ์

❖ วิสัยทัศน์

เกษตรกรมีคุณภาพชีวิตที่ดี มีรายได้เพิ่มขึ้น

❖ พันธกิจ

1. ยกระดับคุณภาพชีวิตเกษตรกรให้มีความมั่นคง
2. พัฒนาเศรษฐกิจภาคการเกษตรและสหกรณ์ให้เติบโตอย่างมีเสถียรภาพ
3. วางแผนการผลิตด้วยหลักการตลาดนำการผลิต
4. บริหารจัดการสินค้าเกษตรตลอดห่วงโซ่อุปทานอย่างมีประสิทธิภาพ
5. ส่งเสริมงานวิจัย เทคโนโลยี และนวัตกรรมเพื่อนำมาใช้ประโยชน์ได้จริง
6. ส่งเสริมการบริหารจัดการทรัพยากรสิ่งแวดล้อมอย่างสมดุลและยั่งยืน
7. พัฒนาโครงสร้างพื้นฐานทางการเกษตรและสิ่งอำนวยความสะดวกให้มีประสิทธิภาพสูงสุด

❖ ผลสัมฤทธิ์และประโยชน์ที่คาดว่าจะได้รับในการใช้จ่ายงบประมาณ

ปี 2569 กระทรวงเกษตรและสหกรณ์ ได้กำหนดผลสัมฤทธิ์และประโยชน์ที่คาดว่าจะได้รับ ตัวชี้วัดและค่าเป้าหมายที่ส่งผลกระทบต่อการบรรลุเป้าหมายตามยุทธศาสตร์ชาติ และแผนแม่บทภายใต้ยุทธศาสตร์ชาติ ดังตารางที่ 1

ตารางที่ 1 ผลสัมฤทธิ์ ประโยชน์ที่คาดว่าจะได้รับ ตัวชี้วัดและค่าเป้าหมายของกระทรวงเกษตรและสหกรณ์
ปี 2568 - 2569

ผลสัมฤทธิ์ ประโยชน์ที่คาดว่าจะได้รับ และตัวชี้วัด (Impact)	หน่วย นับ	ค่าเป้าหมาย		หน่วยงาน รับผิดชอบ
		ปี 2568	ปี 2569	
1. เกษตรกรและแรงงานประมงมีความมั่นคงในการประกอบอาชีพเกษตรกรรม - ตัวชี้วัด : การใช้แรงงานในเรือประมงถูกต้องตามกฎหมาย - ตัวชี้วัด : สินค้าประมงไม่ถูกตีกลับจากประเทศคู่ค้าด้วยสาเหตุ IUU - ตัวชี้วัด : เกษตรกรที่เข้าร่วมโครงการพัฒนาอาชีพจังหวัดชายแดนใต้มีรายได้เพิ่มขึ้น	ร้อยละ	100	100	กป.
	ร้อยละ	100	100	กป.
	ร้อยละ	5	5	สป.กษ.
2. เกษตรกรและสถาบันเกษตรกรได้รับการพัฒนาศักยภาพให้มีความเข้มแข็ง นำไปสู่การเพิ่มประสิทธิภาพการผลิตและสร้างมูลค่าเพิ่มให้กับสินค้าและบริการด้านเกษตร เพื่อยกระดับรายได้เกษตรกรและสร้างความสามารถในการแข่งขัน - ตัวชี้วัด : อัตราการขยายตัวของผลิตภัณฑ์มวลรวมในประเทศสาขาเกษตร เพิ่มขึ้นไม่น้อยกว่า - ตัวชี้วัด : รายได้เงินสดสุทธิครัวเรือนเกษตรกร เพิ่มขึ้นไม่น้อยกว่า	ร้อยละ	3	3	สศก.
	ร้อยละ	10	10	สศก.

ผลสัมฤทธิ์ ประโยชน์ที่คาดว่าจะได้รับ และตัวชี้วัด (Impact)	หน่วย นับ	ค่าเป้าหมาย		หน่วยงาน รับผิดชอบ
		ปี 2568	ปี 2569	
- ตัวชี้วัด : สหกรณ์ที่ขึ้นทะเบียนกับกระทรวงเกษตรและสหกรณ์มีความเข้มแข็งในระดับ 1 และ 2 ไม่น้อยกว่า	ร้อยละ	48	49	กสส.
- ตัวชี้วัด : กลุ่มเกษตรกรที่ขึ้นทะเบียนกับกระทรวงเกษตรและสหกรณ์มีความเข้มแข็งในระดับ 1 และ 2 ไม่น้อยกว่า	ร้อยละ	33	34	กสส.
- ตัวชี้วัด : วิสาหกิจชุมชนที่ขึ้นทะเบียนกับกระทรวงเกษตรและสหกรณ์มีความเข้มแข็ง	ร้อยละ	33	34	กสก.
3. เพิ่มศักยภาพและขีดความสามารถของเศรษฐกิจฐานราก				
- ตัวชี้วัด : อัตราการเติบโตของรายได้ของเกษตรกรร้อยละ 40 ที่มีรายได้ต่ำสุดไม่ต่ำกว่า	ร้อยละ	20	20	สศก.
4. เกษตรกรได้รับการบริหารจัดการทรัพยากรเพื่อการผลิตทางการเกษตรอย่างยั่งยืน				
- ตัวชี้วัด : คราวเรือนเกษตรกรได้รับการประโยชน์จากการบริหารจัดการน้ำ	คราวเรือน	2,214,707	2,268,107	ชป.
- ตัวชี้วัด : คราวเรือนเกษตรกรได้รับการลดการเผาในพื้นที่เกษตรกรรม	คราวเรือน	2,100	5,425	กสก./พด.
5. ทุกภาคส่วนที่เกี่ยวข้องนำข้อมูลสารสนเทศการเกษตรไปใช้ประโยชน์				
- ตัวชี้วัด : หน่วยงานมีความพร้อมด้านนโยบายและแนวปฏิบัติที่เกี่ยวข้องกับ PDPA Cyber Security และ Data Governance ได้ตามเกณฑ์ที่กำหนดไม่น้อยกว่า	ร้อยละ	50	50	สป.กษ. ปศ. พด. วก. มกอช. กสก. สวพส.

❖ เป้าหมายการให้บริการและตัวชี้วัด

ปี 2569 ได้กำหนดเป้าหมายการให้บริการ ตัวชี้วัดและค่าเป้าหมายในแต่ละเป้าหมายการให้บริการที่สอดคล้องกับผลสัมฤทธิ์และประโยชน์ที่คาดว่าจะได้รับของกระทรวงเกษตรและสหกรณ์ ดังตารางที่ 2

ตารางที่ 2 เป้าหมายการให้บริการ ตัวชี้วัดและค่าเป้าหมาย ของกระทรวงเกษตรและสหกรณ์

เป้าหมายการให้บริการกระทรวง/ตัวชี้วัด/ค่าเป้าหมาย (Outcome)	งบประมาณ (ล้านบาท)	หน่วยงาน รับผิดชอบ
1. เสริมสร้างความมั่นคงทางการเกษตร	281.3042	
ตัวชี้วัดเชิงปริมาณ : แรงงานประมงได้รับการคุ้มครองผ่านระบบการออกหนังสือคนประจำเรือสำหรับต่างด้าว 40,000 ราย		กป.
ตัวชี้วัดเชิงคุณภาพ : ประสิทธิภาพในการดำเนินคดีให้เป็นไปตามที่กฎหมายกำหนดร้อยละ 100		กป.
ตัวชี้วัดเชิงคุณภาพ : จำนวนเกษตรกรที่เข้าร่วมโครงการพัฒนาอาชีพจังหวัดชายแดนใต้ ของกระทรวงเกษตรและสหกรณ์มีรายได้เพิ่มขึ้นไม่น้อยกว่าร้อยละ 60		สป.กษ.

เป้าหมายการให้บริการกระทรวง/ตัวชี้วัด/ค่าเป้าหมาย (Outcome)	งบประมาณ (ล้านบาท)	หน่วยงาน รับผิดชอบ
<p>2. ยกระดับขีดความสามารถในการแข่งขันภาคเกษตร</p> <p>ตัวชี้วัดเชิงคุณภาพ : อัตราการขยายตัวของมูลค่าสินค้าเกษตรอัตลักษณ์พื้นถิ่น เพิ่มขึ้นเฉลี่ยไม่น้อยกว่าร้อยละ 10</p> <p>ตัวชี้วัดเชิงคุณภาพ : อัตราการขยายตัวของมูลค่าสินค้าเกษตรที่ผ่านการตรวจรับรอง GAP เพิ่มขึ้นเฉลี่ยไม่น้อยกว่าร้อยละ 5</p> <p>ตัวชี้วัดเชิงคุณภาพ : อัตราการขยายตัวของมูลค่าสินค้าเกษตรอินทรีย์ เพิ่มขึ้นเฉลี่ยไม่น้อยกว่าร้อยละ 5</p> <p>ตัวชี้วัดเชิงคุณภาพ : อัตราการขยายตัวของมูลค่าเกษตรชีวภาพ เพิ่มขึ้นเฉลี่ยไม่น้อยกว่าร้อยละ 15</p> <p>ตัวชี้วัดเชิงคุณภาพ : ผลผลิตต่อหน่วยของฟาร์ม/แปลงที่มีการใช้เทคโนโลยีสมัยใหม่/อัจฉริยะ เพิ่มขึ้นเฉลี่ยไม่น้อยกว่าร้อยละ 15</p> <p>ตัวชี้วัดเชิงคุณภาพ : มูลค่าสินค้าเกษตรที่มีการใช้เทคโนโลยีสมัยใหม่/อัจฉริยะ เพิ่มขึ้นเฉลี่ยไม่น้อยกว่าร้อยละ 5</p> <p>ตัวชี้วัดเชิงคุณภาพ : มูลค่าผลผลิตสินค้าเกษตรต่อหน่วยที่สำคัญ เพิ่มขึ้นไม่น้อยกว่าร้อยละ 15</p> <p>ตัวชี้วัดเชิงคุณภาพ : พื้นที่เพาะปลูกไม่เหมาะสมลดลง ร้อยละ 1</p> <p>ตัวชี้วัดเชิงคุณภาพ : อัตราการขยายตัวของปริมาณธุรกิจสหกรณ์และกลุ่มเกษตรกรเพิ่มขึ้น ร้อยละ 3</p>	36,613.5172	<p>สศก./มม./ ปศ./กป</p> <p>วก./กข./ ปศ./กป./ مم.</p> <p>วก./กข./ ปศ./กป./ مم.</p> <p>สศก./กสก.</p> <p>กข./กป./ กสก.</p> <p>กข./กป./ กสก</p> <p>สศก.</p> <p>พด.</p> <p>กสส.</p>
<p>3. สร้างความเสมอภาคและกระจายความเท่าเทียมทางสังคม</p> <p>ตัวชี้วัดเชิงปริมาณ : เกษตรกรได้รับการพัฒนาและส่งเสริมอาชีพไม่น้อยกว่า 60,000 ราย</p> <p>ตัวชี้วัดเชิงปริมาณ : เกษตรกรได้รับสิทธิเข้าทำประโยชน์ในที่ดินไม่น้อยกว่า 42,000 ราย</p>	3,534.8107	<p>กข./ตส./ กป./ปศ./ พด./วก./ กสก./กสส./ مم./ส.ป.ก./ สศก.</p> <p>ส.ป.ก.</p>

เป้าหมายการให้บริการกระทรวง/ตัวชี้วัด/ค่าเป้าหมาย (Outcome)	งบประมาณ (ล้านบาท)	หน่วยงาน รับผิดชอบ
ตัวชี้วัดเชิงคุณภาพ : เกษตรกรเป้าหมายที่น้อมนำแนวพระราชดำริไปปฏิบัติและได้ผลจริงไม่น้อยกว่า ร้อยละ 60		สป.กษ.
4. บริหารจัดการทรัพยากรการเกษตรและสิ่งแวดล้อมอย่างสมดุล ตัวชี้วัดเชิงปริมาณ : จำนวนเกษตรกรที่ได้รับการถ่ายทอดความรู้และมีเครือข่ายเกษตรกรปลอดการเผา 16,500 ราย ตัวชี้วัดเชิงปริมาณ : จำนวนพื้นที่เกษตรกรรวมลดการเผาไม่น้อยกว่า 79,000 ไร่ ตัวชี้วัดเชิงปริมาณ : พื้นที่ชลประทานเพิ่มขึ้น 282,555 ไร่ ตัวชี้วัดเชิงปริมาณ : ปริมาณการกักเก็บน้ำ/ปริมาตรน้ำต้นทุนเพิ่มขึ้น 263.60 ล้าน ลบ.ม. ตัวชี้วัดเชิงปริมาณ : พื้นที่ได้รับการป้องกันและลดผลกระทบจากอุทกภัย 229,496 ไร่ ตัวชี้วัดเชิงปริมาณ : พื้นที่ชลประทานเดิมที่ได้รับการบริหารจัดการ 27.54 ล้านไร่ ตัวชี้วัดเชิงปริมาณ : ปริมาณฝนจากการปฏิบัติการฝนหลวงในพื้นที่การเกษตร 1,160 ล้านลูกบาศก์เมตร ตัวชี้วัดเชิงปริมาณ : ปริมาณฝนจากการปฏิบัติการฝนหลวงในอ่างเก็บน้ำ 450 ล้านลูกบาศก์เมตร	92,347.6333	กสก. พต./กสก. ชป. ชป. ชป. ชป. ผล. ผล.
5. พัฒนาระบบการบริหารจัดการภาครัฐ ตัวชี้วัดเชิงคุณภาพ : บุคลากรผ่านการอบรมตามหลักสูตรดิจิทัลสำคัญ ได้แก่ หลักสูตร PDPA หลักสูตร Cyber Security หลักสูตร Data Governance หรือหลักสูตรอื่นที่กำหนดพร้อมทั้งได้รับใบประกาศนียบัตรรับรองการอบรมหลักสูตร ร้อยละ 90	140.8792	สวพส./ กสก./ปศ.
รวม	132,918.1446	

❖ การเชื่อมโยงยุทธศาสตร์ชาติ แผนแม่บทภายใต้ยุทธศาสตร์ชาติ ยุทธศาสตร์การจัดสรรงบประมาณ ผลสัมฤทธิ์และตัวชี้วัด ของกระทรวงเกษตรและสหกรณ์ ปีงบประมาณ พ.ศ. 2569

กระทรวงเกษตรและสหกรณ์ ได้รับจัดสรรงบประมาณ 132,918.1446 ล้านบาท เพื่อดำเนินการตามแผนงาน/โครงการ สนับสนุนผลสัมฤทธิ์และเป้าหมายการให้บริการของกระทรวง ที่ส่งผลไปสู่ยุทธศาสตร์ชาติ ใน 5 ยุทธศาสตร์ ประกอบด้วย

1. ด้านความมั่นคง จำนวน 281.3042 ล้านบาท
2. ด้านการสร้างความสามารถในการแข่งขัน จำนวน 36,613.5172 ล้านบาท
3. ด้านการสร้างโอกาสและความเสมอภาคทางสังคม จำนวน 3,534.8107 ล้านบาท
4. ด้านการสร้างการเติบโตบนคุณภาพชีวิตที่เป็นมิตรต่อสิ่งแวดล้อม จำนวน 92,347.6333 ล้านบาท
5. ด้านการปรับสมดุลและพัฒนาระบบการบริหารจัดการภาครัฐ จำนวน 140.8792 ล้านบาท

ดังแผนภาพที่ 1

แผนภาพที่ 1 ความเชื่อมโยงยุทธศาสตร์ชาติ แผนแม่บทภายใต้ยุทธศาสตร์ชาติ แผนแม่บทภายใต้ยุทธศาสตร์ชาติ ยุทธศาสตร์การจัดสรรงบประมาณ ผลสัมฤทธิ์และตัวชี้วัด ของกระทรวงเกษตรและสหกรณ์ ปีงบประมาณ พ.ศ. 2569 (ต่อ)

ยุทธศาสตร์ชาติ ระยะ 20 ปี		ยุทธศาสตร์ที่ 1 ด้านความมั่นคง		ยุทธศาสตร์ที่ 2 ด้านการสร้างความสามารถในการแข่งขัน	
แผนแม่บท (ฉบับแก้ไขเพิ่มเติม)	ประเด็นที่ 1 ความมั่นคง	ประเด็นที่ 1 ความมั่นคง	ประเด็นที่ 3 การเกษตร		
เป้าหมายแผนแม่บท	ประเทศชาติมีความมั่นคงในทุกมิติ และทุกระดับเพิ่มขึ้น	ประเทศชาติมีความมั่นคงในทุกมิติ และทุกระดับเพิ่มขึ้น	ผลิตภัณฑ์มวลรวมในประเทศในสาขาเกษตรเพิ่มขึ้น		
ตัวชี้วัดระดับแผนแม่บท	ดัชนีสันติภาพโลกไม่เกิน 1.89 คะแนน ภายในปี 2570	ดัชนีสันติภาพโลกไม่เกิน 1.89 คะแนน ภายในปี 2570	อัตราการขยายตัวของผลิตภัณฑ์มวลรวมในประเทศสาขาเกษตรขยายตัวไม่น้อยกว่า ร้อยละ 4.5 ต่อปี		
แผนแม่บทย่อย (ฉบับแก้ไขเพิ่มเติม)	การป้องกันและแก้ไขปัญหาที่มีผลกระทบต่อความมั่นคง	การป้องกันและแก้ไขปัญหาที่มีผลกระทบต่อความมั่นคง	เกษตรปลอดภัย	เกษตรชีวภาพ	เกษตรแปรรูป
เป้าหมายระดับแผนย่อย	ปัญหาความมั่นคงที่มีอยู่ในปัจจุบัน (เช่น ปัญหา ยาเสพติด ความมั่นคงทางไซเบอร์ การค้ำคนชายชาต) ได้รับการแก้ไขจนไม่ส่งผลกระทบต่อการบริหาร และพัฒนาประเทศ	ภาคใต้มีความสงบสุข ร่มเย็น	ผลิตภัณฑ์เกษตรปลอดภัยของประเทศไทยได้รับการยอมรับด้านคุณภาพความปลอดภัยและคุณค่าทางโภชนาการสูงขึ้น	ผลิตภัณฑ์เกษตรปลอดภัยของประเทศไทยได้รับการยอมรับด้านคุณภาพความปลอดภัยและคุณค่าทางโภชนาการสูงขึ้น	สินค้าเกษตรแปรรูปและผลิตภัณฑ์ที่มีมูลค่าเพิ่มขึ้น
ตัวชี้วัดระดับแผนย่อย	ดัชนีความปลอดภัยจากภัยคุกคาม ไม่เกิน 6 คะแนน ภายในปี 2570	ดัชนีความสงบสุขภาคใต้ ไม่น้อยกว่า 80 คะแนน ภายในปี 2570	อัตราการขยายตัวของมูลค่าของสินค้าเกษตรปลอดภัยที่ได้รับ การรับรอง ได้แก่ 1) สินค้าเกษตรที่ผ่านการรับรองมาตรฐาน การปฏิบัติทางเกษตรที่ดี เฉลี่ยไม่น้อยกว่าร้อยละ 5 2) สินค้าเกษตรอินทรีย์ เฉลี่ยไม่น้อยกว่าร้อยละ 5	อัตราการขยายตัวของมูลค่าของสินค้าเกษตรปลอดภัยของสินค้าเกษตรแปรรูปและผลิตภัณฑ์ขยายตัว เฉลี่ยไม่น้อยกว่าร้อยละ 4	สินค้าเกษตรแปรรูปและผลิตภัณฑ์ที่มีมูลค่าเพิ่มขึ้น
	เสริมสร้างความมั่นคงทางการเกษตร	เสริมสร้างความมั่นคงทางการเกษตร	ยกระดับขีดความสามารถในการแข่งขันภาคเกษตร		
เป้าหมายการให้บริการ กระทรวง(Outcome) / ตัวชี้วัด	- ตัวชี้วัดเชิงปริมาณ : แรงงานประมงได้รับการคุ้มครอง ผ่านระบบการออกหนังสือคนประมงเรือสำราญคนต่างต่าง 40,000 ราย - ตัวชี้วัดเชิงคุณภาพ : ประสิทธิภาพในการดำเนินคดี ไม่เป็นไปตามที่กฎหมายกำหนดร้อยละ 100	- ตัวชี้วัดเชิงคุณภาพ : จำนวนเกษตรกรที่เข้าร่วมโครงการพัฒนาอาชีพจังหวัดชายแดนใต้ของกระทรวงเกษตรและสหกรณ์มีรายได้เพิ่มขึ้นไม่น้อยกว่าร้อยละ 60	- ตัวชี้วัดเชิงคุณภาพ : อัตราการขยายตัวของมูลค่าสินค้าเกษตรที่ผ่านการรับรอง GAP เพิ่มขึ้นเฉลี่ยไม่น้อยกว่า ร้อยละ 5 - ตัวชี้วัดเชิงคุณภาพ : อัตราการขยายตัวของมูลค่าสินค้าเกษตรอินทรีย์ เพิ่มขึ้นเฉลี่ยไม่น้อยกว่า ร้อยละ 5		
ผลผลิต (Output)	แผนงานยุทธศาสตร์ป้องกันและแก้ไข ปัญหาที่มีผลกระทบต่อความมั่นคง 264.8753 ลบ. - การป้องกันและแก้ไขปัญหาการทำประมง 264.8753 ลบ. (กป.)	แผนงานบูรณาการขับเคลื่อน การแก้ไขปัญหาจังหวัดชายแดนภาคใต้ 16.4289 ลบ. - การพัฒนาตามศักยภาพของพื้นที่ 16.4289 ลบ. (ก.)	แผนงานยุทธศาสตร์การเกษตร สร้างมูลค่า 93.4945 ลบ. - การส่งเสริมและพัฒนาสินค้าเกษตรชีวภาพเพื่อเข้าสู่ห่วงโซ่มูลค่า (กสค. 6.3514 ลบ. / สปก. 5.0000 ลบ. / สปก. 17.1765 ลบ. / ก. 6.6953 ลบ.) - การสร้างมูลค่าเพิ่มจากวัสดุเหลือใช้ 44.3447 ลบ. (กสค. 8.8864 ลบ. / พค. 16.9250 ลบ. / ก. 2.1533 ลบ. / กข. 16.3800 ลบ.) - การยกระดับผลิตภัณฑ์ใหม่ รongรับโมเดลเศรษฐกิจ BCG 8.5643 ลบ. (กม.) - การพัฒนาศูนย์ทรัพยากรพันธุ์ข้าว 5.3623 ลบ. (ก.)		
งบประมาณ	264.8753 ลบ.	16.4289 ลบ.	93.4945 ลบ.		
งบประมาณ	281.3042 ลบ.	297.7482 ลบ.	1,143.9739 ลบ.		
			1,155.1139 ลบ.		
			11.1400 ลบ.		
			54.9675 ลบ.		

ยุทธศาสตร์ที่ 4 ด้านการสร้างโอกาสและความเสมอภาคทางสังคม

ยุทธศาสตร์ชาติ ระยะ 20 ปี	ยุทธศาสตร์ที่ 2 ด้านการสร้าง ความสามารถในการแข่งขัน	ยุทธศาสตร์ที่ 15 พลังทางสังคม	ยุทธศาสตร์ที่ 4 ด้านการสร้างโอกาสและความเสมอภาคทางสังคม	ยุทธศาสตร์ที่ 16 เศรษฐกิจฐานราก
แผนแม่บท (ฉบับแก้ไขเพิ่มเติม)	การจรรยอเติบโตของผลิตภัณฑ์มวลรวม ของเขตเศรษฐกิจพิเศษทั้งหมดเพิ่มขึ้น	ทุกภาคส่วนมีส่วนร่วมในการพัฒนาสังคมเพิ่มขึ้น	รายได้ของประชากรกลุ่มรายได้เพิ่มขึ้นอย่างกระจายและอย่างต่อเนื่อง	
เป้าหมายระยะ 5 ปีข้างหน้า	อัตราการขยายตัวของผลิตภัณฑ์มวลรวม ของเขตเศรษฐกิจพิเศษทั้งหมดไม่น้อยกว่า ร้อยละ 5	ดัชนีความก้าวหน้าของคนในมิติการมีส่วนร่วมเพิ่มขึ้น ร้อยละ 4	ดัชนีความยากจนหลายมิติของกลุ่มเป่าหมายในระบบระบบบริหารจัดการข้อมูลพัฒนาคนแบบชี้เป้า มีมิติด้านความมั่นคงทางเศรษฐกิจลดลง ร้อยละ 5	
แผนแม่บทย่อย (ฉบับแก้ไขเพิ่มเติม)	การพัฒนาเขตพัฒนาพิเศษภาคตะวันออก	การเสริมสร้างทุนทางสังคม	การยกระดับศักยภาพการเป็นผู้ประกอบการธุรกิจ	การสร้างสภาพแวดล้อมและกลไกที่ส่งเสริมการพัฒนาเศรษฐกิจฐานราก
เป้าหมายระยะ 5 ปีข้างหน้า	การขยายตัวของผลิตภัณฑ์มวลรวมของ พื้นที่เขตพัฒนาพิเศษภาคตะวันออกเพิ่มขึ้น	ภาคีการพัฒนาที่มีบทบาทในการพัฒนาสังคมมากขึ้น อย่างต่อเนื่อง	ศักยภาพและขีดความสามารถของเศรษฐกิจฐานราก เพิ่มขึ้น	ผู้ประกอบการรายได้ต่ำสุทธีย่อยละ 40 มีความสามารถ ในการบริหารจัดการหนี้สินได้มีประสิทธิภาพเพิ่มขึ้น
ตัวชี้วัดระดับแผนแม่บท	อัตราการขยายตัวของผลิตภัณฑ์มวลรวมของพื้นที่ เขตพัฒนาพิเศษภาคตะวันออกเฉลี่ยไม่น้อยกว่า ร้อยละ 6.3	ปริมาณทุนทางสังคม มีดัชนีองค์การภาคประชาสังคมเพิ่มขึ้น ไม่น้อยกว่าร้อยละ 15 ภายในปี 2570	ผลคุณภาพของวิสาหกิจรายย่อยเพิ่มขึ้นเฉลี่ยไม่น้อยกว่า ร้อยละ 5	สัดส่วนค่าใช้จ่ายหนี้สินของครัวเรือนที่มีรายได้ต่ำสุทธีย่อยละ 40 ต่อค่าใช้จ่ายทั้งหมด ของครัวเรือนที่มีรายได้ต่ำสุทธีย่อยละ 40 ลดลง ไม่น้อยกว่าร้อยละ 20 ภายในปี 2570
แผนแม่บทย่อย	ยกระดับขีดความสามารถในการแข่งขัน ภาคเกษตร	สร้างความเสมอภาคและกระจายความเท่าเทียม ทางสังคม	สร้างโอกาสและความเท่าเทียมทางสังคม	
เป้าหมายการให้บริการ กระทรวง(Outcome) / ตัวชี้วัด	กช. ไม่ได้กำหนดตัวชี้วัดเป้าหมาย การให้บริการกระทรวง (สศช. เก็บตัวชี้วัดนี้)			
ผลผลิต (Output)	แผนงานบูรณาการเขตพัฒนาพิเศษ ภาคตะวันออก 1.2292 ลบ. - การเพิ่มผลิตภาพการเกษตร บนฐานทรัพยากรดินในเขตพัฒนาพิเศษ ภาคตะวันออก 1.2292 ลบ. (พต.)	แผนงานยุทธศาสตร์พัฒนาและส่งเสริมเศรษฐกิจฐานราก 66.0707 ลบ. - การพัฒนาเกษตรกรปรารถนา (Smart Farmer) 60.9846 ลบ. (กสท.) 34.3355 ลบ. / มม. 2.4545 ลบ. / ส.ป.ก. 8.2764 ลบ. / กช. 12.9330 ลบ. / ปต. 2.9852 ลบ.) - การส่งเสริมการเป็นหุ้นส่วนเศรษฐกิจกับภาคเอกชน ของสหกรณ์และชุมนุมสหกรณ์เดินรถ 1.2686 ลบ. (กสท.) - การเสริมสร้างศักยภาพสหกรณ์ผู้การเป็นองค์กรสมรรถนะ สูงด้วยนวัตกรรมและเทคโนโลยีที่เหมาะสม 1.2532 ลบ. (กสท.) - ยกระดับการบริหารการลงทุนและสร้างเครือข่ายการลงทุน ของสหกรณ์และชุมนุมสหกรณ์ที่มีการลงทุนตามมาตรฐาน 62 แห่งพระราชบัญญัติสหกรณ์ พ.ศ. 2542 1.1156 ลบ. (กสท.) - ยกระดับการบริหารจัดการทางการเงินและพัฒนาการ ดำเนินธุรกิจสหกรณ์นอกภาคการเกษตรก้าวทันการ เปลี่ยนแปลง 1.4487 ลบ. (กสท.)	แผนยุทธศาสตร์พัฒนาและส่งเสริมเศรษฐกิจฐานราก และส่งเสริมเศรษฐกิจฐานราก 23.0980 ลบ. - การสร้างความเข้มแข็งกลุ่ม การผลิตด้านการเกษตร 4.5301 ลบ. (มม.) - การพัฒนาผลิตภัณฑ์ชุมชนของ สถาบันเกษตรกรและสมาชิก 1.8655 ลบ. (กสท.) - โครงการส่งเสริมการพัฒนา ระบบตลาดภายในสู่ครัวเรือน เกษตร 16.7024 ลบ. (กช.)	แผนงานยุทธศาสตร์พัฒนาและส่งเสริมเศรษฐกิจฐานราก 363.6007 ลบ. - การจัดที่ดินเพื่อเกษตรกร 142.0368ลบ. (ส.ป.ก.) - การบริหารจัดการและเพิ่มศักยภาพพื้นที่ในเขตปฏิรูปที่ดิน 30.3814 ลบ. (ส.ป.ก.) - การแก้ไขปัญหาหนี้สินและพัฒนาคุณภาพชีวิตสมาชิกสหกรณ์/กลุ่มเกษตรกร ด้วยระบบสหกรณ์ 2.5640ลบ. (กสท.) - ศูนย์เรียนรู้การเพิ่มประสิทธิภาพการผลิตสินค้าเกษตร 119.3600 ลบ. (ปต. 9.1045 ลบ./ กป. 16.3395ลบ./ มม. 3.1032 ลบ./ สศท. 3.7000 ลบ./ พท. 7.0000ลบ. / ศท. 7.9493ลบ./ กช. 15.8925ลบ. / กสท. 56.2710ลบ.) - การพัฒนาเกษตรกรเพื่อให้บริการทางการเกษตร 17.4969ลบ. (กสท.) - ส่งเสริมและพัฒนาเกษตรกรและองค์กรเกษตรกร 31.4232 ลบ. (กสท.) - ส่งเสริมอาชีพด้านการเกษตรในจังหวัดชายแดนภาคใต้ 12.0985ลบ. (กสท.) - ส่งเสริมและพัฒนาอาชีพเพื่อแก้ไขปัญหาที่ดินทำกินของเกษตรกร 8.2399 ลบ. (กสท. 3.2647ลบ./ ก. 4.9752ลบ.) แผนงานยุทธศาสตร์การบริหารจัดการที่ดินและทรัพยากร 311.7527 ลบ. - การขับเคลื่อนการปรับปรุงกฎหมายที่เกี่ยวข้องให้สอดคล้องกับเลขาธิการ ปรับปรุงแผนแม่บทเขตที่ดินของรัฐ 10.3565 ลบ. (ส.ป.ก.) - การสำรวจจรรยาบรรณ และรบบรายแปลง 187.6175ลบ. (กสท.) - การเพิ่มประสิทธิภาพงานจัดที่ดินในพื้นที่นิคมสหกรณ์ 52.7673 ลบ. (กสท.) - ส่งเสริมและพัฒนาอาชีพเพื่อแก้ไขปัญหาที่ดินทำกินของเกษตรกร 61.0114 ลบ. (ปต. 6.8630 ลบ. / กสท. 2.7015ลบ. / ส.ป.ก. 0.8650 ลบ. / พท. 45.3243 ลบ. / ศท. 1.5076 ลบ. / กป. 3.7500 ลบ.)
งบประมาณ	1.2292 ลบ.	1,167.2538 ลบ.	66.0707 ลบ.	23.0980 ลบ.
งบประมาณ				675.3534 ลบ.

ยุทธศาสตร์ชาติ ระยะ 20 ปี		ยุทธศาสตร์ที่ 5 ด้านการสร้างการเติบโตบนคุณภาพชีวิตที่เป็นมิตรต่อสิ่งแวดล้อม		
แผนแม่บท (ฉบับแก้ไขเพิ่มเติม)	ประเด็นที่ 18 การเติบโตอย่างยั่งยืน	ประเด็นที่ 19 การบริหารจัดการน้ำที่ระบบ		
เป้าหมายแผนแม่บท	สภาพแวดล้อมของประเทศไทยมีคุณภาพดีขึ้นอย่างยั่งยืน	ความมั่นคงด้านน้ำของประเทศเพิ่มขึ้น		
ตัวชี้วัดระดับแผนแม่บท	ความยั่งยืนและคุณภาพสิ่งแวดล้อมในระดับโลกน้อยกว่าอันดับที่ 40 ภายในปี 2570	ดัชนีความมั่นคงด้านน้ำของประเทศไทยไม่น้อยกว่า 70 คะแนนภายในปี 2570		
แผนแม่บทย่อย (ฉบับแก้ไขเพิ่มเติม)	การสร้างการเติบโตอย่างยั่งยืนบนสังคมที่เป็นมิตรต่อสภาพภูมิอากาศ	การพัฒนาการจัดการน้ำเชิงลุ่มน้ำทั้งระบบเพื่อเพิ่มความมั่นคงด้านน้ำของประเทศ	การเพิ่มผลิตภาพของน้ำที่ระบบในการใช้น้ำอย่างประหยัด รู้คุณค่า และสร้างมูลค่าเพิ่มจากการใช้น้ำให้ทัดเทียมกับระดับสากล	
เป้าหมายระยะดับแผนย่อย	การปล่อยก๊าซเรือนกระจกของประเทศไทยลดลง	ระดับการรับมือกับภัยพิบัติด้านน้ำเพิ่มขึ้น	ระดับความมั่นคงด้านน้ำเพื่อการพัฒนาเศรษฐกิจเพิ่มขึ้น	
ตัวชี้วัดระดับแผนย่อย	ปริมาณการปล่อยก๊าซเรือนกระจกโดยรวมลดลงจากกรณีปกติร้อยละ 20 ภายในปี 2570	ดัชนีการรับมือกับภัยพิบัติด้านน้ำ 65 คะแนน ภายในปี 2570	ดัชนีความมั่นคงด้านน้ำเพื่อเพิ่มการพัฒนาเศรษฐกิจ 75 คะแนน ภายในปี 2570	
เป้าหมายการให้บริการ กระทรวง(Outcome) / ตัวชี้วัด	บริหารจัดการทรัพยากรธรรมชาติและสิ่งแวดล้อมอย่างสมดุล	บริหารจัดการทรัพยากรธรรมชาติและสิ่งแวดล้อมอย่างสมดุล		
	- ตัวชี้วัดเชิงปริมาณ : จำนวนเกษตรกรที่ได้รับการถ่ายทอดความรู้และมีเครือข่ายเกษตรกรปลอดการเผา 16,500 ราย - ตัวชี้วัดเชิงปริมาณ : จำนวนพื้นที่เกษตรกรรมลดการเผาไม่น้อยกว่า 79,000 ไร่	- ตัวชี้วัดเชิงปริมาณ : พื้นที่ชลประทานเพิ่มขึ้น 282,555 ไร่ - ตัวชี้วัดเชิงปริมาณ : พื้นที่ได้รับการป้องกันและลดผลกระทบจากอุทกภัย 229,496 ไร่ - ตัวชี้วัดเชิงปริมาณ : พื้นที่ชลประทานเดิมที่ได้รับการบริหารจัดการ 27.54 ล้านไร่ - ตัวชี้วัดเชิงปริมาณ : ปริมาณฝนจากการปฏิบัติการฝนหลวง 1,610 ล้าน ลบ.ม. : ในพื้นที่การเกษตร 1,160 ล้าน ลบ.ม. และในอ่างเก็บน้ำ 450 ล้าน ลบ.ม.	- ปริมาณการกักเก็บน้ำ/ปริมาณน้ำต้นทุนเพิ่มขึ้น 263.60 ล้าน ลบ.ม.	
ผลผลิต (Output)	แผนงานยุทธศาสตร์จัดการมลพิษจากอากาศ เปลี่ยนแปลงสภาวะภูมิอากาศ 39,9458 ลบ. - การลดการปล่อยก๊าซเรือนกระจกอย่างยั่งยืนและการจัดการเพื่อมุ่งสู่สังคมคาร์บอนต่ำ 9,4099 ลบ. (กท.) - การประยุกต์ใช้เทคโนโลยีการผลิตข้าวอย่างยั่งยืนเพื่อลดการปล่อยก๊าซเรือนกระจก 30,5359 (กท.)	แผนงานยุทธศาสตร์จัดการทรัพยากรน้ำ 12,562,4181 ลบ. - การป้องกันและลดการชะล้างพังทลายของดินด้วยระบบอนุรักษ์ดินและน้ำ (พื้นที่เกษตรนอกพื้นที่อนุรักษ์) 93,0322 ลบ. (พค.) - การอนุรักษ์พื้นที่ระบบนิเวศ และป้องกันผลกระทบจากภัยพิบัติของดินแบบบูรณาการ 31,2364 ลบ. (พค.) - โครงการป้องกันและบรรเทาภัยจากน้ำ 8,783,9165 ลบ. (ชล.) - โครงการบรรเทาอุทกภัยเมืองนครศรีธรรมราช จังหวัดนครศรีธรรมราช 1,234,4582 ลบ. (ชล.) - โครงการคลองระบายน้ำหลาก บางบาล - บางไทร จังหวัดพระนครศรีอยุธยา 1,510,2521 ลบ. (ชล.) - โครงการบรรเทาอุทกภัยเมืองชัยภูมิ จังหวัดชัยภูมิ (ระยะที่ 1) 379,6326 ลบ. (ชล.) - โครงการปรับปรุงคลองยม - น่าน 348,5901 ลบ. (ชล.) - โครงการประทุษร้ายน้ำท่วม-น้ำก่ำอันเนื่องมาจากพระราชดำริ จังหวัดสกลนคร 145,0000 ลบ. (ชล.) - โครงการปรับปรุงคลองชักน้ำแม่წყม่งงัว จังหวัดสุโขทัย 36,3000 ลบ. (ชล.)	แผนงานยุทธศาสตร์เสริมสร้างประสิทธิภาพการบริหารจัดการทรัพยากรน้ำ 41,205.6647 ลบ. - การส่งเสริมการค้าเงินงานอันเนื่องมาจากพระราชดำริ 2,932.3910 ลบ. (ชล.) - การปรับปรุงและสนับสนุนการบริหารจัดการน้ำชลประทาน 34,705.3388 ลบ. (ชล.) - กองทุนจัดรูปที่ดิน 1,500,0000 ลบ. (จัดรูปที่ดิน) - การจัดทำอาคารอาศัยานสำหรับการปฏิบัติการฝนหลวง 787.5214 ลบ. (ฝล.) - การสนับสนุนการปฏิบัติการฝนหลวงและปฏิบัติการด้านการบิน 1,249,9878 ลบ. (ฝล.) - การรกรรความรุนแรงของภัยพิบัติภัยแล้ง 4,0835 ลบ. (ฝล.) - การพัฒนาแหล่งน้ำและระบบกระจายน้ำในเขตปฏิรูปที่ดิน 17,4924 ลบ. (ส.ป.ก.) - ฝ่ายชลประทานแบบชั่วคราวสำหรับการเพิ่มประสิทธิภาพของแหล่งน้ำในเขตปฏิรูปที่ดิน 8,8498 ลบ. (ส.ป.ก.)	
งบประมาณ	39,9458 ลบ.	12,562,4181 ลบ.	41,205.6647 ลบ.	
	250,3873 ลบ.		83,598.1437 ลบ.	

แผนภาพที่ 1 ความเชื่อมโยงยุทธศาสตร์ชาติ แผนแม่บทภายใต้ยุทธศาสตร์ชาติ ยุทธศาสตร์การจัดสรรงบประมาณ ผลสัมฤทธิ์และตัวชี้วัด ของกระทรวงเกษตรและสหกรณ์ ปีงบประมาณ พ.ศ. 2569 (ต่อ)

<p>ยุทธศาสตร์ชาติ ระยะ 20 ปี</p>	<p>ยุทธศาสตร์ที่ 5 ด้านการสร้างการเติบโตบนคุณภาพชีวิตที่เป็นมิตรต่อสิ่งแวดล้อม</p>	<p>ยุทธศาสตร์ที่ 6 ด้านการปรับสมดุลและพัฒนาระบบการบริหารจัดการภาครัฐ</p>
<p>แผนแม่บท (ฉบับแก้ไขเพิ่มเติม)</p>	<p>ประเด็นที่ 19 การบริหารจัดการน้ำที่ระบบ</p>	<p>ประเด็นที่ 20 การบริการประชาชนและประสิทธิภาพภาครัฐ</p>
<p>เป้าหมายแผนแม่บท</p>	<p>ความมั่นคงด้านน้ำของประเทศเพิ่มขึ้น</p>	<p>บริการของรัฐมีประสิทธิภาพและมีคุณภาพเป็นที่ยอมรับของผู้รับบริการ</p>
<p>ตัวชี้วัดระดับแผนแม่บท</p>	<p>ดัชนีความมั่นคงด้านน้ำของประเทศไม่น้อยกว่า 70 คะแนนภายในปี 2570</p>	<p>ความพึงพอใจในคุณภาพการให้บริการของภาครัฐ ไม่น้อยกว่าร้อยละ 90 ภายในปี 2570</p>
<p>แผนแม่บทย่อย (ฉบับแก้ไขเพิ่มเติม)</p>	<p>การเพิ่มผลิตภาพของน้ำในระบบในการใช้น้ำอย่างประหยัด คุ้มค่า และสร้างมูลค่าเพิ่มจากการใช้น้ำให้สอดคล้องกับระดับสากล</p>	<p>การสร้างและพัฒนาบุคลากรภาครัฐ</p>
<p>เป้าหมายระดับแผนย่อย</p>	<p>ระดับความมั่นคงด้านน้ำเพื่อการพัฒนาเศรษฐกิจเพิ่มขึ้น</p>	<p>บุคลากรรัฐยึดค่านิยมในการทำงานเพื่อประชาชน ยึดหลักคุณธรรม จริยธรรมมีจิตสำนึก มีความสามารถสูง มุ่งมั่น และเป็นมืออาชีพ</p>
<p>ตัวชี้วัดระดับแผนย่อย</p>	<p>ดัชนีความมั่นคงด้านน้ำเพื่อเพิ่มการพัฒนาเศรษฐกิจ 15 คะแนน ภายในปี 2570</p>	<p>ดัชนีความผูกพันของบุคลากรภาครัฐ เพิ่มขึ้นไม่น้อยกว่า ร้อยละ 5 ภายในปี 2570</p>
<p>เป้าหมายการให้บริการ กระทรวง(Outcome) / ตัวชี้วัด</p>	<p>บริหารจัดการทรัพยากรเกษตรและสิ่งแวดล้อมอย่างสมดุล</p>	<p>พัฒนาระบบการบริหารจัดการภาครัฐ</p>
<p>เป้าหมายการให้บริการ กระทรวง(Outcome) / ตัวชี้วัด</p>	<p>- ตัวชี้วัดเชิงปริมาณ : พื้นที่ชลประทานเพิ่มขึ้น 282,555 ไร่ - ตัวชี้วัดเชิงปริมาณ : ปริมาณการกักเก็บน้ำ/ปริมาณน้ำต้นทุนเพิ่มขึ้น 263.60 ล้าน ลบ.ม. - ตัวชี้วัดเชิงปริมาณ : พื้นที่ได้รับการป้องกันและลดผลกระทบจากอุทกภัย 229,496 ไร่ - ตัวชี้วัดเชิงปริมาณ : พื้นที่ชลประทานเดิมที่ได้รับการจัดการ 27.54 ล้านไร่ - ตัวชี้วัดเชิงปริมาณ : ปริมาณฝนจากการปฏิบัติการฝนหลวง 1,610 ล้าน ลบ.ม. :ในพื้นที่การเกษตร 1,160 ลบ.ม. และในเขื่อนและอ่างเก็บน้ำ 450 ล้าน ลบ.ม.</p>	<p>กข. ไม่ได้กำหนดตัวชี้วัดเป้าหมายการให้บริการกระทรวง</p>
<p>ผลผลิต (Output)</p>	<p>แผนงานบูรณาการบริหารจัดการทรัพยากรน้ำ 29,830.0609 ลบ.</p> <ul style="list-style-type: none"> - การดัดแปรสภาพอากาศเพื่อปฏิบัติการฝนหลวง 346.7726 ลบ. (ผ.ล.) - การพัฒนาแหล่งน้ำเพื่อการเกษตรในเขตปฏิรูปที่ดิน 79.6804 ลบ. (ส.ป.ก.) - การจัดหาแหล่งน้ำและเพิ่มพื้นที่ชลประทาน 23,918.3746 ลบ. (ชล.) - โครงการเชื่อมต่อน้ำผาจุก จังหวัดอุตรดิตถ์ 276.6955 ลบ. (ชล.) - โครงการช่วยเหลือขนน้ำอ่างเก็บน้ำเขื่อนแมกม่วงอุตรดิตถ์ จังหวัดปราจีนบุรี 240.4268 ลบ. (ชล.) - โครงการเพิ่มปริมาณน้ำในอ่างเก็บน้ำเขื่อนแมกม่วงอุตรดิตถ์ จังหวัดเชียงใหม่ 769.6702 ลบ. (ชล.) - โครงการอ่างเก็บน้ำน้ำปี้อันเนื่องมาจากพระราชดำริ จังหวัดพะเยา 695.8830 ลบ. (ชล.) - โครงการพัฒนาลุ่มน้ำห้วยหลวงตอนล่าง จังหวัดหนองคาย 589.8113 ลบ. (ชล.) - โครงการอ่างเก็บน้ำลำน้ำชี อันเนื่องมาจากพระราชดำริ จังหวัดชัยภูมิ 448.3882 ลบ. (ชล.) - โครงการอ่างเก็บน้ำลำสะพุง อันเนื่องมาจากพระราชดำริ จังหวัดชัยภูมิ 196.1129 ลบ. (ชล.) - โครงการประจวบคีรีขันธ์ศรีสองรักอันเนื่องมาจากพระราชดำริ จังหวัดเลย 182.0520 ลบ. (ชล.) - โครงการประจวบคีรีขันธ์ห้วยกรอกเคียน จังหวัดฉะเชิงเทรา 90.0000 ลบ. (ชล.) - โครงการอ่างเก็บน้ำคลองโพธิ์ จังหวัดระยอง 1,164.6432 ลบ. (ชล.) - โครงการอ่างเก็บน้ำคลองหลวง จังหวัดชลบุรี 118.4317 ลบ. (ชล.) - โครงการอ่างเก็บน้ำน้ำก๊ก จังหวัดน่าน 446.2858 ลบ. (ชล.) - โครงการก้วคอกหมา จังหวัดลำปาง 161.5871 ลบ. (ชล.) 	<p>แผนงานยุทธศาสตร์พัฒนาระบบบริการประชาชนและการพัฒนาประสิทธิภาพภาครัฐ 9.4644 ลบ.</p> <ul style="list-style-type: none"> - การพัฒนาระบบการบริหารจัดการทรัพยากรบุคคลและเพิ่มศักยภาพบุคลากรกรมบุคคลและในการให้บริการประชาชน 0.4296 ลบ. (ป.ศ.) - การพัฒนาระบบจัดการข้อมูลเพื่อการปฏิรูปที่ดิน 9.0348 ลบ. (ส.ป.ก.)
<p>งบประมาณ</p>	<p>29,830.0609 ลบ. 83,598.1437 ลบ.</p>	<p>131.4148 ลบ. 9.4644 ลบ. 140.8792 ลบ.</p>

ภารกิจสนับสนุน	ยุทธศาสตร์ที่ 2 ด้านการสร้างความสามารถในการแข่งขัน	ยุทธศาสตร์ที่ 4 ด้านการสร้างโอกาสและความเสมอภาคทางสังคม	ยุทธศาสตร์ที่ 5 ด้านการสร้างการเติบโตบนคุณภาพชีวิตที่เป็นมิตรต่อสิ่งแวดล้อม
<p>การผลิต (Output)</p>	<p>♦ การดำเนินการกิจพื้นฐานเพื่อสนับสนุนยุทธศาสตร์ด้านการสร้างความสามารถในการแข่งขัน 5,825.7464 ลบ.</p> <ul style="list-style-type: none"> - ผลผลิตฐานข้อมูลทรัพยากรที่ดินได้รับการปรับปรุงและพัฒนา 47.6610 ลบ. (พค.) - ผลผลิตเกษตรกรได้รับการส่งเสริมและพัฒนาศักยภาพด้านการพัฒนาที่ดิน 127.7418 ลบ. (พค.) - ผลผลิตทรัพยากรที่ดินและน้ำได้รับการพัฒนา 973.7729 ลบ. (พค.) - ผลผลิตด้านการปฏิรูปที่ดินเพื่อเกษตรกรรม 329.7181 ลบ. (ส.ป.ก.) - ผลผลิตการเพิ่มศักยภาพพัฒนาการผลิตข้าว 401.0371 ลบ. (กช.) - ผลผลิตส่งเสริม สนับสนุน และบริหารจัดการอาหารทั้งระบบ 166.5052 ลบ. (กยท.) - ผลผลิตการพัฒนาค้าปลีกอาหารปลอดภัย 114.2432 ลบ. (มม.) - ผลผลิตพัฒนาศักยภาพการปศุสัตว์ 375.2199 ลบ. (ปศ.) - ผลผลิตสินค้าเกษตรและอาหารมีคุณภาพได้มาตรฐาน 106.4681 ลบ. (มกอช.) - ผลผลิตเกษตรกรได้รับการส่งเสริมและพัฒนาศักยภาพ 1,020.1702 ลบ. (กสค.) - ผลผลิตสหกรณ์และกลุ่มเกษตรกรได้รับการส่งเสริมและพัฒนาให้มีความเข้มแข็งตามศักยภาพ 535.7067 ลบ. (กสส.) - ผลผลิตสหกรณ์และสถาบันเกษตรกรได้รับการพัฒนาและเสริมสร้างความเข้มแข็ง 326.7930 ลบ. (ตส.) - ผลผลิตบริหารจัดการวิชาการเกษตร 254.0692 ลบ. (วก.) - ผลผลิตการบริหารจัดการเศรษฐกิจการเกษตร 171.3328 ลบ. (สศค.) - ผลผลิตอำนาจการบริหารจัดการเศรษฐกิจการเกษตร 524.4214 ลบ. (ส.ป.กษ.) <p>♦ บุคลากรภาครัฐด้านความสามารถในการแข่งขัน 18,632.5126 ลบ.</p> <p>(ส.ป.กษ. 830.7349 ลบ. / กช. 597.3245 ลบ. / ตส. 909.9533 ลบ. / กป. 2,377.8049 ลบ. / ปศ. 3,398.1070 ลบ. / พค. 1,134.3437 ลบ. / วก. 2,148.3817 ลบ. / กสค. 3,725.1874 ลบ. / กสส. 1,874.4925 ลบ. / มม. 278.8656 ลบ. / ส.ป.ก. 864.4260 ลบ. / มกอช. 117.5399 ลบ. / สศค. 358.4675 ลบ. / อ.ต.ก. 16.8837 ลบ.)</p>	<p>♦ การดำเนินการกิจพื้นฐานเพื่อสนับสนุนยุทธศาสตร์ด้านการสร้างโอกาสและความเสมอภาคทางสังคม 169.7495 ลบ.</p> <ul style="list-style-type: none"> - ผลผลิตเกษตรกรและประชาชนได้รับการถ่ายทอดองค์ความรู้เพื่อการพัฒนาระดับความสามารถพัฒนาตนเอง ตามแนวทางเศรษฐกิจพอเพียงอย่างยั่งยืน 120.6403 ลบ. (พคณ.) - ผลผลิตการบริหารจัดการและการพัฒนาองค์กร 49.1092 ลบ. (สวพส.) <p>♦ การดำเนินการกิจยุทธศาสตร์เพื่อสนับสนุนยุทธศาสตร์ด้านการสร้างโอกาสและความเสมอภาคทางสังคม 1,277.2105 ลบ.</p> <ul style="list-style-type: none"> - กองทุนฟื้นฟูและพัฒนาเกษตรกร 1,277.2105 ลบ. (กพก.) <p>♦ บุคลากรภาครัฐด้านการสร้างโอกาสและความเสมอภาคทางสังคม 156.0748 ลบ. (สวพส. 108.7232 ลบ. / พคณ. 47.3516 ลบ.)</p>	<p>♦ การดำเนินการกิจพื้นฐานเพื่อสนับสนุนยุทธศาสตร์ด้านการสร้างการเติบโตบนคุณภาพชีวิตที่เป็นมิตรต่อสิ่งแวดล้อม 2,920.7204 ลบ.</p> <ul style="list-style-type: none"> - ผลผลิตการจัดกรางานสหภาพ 2,920.7204 ลบ. (ชป.) <p>♦ บุคลากรภาครัฐด้านการสร้างการเติบโตบนคุณภาพชีวิตที่เป็นมิตรต่อสิ่งแวดล้อม 5,578.3819 ลบ. (ชป. 5,297.6423 ลบ. / ผล. 280.7396 ลบ.)</p>
<p>งบประมาณ</p>	<p>24,458.2590 ลบ.</p>	<p>1,603.0348 ลบ.</p>	<p>8,499.1023 ลบ.</p>

❖ การผูกพันงบประมาณข้ามปี

กระทรวงเกษตรและสหกรณ์ มีภาระผูกพันงบประมาณจากรายการที่ได้รับอนุมัติไว้แล้วก่อนปีงบประมาณ พ.ศ. 2569 รวมกับภาระผูกพันงบประมาณจากรายการใหม่ในปีงบประมาณ พ.ศ. 2569 วงเงินผูกพันรวมทั้งสิ้น 17,265.3497 ล้านบาท ดังตารางที่ 3

ตารางที่ 3 ภาระผูกพันงบประมาณข้ามปี จำแนกตามหน่วยงาน

หน่วย : ล้านบาท

หน่วยงาน/รายการ	งบประมาณปี 2569
รวม	17,265.3497
1. สำนักงานปลัดกระทรวงเกษตรและสหกรณ์	51.4427
- ค่าเช่าบ้านของข้าราชการในต่างประเทศ 17 หลัง	
- ค่าเช่าสำนักงานในต่างประเทศ 3 แห่ง	
- ค่าเช่ารถยนต์ 68 คัน	
2. กรมการข้าว	230.5490
- ค่าก่อสร้างศูนย์เมล็ดพันธุ์ข้าวเชียงราย	
- ค่าก่อสร้างศูนย์เมล็ดพันธุ์ข้าวเพชรบูรณ์	
3. กรมชลประทาน	14,158.3216
- ก่อสร้างแหล่งน้ำและระบบชลประทาน ค่าศึกษา สำรวจ ออกแบบ	
4. กรมตรวจบัญชีสหกรณ์	9.2781
- ค่าเช่ารถยนต์พร้อมคนขับ 24 คัน	
- ค่าก่อสร้างอาคารสำนักงานตรวจบัญชีสหกรณ์จังหวัดอำนาจเจริญ	
5. กรมประมง	298.0765
- เรือตรวจประมงทะเล 60 ฟุต Water Jet 1 ลำ	
- ค่าเช่าที่ดินศาสนสมบัติกลาง	
- ค่าซ่อมแซมเรือสำรวจประมงจุฬารัตน์ 1 ลำ	
- ค่าก่อสร้างศูนย์แสดงพันธุ์สัตว์น้ำพะเยา	
- ค่าก่อสร้างศูนย์วิจัยและพัฒนาพันธุ์กรรมกึ่งก้ามกรามนครปฐม	
- ค่าก่อสร้างศูนย์แสดงพันธุ์สัตว์น้ำร้อยเอ็ด	
- ค่าเช่ารถยนต์ราชการ 21 คัน	
6. กรมปศุสัตว์	3.3413
- ค่าเช่ารถยนต์ 15 คัน	
7. กรมฝนหลวงและการบินเกษตร	1,422.2678
- เครื่องบินขนาดกลาง 2 ลำ	
- เครื่องเฮลิคอปเตอร์ (จำนวนไม่น้อยกว่า 14 ที่นั่ง) ขนาด 2 เครื่องยนต์ 1 ลำ	
- ค่าปรับปรุงเรดาร์ตรวจวัดกลุ่มฝนแบบประจำที่ ความถี่ S-Band แบบ Dual Polarization 1 ชุด	
- เรดาร์ตรวจวัดกลุ่มฝนแบบประจำที่ ความถี่ S-Band แบบ Dual Polarization 1 ชุด	
- เครื่องตรวจอากาศทางเคมีในชั้นบรรยากาศ 1 เครื่อง	
- ค่าก่อสร้างพิพิธภัณฑ์พระบิดาแห่งฝนหลวง จังหวัดเพชรบุรี	

ตารางที่ 3 ภาระผูกพันงบประมาณข้ามปี จำแนกตามหน่วยงาน (ต่อ)

หน่วย : ล้านบาท

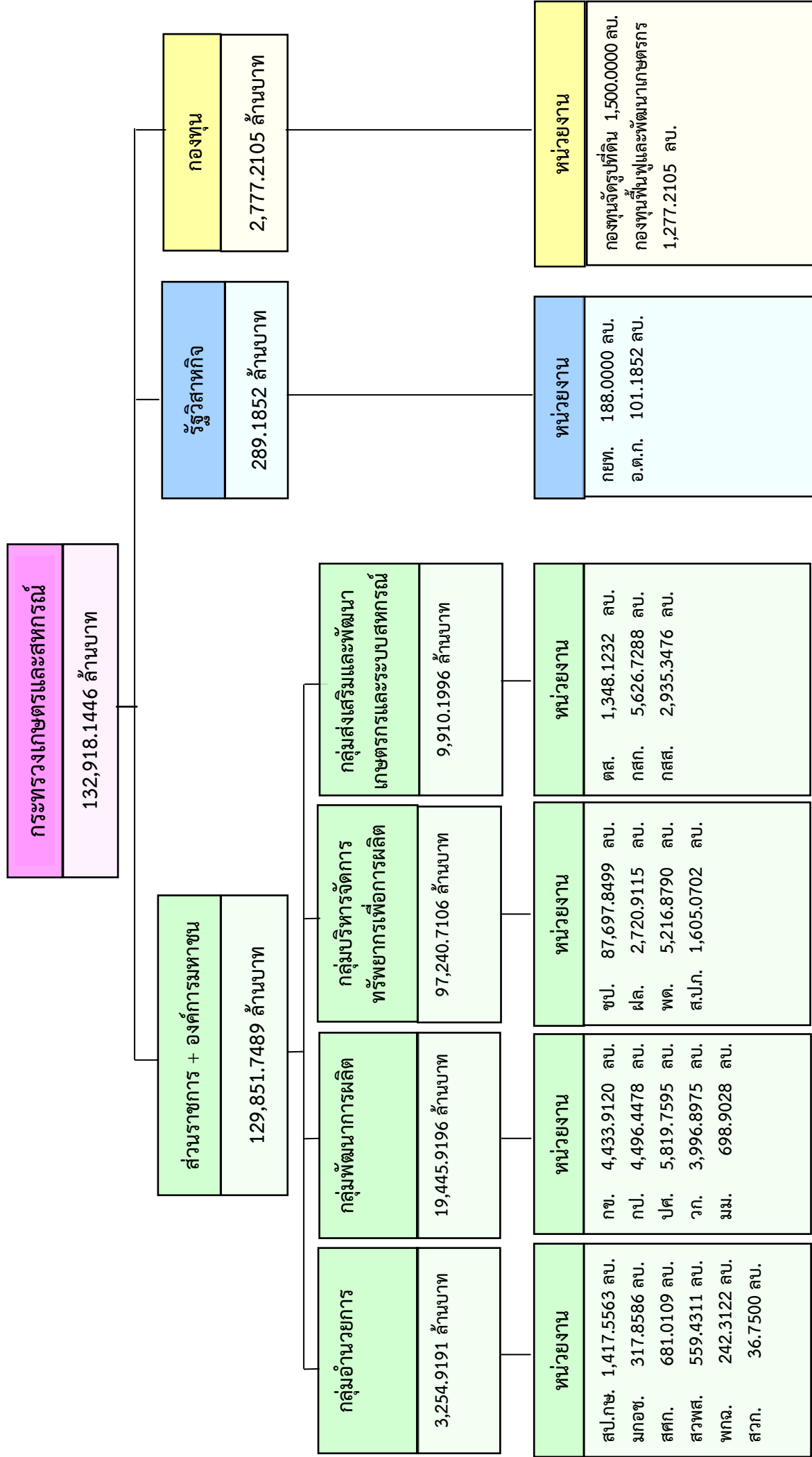
หน่วยงาน/รายการ	งบประมาณ ปี 2569
<p>7. กรมฝนหลวงและการบินเกษตร (ต่อ)</p> <ul style="list-style-type: none"> - ค่าก่อสร้างศูนย์ถ่ายทอดเทคโนโลยีด้านการตัดแปรสภาพอากาศตามศาสตร์ฝนหลวง พระราชทาน จังหวัดเพชรบุรี - ค่าควบคุมงานโครงการก่อสร้างศูนย์ถ่ายทอดเทคโนโลยีด้านการตัดแปรสภาพอากาศตามศาสตร์ฝนหลวงพระราชทาน จังหวัดเพชรบุรี - ค่าก่อสร้างศูนย์ปฏิบัติการฝนหลวง จังหวัดพะเยา - ค่าก่อสร้างศูนย์ปฏิบัติการพัฒนาฝนหลวงพื้นที่ทุ่งกุลาร้องไห้ จังหวัดบุรีรัมย์ - ค่าเช่ารถยนต์ 25 คัน 	
<p>8. กรมพัฒนาที่ดิน</p> <ul style="list-style-type: none"> - ค่าเช่ารถยนต์ 115 คัน 	18.7556
<p>9. กรมวิชาการเกษตร</p> <ul style="list-style-type: none"> - อาคารปฏิบัติการกรมวิชาการเกษตร DOA Future Lab กรุงเทพมหานคร - ค่าควบคุมงานก่อสร้าง อาคาร DOA Future Lab กรุงเทพมหานคร - ค่าก่อสร้างอาคาร ระบบสาธารณูปโภค และงานภูมิสถาปัตยกรรม จังหวัดอุดรธานี - ค่าควบคุมงานก่อสร้างอาคาร ระบบสาธารณูปโภค และงานภูมิสถาปัตยกรรม จังหวัดอุดรธานี - ค่าเช่ารถยนต์ 79 คัน 	753.3827
<p>10. กรมส่งเสริมสหกรณ์</p> <ul style="list-style-type: none"> - ค่าก่อสร้างอาคารสำนักงานสหกรณ์จังหวัดสระบุรีพร้อมสิ่งก่อสร้างประกอบ - ค่าก่อสร้างอาคารสำนักงานสหกรณ์จังหวัดกำแพงเพชรพร้อมสิ่งก่อสร้างประกอบ - ค่าเช่ารถยนต์ส่วนบุคคล 40 คัน - ค่าเช่ารถยนต์ส่วนบุคคล 55 คัน 	33.9768
<p>11. กรมหม่อนไหม</p> <ul style="list-style-type: none"> - ค่าเช่ารถโดยสาร 12 คัน 4 คัน 	0.8910
<p>12. สำนักงานการปฏิรูปที่ดินเพื่อเกษตรกรรม</p> <ul style="list-style-type: none"> - ค่าก่อสร้างอาคารที่ทำการสำนักงานการปฏิรูปที่ดินเพื่อเกษตรกรรม กรุงเทพมหานคร - ค่าจ้างควบคุมงานก่อสร้างอาคารที่ทำการสำนักงานการปฏิรูปที่ดินเพื่อเกษตรกรรม กรุงเทพมหานคร - ค่าก่อสร้างแหล่งน้ำโครงการพัฒนาแหล่งน้ำเพื่อการเกษตรพื้นที่ดำเนินการ ส.ป.ก. จังหวัดกระบี่ - ค่าควบคุมงานโครงการพัฒนาแหล่งน้ำเพื่อการเกษตรพื้นที่ดำเนินการ ส.ป.ก. จังหวัดกระบี่ - ค่าเช่ารถยนต์ 26 คัน - ค่าเช่ารถบรรทุก (ดีเซล) 13 คัน 	160.4978

ตารางที่ 3 ภาระผูกพันงบประมาณข้ามปี จำแนกตามหน่วยงาน (ต่อ)

หน่วย : ล้านบาท

หน่วยงาน/รายการ	งบประมาณ ปี 2569
13. สำนักงานมาตรฐานสินค้าเกษตรและอาหารแห่งชาติ - ค่าเช่ารถยนต์ 10 คัน	2.2275
14. สำนักงานเศรษฐกิจการเกษตร - ค่าเช่ารถยนต์ 10 คัน	1.5789
15. สถาบันวิจัยและพัฒนาพื้นที่สูง (องค์การมหาชน) - ค่าก่อสร้างอาคารสถาบันวิจัยและพัฒนาพื้นที่สูง (องค์การมหาชน) - ค่าเช่ารถยนต์ 32 คัน	27.8190
16. สำนักงานพิพิธภัณฑ์เกษตรเฉลิมพระเกียรติพระบาทสมเด็จพระเจ้าอยู่หัว (องค์การมหาชน) - ค่าก่อสร้างอาคารเรียนรู้และหอชมพิพิธภัณฑ์การเกษตรเฉลิมพระเกียรติพระบาทสมเด็จพระเจ้าอยู่หัว ตำบลคลองหนึ่ง อำเภอคลองหลวง จังหวัดปทุมธานี	14.8719
17. สำนักงานพัฒนาการวิจัยการเกษตร (องค์การมหาชน) - ค่าก่อสร้างอาคารศูนย์นวัตกรรมการเรียนรู้เทคโนโลยีการเกษตร พร้อมสิ่งก่อสร้างประกอบ	36.7500
18. องค์การตลาดเพื่อเกษตรกร - ค่าก่อสร้างตลาดกลางภาคเหนือ ตำบลแม่ต๋ำ อำเภอเมืองพะเยา จังหวัดพะเยา	41.3215

❖ โครงสร้างกระทรวงเกษตรและสหกรณ์ และงบประมาณรายจ่ายประจำปี 2569



❖ งบประมาณรายจ่าย

ปี 2569 กระทรวงเกษตรและสหกรณ์ ได้รับจัดสรรงบประมาณ จำนวน 132,918.1446 ล้านบาท และมีเงินนอกงบประมาณที่นำมาสมทบกับงบประมาณรายจ่าย จำนวน 366.3399 ล้านบาท รวมเป็นงบประมาณทั้งสิ้น 133,284.4845 ล้านบาท เพิ่มขึ้นจากปี 2568 จำนวน 7,558.1770 ล้านบาท หรือเพิ่มขึ้นร้อยละ 6.01 ดังตารางที่ 4

ตารางที่ 4 ภาพรวมงบประมาณรายจ่ายของกระทรวงเกษตรและสหกรณ์ เปรียบเทียบปี 2568 – 2569

หน่วย : ล้านบาท

รายการ	ปี 2568	ปี 2569	เพิ่ม-ลด	
			จำนวน	%
งบประมาณรายจ่าย	125,358.5836	132,918.1446	7,559.5610	6.03
รวมเงินนอกงบประมาณ	367.7239	366.3399	-1.3840	-0.38
เงินนอกงบประมาณ (ปรากฏในเอกสารงบประมาณ ฉบับที่ 3 เล่มที่ 4 น.1)	358.7239	359.8399	1.1160	0.31
เงินนอกงบประมาณ (ปรากฏในเอกสารงบประมาณ ฉบับที่ 3 เล่มที่ 19 น.183)	9.0000	6.5000	-2.5000	-27.78
รวมทั้งสิ้น	125,726.3075	133,284.4845	7,558.1770	6.01

1. เงินนอกงบประมาณที่นำมาสมทบกับงบประมาณรายจ่าย

หน่วยงานในสังกัดกระทรวงเกษตรและสหกรณ์ 4 หน่วยงาน ได้นำเงินนอกงบประมาณจากเงินรายได้มาใช้สมทบกับเงินงบประมาณรายจ่าย รวมทั้งสิ้น 366.3399 ล้านบาท ดังนี้

1) สำนักงานการปฏิรูปที่ดินเพื่อเกษตรกรรม จำนวน 300.0000 ล้านบาท คิดเป็นร้อยละ 81.89 ของเงินนอกงบประมาณ เพื่อเป็นค่าใช้จ่าย ดังนี้

(1) ค่าใช้จ่ายภายใต้แผนงานยุทธศาสตร์การเกษตรสร้างมูลค่า จำนวน 91.1190 ล้านบาท ประกอบด้วย

- (1.1) โครงการส่งเสริมเกษตรแบบแปลงใหญ่ กิจกรรมส่งเสริมการเกษตรแบบแปลงใหญ่ ในเขตปฏิรูปที่ดิน 37 แปลง จำนวน 14.9046 ล้านบาท
- (1.2) โครงการพัฒนาเกษตรกรรมยั่งยืน กิจกรรมพัฒนาเกษตรกรรมยั่งยืนในเขตปฏิรูปที่ดิน 26,000 ไร่ จำนวน 43.1403 ล้านบาท
- (1.3) โครงการพัฒนาธุรกิจชุมชน กิจกรรมพัฒนาธุรกิจชุมชนในเขตปฏิรูปที่ดิน 2,000 ราย จำนวน 20.6081 ล้านบาท
- (1.4) โครงการยกระดับศักยภาพการพัฒนาสินค้าเกษตรชีวภาพ กิจกรรมยกระดับศักยภาพการพัฒนาสินค้าเกษตรชีวภาพ 38 แห่ง จำนวน 8.7860 ล้านบาท
- (1.5) โครงการยกระดับคุณภาพมาตรฐานสินค้าเกษตร กิจกรรมตรวจรับรองสินค้าเกษตรในเขตปฏิรูปที่ดินตามมาตรฐาน GAP 2,000 ราย จำนวน 3.6800 ล้านบาท

(2) ค่าใช้จ่ายภายใต้แผนงานยุทธศาสตร์เสริมสร้างพลังทางสังคม จำนวน 13.6498 ล้านบาท ประกอบด้วย

(2.1) โครงการส่งเสริมการดำเนินงานอันเนื่องมาจากพระราชดำริ จำนวน 12.9801 ล้านบาท

- กิจกรรมพัฒนาตามแนวทางพระราชดำริ 1,200 ราย จำนวน 5.9316 ล้านบาท
- กิจกรรมพัฒนาและส่งเสริมศิลปหัตถกรรม 400 ราย จำนวน 7.0485 ล้านบาท

(2.2) โครงการพัฒนาผู้แทนเกษตรกร กิจกรรมพัฒนาผู้แทนเกษตรกรในเขตปฏิรูปที่ดิน 800 ราย จำนวน 0.6697 ล้านบาท

(3) ค่าใช้จ่ายภายใต้แผนงานยุทธศาสตร์พัฒนาและส่งเสริมเศรษฐกิจฐานราก จำนวน 181.3178 ล้านบาท ประกอบด้วย

(3.1) โครงการพัฒนาเกษตรกรปราดเปรื่อง (Smart Farmer) กิจกรรมพัฒนาเกษตรกรปราดเปรื่องในเขตปฏิรูปที่ดิน (Smart Farmer) 1,000 ราย จำนวน 12.2530 ล้านบาท

(3.2) โครงการจัดที่ดินเพื่อเกษตรกรรวม จำนวน 155.2043 ล้านบาท

- กิจกรรมแผนที่แปลงที่ดินตามมาตรฐาน RTK GNSS Network 350,000 ไร่ จำนวน 18.8283 ล้านบาท
- กิจกรรมตรวจสอบมาตรฐานการสำรวจจริงวัดและจัดทำระวางแผนที่ ตามระเบียบ กมร. 3,350,000 ไร่ จำนวน 3.3625 ล้านบาท
- กิจกรรมจัดที่ดิน 42,000 ราย จำนวน 73.4335 ล้านบาท
- กิจกรรมอนุญาตใช้ประโยชน์ที่ดิน 7,000 ราย จำนวน 18.9212 ล้านบาท
- กิจกรรมบริหารจัดการที่ดินเอกชน 4,400 ไร่ จำนวน 2.3438 ล้านบาท
- กิจกรรมตรวจสอบที่ดิน 5,000,000 ไร่ จำนวน 38.3150 ล้านบาท

(3.3) โครงการบริหารจัดการและเพิ่มศักยภาพพื้นที่ในเขตปฏิรูปที่ดิน จำนวน 13.8605 ล้านบาท

- กิจกรรมสำรวจและออกแบบโครงสร้างพื้นฐานในเขตปฏิรูปที่ดิน 75 รายการ จำนวน 6.3605 ล้านบาท
- กิจกรรมเพิ่มศักยภาพงานก่อสร้างโครงสร้างพื้นฐานในเขตปฏิรูปที่ดิน 6 แห่ง จำนวน 7.5000 ล้านบาท

(4) ค่าใช้จ่ายภายใต้แผนงานยุทธศาสตร์การบริหารจัดการที่ดินและทรัพยากรดิน จำนวน 12.4134 ล้านบาท ประกอบด้วย

(4.1) โครงการส่งเสริมและพัฒนาอาชีพเพื่อแก้ไขปัญหาที่ดินทำกินของเกษตรกร กิจกรรมส่งเสริมและพัฒนาอาชีพเพื่อแก้ไขปัญหาที่ดินทำกินของเกษตรกร 600 ราย จำนวน 8.0054 ล้านบาท

(4.2) โครงการขับเคลื่อนการปรับปรุงกฎหมายที่เกี่ยวข้องให้สอดคล้องกับผลการดำเนินการปรับปรุงแผนที่แนวเขตของรัฐ จำนวน 4.4080 ล้านบาท

- กิจกรรมจัดทำแผนที่แนบท้ายพระราชกฤษฎีกาในพื้นที่ ส.ป.ก. ให้สอดคล้องกับผลการปรับปรุงแผนที่แนวเขตที่ดินของรัฐแบบบูรณาการ 1:4000 (One Map) 48 ฉบับ จำนวน 2.2000 ล้านบาท
- กิจกรรมสำรวจวางโครงหมุดหลักฐานแผนที่และปักหลักเขต 1,470,000 ไร่ จำนวน 2.2080 ล้านบาท

(5) ค่าใช้จ่ายภายใต้แผนงานยุทธศาสตร์จัดการมลพิษและสิ่งแวดล้อม จำนวน 1.5000 ล้านบาท

(5.1) โครงการลดการเผาวัสดุเหลือใช้ทางการเกษตรในเขตปฏิรูปที่ดิน กิจกรรมลดการเผาวัสดุเหลือใช้ทางการเกษตรในเขตปฏิรูปที่ดิน 1,200 ราย จำนวน 1.5000 ล้านบาท

2) สถาบันวิจัยและพัฒนาพื้นที่สูง (องค์การมหาชน) จำนวน 50.8399 ล้านบาท คิดเป็นร้อยละ 13.88 ของเงินนอกงบประมาณ เพื่อเป็นค่าใช้จ่าย ดังนี้

- (1) ค่าใช้จ่ายภายใต้แผนงานยุทธศาสตร์เสริมสร้างพลังทางสังคม จำนวน 20.0000 ล้านบาท เพื่อดำเนินการโครงการพัฒนาพื้นที่สูงเชิงพื้นที่แบบองค์รวมอย่างบูรณาการ
- (2) ค่าใช้จ่ายภายใต้แผนงานพื้นฐานด้านการสร้างโอกาสและความเสมอภาคทางสังคม จำนวน 6.0000 ล้านบาท เพื่อดำเนินการผลผลิตการบริหารจัดการและการพัฒนาองค์กร
- (3) ค่าใช้จ่ายบุคลากรภาครัฐ จำนวน 24.8399 ล้านบาท

3) สำนักงานพิพิธภัณฑสถานแห่งชาติพระบาทสมเด็จพระเจ้าอยู่หัว (องค์การมหาชน) จำนวน 9.0000 ล้านบาท คิดเป็นร้อยละ 2.46 ของเงินนอกงบประมาณ เพื่อเป็นค่าใช้จ่ายภายใต้แผนงานพื้นฐานด้านการสร้างโอกาสและความเสมอภาคทางสังคม ผลผลิตเกษตรกรและประชาชนได้รับการถ่ายทอดองค์ความรู้เพื่อการพัฒนายกระดับสามารถพัฒนาตนเอง ตามแนวทางเศรษฐกิจพอเพียง

4) กองทุนจัดรูปที่ดิน ภายใต้กรมชลประทาน จำนวน 6.5000 ล้านบาท คิดเป็นร้อยละ 1.77 ของเงินนอกงบประมาณ เพื่อเป็นค่าใช้จ่ายในการจัดรูปที่ดินและจัดระบบน้ำเพื่อเกษตรกรรม

2. งบประมาณรายจ่าย (ไม่รวมเงินนอกงบประมาณ) จำแนกตามส่วนราชการ องค์การมหาชน รัฐวิสาหกิจ และกองทุน

ปี 2569 กระทรวงเกษตรและสหกรณ์ (ส่วนราชการ องค์การมหาชน รัฐวิสาหกิจ และกองทุน) ได้รับความจัดสรรงบประมาณรวม 132,918.1446 ล้านบาท เพิ่มขึ้นจากปี 2568 จำนวน 7,559.5610 ล้านบาท หรือเพิ่มขึ้นร้อยละ 6.03 แยกเป็นส่วนราชการและองค์การมหาชนในสังกัดกระทรวงเกษตรและสหกรณ์ 18 หน่วยงาน ได้รับความจัดสรรงบประมาณจำนวน 129,851.7489 ล้านบาท คิดเป็นร้อยละ 97.69 รัฐวิสาหกิจในสังกัดกระทรวงเกษตรและสหกรณ์ 2 หน่วยงาน ได้รับความจัดสรรงบประมาณ จำนวน 289.1852 ล้านบาท คิดเป็นร้อยละ 0.22 และกองทุนในการกำกับดูแล 2 กองทุน ได้รับความจัดสรรงบประมาณ จำนวน 2,777.2105 ล้านบาท คิดเป็นร้อยละ 2.09 ดังตารางที่ 5

ตารางที่ 5 งบประมาณรายจ่ายของกระทรวงเกษตรและสหกรณ์ (ไม่รวมเงินนอกงบประมาณ) จำแนกตามส่วนราชการ องค์การมหาชน รัฐวิสาหกิจ และกองทุน เปรียบเทียบปี 2568 – 2569

หน่วย : ล้านบาท

รายการ	ปี 2568	ปี 2569	เพิ่ม-ลด	
			จำนวน	ร้อยละ
รวม	125,358.5836	132,918.1446	7,559.5610	6.03
ร้อยละ	100.00	100.00		
1) ส่วนราชการ + องค์การมหาชน (18 หน่วยงาน)	122,627.4220 97.82	129,851.7489 97.69	7,224.3269	5.89
2) รัฐวิสาหกิจ (2 หน่วยงาน)	269.7972 0.22	289.1852 0.22	19.3880	7.19
3) กองทุน (2 กองทุน)	2,461.3644 1.96	2,777.2105 2.09	315.8461	12.83

3. งบประมาณรายจ่าย (ไม่รวมเงินนอกงบประมาณ) จำแนกตามหน่วยงาน

หน่วยงานในสังกัดกระทรวงเกษตรและสหกรณ์ ได้รับจัดสรรงบประมาณ 22 หน่วยงาน โดยมีหน่วยงานได้รับงบประมาณมากที่สุด คือ กรมชลประทาน จำนวน 87,697.8499 ล้านบาท คิดเป็นสัดส่วนร้อยละ 65.98 ของงบประมาณภาพรวม กษ. รองลงมาคือกรมปศุสัตว์ จำนวน 5,819.7595 ล้านบาท คิดเป็นสัดส่วนร้อยละ 4.38 และกรมส่งเสริมการเกษตร จำนวน 5,626.7288 ล้านบาท คิดเป็นสัดส่วนร้อยละ 4.23 ดังตารางที่ 6

ตารางที่ 6 งบประมาณรายจ่ายของกระทรวงเกษตรและสหกรณ์ (ไม่รวมเงินนอกงบประมาณ) จำแนกตามหน่วยงาน
เปรียบเทียบปี 2568 – 2569

หน่วย : ล้านบาท

หน่วยงาน	ปี 2568	ปี 2569	เพิ่ม - ลด จากปี 2568	
			จำนวน	ร้อยละ
รวม	125,358.5836	132,918.1446	7,559.5610	6.03
ร้อยละ	100.00	100.00		
1) ส่วนราชการ + องค์การมหาชน	122,627.4220	129,851.7489	7,224.33	5.89
	97.82	97.69		
(1) สำนักงานปลัดกระทรวงเกษตรและสหกรณ์	1,330.5397	1,417.5563	87.0166	6.54
	1.06	1.07		
(2) กรมการข้าว	4,486.4769	4,433.91	-52.5649	-1.17
	3.58	3.34		
(3) กรมชลประทาน	82,746.7218	87,697.8499	4,951.1281	5.98
	66.01	65.98		
(4) กรมตรวจบัญชีสหกรณ์	1,282.0446	1,348.1232	66.0786	5.15
	1.02	1.01		
(5) กรมประมง	3,966.0198	4,496.4478	530.4280	13.37
	3.16	3.38		
(6) กรมปศุสัตว์	5,543.1230	5,819.7595	276.6365	4.99
	4.42	4.38		
(7) กรมฝนหลวงและการบินเกษตร	2,379.0398	2,720.9115	341.8717	14.37
	1.90	2.05		
(8) กรมพัฒนาที่ดิน	4,748.7556	5,216.8790	468.1234	9.86
	3.79	3.92		
(9) กรมวิชาการเกษตร	4,045.6199	3,996.8975	-48.7224	-1.20
	3.23	3.01		
(10) กรมส่งเสริมการเกษตร	5,373.6555	5,626.7288	253.0733	4.71
	4.29	4.23		

ตารางที่ 6 งบประมาณรายจ่ายของกระทรวงเกษตรและสหกรณ์ (ไม่รวมเงินนอกงบประมาณ) จำแนกตามหน่วยงาน
เปรียบเทียบปี 2568 – 2569 (ต่อ)

หน่วย : ล้านบาท

หน่วยงาน	ปี 2568	ปี 2569	เพิ่ม - ลด จากปี 2568	
			จำนวน	ร้อยละ
(11) กรมส่งเสริมสหกรณ์	2,798.3635 2.23	2,935.3476 2.21	136.9841	4.90
(12) กรมหม่อนไหม	641.6513 0.51	698.9028 0.53	57.2515	8.92
(13) สำนักงานการปฏิรูปที่ดิน เพื่อเกษตรกรรม	1,524.8514 1.22	1,605.0702 1.21	80.2188	5.26
(14) สำนักงานมาตรฐานสินค้าเกษตร และอาหารแห่งชาติ	309.4180 0.25	317.8586 0.24	8.4406	2.73
(15) สำนักงานเศรษฐกิจการเกษตร	672.4853 0.54	681.0109 0.51	8.5256	1.27
(16) สถาบันวิจัยและพัฒนาพื้นที่สูง (องค์การมหาชน)	531.6437 0.42	559.4311 0.42	27.7874	5.23
(17) สำนักงานพัฒนาการวิจัย การเกษตร (องค์การมหาชน)	- -	36.7500 0.03	36.7500	100.00
(18) สำนักงานพิพิธภัณฑสถานแห่งชาติ เฉลิมพระเกียรติพระบาทสมเด็จพระเจ้าอยู่หัว (องค์การมหาชน)	247.0122 0.20	242.3122 0.18	-4.7000	-1.90
2) รัฐวิสาหกิจ	269.7972 0.22	289.1852 0.22	19.3880	7.19
(1) การยางแห่งประเทศไทย	187.5897 0.15	188.0000 0.14	0.4103	0.22
(2) องค์การตลาดเพื่อเกษตรกร	82.2075 0.07	101.1852 0.08	18.9777	23.09
3) กองทุน	2,461.3644 1.96	2,777.2105 2.09	315.8461	12.83
(1) กองทุนจัดรูปที่ดิน	1,335.0000 1.06	1,500.0000 1.13	165.0000	12.36
(2) กองทุนฟื้นฟูและพัฒนาเกษตรกร	1,126.3644 0.90	1,277.2105 0.96	150.8461	13.39

4. งบประมาณรายจ่าย (ไม่รวมเงินนอกงบประมาณ) จำแนกตามรายจ่ายประจำ - รายจ่ายลงทุน

กระทรวงเกษตรและสหกรณ์ ได้รับจัดสรรงบประมาณ จำนวน 132,918.1446 ล้านบาท จำแนกเป็นรายจ่ายประจำ จำนวน 35,726.4563 ล้านบาท คิดเป็นสัดส่วนร้อยละ 26.88 และรายจ่ายลงทุน จำนวน 97,191.6883 ล้านบาท คิดเป็นสัดส่วนร้อยละ 73.12 ของงบประมาณที่ได้รับจัดสรร โดยมีรายละเอียด ดังนี้

1) รายจ่ายประจำ ได้รับจัดสรรงบประมาณ จำนวน 35,726.4563 ล้านบาท ลดลงจากปี 2568 จำนวน 578.7591 ล้านบาท หรือลดลงร้อยละ 1.59 แยกเป็น ส่วนราชการและองค์การมหาชนในสังกัดกระทรวงเกษตรและสหกรณ์ ได้รับจัดสรรฯ จำนวน 34,212.6721 ล้านบาท รัฐวิสาหกิจในสังกัดกระทรวงเกษตรและสหกรณ์ ได้รับจัดสรรฯ จำนวน 236.5737 ล้านบาท และกองทุนในการกำกับดูแลได้รับจัดสรรฯ จำนวน 1,277.2105 ล้านบาท

2) รายจ่ายลงทุน ได้รับจัดสรรงบประมาณ จำนวน 97,191.6883 ล้านบาท เพิ่มขึ้นจากปี 2568 จำนวน 8,138.3201 ล้านบาท หรือเพิ่มขึ้นร้อยละ 9.14 แยกเป็น ส่วนราชการในสังกัดกระทรวงเกษตรและสหกรณ์ ได้รับจัดสรรฯ จำนวน 95,639.0768 ล้านบาท รัฐวิสาหกิจในสังกัดกระทรวงเกษตรและสหกรณ์ ได้รับจัดสรรฯ จำนวน 52.6115 ล้านบาท และกองทุนในการกำกับดูแลได้รับจัดสรรฯ จำนวน 1,500.0000 ล้านบาท ดังตารางที่ 7

ตารางที่ 7 งบประมาณรายจ่ายของกระทรวงเกษตรและสหกรณ์ (ไม่รวมเงินนอกงบประมาณ) เปรียบเทียบรายจ่ายประจำ - รายจ่ายลงทุน ปี 2568 – 2569

หน่วย : ล้านบาท

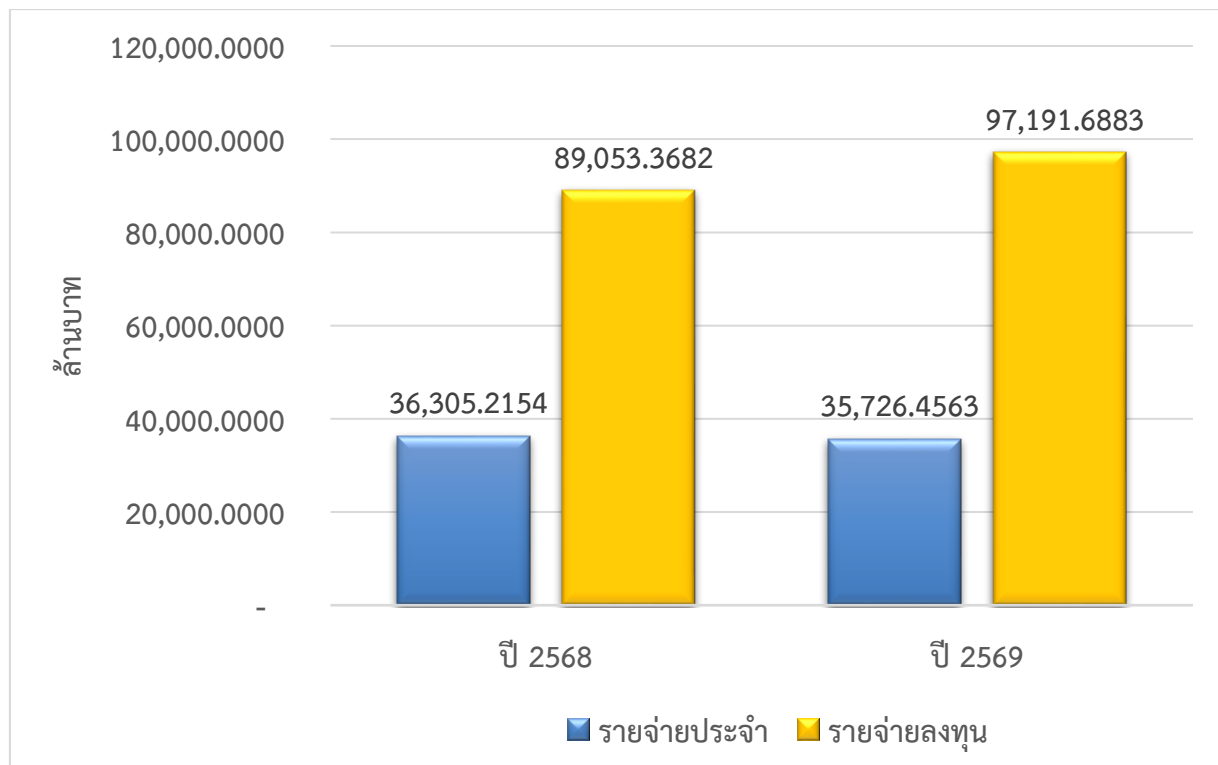
หน่วยงาน	ปี 2568	ปี 2569	เพิ่ม - ลด จากปี 2568	
			จำนวน	ร้อยละ
รวม	125,358.5836	132,918.1446	7,559.5610	6.03
ร้อยละ	100.00	100.00		
- รายจ่ายประจำ	36,305.2154	35,726.4563	-578.7591	-1.59
	28.96	26.88		
- รายจ่ายลงทุน	89,053.3682	97,191.6883	8,138.3201	9.14
	71.04	73.12		
1) ส่วนราชการ + องค์การมหาชน	122,627.4220	129,851.7489	7,224.3269	5.89
	100.00	100.00		
- รายจ่ายประจำ	34,942.6876	34,212.6721	-730.0155	-2.09
	28.50	26.35		
- รายจ่ายลงทุน	87,684.7344	95,639.0768	7,954.3424	9.07
	71.50	73.65		
2) รัฐวิสาหกิจ	269.7972	289.1852	19.3880	7.19
	100.00	100.00		
- รายจ่ายประจำ	236.1634	236.5737	0.4103	0.17
	87.53	81.81		
- รายจ่ายลงทุน	33.6338	52.6115	18.9777	56.42
	12.47	18.19		

ตารางที่ 7 งบประมาณรายจ่ายของกระทรวงเกษตรและสหกรณ์ (ไม่รวมเงินนอกงบประมาณ) เปรียบเทียบรายจ่ายประจำ - รายจ่ายลงทุน ปี 2568 - 2569 (ต่อ)

หน่วย : ล้านบาท

หน่วยงาน	ปี 2568	ปี 2569	เพิ่ม - ลด จากปี 2568	
			จำนวน	ร้อยละ
3) กองทุน	2,461.3644	2,777.2105	315.8461	12.83
	100.00	100.00		
- รายจ่ายประจำ	1,126.3644	1,277.2105	150.8461	13.39
	45.76	45.99		
- รายจ่ายลงทุน	1,335.0000	1,500.0000	165.0000	12.36
	54.24	54.01		

แผนภูมิที่ 1 งบประมาณรายจ่ายของกระทรวงเกษตรและสหกรณ์ (ไม่รวมเงินนอกงบประมาณ) จำแนกตามรายจ่ายประจำ - รายจ่ายลงทุน ปี 2568 - 2569



5. งบประมาณรายจ่าย (ไม่รวมเงินนอกงบประมาณ) จำแนกตามงบรายจ่าย และหมวดรายจ่าย

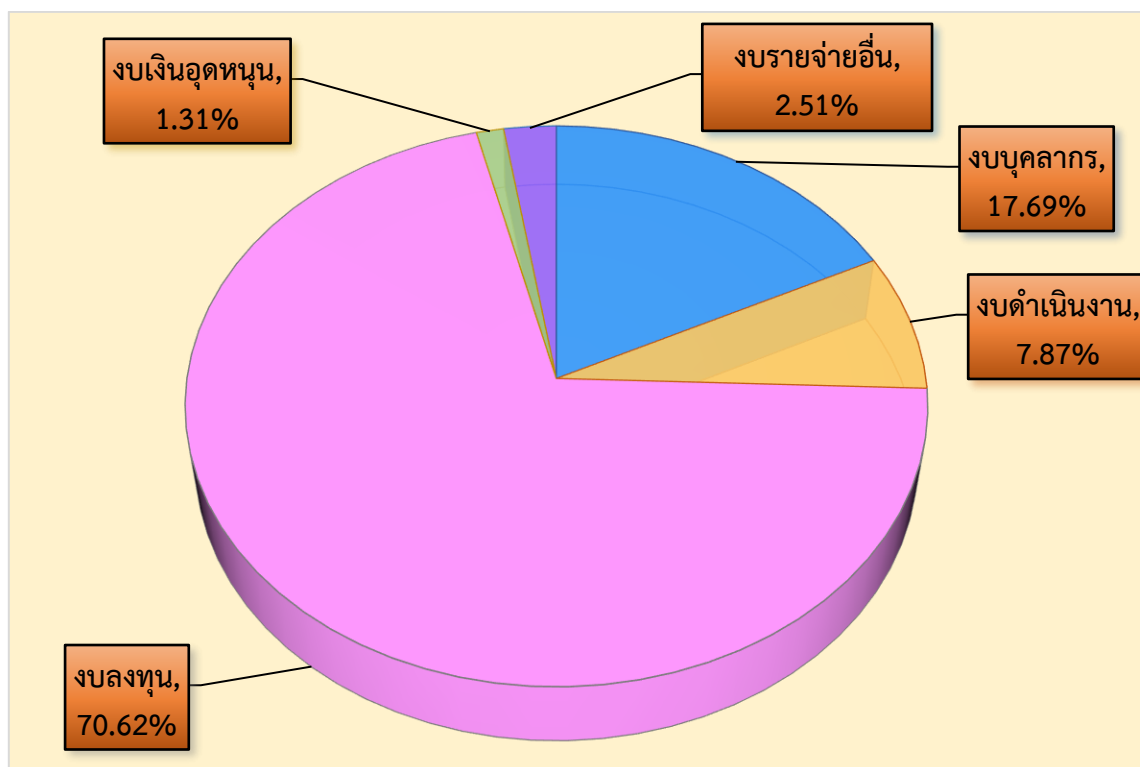
งบประมาณตามงบรายจ่ายและหมวดรายจ่าย จำแนกเป็น งบบุคลากร จำนวน 23,509.8312 ล้านบาท คิดเป็นร้อยละ 17.69 งบดำเนินงาน จำนวน 10,467.1048 ล้านบาท คิดเป็นร้อยละ 7.87 งบลงทุน จำนวน 93,863.5067 ล้านบาท คิดเป็นร้อยละ 70.62 งบเงินอุดหนุน จำนวน 1,737.8697 ล้านบาท คิดเป็นร้อยละ 1.31 และงบรายจ่ายอื่น จำนวน 3,339.8322 ล้านบาท คิดเป็นร้อยละ 2.51 ดังตารางที่ 8

ตารางที่ 8 งบประมาณกระทรวงเกษตรและสหกรณ์ (ไม่รวมเงินนอกงบประมาณ) จำแนกตามงบรายจ่าย และหมวดรายจ่าย เปรียบเทียบปี 2568 – 2569

หน่วย : ล้านบาท

งบรายจ่าย	ปี 2568	ปี 2569	เพิ่ม - ลด	
			จำนวน	ร้อยละ
รวม	125,358.5836	132,918.1446	7,559.5610	6.03
ร้อยละ	100.00	100.00		
1) งบบุคลากร	23,448.3021	23,509.8312	61.5291	0.26
	18.70	17.69		
- หมวดเงินเดือนและค่าจ้างประจำ	15,428.9968	15,489.0074		
	65.80	65.88		
- หมวดค่าจ้างชั่วคราวและค่าตอบแทนพนักงานราชการ	8,019.3053	8,020.8238		
	34.20	34.12		
2) งบดำเนินงาน	10,312.1626	10,467.1048	154.9422	1.50
	8.23	7.87		
- หมวดค่าตอบแทนใช้สอยและวัสดุ	9,111.0906	9,267.4868		
	88.35	88.54		
- หมวดค่าสาธารณูปโภค	1,201.0720	1,199.6180		
	11.65	11.46		
3) งบลงทุน	87,763.1770	93,863.5067	6,100.3297	6.95
	70.01	70.62		
- หมวดค่าครุภัณฑ์	7,279.0954	6,922.2474		
	8.29	7.37		
- หมวดที่ดินและสิ่งก่อสร้าง	80,484.0816	86,941.2593		
	91.71	92.63		
4) งบเงินอุดหนุน	1,534.4309	1,737.8697	203.4388	13.26
	1.22	1.31		
5) งบรายจ่ายอื่น	2,300.5110	3,339.8322	1,039.3212	45.18
	1.84	2.51		

แผนภูมิที่ 2 งบประมาณรายจ่ายกระทรวงเกษตรและสหกรณ์ (ไม่รวมเงินนอกงบประมาณ) จำแนกตามงบรายจ่าย และหมวดรายจ่าย ปี 2569



6. งบประมาณรายจ่าย (ไม่รวมเงินนอกงบประมาณ) จำแนกตามกลุ่มงบประมาณ

งบประมาณรายจ่ายจำแนกตามกลุ่มงบประมาณทั้งหมด 8 กลุ่ม กระทรวงเกษตรและสหกรณ์เกี่ยวข้องกับ 4 กลุ่ม ประกอบด้วย กลุ่มงบประมาณรายจ่ายของหน่วยรับงบประมาณ 63,232.4129 ล้านบาท กลุ่มงบประมาณรายจ่ายบูรณาการ 42,541.5519 ล้านบาท กลุ่มงบประมาณรายจ่ายบุคลากร 24,366.9693 ล้านบาท และกลุ่มงบประมาณรายจ่ายสำหรับทุนหมุนเวียน 2,777.2105 ล้านบาท ดังตารางที่ 9

ตารางที่ 9 งบประมาณรายจ่ายของกระทรวงเกษตรและสหกรณ์ (ไม่รวมเงินนอกงบประมาณ) จำแนกตามกลุ่มงบประมาณ เปรียบเทียบปี 2568 - 2569

หน่วย : ล้านบาท

กลุ่มงบประมาณ	ปี 2568	ปี 2569	เพิ่ม - ลด จากปี 2568	
			จำนวน	ร้อยละ
รวมทั้งสิ้น	125,358.5836	132,918.1446	7,559.5610	6.03
1) งบประมาณรายจ่ายงบกลาง	-	-	-	-
2) งบประมาณรายจ่ายของหน่วยรับงบประมาณ	56,230.7063	63,232.4129	7,001.7066	12.45
(1) แผนงานพื้นฐาน	7,204.2013	8,916.2163	1,712.0150	23.76
- แผนงานพื้นฐานด้านการสร้าง ความสามารถในการแข่งขัน	5,214.7993	5,825.7464	610.9471	11.72

ตารางที่ 9 งบประมาณรายจ่ายของกระทรวงเกษตรและสหกรณ์ (ไม่รวมเงินนอกงบประมาณ) จำแนกตาม
กลุ่มงบประมาณ เปรียบเทียบปี 2568 – 2569 (ต่อ)

หน่วย : ล้านบาท

กลุ่มงบประมาณ	ปี 2568	ปี 2569	เพิ่ม - ลด จากปี 2568	
			จำนวน	ร้อยละ
- แผนงานพื้นฐานด้านการสร้างโอกาสและความเสมอภาคทางสังคม	129.5492	169.7495	40.2003	31.03
- แผนงานพื้นฐานด้านการสร้างการเติบโตบนคุณภาพชีวิตที่เป็นมิตรต่อสิ่งแวดล้อม	1,859.8528	2,920.7204	1,060.8676	57.04
(2) แผนงานยุทธศาสตร์	49,026.5050	54,316.1966	5,289.6916	10.79
- แผนงานยุทธศาสตร์ป้องกันและแก้ไขปัญหาที่มีผลกระทบต่อความมั่นคง	259.1985	264.8753	5.6768	2.19
- แผนงานยุทธศาสตร์การเกษตรสร้างมูลค่า	11,167.0182	12,154.0290	987.01	8.84
- แผนงานยุทธศาสตร์เสริมสร้างพลังทางสังคม	1,206.6054	1,167.25	-39.3516	-3.26
- แผนงานยุทธศาสตร์พัฒนาและส่งเสริมเศรษฐกิจฐานราก	516.8072	452.7694	-64.0378	-12.39
- แผนงานยุทธศาสตร์การบริหารจัดการที่ดินและทรัพยากรดิน	168.7115	311.7527	143.0412	84.78
- แผนงานยุทธศาสตร์จัดการผลกระทบจากการเปลี่ยนแปลงสภาพภูมิอากาศ	127.7047	39.9458	-87.7589	-68.72
- แผนงานยุทธศาสตร์จัดการมลพิษและสิ่งแวดล้อม	175.1726	210.4415	35.2689	20.13
- แผนงานยุทธศาสตร์เสริมสร้างประสิทธิภาพการบริหารจัดการทรัพยากรน้ำ	35,404.8011	39,705.66	4,300.8636	12.15
- แผนงานยุทธศาสตร์พัฒนาบริการประชาชนและการพัฒนาประสิทธิภาพภาครัฐ	0.4858	9.4644	8.9786	1,848.21

ตารางที่ 9 งบประมาณรายจ่ายของกระทรวงเกษตรและสหกรณ์ (ไม่รวมเงินนอกงบประมาณ) จำแนกตาม
กลุ่มงบประมาณ เปรียบเทียบปี 2568 – 2569 (ต่อ)

หน่วย : ล้านบาท

กลุ่มงบประมาณ	ปี 2568	ปี 2569	เพิ่ม - ลด จากปี 2568	
			จำนวน	ร้อยละ
3) งบประมาณรายจ่ายบูรณาการ	42,366.7347	42,541.5519	174.8172	0.41
- แผนงานบูรณาการขับเคลื่อนการ แก้ไขปัญหาจังหวัดชายแดนภาคใต้	19.5309	16.4289	-3.1020	-15.88
- แผนงานบูรณาการเขตพัฒนาพิเศษ ภาคตะวันออก	3.8577	1.2292	-2.6285	-68.14
- แผนงานบูรณาการบริหารจัดการ ทรัพยากรน้ำ	42,304.0966	42,392.4790	88.3824	0.21
- แผนงานบูรณาการรัฐบาลดิจิทัล	39.2495	131.4148	92.1653	234.82
4) งบประมาณรายจ่ายบุคลากร	24,299.7782	24,366.9693	67.1911	0.28
- งบประมาณของส่วนราชการ/ หน่วยงาน	24,299.7782	24,366.9693	67.1911	0.28
5) งบประมาณรายจ่ายสำหรับ ทุนหมุนเวียน	2,461.3644	2,777.2105	315.8461	12.83
6) งบประมาณรายจ่ายเพื่อการชำระหนี้ ภาครัฐ	-	-	-	-
7) งบประมาณรายจ่ายเพื่อชดใช้ เงินคงคลัง	-	-	-	-
8) งบประมาณรายจ่ายเพื่อชดใช้ เงินทุนสำรอง	-	-	-	-

**❖ โครงการสำคัญเพื่อขับเคลื่อนยุทธศาสตร์ชาติ ประจำปีงบประมาณ พ.ศ. 2569
ของกระทรวงเกษตรและสหกรณ์ ตามมติคณะรัฐมนตรี เมื่อวันที่ 18 มีนาคม 2568**

โครงการสำคัญเพื่อขับเคลื่อนยุทธศาสตร์ชาติ ประจำปีงบประมาณ พ.ศ. 2569 ตามมติคณะรัฐมนตรี เมื่อวันที่ 18 มีนาคม 2568 รวมทั้งสิ้น 331 โครงการ กระทรวงเกษตรและสหกรณ์ ได้รับคัดเลือกให้เป็นโครงการสำคัญ จำนวน 31 โครงการ ดังตารางที่ 10

ตารางที่ 10 งบประมาณโครงการสำคัญเพื่อขับเคลื่อนยุทธศาสตร์ชาติ ประจำปีงบประมาณ พ.ศ. 2569
ของกระทรวงเกษตรและสหกรณ์ ตามมติคณะรัฐมนตรี เมื่อวันที่ 18 มีนาคม 2568

หน่วย : ล้านบาท

แผนแม่บท/แผนแม่บทย่อย/ โครงการ	งบประมาณ	งบประมาณรายจ่ายประจำปีงบประมาณ พ.ศ. 2569 แผนงาน/โครงการ	งบประมาณ	หน่วยงาน
รวม 31 โครงการ	3,409.4004	รวม 28 โครงการ	1,610.6741	
แผนแม่บท : ความมั่นคง				
แผนแม่บทย่อย : การป้องกันและแก้ไขปัญหาที่มีผลกระทบต่อความมั่นคง				
1. โครงการป้องกันและแก้ไข ปัญหาการทำประมง	677.0633	แผนงานยุทธศาสตร์ป้องกันและแก้ไข ปัญหาที่มีผลกระทบต่อความมั่นคง/ โครงการป้องกันและแก้ไขปัญหาการทำ ประมง	264.8753	กป.
แผนแม่บท : การเกษตร				
แผนแม่บทย่อย : เกษตรอัตลักษณ์พื้นถิ่น				
2. โครงการส่งเสริมและพัฒนา สินค้าเกษตรอัตลักษณ์พื้นถิ่น เพื่อเข้าสู่ห่วงโซ่อุปทาน เศรษฐกิจสร้างสรรค์	39.7366	แผนงานยุทธศาสตร์การเกษตร สร้างมูลค่า/โครงการส่งเสริมและพัฒนา สินค้าเกษตรอัตลักษณ์พื้นถิ่นเพื่อเข้าสู่ห่วงโซ่ อุปทานเศรษฐกิจสร้างสรรค์	29.4225	กสก.
3. โครงการเกษตรอัตลักษณ์ พื้นถิ่น	0.5000	แผนงานยุทธศาสตร์การเกษตร สร้างมูลค่า/โครงการเกษตรอัตลักษณ์พื้นถิ่น	1.3000	มกอช.
4. โครงการยกระดับเกษตรกร เพื่อการผลิตและเพิ่มมูลค่า สินค้าเกษตรอัตลักษณ์พื้นถิ่น ด้านหม่อนไหม	572.5000	แผนงานยุทธศาสตร์การเกษตร สร้างมูลค่า/โครงการยกระดับเกษตรกร เพื่อการผลิตและเพิ่มมูลค่าสินค้า เกษตรอัตลักษณ์พื้นถิ่นด้านหม่อนไหม	199.3747	มม.
5. โครงการส่งเสริมและพัฒนา สินค้าเกษตรอัตลักษณ์พื้นถิ่น	25.0000	แผนงานยุทธศาสตร์การเกษตร สร้างมูลค่า/โครงการส่งเสริมและ พัฒนาสินค้าเกษตรอัตลักษณ์พื้นถิ่น	9.3806	วก.
6. โครงการส่งเสริมและพัฒนา สินค้าเกษตรอัตลักษณ์	12.7686	แผนงานยุทธศาสตร์การเกษตร สร้างมูลค่า/โครงการส่งเสริมและ พัฒนาสินค้าเกษตรอัตลักษณ์พื้นถิ่น	4.2391	กสส.

ตารางที่ 10 งบประมาณโครงการสำคัญเพื่อขับเคลื่อนยุทธศาสตร์ชาติ ประจำปีงบประมาณ พ.ศ. 2569
ของกระทรวงเกษตรและสหกรณ์ ตามมติคณะรัฐมนตรี เมื่อวันที่ 18 มีนาคม 2568 (ต่อ)

หน่วย : ล้านบาท

แผนแม่บท/แผนแม่บทย่อย/ โครงการ	งบประมาณ	งบประมาณรายจ่ายประจำปีงบประมาณ พ.ศ. 2569 แผนงาน/โครงการ	งบประมาณ	หน่วยงาน
7. การประเมินสถานการณ์ ทรัพยากรดินและกำหนด แนวปฏิบัติที่ดี (Best Practice) ในพื้นที่เกษตรอัตลักษณ์พื้นถิ่น เพื่อเพิ่มความสามารถในการ แข่งขันด้านการเกษตร กรณีศึกษาส้มโอขาวใหญ่ จังหวัดสมุทรสงคราม	1.5563	-	-	พด.
แผนแม่บทย่อย : เกษตรปลอดภัย				
8. โครงการยกระดับคุณภาพ มาตรฐานสินค้าเกษตร	5.1000	แผนงานยุทธศาสตร์การเกษตร สร้างมูลค่า/โครงการยกระดับ คุณภาพมาตรฐานสินค้าเกษตร	63.3390	มกช.
9. โครงการพัฒนาเกษตรกรรม ยั่งยืน ปีงบประมาณ พ.ศ. 2569	25.6000	แผนงานยุทธศาสตร์การเกษตร สร้างมูลค่า/โครงการพัฒนาเกษตรกรรมยั่งยืน	0.8000	สป.กษ.
10. โครงการพัฒนาเกษตรกรรม ยั่งยืน	0.8000	แผนงานยุทธศาสตร์การเกษตรสร้าง มูลค่า/โครงการพัฒนาเกษตรกรรมยั่งยืน	2.9530	มกช.
11. โครงการพัฒนาเกษตรกรรม ยั่งยืน	99.8276	แผนงานยุทธศาสตร์การเกษตรสร้าง มูลค่า/โครงการพัฒนาเกษตรกรรมยั่งยืน	36.0624	กป.
12. โครงการสร้างความเชื่อมั่น สินค้าเกษตรและอาหาร	13.8500	แผนงานยุทธศาสตร์การเกษตรสร้าง มูลค่า/การสร้างความเชื่อมั่นในสินค้าเกษตร และอาหาร	11.1400	มกช.
แผนแม่บทย่อย : เกษตรชีวภาพ				
13. โครงการพัฒนาและยกระดับ มาตรฐานการผลิตเกษตร ชีวภาพ	1.4000	แผนงานยุทธศาสตร์การเกษตร สร้างมูลค่า/ - โครงการยกระดับคุณภาพมาตรฐาน สินค้าเกษตร (กิจกรรมการพัฒนาศักยภาพ ด้านการมาตรฐาน : การพัฒนาและ ยกระดับมาตรฐานระบบการผลิตพืช สมุนไพรสู่เกษตรมูลค่าสูง วงเงิน 1.0000 ล้านบาท - โครงการระบบส่งเสริมเกษตรแบบ แปลงใหญ่ (กิจกรรมการพัฒนการผลิต เข้าสู่ระบบมาตรฐาน : การพัฒนาและ ยกระดับมาตรฐานระบบการผลิตแมลง เศรษฐกิจ งบประมาณ วงเงิน 0.4000 ล้านบาท	1.4000	มกช.

ตารางที่ 10 งบประมาณโครงการสำคัญเพื่อขับเคลื่อนยุทธศาสตร์ชาติ ประจำปีงบประมาณ พ.ศ. 2569
ของกระทรวงเกษตรและสหกรณ์ ตามมติคณะรัฐมนตรี เมื่อวันที่ 18 มีนาคม 2568 (ต่อ)

หน่วย : ล้านบาท

แผนแม่บท/แผนแม่บทย่อย/ โครงการ	งบประมาณ	งบประมาณรายจ่ายประจำปีงบประมาณ พ.ศ. 2569 แผนงาน/โครงการ	งบประมาณ	หน่วยงาน
14. โครงการยกระดับผลิตภัณฑ์ หม่อนไหมรองรับโมเดล เศรษฐกิจ BCG	315.9752	แผนงานยุทธศาสตร์การเกษตร สร้างมูลค่า/โครงการยกระดับผลิตภัณฑ์ หม่อนไหมรองรับโมเดลเศรษฐกิจ BCG	8.5643	มม.
15. โครงการผลิตและขยายพืช พันธุ์ดีเพื่อเพิ่มประสิทธิภาพ การผลิตและยกระดับ ความมั่นคงด้านอาหาร	20.1255	แผนแม่บทย่อย : การพัฒนาระบบนิเวศ การเกษตร แผนงานยุทธศาสตร์การเกษตรสร้าง มูลค่า/โครงการผลิตและขยายพืชพันธุ์ดี เพื่อเพิ่มประสิทธิภาพการผลิตและ ยกระดับความมั่นคงด้านอาหาร	59.8740	กสก.
16. นวัตกรรมพัฒนาที่ดิน เพื่อยกระดับศักยภาพ การผลิตสินค้าเกษตรชีวภาพ (พืชสมุนไพร)	1.0000	-	-	พด.
แผนแม่บทย่อย : การพัฒนาระบบนิเวศการเกษตร				
17. โครงการระบบส่งเสริม เกษตรแบบแปลงใหญ่ กิจกรรมส่งเสริมการเกษตร แบบแปลงใหญ่ในเขตปฏิรูป ที่ดิน ปีงบประมาณ พ.ศ.2569	28.0000	แผนงานยุทธศาสตร์การเกษตร สร้างมูลค่า/โครงการระบบส่งเสริม เกษตรแบบแปลงใหญ่	11.1280	ส.ป.ก.
18. โครงการขับเคลื่อนผลงานวิจัย สู่การใช้ประโยชน์	76.6984	แผนงานยุทธศาสตร์การเกษตร สร้างมูลค่า/โครงการขับเคลื่อน ผลงานวิจัยสู่การใช้ประโยชน์	29.3780	วก.
19. โครงการทะเบียนเกษตรกร และบริหารจัดการสารสนเทศ การเกษตรด้านพืช	196.5514	แผนงานยุทธศาสตร์การเกษตร สร้างมูลค่า/โครงการทะเบียนเกษตรกร และบริหารจัดการสารสนเทศการเกษตร ด้านพืช	103.8077	กสก.
20. โครงการปรับเพิ่มผลิตภาพ การใช้ประโยชน์ที่ดินและ ทรัพยากรตามแผนที่เกษตร เพื่อการบริหารจัดการเชิงรุก	266.1160	แผนงานยุทธศาสตร์การเกษตร สร้างมูลค่า/โครงการปรับเพิ่มผลิตภาพ การใช้ประโยชน์ที่ดินและทรัพยากร ตามแผนที่เกษตรเพื่อการบริหารจัดการเชิงรุก	5.1529	กสก.
21. โครงการขับเคลื่อนการเกษตร ระดับหมู่บ้านสู่การผลิต สินค้าเกษตรมูลค่าสูง	14.5248	-	-	สป.กษ.
22. โครงการส่งเสริมและพัฒนา วิสาหกิจชุมชนสู่การเป็น ผู้ประกอบการ	149.0850	แผนงานยุทธศาสตร์การเกษตร สร้างมูลค่า/โครงการส่งเสริมและ พัฒนาผู้ประกอบการวิสาหกิจชุมชน	51.8702	กสก.

ตารางที่ 10 งบประมาณโครงการสำคัญเพื่อขับเคลื่อนยุทธศาสตร์ชาติ ประจำปีงบประมาณ พ.ศ. 2569
ของกระทรวงเกษตรและสหกรณ์ ตามมติคณะรัฐมนตรี เมื่อวันที่ 18 มีนาคม 2568 (ต่อ)

หน่วย : ล้านบาท

แผนแม่บท/แผนแม่บทย่อย/ โครงการ	งบประมาณ	งบประมาณรายจ่ายประจำปีงบประมาณ พ.ศ. 2569 แผนงาน/โครงการ	งบประมาณ	หน่วยงาน
23. โครงการยกระดับการบริหาร การเงินและธุรกิจในสหกรณ์ ภาคการเกษตร	3.3014	แผนงานยุทธศาสตร์การเกษตร สร้างมูลค่า/โครงการส่งเสริมและพัฒนา สถาบันเกษตรกร (กิจกรรมพัฒนา ประสิทธิภาพการบริหารจัดการสหกรณ์ และกลุ่มเกษตรกรให้มีความเข้มแข็ง)	59.0692	กสส.
แผนแม่บท : พลังทางสังคม				
แผนแม่บทย่อย : การเสริมสร้างทุนทางสังคม				
24. โครงการพัฒนาพื้นที่สูง เชิงพื้นที่แบบองค์รวม อย่างบูรณาการ	348.8780	แผนงานยุทธศาสตร์เสริมสร้างพลัง ทางสังคม/โครงการพัฒนาพื้นที่สูง เชิงพื้นที่แบบองค์รวมอย่างบูรณาการ	255.4548	สวพส.
แผนแม่บท : เศรษฐกิจฐานราก				
แผนแม่บทย่อย : การยกระดับศักยภาพการเป็นผู้ประกอบการธุรกิจ				
25. โครงการศูนย์เรียนรู้การเพิ่ม ประสิทธิภาพการผลิต สินค้าเกษตร	33.0000	แผนงานยุทธศาสตร์พัฒนาและส่งเสริม เศรษฐกิจฐานราก/โครงการศูนย์เรียนรู้ การเพิ่มประสิทธิภาพการผลิตสินค้าเกษตร	15.8925	วก.
26. โครงการส่งเสริมและพัฒนา อาชีพเพื่อแก้ไขปัญหาที่ดิน ทำกินของเกษตรกร	14.0300	แผนงานยุทธศาสตร์พัฒนาและส่งเสริม เศรษฐกิจฐานราก/โครงการส่งเสริมและ พัฒนาอาชีพเพื่อแก้ไขปัญหาที่ดินทำกิน ของเกษตรกร	4.9752	วก.
แผนแม่บทย่อย : การสร้างสภาพแวดล้อมและกลไกที่ส่งเสริมการพัฒนาเศรษฐกิจฐานราก				
27. โครงการแก้ไขปัญหาหนี้สิน และพัฒนาคุณภาพชีวิต สมาชิกสหกรณ์/กลุ่มเกษตรกร ด้วยระบบสหกรณ์	59.0927	แผนงานยุทธศาสตร์พัฒนาและส่งเสริม เศรษฐกิจฐานราก/โครงการแก้ไขปัญหา หนี้สินและพัฒนาคุณภาพชีวิตสมาชิก สหกรณ์/กลุ่มเกษตรกรด้วยระบบสหกรณ์	2.5640	กสส.
แผนแม่บท : การเติบโตอย่างยั่งยืน				
แผนแม่บทย่อย : การเติบโตอย่างยั่งยืนบนสังคมเศรษฐกิจภาคทะเล				
28. โครงการบริหารจัดการ ทรัพยากรประมงทะเล	369.9140	แผนแม่บทย่อย : การพัฒนาระบบนิเวศ การเกษตร แผนงานยุทธศาสตร์การเกษตร สร้างมูลค่า/โครงการบริหารจัดการ ทรัพยากรประมง (กิจกรรมบริหาร จัดการทรัพยากรประมงทะเล)	378.6567	กป.

ตารางที่ 10 งบประมาณโครงการสำคัญเพื่อขับเคลื่อนยุทธศาสตร์ชาติ ประจำปีงบประมาณ พ.ศ. 2569
ของกระทรวงเกษตรและสหกรณ์ ตามมติคณะรัฐมนตรี เมื่อวันที่ 18 มีนาคม 2568 (ต่อ)

หน่วย : ล้านบาท

แผนแม่บท/แผนแม่บทย่อย/ โครงการ	งบประมาณ	งบประมาณรายจ่ายประจำปีงบประมาณ พ.ศ. 2569 แผนงาน/โครงการ	งบประมาณ	หน่วยงาน
แผนแม่บทย่อย : การเติบโตอย่างยั่งยืนบนสังคมที่เป็นมิตรต่อสภาพภูมิอากาศ				
29. กฎหมายและมาตรการทาง กฎหมายในการแก้ไขปัญหา การปล่อยก๊าซเรือนกระจก ภาคการเกษตร กรณีการทำ นาข้าว	0.6700	แผนงานพื้นฐานด้านการสร้าง ความสามารถในการแข่งขัน/ ผลผลิตอำนาจการและบริหารจัดการ ด้านการเกษตร (กิจกรรมสนับสนุน การบริหารจัดการด้านการเกษตร : โครงการกฎหมายและมาตรการ ทางกฎหมายในการแก้ไขปัญหา การปล่อยก๊าซเรือนกระจก ภาคการเกษตร กรณีการทำนาข้าว)	0.1747	สป.กษ.
แผนแม่บทย่อย : การจัดการมลพิษที่มีผลกระทบต่อสิ่งแวดล้อมและสารเคมีในภาคเกษตรทั้งระบบให้เป็นไปตาม มาตรฐานสากล				
30. โครงการส่งเสริมการเกษตร ที่เป็นมิตรกับสิ่งแวดล้อม	31.7356	แผนงานยุทธศาสตร์จัดการมลพิษและ สิ่งแวดล้อม/โครงการส่งเสริมการเกษตร ที่เป็นมิตรกับสิ่งแวดล้อม	31.7356	กสก.
แผนแม่บท : การบริการประชาชนและประสิทธิภาพภาครัฐ				
แผนแม่บทย่อย : การพัฒนาบริการประชาชน				
31. เพิ่มประสิทธิภาพระบบ บูรณาการฐานข้อมูล ประชาชนและการบริการ ภาครัฐ Linkage Center	5.0000	แผนงานพื้นฐานด้านการสร้าง ความสามารถในการแข่งขัน/ ผลผลิตอำนาจการและบริหารจัดการ ด้านการเกษตร (กิจกรรมการจัดการ ระบบเทคโนโลยีสารสนเทศและ การสื่อสาร : โครงการเพิ่มประสิทธิภาพ ระบบบูรณาการฐานข้อมูลประชาชนและ การบริการภาครัฐ Linkage Center)	5.0000	สป.กษ.

❖ งบประมาณวิจัยประจำปีงบประมาณ พ.ศ. 2569 ของกระทรวงเกษตรและสหกรณ์

ในปี 2569 หน่วยงานในสังกัดกระทรวงเกษตรและสหกรณ์ ได้รับการจัดสรรงบประมาณสำหรับขับเคลื่อนงานวิจัยด้านการเกษตร ผ่านกองทุนส่งเสริมวิทยาศาสตร์ วิจัยและนวัตกรรม (ววน.) ซึ่งได้รับจัดสรรงบประมาณจำนวน 954.4930 ล้านบาท ลดลงจากปี 2568 จำนวน 81.6121 ล้านบาท หรือลดลงร้อยละ 7.88 ดังตารางที่ 11

ตารางที่ 11 งบประมาณวิจัยของกระทรวงเกษตรและสหกรณ์ จำแนกตามหน่วยงาน เปรียบเทียบปี 2568 – 2569

หน่วย : ล้านบาท

หน่วยงาน	งบประมาณ		เพิ่ม-ลด จากปี 2568	
	ปี 2568	ปี 2569	จำนวน	ร้อยละ
รวมกระทรวงเกษตรและสหกรณ์	1,036.1051	954.4930	-81.6121	-7.88
ส่วนราชการ	691.1374	698.5320	7.3946	1.07
1. กรมการข้าว	141.3220	147.9640	6.6420	4.70
2. กรมชลประทาน	30.9950	31.7280	0.7330	2.36
3. กรมประมง	56.7370	70.9100	14.1730	24.98
4. กรมปศุสัตว์	28.6337	31.3430	2.7093	9.46
5. กรมฝนหลวงและการบินเกษตร	10.3890	13.2040	2.8150	27.10
6. กรมพัฒนาที่ดิน	49.4057	46.9610	-2.4447	-4.95
7. กรมวิชาการเกษตร	345.3930	324.2300	-21.1630	-6.13
8. กรมส่งเสริมการเกษตร	12.1320	12.2650	0.1330	1.10
9. กรมหม่อนไหม	16.1300	19.9270	3.7970	23.54
องค์การมหาชน	128.2880	50.9610	-77.3270	-60.28
10. สถาบันวิจัยและพัฒนาพื้นที่สูง (องค์การมหาชน)	128.2880	50.9610	-77.3270	-60.28
รัฐวิสาหกิจ	216.6797	205.0000	-11.6797	-5.39
11. การยางแห่งประเทศไทย	216.6797	205.0000	-11.6797	-5.39

❖ รายละเอียดงบประมาณรายจ่ายประจำปีงบประมาณ พ.ศ. 2569 จำแนกตามยุทธศาสตร์การจัดสรรงบประมาณรายจ่ายประจำปีงบประมาณ พ.ศ. 2569 (ไม่รวมรายจ่ายบุคลากรภาครัฐ และเงินนอกงบประมาณ)

งบประมาณรายจ่ายประจำปีงบประมาณ พ.ศ. 2569 ของกระทรวงเกษตรและสหกรณ์ ไม่รวมรายจ่ายบุคลากรภาครัฐและเงินนอกงบประมาณ วงเงินรวม 108,551.1753 ล้านบาท สอดคล้องกับยุทธศาสตร์การจัดสรรงบประมาณรายจ่ายประจำปีงบประมาณ พ.ศ. 2569 ทั้งสิ้น 5 ยุทธศาสตร์ ประกอบด้วย 1. ยุทธศาสตร์ด้านความมั่นคง จำนวน 281.3042 ล้านบาท คิดเป็นร้อยละ 0.26 ของวงเงินงบประมาณ 2. ยุทธศาสตร์ด้านการสร้างความสามารถในการแข่งขัน จำนวน 17,981.0046 ล้านบาท คิดเป็นร้อยละ 16.56 ของวงเงินงบประมาณ 3. ยุทธศาสตร์ด้านการสร้างโอกาสความเสมอภาคทางสังคม จำนวน 3,378.7359 ล้านบาท คิดเป็นร้อยละ 3.11 ของวงเงินงบประมาณ 4. ยุทธศาสตร์ด้านการสร้างการเติบโตบนคุณภาพชีวิตที่เป็นมิตรต่อสิ่งแวดล้อม จำนวน 86,769.2514 ล้านบาท คิดเป็นร้อยละ 79.93 ของวงเงินงบประมาณ และ 5. ยุทธศาสตร์ด้านการปรับสมดุลและพัฒนาระบบการบริหารจัดการภาครัฐ จำนวน 140.8792 ล้านบาท คิดเป็นร้อยละ 0.13 ของวงเงินงบประมาณ ดังนี้

หน่วย : ล้านบาท

ยุทธศาสตร์การจัดสรรงบประมาณ/แผนงาน/ผลผลิต/โครงการ/รายละเอียด	งบประมาณ	หน่วยงาน
รวมงบประมาณ	108,551.1753	
1. ยุทธศาสตร์ด้านความมั่นคง	281.3042	
แผนแม่บทความมั่นคง	281.3042	
1.1 แผนแม่บทย่อย : การป้องกันและแก้ไขปัญหาที่มีผลกระทบต่อความมั่นคง	281.3042	
▶ เป้าหมายแผนแม่บทย่อย : ปัญหาความมั่นคงที่มีอยู่ในปัจจุบัน (เช่น ปัญหายาเสพติด ความมั่นคงทางไซเบอร์ การค้ามนุษย์ ฯลฯ) ได้รับการแก้ไขจนไม่ส่งผลกระทบต่อการบริหารและพัฒนาประเทศ		
แผนงานยุทธศาสตร์ป้องกันและแก้ไขปัญหาที่มีผลกระทบต่อความมั่นคง	264.8753	
โครงการป้องกันและแก้ไขปัญหการทำประมง โดยดำเนินการ	264.8753	กป.
1) ตรวจสอบและเฝ้าระวังการทำประมงให้เป็นไปตามกฎหมาย 179,960 ครั้ง ประกอบด้วย (1) ติดตาม ควบคุม และเฝ้าระวังการทำประมงของเรือประมงไทย เรือขนถ่ายสัตว์น้ำ และเรือสนับสนุนเพื่อการประมงให้เป็นไปตามกฎหมาย (2) ควบคุม ตรวจสอบ และเฝ้าระวังเรือประมงต่างประเทศตามมาตรการรัฐเจ้าของท่า และ (3) ควบคุม ตรวจสอบ และรับรองวัตถุดิบสัตว์น้ำ สัตว์น้ำ หรือผลิตภัณฑ์สัตว์น้ำ เพื่อยืนยันแหล่งที่มาของสัตว์น้ำและผลิตภัณฑ์สัตว์น้ำได้ตลอดสายการผลิต	250.2113	กป.
2) บริหารจัดการแรงงานต่างด้าวในภาคประมงให้ทำงานถูกต้องตามกฎหมาย และได้รับการคุ้มครอง มีความปลอดภัยจากการค้ามนุษย์ 40,000 ราย โดยใช้ระบบการออกหนังสือประจำเรือสำหรับคนต่างด้าว ซึ่งจะมีการปรับปรุง แก้ไข และจัดทำเล่มใหม่อย่างสม่ำเสมอ เพื่อเป็นการคุ้มครองสิทธิขั้นพื้นฐานของแรงงาน	9.7150	กป.
3) ช่วยเหลือชาวประมงที่เรือประมงประสบภัยธรรมชาติ 77 ลำ	4.9490	กป.
▶ เป้าหมายแผนแม่บทย่อย : ภาคใต้มีความสงบสุขร่มเย็น	16.4289	
แผนงานบูรณาการขับเคลื่อนการแก้ไขปัญหาจังหวัดชายแดนภาคใต้	16.4289	
โครงการพัฒนาตามศักยภาพของพื้นที่ โดยดำเนินการเพิ่มศักยภาพการผลิตพืชเศรษฐกิจ พืชทางเลือก และพืชอัตลักษณ์ ในจังหวัดชายแดนภาคใต้ให้แก่เกษตรกร 800 ราย	16.4289	วก.

ยุทธศาสตร์การจัดสรรงบประมาณ/แผนงาน/ผลผลิต/โครงการ/รายละเอียด	งบประมาณ	หน่วยงาน
2. ยุทธศาสตร์ด้านการสร้างความสามารถในการแข่งขัน	17,981.0046	
2.1 แผนแม่บทการเกษตร	12,154.0290	
แผนแม่บทย่อย : เกษตรอัตลักษณ์พื้นถิ่น	297.7482	
▶ เป้าหมายแผนแม่บทย่อย : สินค้าเกษตรอัตลักษณ์พื้นถิ่นมีมูลค่าเพิ่มขึ้น	297.7482	
แผนงานยุทธศาสตร์การเกษตรสร้างมูลค่า	297.7482	
• ข้าว	9.4200	
โครงการส่งเสริมและพัฒนาสินค้าเกษตรอัตลักษณ์พื้นถิ่น (ข้าว) โดยดำเนินการพัฒนาสายพันธุ์ข้าวพื้นเมืองเพื่อการอนุรักษ์และใช้ประโยชน์ในท้องถิ่น 10 พันธุ์ บนพื้นที่ 1,300 ไร่ และส่งเสริมการแปรรูปสินค้าข้าวพื้นเมืองหรือข้าวสิ่งบ่งชี้ทางภูมิศาสตร์ (GI) ให้แก่กลุ่มเกษตรกรหรือวิสาหกิจชุมชน 3 ผลิตภัณฑ์	9.4200	กข.
• ผลไม้เมืองร้อน	38.8031	
1) โครงการส่งเสริมและพัฒนาสินค้าเกษตรอัตลักษณ์พื้นถิ่นเพื่อเข้าสู่ห่วงโซ่อุปทานเศรษฐกิจสร้างสรรค์ โดยดำเนินการส่งเสริมและพัฒนาให้เกษตรกรผลิตสินค้าเกษตรอัตลักษณ์พื้นถิ่น 1,560 ราย พัฒนาภูมิปัญญาท้องถิ่นและนวัตกรรมด้านการเกษตรเพื่อเสริมสร้างอัตลักษณ์พื้นถิ่น 6 จุด โดยพัฒนาฐานข้อมูลภูมิปัญญาท้องถิ่นและนวัตกรรมด้านการเกษตรให้มีความสมบูรณ์เป็นปัจจุบัน รวมทั้งพัฒนาและส่งเสริมสินค้าเกษตรที่มีอัตลักษณ์พื้นถิ่นเหลือให้แก่เกษตรกร 70 ราย	29.4225	กสก.
2) โครงการส่งเสริมและพัฒนาสินค้าเกษตรอัตลักษณ์พื้นถิ่น โดยดำเนินการพัฒนากลุ่มเกษตรกรคุณภาพที่รวมกลุ่มผลิตสินค้าเกษตรอัตลักษณ์พื้นถิ่นเพื่อการส่งออก 18 กลุ่ม	9.3806	วก.
• หม่อนไหม/ผ้าไหม	199.3747	
โครงการยกระดับเกษตรกรเพื่อการผลิตและเพิ่มมูลค่าสินค้าเกษตรอัตลักษณ์พื้นถิ่นด้านหม่อนไหม โดยดำเนินการ	199.3747	มม.
1) พัฒนาและถ่ายทอดองค์ความรู้ด้านหม่อนไหม และเพิ่มศักยภาพการผลิตไหมอุตสาหกรรม และไหมหัตถกรรม รวมทั้งสนับสนุนปัจจัยการผลิตหลังการฝึกอบรมให้แก่เกษตรกร 1,740 ราย	25.8122	มม.
2) เพิ่มศักยภาพและขีดความสามารถในการผลิตไหมพันธุ์ดีแบบบูรณาการ 9,000 แผ่น ด้วยการจ้างงานและสร้างรายได้ให้กับเกษตรกรผู้เลี้ยงไหมพ่อ-แม่พันธุ์ ซึ่งเป็นเกษตรกรที่มีทักษะและความชำนาญระดับสูงในการเลี้ยงไหม และเพิ่มศักยภาพการผลิตพันธุ์หม่อน ไซไหมพันธุ์ดี และไม้ย้อมสี แบบบูรณาการด้วยระบบการผลิต Seed Production Area สำหรับแจกจ่ายให้แก่เกษตรกรและบุคคลทั่วไปนำไปประกอบอาชีพ	5.6458	มม.
3) ยกระดับและพัฒนาคุณภาพมาตรฐานผลิตภัณฑ์ผ้าไหมไทย (ตรานกยูงพระราชทาน) 260,000 เมตร ด้วยการให้บริการตรวจสอบรับรอง และติดตามการผลิตผ้าไหมตรานกยูงพระราชทานของเกษตรกรและผู้ประกอบการที่ได้ยื่นขอการรับรองและผู้ที่ได้ใบรับรองแล้ว	52.5284	มม.
4) ผลิต จำหน่ายแจกจ่าย พันธุ์หม่อน ไซไหม ไซไหมออร์แกนิกและวัสดุย้อมสีที่ได้ตามมาตรฐาน 1,000 ตัน ให้แก่เกษตรกร	109.8712	มม.

ยุทธศาสตร์การจัดสรรงบประมาณ/แผนงาน/ผลผลิต/โครงการ/รายละเอียด	งบประมาณ	หน่วยงาน
5) ขับเคลื่อนสินค้าเกษตรและบริการมูลค่าสูงด้านหม่อนไหม ด้วยการส่งเสริมการท่องเที่ยวเชิงเกษตรด้านหม่อนไหมเพื่อพัฒนาพื้นที่ให้เป็นแหล่งเรียนรู้และแหล่งท่องเที่ยวเชิงเกษตรด้านหม่อนไหม 15 แห่ง และจัดตั้งหมู่บ้านต้นแบบและนำร่องของกลุ่มเกษตรกรเลี้ยงไหมวัยแก่ที่มีคุณภาพ 8 กลุ่ม	5.5171	มม.
• ปศุสัตว์	6.8980	
โครงการพัฒนาสินค้าเกษตรอัตลักษณ์พื้นถิ่นและสินค้าชุมชน โดยดำเนินการ	6.8980	ปศ.
1) ส่งเสริมอาชีพการเลี้ยงสัตว์พื้นเมืองตามอัตลักษณ์พื้นถิ่นครบวงจร แก่เกษตรกร 54 ราย ตั้งแต่การเพิ่มประสิทธิภาพการผลิตของเกษตรกร การเพิ่มปริมาณพ่อแม่พันธุ์แท้ และกระจายพันธุ์สู่เกษตรกรเครือข่ายการผลิต การเพิ่มความรู้เกี่ยวกับการขึ้นทะเบียนสินค้าเป็นสิ่งบ่งชี้ทางภูมิศาสตร์ (GI) ด้านปศุสัตว์ เพื่อสร้างสินค้าอัตลักษณ์พื้นถิ่นในพื้นที่ 4 ผลิตภัณฑ์	2.8033	ปศ.
2) พัฒนาสินค้าปศุสัตว์ท้องถิ่นให้มีมูลค่าสูงขึ้นโดยใช้อัตลักษณ์และภูมิปัญญาท้องถิ่น หลักการตลาดนำการผลิต และส่งเสริมการใช้นวัตกรรมและเทคโนโลยีในการเลี้ยงสัตว์ ให้แก่เกษตรกร 80 ราย และแปรรูปผลิตภัณฑ์ 2 ผลิตภัณฑ์	1.1807	ปศ.
3) พัฒนาผลผลิตจากการเลี้ยงปศุสัตว์ในพื้นที่มาทำเป็นผลิตภัณฑ์อาหารที่เป็นวัฒนธรรมภูมิปัญญาทางอาหารของท้องถิ่น เพื่อพัฒนาให้เป็นผลิตภัณฑ์สินค้าชุมชน OTOP 9 ผลิตภัณฑ์	2.9140	ปศ.
• ส่งเสริมด้านการตลาดสินค้าเกษตรอัตลักษณ์พื้นถิ่น	43.2524	
1) โครงการสร้างเครือข่ายและส่งเสริมศักยภาพด้านการตลาดสินค้าเกษตรอัตลักษณ์พื้นถิ่น (ด้านหม่อนไหม) โดยดำเนินการส่งเสริมการจำหน่ายผ้าไหมและผลิตภัณฑ์หม่อนไหม เพิ่มช่องทางและพื้นที่การจำหน่ายสินค้า สร้างเครือข่ายการผลิตและการตลาดทั้งในและต่างประเทศ ผ่านช่องทางตลาดยุคใหม่และตลาดออนไลน์ 250 ร้านค้า	37.7133	มม.
2) โครงการส่งเสริมและพัฒนาสินค้าเกษตรอัตลักษณ์พื้นถิ่น โดยดำเนินการพัฒนาเครือข่ายและการตลาดสินค้าอัตลักษณ์พื้นถิ่นของสถาบันเกษตรกร 85 แห่ง	4.2391	กสส.
3) โครงการเกษตรอัตลักษณ์พื้นถิ่น โดยดำเนินการเสริมสร้างองค์ความรู้ GAP เพื่อขอการรับรอง และพร้อมขึ้นทะเบียน GI ให้แก่เกษตรกร 50 ราย และจัดหาสถานที่จำหน่ายสินค้าเกษตรปลอดภัยได้อัตลักษณ์พื้นถิ่น 2 แห่ง	1.3000	มกอกช.
แผนแม่บทย่อย : เกษตรปลอดภัย	1,155.1139	
▶ เป้าหมายแผนแม่บทย่อย : สินค้าเกษตรปลอดภัยมีมูลค่าเพิ่มขึ้น	1,143.9739	
แผนงานยุทธศาสตร์การเกษตรสร้างมูลค่า	1,143.9739	
• เกษตรอินทรีย์	83.0023	
1) โครงการยกระดับคุณภาพมาตรฐานสินค้า โดยดำเนินการส่งเสริมและพัฒนาการผลิตข้าวอินทรีย์ 200,000 ไร่	25.2547	กข.
2) โครงการพัฒนาเกษตรกรรายย่อย โดยดำเนินการส่งเสริมให้เกษตรกรผลิตหม่อนตามมาตรฐานเกษตร GAP และอินทรีย์ และส่งเสริมให้เกษตรกรผู้ผลิตหม่อนใหม่เข้าสู่กระบวนการรับรองมาตรฐาน GAP และอินทรีย์ 100 ราย	1.8386	มม.
3) โครงการยกระดับคุณภาพมาตรฐานสินค้าเกษตร โดยดำเนินการสนับสนุนให้เกษตรกรสามารถผลิตสินค้าเกษตรอินทรีย์ที่มีคุณภาพมาตรฐานตามระบบเกษตรอินทรีย์ 2,000 แปลง เพื่อเพิ่มทางเลือกให้แก่ผู้บริโภคทั้งในประเทศและต่างประเทศ	8.0000	วก.

ยุทธศาสตร์การจัดสรรงบประมาณ/แผนงาน/ผลผลิต/โครงการ/รายละเอียด	งบประมาณ	หน่วยงาน
4) โครงการพัฒนาเกษตรกรรมยั่งยืน โดยดำเนินการส่งเสริมปศุสัตว์อินทรีย์ ด้วยการตรวจรับรองมาตรฐานปศุสัตว์อินทรีย์ ถ่ายทอดองค์ความรู้และสร้างเครือข่ายผู้ผลิตปศุสัตว์อินทรีย์ ยกระดับการผลิตให้เข้าสู่คุณภาพมาตรฐานความปลอดภัย พัฒนาลินค้าเกษตรและการแปรรูปสินค้าเกษตรเพื่อสร้างมูลค่า สนับสนุนให้เกษตรกรสามารถผลิตอาหารสัตว์และเลี้ยงสัตว์ 40 ราย 200 ไร่	7.7624	ปศ.
5) โครงการพัฒนาเกษตรกรรมยั่งยืน โดยดำเนินการส่งเสริมประมงอินทรีย์ ด้วยการสร้างเสริมองค์ความรู้ด้านการเพาะเลี้ยงสัตว์น้ำตามมาตรฐานเกษตรอินทรีย์ และสนับสนุนปัจจัยการผลิตให้แก่เกษตรกร 400 ราย	5.0250	กป.
6) โครงการพัฒนาเกษตรกรรมยั่งยืน โดยดำเนินการยกระดับเกษตรอินทรีย์แบบมีส่วนร่วมเข้าสู่ระบบการรับรองมาตรฐาน 3 แห่ง และพัฒนาผู้ผลิตกาแฟตามมาตรฐานเกษตรอินทรีย์แบบครบวงจร	2.9530	มกอกช.
7) โครงการพัฒนาเกษตรกรรมยั่งยืน โดยดำเนินการพัฒนาเกษตรกรรมยั่งยืนในเขตปฏิรูปที่ดิน 26,000 ไร่ ด้วยการส่งเสริมและพัฒนาศักยภาพเกษตรกรให้มีความรู้เกี่ยวกับการขับเคลื่อนเกษตรกรรมยั่งยืน รวมทั้งส่งเสริมปัจจัยการผลิตและนวัตกรรมสร้างและพัฒนาผู้ประกอบการ การพัฒนาต้นแบบผลิตภัณฑ์	1.7220	ส.ป.ก.
8) โครงการพัฒนาเกษตรกรรมยั่งยืน โดยดำเนินการส่งเสริมกลุ่มเกษตรกรเข้าสู่การรับรองมาตรฐานเกษตรอินทรีย์แบบมีส่วนร่วมพร้อมกับสนับสนุนงานจัดระบบอนุรักษ์ดินและน้ำ รวมถึงจัดตั้งศูนย์เรียนรู้เกษตรอินทรีย์ PGS ให้กับกลุ่มเกษตรกรที่มีความพร้อมและสนใจเข้าสู่การรับรองมาตรฐานเกษตรอินทรีย์ 10,000 ไร่	24.0220	พต.
9) โครงการจัดทำฐานข้อมูลติดตามความก้าวหน้าของสินค้าเกษตรปลอดภัยและสินค้าเกษตรอัตลักษณ์พื้นถิ่น โดยดำเนินการจัดทำฐานข้อมูลฐานข้อมูลเขตเกษตรอินทรีย์ (Organic Zoning) และจัดทำระบบสารสนเทศการผลิตเกษตรอินทรีย์ที่รวบรวมฐานข้อมูลการพัฒนากลุ่มเกษตรกรเพื่อเข้าสู่การรับรองมาตรฐานเกษตรอินทรีย์ ให้ผู้บริหารสามารถติดตามผลการดำเนินงานได้อย่างสะดวก รวดเร็ว และมีประสิทธิภาพ 1 ระบบ	2.9000	พต.
10) โครงการพัฒนาเกษตรกรรมยั่งยืน โดยดำเนินการขับเคลื่อนการพัฒนาเกษตรอินทรีย์ และติดตามผลการดำเนินงานโครงการพัฒนาเกษตรอินทรีย์ในภาพรวม	3.5246	สศก.
• เกษตรทฤษฎีใหม่	40.5914	
ส่งเสริมและถ่ายทอดความรู้แก่เกษตรกรในการนำหลักการเกษตรทฤษฎีใหม่มาประยุกต์ใช้ในการประกอบอาชีพ 20,170 ราย ถ่ายทอดเทคโนโลยีการผลิตเพื่อพัฒนาศักยภาพด้านการผลิต รวมทั้งสนับสนุนปัจจัยการผลิตให้แก่เกษตรกร 24,000 ไร่	40.5914	ปศ. กป. มม. กข.
• เกษตรผสมผสาน	0.8000	
สรรหาปราชญ์เกษตรของแผ่นดินเพื่อบุคคลผู้เป็นต้นแบบในเรื่องวิธีการทำการเกษตรและวิถีการดำเนินชีวิต รวมถึงจัดทำสื่อประชาสัมพันธ์เผยแพร่ข้อมูลของปราชญ์เกษตรที่ได้รับการยกย่องเพื่อสร้างการรับรู้และเชิดชูเกียรติในระดับประเทศ	0.8000	สป.กษ.
• ยกระดับคุณภาพมาตรฐานสินค้าเกษตร ทั้งด้านพืช ประมง และปศุสัตว์	1,004.8221	
1) โครงการยกระดับคุณภาพมาตรฐานสินค้า โดยดำเนินการยกระดับคุณภาพมาตรฐานสินค้าข้าวคุณภาพ 280,000 ไร่ ติดตามควบคุม กำกับ สถานประกอบการเมล็ดพันธุ์พืชโดยสารวัตรข้าว 1,500 แห่ง ตรวจสอบเอกลักษณ์พันธุกรรม (DNA) ข้าวหอมมะลิไทยเพื่อการส่งออก 1,500 ตัวอย่าง พัฒนาห้องปฏิบัติการทางวิทยาศาสตร์เพื่อตรวจวิเคราะห์ และรับรองมาตรฐานธัญพืชเมืองหนาว 700 พันธุ์	52.3120	กข.

ยุทธศาสตร์การจัดสรรงบประมาณ/แผนงาน/ผลผลิต/โครงการ/รายละเอียด	งบประมาณ	หน่วยงาน
2) โครงการยกระดับคุณภาพมาตรฐานสินค้าเกษตร โดยดำเนินการควบคุม กำกับ ดูแล การดำเนินการภายใต้กฎหมายภายหลังการปรับปรุง แก้ไข ที่กรมวิชาการเกษตร รับผิดชอบและกฎหมายอื่นที่เกี่ยวข้อง 500,000 ฉบับ ตรวจสอบสินค้าจากผู้นำเข้า ผู้ผลิต ผู้จำหน่าย 50,000 ราย ตรวจวิเคราะห์ ทดสอบ ตรวจสอบ และรับรองสินค้าพืชและปัจจัย การผลิตตามมาตรฐาน 150,000 ตัวอย่าง ตรวจสอบรับรองแหล่งผลิตพืช GAP/GAP Plus 150,000 แปลง ตรวจสอบและควบคุมกำกับโรงงานผลิตสินค้าเกษตรให้อยู่ในมาตรฐานตาม ระบบการจัดการคุณภาพ GMP 600 โรงงาน เสริมสร้างความเข้มแข็งและเพิ่มประสิทธิภาพ การผลิตพืชสู่การยกระดับคุณภาพการผลิตตามมาตรฐานสินค้าเกษตร โดยการตรวจสอบ ควบคุม กำกับดูแล ฝักระวังคุณภาพความปลอดภัยของสินค้าเกษตร 5,000 ซิปเมนต์	202.3000	วก.
3) โครงการพัฒนาเกษตรกรรมยั่งยืน โดยดำเนินการให้บริการตรวจสอบ รับรองมาตรฐานหม่อน 600 แปลง และตรวจสอบรับรองมาตรฐานไหม 12 ตัน	6.1187	มม.
4) โครงการยกระดับคุณภาพมาตรฐานสินค้าเกษตร โดยดำเนินการตรวจ ประเมินฟาร์มเพาะเลี้ยงสัตว์น้ำ สุขลักษณะโรงงานและสถานแปรรูปสัตว์น้ำ ตรวจ วิเคราะห์คุณภาพวัตถุดิบสัตว์น้ำ ผลิตภัณฑ์ แหล่งประมง 17,000 แห่ง ตรวจวิเคราะห์โรค เพื่อเฝ้าระวัง ป้องกัน และควบคุมโรคในสัตว์น้ำที่มีการนำเข้าและส่งออกภายในประเทศ 82,500 ตัวอย่างวิเคราะห์	296.7947	กป.
5) โครงการยกระดับคุณภาพมาตรฐานสินค้าเกษตร โดยดำเนินการ 5.1) บริการตรวจประเมินฟาร์มโรงงาน ร้านค้าจำหน่ายสินค้าปศุสัตว์ ให้ได้มาตรฐานตามเกณฑ์กำหนด 52,761 แห่ง และตรวจวิเคราะห์คุณภาพสินค้า ปศุสัตว์ให้ได้มาตรฐานตามเกณฑ์กำหนด ลดใช้ยาปฏิชีวนะในระบบการผลิตสินค้า ปศุสัตว์ ตรวจวิเคราะห์เชื้ออุบัติใหม่ ฝักระวังสารตกค้าง 317,044 ตัวอย่าง รวมทั้งแก้ไข ปัญหาการใช้สารเร่งเนื้อแดง 5.2) ส่งเสริมให้เกิดการผลิตสินค้าปศุสัตว์ที่เป็นมิตรกับสิ่งแวดล้อม เพื่อสนับสนุนผู้ผลิตผลิตภัณฑ์ปศุสัตว์ที่เป็นมิตรกับสิ่งแวดล้อม 50 แห่ง 5.3) ตรวจประเมินระบบบำบัดน้ำเสียเพื่อวางแผนการปรับปรุงระบบ บำบัดน้ำเสียให้มีประสิทธิภาพสูง ตรวจสอบคุณภาพน้ำจากแหล่งน้ำสาธารณะใกล้ฟาร์มเลี้ยง สัตว์ที่มีโอกาสส่งผลกระทบต่อลุ่มน้ำวิกฤตและแม่น้ำสาขา 2 กิโลเมตร และตรวจสอบความ เชื่อมโยงด้านสิ่งแวดล้อมกับภาคปศุสัตว์ 12 แห่ง 120 ตัวอย่าง 5.4) ตรวจประเมินสถานประกอบการสินค้าปศุสัตว์ตามเกณฑ์มาตรฐาน ฮาลาล ตรวจวิเคราะห์คุณภาพสินค้าปศุสัตว์ให้ได้มาตรฐานตามเกณฑ์กำหนด 245 แห่ง 700 ตัวอย่าง	376.6223	ปศ. ปศ. ปศ. ปศ.
6) โครงการยกระดับคุณภาพมาตรฐานสินค้าเกษตร โดยดำเนินการ ตรวจรับรองสินค้าเกษตรในเขตปฏิรูปที่ดินตามมาตรฐาน GAP 2,000 ราย	5.0480	ส.ป.ก.
7) โครงการยกระดับคุณภาพมาตรฐานสินค้าเกษตร โดยดำเนินการ ส่งเสริมการยกระดับคุณภาพมาตรฐานการผลิตและรวบรวมสินค้ามาตรฐานของสถาบัน เกษตรกร 1,100 ราย	2.2874	กสส.
8) โครงการยกระดับคุณภาพมาตรฐานสินค้าเกษตร โดยดำเนินการกำกับ ควบคุมการบังคับใช้ตามมาตรฐานบังคับ 1 กลุ่มสินค้า พัฒนาศักยภาพด้านการมาตรฐาน 3 กลุ่มสินค้า ทั้งพืช ประมง ปศุสัตว์ พัฒนาและยกระดับฟาร์มโคนเนื้อสู่เกษตรมูลค่าสูง 60 ราย บูรณาการการควบคุม ตรวจสอบ ฝักระวังสินค้าเกษตรมูลค่าสูง 2 ชนิดสินค้า (ทุเรียน ลำไย) พัฒนาต้นแบบการรับรองกาแฟเชื่อมโยงร้านอาหารปลอดภัย เสริมสร้างประสิทธิภาพ ระบบการรับรองสินค้าฮาลาล เพื่อการส่งออก 65 โรงงาน	63.3390	มกอกช.

ยุทธศาสตร์การจัดสรรงบประมาณ/แผนงาน/ผลผลิต/โครงการ/รายละเอียด	งบประมาณ	หน่วยงาน
<ul style="list-style-type: none"> พัฒนาการประมงด้วยโมเดลเศรษฐกิจ BCG 	14.7581	
<p>โครงการพัฒนาเกษตรกรรมยั่งยืน โดยดำเนินการพัฒนาผลิตภัณฑ์สินค้าประมงต้นแบบ 3 ผลิตภัณฑ์ ได้แก่ ผลิตภัณฑ์จากสาหร่ายทะเล 2 ผลิตภัณฑ์ และไข่น้ำ 1 ผลิตภัณฑ์ จัดการวัสดุทางการเกษตรเพื่อลดปัญหาหมอกควัน PM2.5 ด้วยการถ่ายทอดความรู้และสนับสนุนปัจจัยการสร้างอาหารธรรมชาติให้แก่เกษตรกร 250 ราย ส่งเสริมการใช้สารชีวภัณฑ์ทดแทนสารเคมีทางการประมง 284 ราย โดยสนับสนุนหัวเชื้อจุลินทรีย์ ปม.1 และปม.2 จำนวน 85,250 ขวด สร้างมูลค่าเพิ่มจากวัสดุเหลือใช้ทางการประมง ถ่ายทอดเทคโนโลยีการผลิต fish silage จากเศษปลาน้ำจืดและปลาทะเลที่เหลือจากการแปรรูปแก่เกษตรกร 10 ราย</p>	14.7581	กป.
▶ เป้าหมายแผนแม่บทย่อย : ผลิตภัณฑ์เกษตรปลอดภัยของไทยได้รับการยอมรับด้านคุณภาพความปลอดภัยและคุณค่าทางโภชนาการสูงขึ้น	11.1400	
แผนงานยุทธศาสตร์การเกษตรสร้างมูลค่า	11.1400	
โครงการสร้างความเชื่อมั่นในสินค้าเกษตรและอาหาร โดยดำเนินการส่งเสริมและสนับสนุนผู้บริโภคให้มีความตระหนักถึงความสำคัญในการบริโภคสินค้าเกษตรที่มีความปลอดภัยสำหรับการบริโภคเพื่อสร้างความเชื่อมั่น และมั่นใจในการเลือกซื้อสินค้าเกษตรปลอดภัยภายใต้ตราสัญลักษณ์ Q	11.1400	มกช.
แผนแม่บทย่อย : เกษตรชีวภาพ	93.4945	
▶ เป้าหมายแผนแม่บทย่อย : สินค้าเกษตรชีวภาพมีมูลค่าเพิ่มขึ้น	93.4945	
แผนงานยุทธศาสตร์การเกษตรสร้างมูลค่า	93.4945	
<ul style="list-style-type: none"> สมุนไพร 	32.7128	
1) โครงการส่งเสริมและพัฒนาสินค้าเกษตรชีวภาพเพื่อเข้าสู่ห่วงโซ่อุปทานเศรษฐกิจชีวภาพ โดยดำเนินการให้ความรู้แก่เกษตรกรผู้ผลิตสมุนไพร 1,110 ราย ด้วยการใช้กระบวนการที่มีคุณภาพ ทำให้ผลผลิตที่ได้สอดคล้องกับความต้องการของตลาด	3.8410	กสก.
2) โครงการส่งเสริมและพัฒนาสินค้าเกษตรชีวภาพ โดยดำเนินการส่งเสริมองค์ความรู้การผลิตพืชสมุนไพรให้ได้คุณภาพตามมาตรฐาน โดยเน้นพัฒนาความรู้เกษตรกรให้สามารถปลูกและผลิตพืชสมุนไพรที่มีสาระสำคัญ สร้างจุดเรียนรู้เพื่อเพิ่มประสิทธิภาพการผลิต และยกระดับการผลิตสู่มาตรฐาน GAP พร้อมสนับสนุนวิสาหกิจชุมชนในเมืองสมุนไพรและจังหวัดอื่น ๆ ในด้านการแปรรูปขั้นต้น และพัฒนาแผนธุรกิจ	5.0000	สป.กษ.
3) โครงการยกระดับศักยภาพการพัฒนาสินค้าเกษตรชีวภาพ โดยดำเนินการยกระดับศักยภาพการพัฒนาสินค้าเกษตรชีวภาพ โดยการสนับสนุนโรงอบพลังงานแสงอาทิตย์แก่กลุ่มเกษตรกรในเขตปฏิรูปที่ดิน 38 แห่ง	17.1765	ส.ป.ก.
4) โครงการส่งเสริมและพัฒนาสินค้าเกษตรชีวภาพ โดยดำเนินการพัฒนาแปลงต้นแบบการผลิตพืชสมุนไพรด้วยเทคโนโลยีของกรมวิชาการเกษตร 7 แปลง ถ่ายทอดองค์ความรู้ให้แก่เกษตรกร บุคคลทั่วไป นักวิชาการ เพื่อนำไปพัฒนาศักยภาพกระบวนการผลิตและแปรรูปสมุนไพรได้ตรงตามมาตรฐานการผลิต 150 ราย พัฒนาผลิตภัณฑ์แปรรูปจากสมุนไพรให้ได้มาตรฐานการผลิตส่งออก 1 ผลิตภัณฑ์	6.6953	วก.
<ul style="list-style-type: none"> แมลงเศรษฐกิจ 	2.5104	
โครงการส่งเสริมและพัฒนาสินค้าเกษตรชีวภาพเพื่อเข้าสู่ห่วงโซ่อุปทานเศรษฐกิจชีวภาพ โดยดำเนินการพัฒนาอาชีพการเกษตรด้านแมลงเศรษฐกิจ สนับสนุนเทคโนโลยี เพื่อเพิ่มประสิทธิภาพ การเลี้ยง แมลงเศรษฐกิจให้แก่เกษตรกร 700 ราย	2.5104	กสก.

ยุทธศาสตร์การจัดสรรงบประมาณ/แผนงาน/ผลผลิต/โครงการ/รายละเอียด	งบประมาณ	หน่วยงาน
• สร้างมูลค่าเพิ่มจากวัสดุเหลือใช้ทางการเกษตร โดยดำเนินการ	44.3447	
1) ส่งเสริมให้สมาชิกสหกรณ์/กลุ่มเกษตรกร 70 แห่ง มีการจัดการวัสดุเหลือใช้ทางการเกษตรเพื่อลดต้นทุนในกระบวนการผลิต	8.8864	กสส.
2) ประเมินชนิด ปริมาณ และคุณภาพวัสดุเหลือใช้ รวมถึงการปรับปรุงบำรุงดินด้วยเทคโนโลยีชีวภาพ ในการจัดการวัสดุเหลือใช้ทางการเกษตรในเชิงพื้นที่ นำไปสู่การอนุรักษ์พื้นฟูดินและน้ำสิ่งแวดล้อมและใช้ประโยชน์จากทรัพยากรชีวภาพอย่างสมดุลและยั่งยืนในพื้นที่ 170 ตำบล	16.9250	พต.
3) ถ่ายทอดและพัฒนาผลิตภัณฑ์จากวัสดุเหลือใช้จากภาคการเกษตรในรูปแบบ Incubation Center ในเครือข่ายระบบการจัดการวัสดุเหลือใช้ทางการเกษตร 3 แห่ง	2.1533	วก.
4) สร้างมูลค่าเพิ่มจากวัสดุเหลือใช้จากกระบวนการผลิตสินค้าข้าว 4 ผลิตภัณฑ์ยกระดับการพัฒนาผลิตภัณฑ์จากวัสดุเหลือใช้จากกระบวนการผลิตข้าว ให้แก่เกษตรกรวิสาหกิจชุมชน กลุ่มนาแปลงใหญ่ ผู้ประกอบการด้านการเกษตร และผู้ที่สนใจ และพัฒนารูปแบบย่อยสลายฟาง โดยใช้เทคโนโลยีและเครื่องจักรกลในการจัดการฟางข้าวเพื่อลดปัญหาการเผาฟาง 200 ไร่	16.3800	กข.
• ส่งเสริม/พัฒนาการเกษตรด้วยโมเดลเศรษฐกิจ BCG	8.5643	
โครงการยกระดับผลิตภัณฑ์หมอนไหมรองรับโมเดลเศรษฐกิจ BCG โดยดำเนินการส่งเสริมการผลิตไหมสำหรับการแจกจ่าย ส่งเสริมการเลี้ยงไหมตามมาตรฐาน GAP ฟาร์มไหม พัฒนาปัจจัยด้านการผลิตและยกระดับดักแด้และหนอนไหมผ่านการฝึกอบรมให้ความรู้เกษตรกร 950 ราย	8.5643	มม.
• พัฒนาศูนย์ทรัพยากรพันธุกรรมพืช	5.3623	
โครงการพัฒนาศูนย์ทรัพยากรพันธุกรรมพืชแห่งชาติ โดยดำเนินการบริหารจัดการข้อมูลเชื้อพันธุกรรมพืช เชื่อมโยงการดำเนินงานของศูนย์ทรัพยากรพันธุกรรมพืชแห่งชาติ และขับเคลื่อนให้ธนาคารเชื้อพันธุพืชได้รับการรับรองมาตรฐาน 70 ตัวอย่าง พัฒนาด้านแบบผลิตภัณฑ์เสริมสุขภาพจากเชื้อพันธุกรรมพืชผัก/ต้นแบบชุดเทคโนโลยีการผลิตเห็ดที่มีศักยภาพและเหมาะสมในเชิงพื้นที่ 2 ต้นแบบ พัฒนาบุคลากรและเครือข่ายด้านเทคโนโลยีชีวภาพและนวัตกรรมการอนุรักษ์เชื้อพันธุกรรมอย่างยั่งยืน 120 ราย พัฒนาธนาคารดีเอ็นเอพืช เก็บรักษาเชื้อพันธุกรรมพืช ขึ้นทะเบียนพันธุพืชคุ้มครอง และพืชพันธุ์รับรอง พันธุ์แนะนำ เป็นหลักฐานทางพันธุกรรมบ่งชี้พันธุ์พืช และเป็นข้อมูลทางนิติวิทยาศาสตร์ 30 ชนิดพันธุ์	5.3623	วก.
แผนแม่บทย่อย : เกษตรแปรรูป	54.9675	
▶ เป้าหมายแผนแม่บทย่อย : สินค้าเกษตรแปรรูปและผลิตภัณฑ์มีมูลค่าเพิ่มขึ้น	54.9675	
แผนงานยุทธศาสตร์การเกษตรสร้างมูลค่า	54.9675	
1) โครงการส่งเสริมการแปรรูปสินค้าเกษตร โดยดำเนินการเพิ่มศักยภาพผลิตภัณฑ์แปรรูปจากข้าว 3 ผลิตภัณฑ์ และศึกษาแนวทางและกระบวนการบริหารศูนย์นวัตกรรมแปรรูปข้าวครบวงจร	3.1560	กข.
2) โครงการส่งเสริมการแปรรูปสินค้าเกษตร โดยดำเนินการพัฒนาองค์ความรู้ด้านการพัฒนากระบวนการแปรรูปผลผลิต อาทิ กาแฟ ยางพารา ปาล์มน้ำมัน ลำไย โกโก้ และสนับสนุนให้มีการสร้างเครือข่ายตลาดแปรรูปสินค้าเกษตรให้แก่สหกรณ์และกลุ่มเกษตรกร 100 แห่ง	14.2133	กสส.

ยุทธศาสตร์การจัดสรรงบประมาณ/แผนงาน/ผลผลิต/โครงการ/รายละเอียด	งบประมาณ	หน่วยงาน
3) โครงการพัฒนาศักยภาพการดำเนินธุรกิจเพื่อสร้างความเข้มแข็งให้กับ สหกรณ์ผู้เลี้ยงโค โดยดำเนินการพัฒนาศักยภาพการแข่งขันของสหกรณ์โคนมและโคเนื้อ อย่างเป็นระบบ ด้วยการถ่ายทอดองค์ความรู้ เทคโนโลยี และนวัตกรรมเพื่อลดต้นทุนและ เพิ่มมูลค่าผลิตภัณฑ์สินค้าโคนมและโคเนื้อ 90 แห่ง รวมทั้งบริหารจัดการโครงการอาหารนม สำหรับเด็กและเยาวชน 27 แห่ง	28.8063	กสส.
4) โครงการพัฒนาคุณภาพการผลิตและความหลากหลายในผลิตภัณฑ์สินค้า เกษตรแปรรูป โดยดำเนินการถ่ายทอดองค์ความรู้ด้านการแปรรูปสินค้าเกษตรสู่การผลิต เชิงพาณิชย์ให้แก่เกษตรกร 110 ราย	2.1950	วก.
5) โครงการเกษตรแปรรูป โดยดำเนินการเสริมสร้างการส่งออกสินค้าเกษตร แปรรูปไปสหรัฐอเมริกา 3 ชนิด ส่งเสริมและผลักดันการกล่าวอ้างหน้าที่ของสารสำคัญใน สินค้าเกษตรที่มีประโยชน์ต่อสุขภาพเพื่อให้สินค้าเกษตรมีโอกาสเข้าถึงตลาดทั้งในและ ต่างประเทศ	3.5863	มกอช.
6) โครงการยกระดับสินค้าเกษตรมูลค่าสูง โดยดำเนินการสร้างเสริมองค์ ความรู้ให้กับผู้ประกอบการด้านเทคโนโลยีหลังการจับ การแปรรูป บรรจุภัณฑ์เพื่อเพิ่ม มูลค่าและสามารถพัฒนาเชิงธุรกิจ 20 กลุ่ม	3.0106	กป.
แผนแม่บทย่อย : เกษตรอัจฉริยะ	325.8736	
▶ เป้าหมายแผนแม่บทย่อย : สินค้าที่ได้จากเทคโนโลยีสมัยใหม่/อัจฉริยะมี มูลค่าเพิ่มขึ้น	262.4276	
แผนงานยุทธศาสตร์การเกษตรสร้างมูลค่า	262.4276	
1) โครงการส่งเสริมการขยายผลเทคโนโลยีและนวัตกรรมเกษตรที่เหมาะสม เชิงพื้นที่ โดยดำเนินการส่งเสริมการขยายผลเทคโนโลยีและนวัตกรรมเกษตรที่เหมาะสม เชิงพื้นที่ให้กับเกษตรกร 18 แปลง มุ่งเน้นการพัฒนาศักยภาพ การผลิต เพิ่มประสิทธิภาพ การผลิต ทั้งในเชิงปริมาณและคุณภาพ ที่อาศัยเทคโนโลยี และนวัตกรรมการเกษตร ในรูปแบบต่าง ๆ	4.2323	กสส.
2) โครงการพัฒนาศักยภาพการดำเนินธุรกิจสถาบันเกษตรกรด้วยเทคโนโลยี และนวัตกรรม โดยดำเนินการส่งเสริมและสนับสนุนให้สถาบันเกษตรกร 6 แห่ง ใช้เทคโนโลยีและนวัตกรรมการเกษตรที่เหมาะสมกับศักยภาพของสหกรณ์ในแต่ละชนิดสินค้า ส่งผลให้สถาบันเกษตรกรเป็นผู้ให้บริการทางการเกษตรแก่สมาชิกและเกษตรกรในพื้นที่	10.9890	กสส.
3) โครงการศูนย์การเรียนรู้ความเป็นเลิศทางด้านเทคโนโลยีและนวัตกรรม การเกษตรสมัยใหม่ โดยดำเนินการจัดทำแปลงถ่ายทอดเทคโนโลยีและนวัตกรรมเกษตร สมัยใหม่ สำหรับการผลิตพืชไร่ และพืชสวนคุณภาพ 6 แห่ง ส่งเสริมและถ่ายทอดองค์ความรู้ แก่เกษตรกรในการพัฒนาการใช้เทคโนโลยีสมัยใหม่ในการผลิตพืช 100 ราย	8.6690	วก.
4) โครงการพัฒนาและยกระดับศักยภาพบุคลากรวิจัย โดยดำเนินการสร้างอาคาร ศูนย์นวัตกรรมการเรียนรู้เทคโนโลยีการเกษตร เพื่อใช้เป็นสถานที่ฝึกอบรม สัมมนา ประชุม เชิงปฏิบัติการ และจัดนิทรรศการ ให้ความรู้ให้แก่กลุ่มเป้าหมาย เช่น เกษตรกร ผู้ประกอบการ และนักธุรกิจด้านการเกษตร รวมถึงสร้างเครือข่ายความร่วมมือกับองค์กรภาคส่วนต่าง ๆ	36.7500	สวก.
5) โครงการ 1 อำเภอ 1 แปลงเกษตรอัจฉริยะ โดยดำเนินการ	181.7873	
5.1) เพิ่มประสิทธิภาพการผลิตข้าวด้วยเทคโนโลยีเกษตรอัจฉริยะ เน้นบริหาร จัดการเทคโนโลยีสมัยใหม่อย่างเหมาะสม 500 ไร่	4.3000	กช.

ยุทธศาสตร์การจัดสรรงบประมาณ/แผนงาน/ผลผลิต/โครงการ/รายละเอียด	งบประมาณ	หน่วยงาน
5.2) เพิ่มประสิทธิภาพการบริหารงานด้วยระบบเทคโนโลยีสารสนเทศ กรรมการข้าว และพัฒนาระบบบริหารจัดการข้อมูลสำหรับการผลิต การพยากรณ์ และ เตือนภัยด้านการผลิตข้าว	140.8402	กข.
5.3) ศึกษาการนำเทคโนโลยีมาผสมผสานเพื่อการเกษตรยุคดิจิทัล เพื่อเพิ่ม ปริมาณและคุณภาพของผลผลิต จัดเก็บข้อมูลให้ตรงกับสถานการณ์การผลิต การตลาด นโยบาย ด้วยเทคโนโลยีดิจิทัลเกษตรแม่นยำสูง	3.2000	กข.
5.4) ถ่ายทอดองค์ความรู้ขยายผลการใช้เทคโนโลยีเกษตรอัจฉริยะแบบครบ วงจร และเผยแพร่ประชาสัมพันธ์เพื่อถ่ายทอดองค์ความรู้การใช้เทคโนโลยีเกษตรอัจฉริยะ แบบครบวงจร ให้แก่เกษตรกร 100 ราย	30.4750	กข.
5.5) พัฒนาและเสริมสร้างสมรรถนะอาสาสมัครเกษตรกรด้านข้าว (ชวานาอาสา) 77 ราย	2.9721	กข.
6) โครงการยกระดับสินค้าเกษตรมูลค่าสูง โดยดำเนินการถ่ายทอดความรู้ ด้านนวัตกรรมในการเลี้ยงกุ้งทะเล สนับสนุน Solar cell ขนาดเล็ก 2 ชุด สำหรับเครื่องเติม อากาศในฟาร์มเลี้ยงกุ้งทะเล พร้อมเซ็นเซอร์ DO และอุปกรณ์ควบคุม ให้แก่เกษตรกร 150 ราย	20.0000	กป.
▶ เป้าหมายแผนแม่บทย่อย : ผลผลิตต่อหน่วยของฟาร์มหรือแปลงที่มีการใช้ เทคโนโลยีสมัยใหม่/อัจฉริยะเพิ่มขึ้น	63.4460	
แผนงานยุทธศาสตร์การเกษตรสร้างมูลค่า	63.4460	
1) โครงการยกระดับสินค้าเกษตรมูลค่าสูง โดยดำเนินการพัฒนาสินค้า เพื่อยกระดับในพืช 9 ชนิด ได้แก่ ข้าว กาแฟ ทูเรียน ข้าวโพดเลี้ยงสัตว์ มันสำปะหลัง ปาล์มน้ำมัน ลำไย ถั่วเหลือง และโกโก้ ด้วยการใช้ข้อมูลทางวิทยาศาสตร์และเทคโนโลยี การถ่ายทอดความรู้ เทคโนโลยี และนวัตกรรม ให้แก่เกษตรกร โดยมีเป้าประสงค์ที่จะเพิ่ม ประสิทธิภาพการผลิต ผลผลิตต่อไร่เพิ่มมากขึ้น มูลค่าผลผลิตปรับตัวสูงขึ้น	31.7205	กสก.
2) โครงการส่งเสริมและพัฒนาเพื่อเข้าสู่ห่วงโซ่อุปทานและบริการมูลค่าสูง มุ่งเน้นการปรับเปลี่ยนโครงสร้างการผลิตในภาคเกษตรไปสู่สินค้าเกษตรและผลิตภัณฑ์ที่มี มูลค่าสูง เพิ่มขีดความสามารถของชุมชนท้องถิ่นในการพัฒนา 200 แปลง ตลอดจนเข้าถึง นวัตกรรมและเทคโนโลยีเพื่อยกระดับการผลิตของกลุ่มเกษตรกร เพิ่มมูลค่าของสินค้า เกษตรและและบริการเชิงสร้างสรรค์	31.7255	กสก.
แผนแม่บทย่อย : การพัฒนาระบบนิเวศการเกษตร	10,226.8313	
▶ เป้าหมายแผนแม่บทย่อย : ประสิทธิภาพการผลิตสินค้าเกษตรต่อหน่วย มีการปรับตัวเพิ่มขึ้น	9,949.2809	
แผนงานยุทธศาสตร์การเกษตรสร้างมูลค่า	9,949.2809	
• ทรัพยากรดิน	363.9201	
1) โครงการพัฒนาพื้นที่เพื่อส่งเสริมการใช้ประโยชน์ที่ดินสำหรับเกษตรกร รายแปลง โดยดำเนินการพัฒนาโครงสร้างพื้นฐานด้วยการสนับสนุนแหล่งน้ำในระดับไร่นา และเพิ่มประสิทธิภาพกระบวนการผลิต พร้อมทั้งส่งเสริมองค์ความรู้และสนับสนุนปัจจัย การผลิตด้านการปรับปรุงดินให้กับเกษตรกรที่ร่วมโครงการ 150 ราย	20.9040	พด.
2) โครงการบริหารจัดการทรัพยากรดินระดับตำบล โดยดำเนินการปรับปรุง แผนการใช้ที่ดินระดับตำบล 600 ตำบล พร้อมเผยแพร่แผนการใช้ที่ดินระดับตำบลด้วยโปรแกรม เรียกใช้ผ่านระบบคอมพิวเตอร์ เครือข่ายอินเทอร์เน็ต และนำแผนการใช้ที่ดินสู่การปฏิบัติ ตามโครงการกิจกรรมพัฒนาที่ดินจากแผนการใช้ที่ดินระดับตำบล	6.0000	พด.

ยุทธศาสตร์การจัดสรรงบประมาณ/แผนงาน/ผลผลิต/โครงการ/รายละเอียด	งบประมาณ	หน่วยงาน
3) โครงการบริหารจัดการดินและน้ำเขตพัฒนาที่ดินลุ่มน้ำ โดยดำเนินการพัฒนาและส่งเสริมให้มีการจัดทำระบบน้ำเพื่อการอนุรักษ์ดินและน้ำในพื้นที่เกษตรกรรม 5,000 ไร่ และปรับปรุง เพิ่มประสิทธิภาพการผลิต รวมถึงการถ่ายทอดเทคโนโลยีการพัฒนาที่ดิน ในพื้นที่เขตพัฒนาที่ดินลุ่มน้ำ 12 แห่ง	21.2813	พด.
4) โครงการพัฒนาพื้นที่เฉพาะ โดยดำเนินการปรับปรุง/ฟื้นฟู และพัฒนาจัดระบบอนุรักษ์ดินและน้ำ 31,790 ไร่ โดยเพิ่มศักยภาพการผลิตข้าวหอมมะลิทุ่งกุลาร้องไห้ สุ่มมาตรฐานเกษตรอินทรีย์ 10,000 ไร่ พัฒนาพื้นที่ทุ่งสัมฤทธิ์ 2,500 ไร่ เพิ่มศักยภาพการผลิตข้าวอินทรีย์และพืชหลังนาเพื่อการส่งออกในพื้นที่ทุ่งหมาหัว จ.อุบลราชธานี 6,000 ไร่ พัฒนาพื้นที่ลุ่มน้ำปิง ลุ่มน้ำวัง และลุ่มน้ำสาละวิน 1,500 ไร่ พัฒนาลุ่มน้ำสาขาแม่น้ำอิงตอนบน 1,500 ไร่ พัฒนาลุ่มน้ำทะเลสาบสงขลา 2,050 ไร่ พัฒนาศักยภาพพื้นที่ ดินเปรี้ยวจัด บริเวณขอบพรุเตาะแดง 1,300 ไร่ พัฒนาและเพิ่มศักยภาพพื้นที่ทุ่งรังสิตแบบบูรณาการ 3,440 ไร่ เพิ่มประสิทธิภาพการใช้ประโยชน์ที่ดินเกษตรกรรมในพื้นที่ทุ่งมหาธาตุ 2,000 ไร่ พัฒนาฟื้นฟูพื้นที่การเกษตรบึงบอระเพ็ด 1,000 ไร่ และฟื้นฟูพื้นที่ผ่านการเลี้ยงกุ้งกุลาดำ 500 ไร่	196.1043	พด.
5) โครงการเพิ่มประสิทธิภาพการใช้ประโยชน์ที่ดินในพื้นที่โครงการ 1 ตำบล 1 กลุ่มเกษตรกรทฤษฎีใหม่ โดยดำเนินการสัทธิการปรับปรุงดินในพื้นที่ของเกษตรกรที่เข้าร่วมโครงการ เพื่อปรับปรุงบำรุงดินให้มีความอุดมสมบูรณ์ เหมาะสมในการเพาะปลูกพืช พร้อมทั้งถ่ายทอดเทคโนโลยีด้านการพัฒนาที่ดินให้กับเกษตรกร 3,600 ราย	9.0000	พด.
6) โครงการพัฒนาพื้นที่เพิ่มมูลค่าที่ดินเพื่อการเกษตร โดยดำเนินการ 6.1) ปรับระดับพื้นที่นาให้เหมาะสมกับสภาพพื้นที่ (Land Leveling) และจัดทำระบบอนุรักษ์ดินและน้ำ ร่วมกันงานก่อสร้างระบบเก็บกักน้ำในดินและระบบระบายน้ำในจังหวัดพะเยา 500 ไร่ 6.2) จัดระบบอนุรักษ์ดินและน้ำ เพื่อการปรับปรุงพื้นที่นาร้าง ให้ทำเกษตรแบบผสมผสาน 500 ไร่ 6.3) พัฒนาที่ดินเพื่อเพิ่มศักยภาพการใช้ประโยชน์ที่ดินสำหรับการผลิตพืช (โมเดลดิน) ภายใต้โครงการแม่ฮ่องสอนโมเดล โดยจัดระบบอนุรักษ์ดินและน้ำ และส่งเสริมการปรับปรุงคุณภาพดินให้ใช้ประโยชน์ที่ดินที่เหมาะสมกับพืช 300 ไร่	17.6355	พด.
7) โครงการพัฒนาฟื้นฟูพื้นที่เพื่อเพิ่มศักยภาพการผลิตพืชเศรษฐกิจ 202,600 ไร่ ด้วยการพัฒนาที่ดินเพื่อสนับสนุนการปลูกปาล์มน้ำมันในจังหวัดภาคใต้ พร้อมพันธุ์ปาล์มน้ำมัน 1,300 ไร่ จัดทำระบบอนุรักษ์ดินและน้ำ (ชุดคู-ยกร่อง) ในพื้นที่นาร้าง 1,300 ไร่ และพัฒนากลุ่มเกษตรกรที่ปลูกทุเรียนให้สามารถผลิตทุเรียนปลอดภัย ตามมาตรฐานเกษตรอินทรีย์ และอาหารปลอดภัย 200,000 ไร่	53.1845	พด.
8) โครงการบริหารจัดการทรัพยากรดินตามเป้าหมายและแนวทางการพัฒนาภาค ด้วยการยกระดับการผลิตผลไม้เมืองร้อนสู่การเป็นมหานครผลไม้เมืองร้อนแห่งเอเชีย 2,000 ไร่ เพิ่มประสิทธิภาพการผลิตข้าวพันธุ์พื้นเมืองจังหวัดชายแดนภาคใต้ ให้มีคุณภาพและเพิ่มมูลค่าสินค้าอัตลักษณ์พื้นถิ่น 1,500 ไร่ โดยจัดทำระบบอนุรักษ์ดินและน้ำ การไถปรับระดับพื้นที่ รวมถึงส่งเสริมและสนับสนุนเมล็ดพันธุ์ข้าวคุณภาพ และสาธิต/ส่งเสริมการผลิตและการใช้น้ำหมักชีวภาพ	17.6620	พด.
9) โครงการขับเคลื่อนนโยบายด้านการเกษตร ด้วยการบริหารจัดการน้ำเพื่อรักษาสมดุลความเค็มในการสร้างศักยภาพการผลิตสินค้าเกษตรในพื้นที่ดินเค็ม 15 บ่อ พัฒนาพื้นที่เกษตรขั้นดี “ดินดำ ประเทศไทย” 1 ฐานข้อมูล ผลิตเมล็ดพันธุ์พืชปุ๋ยสด เมล็ดพันธุ์พืชคลุมดิน และบริหารเมล็ดพันธุ์ปรับปรุงบำรุงดินและพืชคลุมดินในพื้นที่	22.1485	พด.

ยุทธศาสตร์การจัดสรรงบประมาณ/แผนงาน/ผลผลิต/โครงการ/รายละเอียด	งบประมาณ	หน่วยงาน
เกษตรกรรม 1,000 ไร่ รวมทั้งจัดทำระบบอนุรักษ์ดินและน้ำ ปรับปรุงและเพิ่มศักยภาพการผลิต พัฒนาพื้นที่เพื่อยกระดับสินค้าเกษตรและบริการมูลค่าสูงสำหรับพื้นที่พืชเศรษฐกิจ 1,000 ไร่		
• แหล่งน้ำนอกเขตชลประทาน	1,524.8484	
1) โครงการก่อสร้างแหล่งน้ำในไร่นานอกเขตชลประทาน 19,180 บ่อ ด้วยการขุดสระเก็บน้ำประจำไร่นาขนาด 1,260 ลบ.ม. โดยเกษตรกรมีส่วนร่วมในการออกค่าใช้จ่าย 2,500 บาท/บ่อ ในพื้นที่ที่มีเอกสารสิทธิ์ เพื่อเพิ่มประสิทธิภาพการเก็บกักน้ำไว้ใช้ในพื้นที่ทำการเกษตรนอกเขตชลประทาน และในพื้นที่ที่ระบบส่งน้ำไปไม่ถึงบรรเทาปัญหาการขาดแคลนน้ำในระยะฝนทิ้งช่วงและเพิ่มรายได้ให้เกษตรกร	407.8627	พด.
2) โครงการปรับปรุงซ่อมแซมงานพัฒนาแหล่งน้ำขนาดเล็ก เพื่อถ่ายโอนภารกิจด้านโครงสร้างพื้นฐาน ด้วยการปรับปรุงซ่อมแซมงานแหล่งน้ำให้อยู่ในสภาพดีพร้อมใช้งานได้ พร้อมทั้งตรวจสอบความสมบูรณ์ของโครงการก่อนส่งมอบให้องค์กรปกครองส่วนท้องถิ่น เพื่อให้ อบท. บริหารจัดการและบำรุงรักษาแหล่งน้ำที่ประชาชนใช้ประโยชน์ร่วมกัน 30 แห่ง และซ่อมแซมแหล่งน้ำขนาดเล็กของส่วนราชการที่ยังไม่ได้ถ่ายโอนให้กับองค์กรปกครองส่วนท้องถิ่นของมูลนิธิปิดทองหลังพระ สืบสานแนวพระราชดำริ 250 แห่ง	272.7989	พด.
3) โครงการสร้างฝายชะลอน้ำเพื่อการอนุรักษ์ดินและน้ำ โดยก่อสร้างฝายชะลอน้ำเพื่อการอนุรักษ์ดินและน้ำ 500 แห่ง เพื่อลดปริมาณน้ำไหลป่า ควบคุมหรือชะลอความเร็วของน้ำไหลป่า ดักเก็บตะกอนและเพิ่มการไหลซึมของน้ำลงในดินบริเวณฝายชะลอน้ำ และสามารถนำไปใช้เพื่อการเกษตรในบริเวณโดยรอบ	67.0000	พด.
4) โครงการบริหารจัดการดินและน้ำทั้งบนดินและใต้ดินในพื้นที่เสี่ยงภัยแล้ง เพื่อเพิ่มศักยภาพการผลิตของเกษตรกร ด้วยการบริหารจัดการดินและน้ำทั้งบนดินและใต้ดิน 150 แห่ง เพื่อเพิ่มประสิทธิภาพในการใช้ที่ดิน โดยเฉพาะการบรรเทาผลกระทบจากภัยแล้งในพื้นที่ทำการเกษตรที่มีโอกาสเสี่ยง จำนวน 10 จังหวัด	41.0220	พด.
5) โครงการอนุรักษ์ดินและบริหารจัดการน้ำเพื่อความมั่นคงภาคการเกษตร พื้นที่เกษตรน้ำฝน ด้วยการก่อสร้างระบบอนุรักษ์ดินและบริหารจัดการน้ำพื้นที่เกษตรน้ำฝน 23 แห่ง เพื่อเพิ่มปริมาณแหล่งกักเก็บน้ำพร้อมทั้งระบบกระจายน้ำ และเพิ่มประสิทธิภาพการผลิตภาคการเกษตรในพื้นที่เกษตรน้ำฝน	736.1648	พด.
• ทรัพยากรประมง	930.4008	
โครงการบริหารจัดการทรัพยากรประมง ด้วยการทบทวนและกำหนดมาตรการและควบคุมการทำประมงให้เป็นไปตามพระราชกำหนดการประมงและกฎหมายอื่นที่เกี่ยวข้อง 25 ฉบับ และผลิตพันธุ์สัตว์น้ำเพื่อปล่อยในแหล่งน้ำธรรมชาติและแหล่งน้ำชุมชน 1,021.8250 ล้านตัว	930.4008	กป.
• จัดทำข้อมูลเพื่อการบริหารจัดการทางการเกษตร	367.6832	
1) โครงการทะเบียนเกษตรกรและบริหารจัดการสารสนเทศการเกษตรด้านพืช ด้วยการปรับปรุงข้อมูลทะเบียนเกษตรกร 6,000,000 ครัวเรือน ให้มีความครบถ้วนและเป็นปัจจุบัน	103.8077	กสก.
2) โครงการส่งเสริมอาชีพประมง ด้วยการปรับปรุงข้อมูลทะเบียนเกษตรกรผู้เพาะเลี้ยงสัตว์น้ำให้ถูกต้อง ครบถ้วน เป็นปัจจุบัน 357,200 ราย เพื่อให้เกษตรกรผู้เพาะเลี้ยงสัตว์น้ำสามารถเข้าถึงโครงการตามนโยบายและโครงการช่วยเหลือของรัฐได้อย่างรวดเร็ว	12.2670	กป.

ยุทธศาสตร์การจัดสรรงบประมาณ/แผนงาน/ผลผลิต/โครงการ/รายละเอียด	งบประมาณ	หน่วยงาน
3) โครงการจัดทำฐานข้อมูลเกษตรกรแห่งชาติ (National Agricultural Big Data Center) ด้วยการปรับปรุงข้อมูลทะเบียนเกษตรกร 2,885,000 ราย โดยสำรวจข้อมูลเกษตรกรทุกรายครัวเรือนที่มีการเลี้ยงสัตว์และผู้ประกอบการทุกรายที่จดทะเบียนเป็นนิติบุคคล โดยบันทึกลงในแบบสำรวจ Single form แบบทะเบียนเกษตรกรของกระทรวงเกษตรและสหกรณ์ และจัดเก็บข้อมูลในระบบทะเบียนเกษตรกรผู้เลี้ยงสัตว์รายครัวเรือน และเชื่อมโยงข้อมูลภายนอกองค์กรให้มีความครบถ้วนสมบูรณ์	8.6650	ปศ.
4) โครงการเพิ่มประสิทธิภาพการจัดทำสารสนเทศการเกษตรและการบริหารจัดการข้อมูลขนาดใหญ่ โดยดำเนินการ 4.1) จัดทำสารสนเทศเศรษฐกิจการเกษตร เพื่อสนับสนุนการบริหารจัดการสินค้าเกษตร ดังนี้ (1) เพิ่มประสิทธิภาพการจัดทำสารสนเทศต้นทุนการผลิตภาคเกษตร (2) จัดเก็บข้อมูลผลผลิตต่อไร่โดยวิธีตัดแปลงเก็บเกี่ยวผลผลิต (Crop Cutting) (3) จัดทำข้อมูลปริมาณการผลิตพืชเศรษฐกิจเพื่อสนับสนุนการจัดทำนโยบาย (4) เพิ่มประสิทธิภาพการประมาณการและติดตามภาวะการผลิตสินค้าเกษตร (5) ติดตามสถานการณ์การผลิตและสถานการณ์ราคาสินค้าเกษตร รวมทั้งข้อมูลเตือนภัยด้านเศรษฐกิจการเกษตรและภัยธรรมชาติ โดยเศรษฐกิจการเกษตรอาสา (6) จัดทำข้อมูลรอบตัวอย่างสำหรับการสำรวจ (Sampling for List Frame Survey) โดยอาสาสมัครเกษตรกรหมู่บ้าน (อกม.) (7) จัดทำฐานข้อมูลเพื่อติดตามความก้าวหน้าของสินค้าเกษตรปลอดภัย (8) จัดทำฐานข้อมูลเพื่อติดตามความก้าวหน้าของสินค้าเกษตรอัตลักษณ์พื้นถิ่น (9) จัดทำข้อมูล ไม้ผลเศรษฐกิจ (10) ยกระดับการสำรวจข้อมูลปริมาณการผลิตสินค้าเกษตร แบบ Digital Survey และ (11) จัดทำสารสนเทศเพื่อสนับสนุนการบริหารจัดการสินค้าเกษตรในระดับจังหวัด 4.2) เพิ่มประสิทธิภาพการบริหารจัดการข้อมูลขนาดใหญ่ ดังนี้ (1) เพิ่มประสิทธิภาพฐานข้อมูลด้านเศรษฐกิจการเกษตร โดยการจัดหาฐานข้อมูลเศรษฐกิจมหภาค (Economic Databases) (2) พัฒนาศักยภาพการติดตามและวิเคราะห์ภัยเศรษฐกิจการเกษตร โดยการติดตามสถานการณ์ภัยเศรษฐกิจการเกษตรในระดับพื้นที่, ศึกษาและจัดทำแนวทางในการวิเคราะห์ความต้องการของเกษตรกรหลังเกิดภัยพิบัติทางธรรมชาติ (3) บริหารจัดการข้อมูลขนาดใหญ่ด้านการเกษตร โดยการเผยแพร่ประชาสัมพันธ์สร้างความตระหนักรู้ อาทิการจัดทำสื่อเอกสารหนังสือ Yearbook เผยแพร่ประชาสัมพันธ์สร้างความตระหนักรู้ และนิเทศงานและให้คำปรึกษาในพื้นที่ 4.3) ประยุกต์ใช้เทคโนโลยีภูมิสารสนเทศเพื่อเพิ่มประสิทธิภาพการพยากรณ์ผลผลิตสินค้าเกษตร	95.0172 77.7475 4.2494	สศก. สศก. สศก.
5) โครงการพัฒนาระบบดิจิทัลการพัฒนาที่ดินเข้าสู่ระบบราชการ 4.0 โดยดำเนินการพัฒนาระบบสารสนเทศ 1 ระบบ ให้มีประสิทธิภาพและครอบคลุมทั่วประเทศมากขึ้น รวมถึงจัดหาครุภัณฑ์คอมพิวเตอร์และอุปกรณ์ต่อพ่วง พัฒนาระบบภูมิสารสนเทศกลางภาคเกษตร กษ. และพัฒนาบุคลากรด้านคอมพิวเตอร์และสารสนเทศ	145.0874	พด.
6) โครงการประยุกต์ใช้เทคโนโลยีภูมิสารสนเทศเพื่อเพิ่มประสิทธิภาพการพยากรณ์ผลผลิตสินค้าเกษตร โดยดำเนินการสร้างฐานข้อมูลความเหมาะสมของที่ดินสำหรับการปลูกพืชเศรษฐกิจ ในการสนับสนุนการบริหารจัดการพื้นที่เกษตรกรรม และการคาดการณ์ผลผลิต รวมถึงบริหารจัดการพื้นที่ให้เหมาะสมกับการเพาะปลูกพืชเศรษฐกิจหลัก 3 ชนิด ได้แก่ อ้อย ลำไย และมันสำปะหลัง	2.8389	พด.
• บริหารจัดการการผลิตสินค้าเกษตรตามแผนที่เกษตรเพื่อการบริหารจัดการเชิงรุก (Agri-Map) โดยดำเนินการส่งเสริมให้เกษตรกรปรับเปลี่ยนการผลิตในพื้นที่ไม่เหมาะสมเป็นผลผลิตสินค้าเกษตรชนิดใหม่ที่เหมาะสมกับพื้นที่ ภูมิสังคม และตลาด ดังนี้	219.2503	

ยุทธศาสตร์การจัดสรรงบประมาณ/แผนงาน/ผลผลิต/โครงการ/รายละเอียด	งบประมาณ	หน่วยงาน
1) ส่งเสริมการทำเกษตรผสมผสานในพื้นที่ที่ไม่เหมาะสมกับการปลูกข้าว ในพื้นที่เป้าหมาย 60,000 ไร่ 54 จังหวัด	199.9266	พด.
2) ส่งเสริมให้เกษตรกรปรับเปลี่ยนการผลิตในพื้นที่ที่ไม่เหมาะสมมาทำกิจกรรมชนิดใหม่ที่เหมาะสม 1,595 ไร่ อาทิ ปลูกหม่อน ปลูกพืชชนิดใหม่ ปลูกพืชอาหารสัตว์	14.8457	มม. กสก. ปศ. วก.
3) ส่งเสริมเกษตรกรในพื้นที่ที่ไม่เหมาะสมในการปลูกข้าวปรับเปลี่ยนกิจกรรมสู่การเลี้ยงสัตว์น้ำให้เป็นทางเลือกแก่เกษตรกร 800 ราย โดยสนับสนุนปัจจัยการผลิต	4.4780	กป.
• ส่งเสริมและพัฒนาประสิทธิภาพการผลิตสินค้าเกษตร	4,983.9729	
1) โครงการพัฒนาศักยภาพกระบวนการผลิตสินค้าเกษตร โดยดำเนินการ	554.2515	ปศ.
1.1) พัฒนาการผลิตปศุสัตว์ 246,900 ตัว ด้วยการขยายสัตว์พันธุ์ดี ด้วยเทคโนโลยีชีวภาพ ผลิตพ่อพันธุ์โคนมและสร้างพันธุ์โคเนื้อคุณภาพสูง เพิ่มศักยภาพการขยายฝูงไทยแบล็ค ตลอดจนจัดการอาหารสัตว์ เพื่อแก้ไขปัญหาคุณภาพน้ำนมดิบและพัฒนามาตรฐานอาหารสัตว์เคี้ยวเอื้อง	199.4855	ปศ.
1.2) พัฒนาปรับปรุงพันธุ์สัตว์ 807,800 ตัว ด้วยการพัฒนาปรับปรุงพันธุ์สัตว์และผลิตในศูนย์วิจัยและบำรุงพันธุ์สัตว์ต่าง ๆ เพื่อผลิตพันธุ์สัตว์พันธุ์ดีตามเกณฑ์มาตรฐานของกรมปศุสัตว์ เพื่อกระจายสัตว์พันธุ์ดีให้กับเกษตรกรผู้เลี้ยงสัตว์ นำไปขยายเป็นพ่อ-แม่พันธุ์สัตว์ต่อไป รวมทั้งสร้างเครือข่ายสัตว์พันธุ์ดีรายชนิดสัตว์ต่าง ๆ	179.1545	ปศ.
1.3) ลดต้นทุนและเพิ่มประสิทธิภาพการผลิตปศุสัตว์ ด้วยการผลิตอาหารสัตว์คุณภาพสูงจากมันสำปะหลัง 300 ไร่ / ข้าวโพด 27,500 ตัน ในหน่วยงานของกรมปศุสัตว์ ทดสอบและนำผลการวิจัยการผลิตอาหารหยาบคุณภาพสูงมาใช้ประโยชน์ให้เหมาะสมกับสภาพพื้นที่ และระบบการเลี้ยงสัตว์ เพื่อใช้เป็นวัตถุดิบอาหารสัตว์ แก้ไขปัญหาวัตถุดิบอาหารสัตว์ราคาแพงและขาดแคลนในพื้นที่	165.8107	ปศ.
1.4) เพิ่มศักยภาพผลิตปศุสัตว์ ให้แก่เกษตรกร 470 ราย ด้วยการส่งเสริมอาชีพการเลี้ยงสัตว์ สนับสนุนงานโคเนื้อโคบาล ดูแลสุขภาพสัตว์และบริการผสมเทียม ส่งเสริมเกษตรกรให้มีการแปรรูป และส่งเสริมการบริโภคเนื้อโค	9.8008	ปศ.
2) โครงการพัฒนาศักยภาพกระบวนการผลิตสินค้าเกษตร โดยดำเนินการ	171.9996	วก.
ผลิตพันธุ์พืชและปัจจัยการผลิตคุณภาพดี 60 ชนิด สำหรับรองรับงานวิจัยของหน่วยงานภายในและภายนอกกรมวิชาการเกษตร และสำรองพันธุ์พืชในกรณีเกิดภาวะฉุกเฉินและภัยธรรมชาติ รวมทั้งตรวจสอบรับรองคุณภาพและสุขอนามัยเมล็ดพันธุ์ตามมาตรฐานสากล 4,000 ตัวอย่าง		
3) โครงการเพิ่มศักยภาพด้านอาหารสัตว์ โดยดำเนินการ	14.6238	ปศ.
3.1) สร้างมูลค่าเพิ่มจากวัสดุเหลือใช้ทางการเกษตร โดยให้ความรู้และบริการเครื่องจักรกลทางการเกษตรแก่เกษตรกร/กลุ่มเกษตรกร 11,550 ราย ในด้านการจัดการวัสดุเหลือใช้ทางการเกษตรผลิตเป็นอาหารสัตว์และเสบียงอาหารสัตว์	12.3768	ปศ.
3.2) ยกระดับความมั่นคงด้านอาหารสัตว์ในชุมชน สร้างความมั่นคงทางด้านอาหารสัตว์ให้แก่กลุ่มเกษตรกร 150 ราย โดยส่งเสริมให้คำแนะนำและบริการเครื่องจักรกลเพื่อผลิตพืชอาหารสัตว์และเสบียงอาหารสัตว์ สร้างความเชื่อมโยงระหว่างกลุ่มผู้ปลูกพืชอาหารสัตว์ กับกลุ่มผู้เลี้ยงสัตว์ในพื้นที่ มุ่งเน้นให้กลุ่มผู้ผลิตพืชอาหารสัตว์ปรับเปลี่ยนระบบการผลิตพืชอาหารสัตว์ให้มีประสิทธิภาพ มีมาตรฐาน มีคุณภาพ และเพียงพอกับความต้องการของกลุ่มผู้เลี้ยงสัตว์ในพื้นที่	2.2470	ปศ.
4) โครงการเฝ้าระวัง ป้องกัน ควบคุมโรคและพัฒนาสุขภาพสัตว์	925.7352	ปศ.
โดยดำเนินการ		

ยุทธศาสตร์การจัดสรรงบประมาณ/แผนงาน/ผลผลิต/โครงการ/รายละเอียด	งบประมาณ	หน่วยงาน
<p>4.1) พัฒนาสุขภาพสัตว์ผ่านการเฝ้าระวังโรค บริการเสริมสร้างภูมิคุ้มกันโรคสัตว์และบำบัดรักษาสัตว์ป่วย 29.1300 ล้านบาท เฝ้าระวังป้องกันโรคล้มปี่ สกิน 2.0000 ล้านบาท ควบคุมโรคพิษสุนัขบ้า 1.0000 ล้านบาท เฝ้าระวังเชิงรุกในการป้องกันโรคที่สำคัญ โรคอุบัติใหม่ อุตุน้ำและโรคสัตว์แปลกถิ่น 107,957 ตัวอย่าง</p> <p>4.2) เฝ้าระวังทางห้องปฏิบัติการในการตรวจวิเคราะห์ วินิจฉัยและชันสูตรโรคสัตว์ 257,082 ตัวอย่าง</p> <p>4.3) ป้องกันและปราบปรามการลักลอบนำเข้าสินค้าปศุสัตว์ผิดกฎหมาย 5,664 ครั้ง และการกระทำความผิดด้านปศุสัตว์ทางสื่อออนไลน์</p>		
<p>5) โครงการผลิตและขยายพืชพันธุ์ดีเพื่อเพิ่มประสิทธิภาพการผลิตและยกระดับความมั่นคงด้านอาหาร โดยดำเนินการผลิตพืชพันธุ์ดี สนับสนุนงานส่งเสริมการเกษตรในพื้นที่ครอบคลุม 4 สายการผลิต ได้แก่ พันธุ์พืชจากการเพาะเลี้ยงเนื้อเยื่อ ต้นพันธุ์ท่อนพันธุ์ และเมล็ดพันธุ์ 3,200,000 หน่วย (ต้น/ท่อน/ซอง/กิโลกรัม)</p>	59.8740	กสก.
<p>6) โครงการเสริมสร้างศักยภาพการผลิตเมล็ดพันธุ์ข้าวของศูนย์ข้าวชุมชน โดยดำเนินการเพิ่มปริมาณผลผลิตจากการสนับสนุนปัจจัยการผลิตให้กับศูนย์ข้าวชุมชน 60,000 ต้น ส่งเสริมการผลิตเมล็ดพันธุ์ข้าวพื้นเมือง และข้าวเพื่อการบริโภคในครัวเรือนในพื้นที่ภาคใต้ 1,000 ไร่</p>	131.2540	กข.
<p>7) โครงการผลิตและกระจายเมล็ดพันธุ์ข้าว 104,070 ต้น ประกอบด้วยเมล็ดพันธุ์ข้าว (ชั้นพันธุ์คัด พันธุ์หลัก) 4,070 ต้น และเมล็ดพันธุ์ชั้นพันธุ์ขยายและจำหน่าย 100,000 ต้น ปรับปรุงระบบการผลิตเมล็ดพันธุ์ชั้นพันธุ์คัด - พันธุ์หลัก 1,000 ต้น เพิ่มประสิทธิภาพการปรับปรุงสภาพเมล็ดพันธุ์ข้าว ด้วยการเพิ่มศักยภาพเครื่องจักรและอุปกรณ์การผลิตเมล็ดพันธุ์ข้าว 6 แห่ง พัฒนาแหล่งน้ำและระบบกระจายน้ำด้วยพลังงานแสงอาทิตย์เพื่องานวิจัยและการผลิตเมล็ดพันธุ์ข้าวคุณภาพดี 13 แห่ง ก่อสร้างศูนย์เมล็ดพันธุ์ข้าว 2 ศูนย์ ได้แก่ ศูนย์เมล็ดพันธุ์ข้าวเพชรบูรณ์และศูนย์เมล็ดพันธุ์ข้าวเชียงราย เพื่อเพิ่มประสิทธิภาพการผลิตเมล็ดพันธุ์ข้าวคุณภาพดี</p>	1,911.2165	กข.
<p>8) โครงการสนับสนุนลดต้นทุนการผลิตด้านการเกษตรสำหรับเกษตรกรผู้ปลูกข้าว โดยดำเนินการอบรมถ่ายทอดความรู้ให้แก่ศูนย์ข้าวชุมชน กลุ่มเกษตรกร 5,500 ราย อาทิ การปลูกข้าวรักษ์โลก BCG Model การจัดการศัตรูข้าวโดยชีววิธี (การใช้จุลินทรีย์และการใช้สารชีวภัณฑ์) การใช้เครื่องจักรกลทางการเกษตรเพื่อลดค่าใช้จ่ายในการดำเนินงานลดต้นทุนการผลิต และลดค่าแรงงานทางการเกษตร</p>	9.8000	กข.
<p>9) โครงการส่งเสริมการเปลี่ยนเมล็ดพันธุ์ข้าว โดยดำเนินการส่งเสริมให้เกษตรกรเปลี่ยนเมล็ดพันธุ์ข้าวคุณภาพดีสำหรับใช้เพาะปลูก 40,000 ต้น</p>	799.7440	กข.
<p>10) โครงการส่งเสริมการจัดการสุขภาพพืชเพื่อเพิ่มประสิทธิภาพการผลิตสินค้าเกษตร โดยดำเนินการส่งเสริมให้เกษตรกรปรับเปลี่ยนวิธีการทำการเกษตร 600,000 ไร่ โดยให้ความสำคัญกับการจัดการสุขภาพพืชให้แข็งแรง ตั้งแต่จัดการดิน ปุ๋ย จัดการศัตรูพืช ด้วยวิธีผสมผสาน สนับสนุนให้มีการลด ละ เลิก การใช้สารเคมี พัฒนาเทคโนโลยีและนวัตกรรมมาประยุกต์ใช้อย่างเหมาะสมกับบริบทของพื้นที่และเกษตรกร</p>	88.8535	กสก.
<p>11) โครงการพัฒนาระดับเทคโนโลยี มาตรฐาน และเครื่องมือห้องปฏิบัติการโรงเรือน แผลงผลผลิตพืช และการทดสอบทางการเกษตร (DOA Future Lab) 10 ห้องปฏิบัติการ โดยดำเนินการพัฒนาและยกระดับเทคโนโลยีสำหรับห้องปฏิบัติการวิจัย ห้องปฏิบัติการควบคุมคุณภาพสินค้าเกษตรตามกฎหมาย และห้องปฏิบัติการงานบริการ</p>	316.6208	วก.

ยุทธศาสตร์การจัดสรรงบประมาณ/แผนงาน/ผลผลิต/โครงการ/รายละเอียด	งบประมาณ	หน่วยงาน
<ul style="list-style-type: none"> • ยกระดับสินค้าเกษตรและบริการมูลค่าสูง 	168.8242	
<p>1) โครงการสินค้าเกษตรและบริการมูลค่าสูง 1 ท้องถิ่น 1 สินค้าเกษตรมูลค่าสูง โดยดำเนินการพัฒนาแอปพลิเคชันในการเก็บข้อมูลสินค้าเกษตรและบริการมูลค่าสูงระดับพื้นที่ 1 ระบบ เพื่อเชื่อมโยงข้อมูลเชิงพื้นที่ให้สามารถใช้ประโยชน์ต่อการขับเคลื่อนนโยบายสินค้าเกษตรและบริการมูลค่าสูงและเพิ่มประสิทธิภาพการบูรณาการทำงานร่วมกันในระดับท้องถิ่นไม่น้อยกว่า 150 ท้องถิ่น</p>	10.0000	สป.กษ.
<p>2) โครงการยกระดับสินค้าเกษตรมูลค่าสูง โดยดำเนินการ</p> <p>2.1) ส่งเสริมการใช้สัตว์น้ำพันธุ์คุณภาพดีสู่ภาคการเพาะเลี้ยงสัตว์น้ำ 1,984,500 ตัว</p> <p>2.2) ถ่ายทอดองค์ความรู้และส่งเสริมอาชีพด้านการเพาะเลี้ยงสัตว์น้ำสวยงาม สัตว์น้ำชนิดที่ใกล้สูญพันธุ์เพื่อการส่งออก และสัตว์น้ำจืดที่มีความสำคัญทางเศรษฐกิจให้แก่เกษตรกร 927 ราย</p> <p>2.3) พัฒนาศักยภาพการผลิตสินค้าสัตว์น้ำอัตลักษณ์พื้นถิ่นเพื่อสร้างรายได้เพิ่มให้แก่เกษตรกรในท้องถิ่น 2 ชนิด ได้แก่ ปลาตะกรับ จ.สงขลา และปลาลวงชมพู จ.ยะลา</p> <p>2.4) พัฒนาศักยภาพของกลุ่มเกษตรกร 13 กลุ่มชนิดสินค้า ด้วยการปรับปรุงการผลิต การเพิ่มมูลค่า การลดต้นทุนการผลิต ยกระดับมาตรฐานสินค้า และส่งเสริมตลาดการเชื่อมโยงการค้าภายในประเทศ/ต่างประเทศ</p>	53.0962	กป.
<p>3) โครงการยกระดับสินค้าเกษตรมูลค่าสูง โดยดำเนินการพัฒนาศักยภาพด้านการจัดทำบัญชีต้นทุนอาชีพ การคำนวณจุดคุ้มทุน และการวางแผนธุรกิจทางการเกษตร ควบคู่ไปกับการส่งเสริมการพัฒนาสินค้าเกษตรมูลค่าสูงที่เป็นเอกลักษณ์ของแต่ละท้องถิ่น ได้แก่ ข้าว กาแฟ ข้าวโพดเลี้ยงสัตว์ มันสำปะหลัง ปาล์มน้ำมัน ลำไย ให้แก่เกษตรกร 750 ราย</p>	2.1600	ตส.
<p>4) โครงการยกระดับสินค้าเกษตรมูลค่าสูง โดยดำเนินการ</p> <p>4.1) ถ่ายทอดเทคโนโลยีการบริหารจัดการศัตรูทุเรียนแบบผสมผสาน รับรองมาตรฐานการปฏิบัติทางการเกษตรที่ดี ผ่านแปลงต้นแบบ ให้เกษตรกรสามารถดำเนินการผลิตทุเรียนคุณภาพได้ครบวงจร 100 แปลง</p> <p>4.2) ตรวจสอบสารเคมีโลหะหนักตกค้างปนเปื้อนในผลผลิตพืชส่งออก 1,800 ตัวอย่าง ประกอบด้วย สุ่มตรวจสอบแคดเมียมตกค้างในผลผลิตทุเรียน 1,400 ตัวอย่าง และสุ่มตรวจสอบซัลเฟอร์ไดออกไซด์ตกค้างในผลผลิตลำไย 400 ตัวอย่าง</p> <p>4.3) เพิ่มศักยภาพการผลิตปาล์มน้ำมันด้วยการจัดการดิน-ธาตุอาหารปาล์มน้ำมัน 500 ราย/ปี</p> <p>4.4) ส่งเสริมให้ประเทศไทยมีพื้นที่ปลูกกาแฟเพิ่มขึ้น ทดแทนการนำเข้ากาแฟจากต่างประเทศ และมีการผลิตที่ช่วยรักษาสีและรสชาติอย่างยั่งยืน และพัฒนาศักยภาพเกษตรกรผู้ปลูกกาแฟ สร้างความเข้มแข็ง ตลอดห่วงโซ่การผลิตกาแฟอย่างยั่งยืน</p> <p>4.5) ตรวจสอบแหล่งผลิตข้าวโพดเลี้ยงสัตว์ตาม GAP และ PM2.5 Free Plus 10,000 แปลง เพื่อให้ได้ข้าวโพดเลี้ยงสัตว์ที่มีคุณภาพ และความปลอดภัยตามมาตรฐานสินค้าเกษตร ที่ลดปัญหาการเกิดฝุ่นละออง PM2.5 จากภาคการเกษตร</p>	103.5680	วก.

ยุทธศาสตร์การจัดสรรงบประมาณ/แผนงาน/ผลผลิต/โครงการ/รายละเอียด	งบประมาณ	หน่วยงาน
<ul style="list-style-type: none"> ส่งเสริมเกษตรกรแบบแปลงใหญ่ โดยดำเนินการสนับสนุนให้เกษตรกรรวมกลุ่มทำการผลิตสินค้าเกษตร เพื่อให้เกิดการรวมกันผลิต และรวมกันจำหน่ายโดยมีตลาดที่แน่นอนรองรับผลผลิตทางการเกษตร 1,631 แปลง อาทิ แปลงใหญ่ด้านประมง 37 แปลง แปลงใหญ่ด้านปศุสัตว์ 24 แปลง แปลงใหญ่ด้านพืช 1,193 แปลง พัฒนาคุณภาพดิน 67,500 ไร่ บริหารจัดการกลุ่มและเสริมสร้างสมรรถนะกลุ่มนาแปลงใหญ่ข้าว 245,400 ไร่ ส่งเสริมแปลงใหญ่ด้วยเกษตรสมัยใหม่และเชื่อมโยงตลาด 300 แปลง ยกระดับและส่งเสริมมาตรฐาน GAP/GMP และการแสดงเครื่องหมายรับรอง 2 แห่ง 	419.5405	พต. กข. ปศ. มม. กสก. กป. วก. กสส. มกอช. ส.ป.ก.
<ul style="list-style-type: none"> ส่งเสริมอาชีพด้านการเกษตร 	28.3829	
<p>โครงการส่งเสริมอาชีพประมง โดยดำเนินการ</p> <p>1) ถ่ายทอดความรู้ด้านการเพาะเลี้ยงสัตว์น้ำจืดและการแปรรูปสัตว์น้ำในพื้นที่ลุ่มน้ำพรหมแดน 1,950 ราย</p> <p>2) ส่งเสริมและพัฒนาอาชีพด้านการประมงในพื้นที่จังหวัดชายแดนภาคใต้ 1,300 ราย รวมทั้งเพิ่มผลผลิตสัตว์น้ำด้วยการปล่อยพันธุ์สัตว์น้ำลงสู่แหล่งน้ำ 4 ล้านตัว</p> <p>3) ถ่ายทอดองค์ความรู้เพื่อพัฒนาศักยภาพเกษตรกรสู่ Smart Farmer และพัฒนาศักยภาพเกษตรกรรุ่นใหม่สู่ Young Smart Farmer 2,200 ราย</p>	28.3829	กป.
<ul style="list-style-type: none"> ส่งเสริมการรวมกลุ่มและสร้างความเข้มแข็งกลุ่มเกษตรกร 	32.2430	
<p>1) โครงการธนาคารสินค้าเกษตร โดยดำเนินการส่งเสริมการดำเนินงานธนาคารหม่อนไหม 6 แห่ง ผ่านการฝึกอบรมหลักสูตรการบริหารจัดการธนาคารหม่อนไหม สนับสนุนปัจจัยการผลิตเพื่อหมุนเวียนวัตถุดิบในการผลิตหม่อนไหมวัสดุทางการเกษตร</p>	1.1800	มม.
<p>2) โครงการสร้างความเข้มแข็งกลุ่มการผลิตด้านประมง โดยดำเนินการพัฒนาอาชีพและเสริมสร้างความเข้มแข็งขององค์กรชุมชนประมงท้องถิ่น 201 องค์กร ส่งเสริมการเพิ่มผลผลิตสัตว์น้ำแบบมีส่วนร่วม ด้วยการจัดตั้งธนาคารสินค้าเกษตรด้านการประมง 20 แห่ง</p>	31.0630	กป.
<ul style="list-style-type: none"> เปิดตลาด หาดตลาดให้สินค้าเกษตร 	91.1366	
<p>1) โครงการตลาดเกษตรกร โดยดำเนินการพัฒนาให้เกษตรกรเป็นผู้ประกอบการที่มีความพร้อมในด้านการบริหารจัดการธุรกิจเกษตรแบบครบวงจรและเติบโตสู่ E - Commerce มีความรู้และทักษะในการใช้เทคโนโลยีสามารถเชื่อมโยงตลาด ทั้งในระบบ Offline และ Online ตลอดจนพัฒนาตลาดเกษตรกรให้เป็นอัตลักษณ์ใน 77 จังหวัด</p>	6.8351	กสก.
<p>2) ผลผลิตสนับสนุนการตลาดเพื่อเกษตรกร โดยดำเนินการ</p> <p>2.1) ส่งเสริมตลาดสินค้าเกษตรคุณภาพ 7 แห่ง ด้วยการจัดหาสถานที่ทั้งพื้นที่ส่วนราชการ และเอกชนที่มีศักยภาพ ในเขต กทม. ปริมณฑล และต่างจังหวัด เพื่อให้เกษตรกร วิชาทกิจชุมชน สถาบันเกษตรกร และผู้ประกอบการรายย่อยสับเปลี่ยนหมุนเวียนนำผลผลิตสินค้าเกษตรของตนเองและสมาชิกในกลุ่มมาจำหน่าย และประชาสัมพันธ์ให้เป็นที่รู้จัก</p> <p>2.2) ส่งเสริมตลาดสินค้าเกษตรเมืองร้อนมูลค่าสูงที่สุดตลาดโลก ด้วยการสร้างความรับรู้ถึงคุณภาพ มาตรฐาน รสชาติ ความแตกต่างที่เป็นอัตลักษณ์ของสินค้าเกษตรให้กับผู้บริโภคชาวต่างชาติในประเทศเป้าหมาย เพื่อสร้างโอกาสในการแข่งขันทางการค้าสำหรับสินค้าเกษตรไทยเพื่อให้เกิดมูลค่าในการจำหน่ายที่สูงขึ้นจากการส่งออก</p>	84.3015	อ.ต.ก.
	14.4000	อ.ต.ก.
	17.2900	อ.ต.ก.

ยุทธศาสตร์การจัดสรรงบประมาณ/แผนงาน/ผลผลิต/โครงการ/รายละเอียด	งบประมาณ	หน่วยงาน
2.3) ก่อสร้างตลาดภาคเหนือ เพื่อยกระดับคุณภาพชีวิตของเกษตรกร และสร้างระบบตลาดที่มีมาตรฐานและความยั่งยืน โดยมุ่งเน้นการก่อสร้างอาคารตลาดที่มีความมั่นคงปลอดภัย ตามหลักวิศวกรรมการก่อสร้างบนพื้นที่ภูมิประเทศเฉพาะ ได้แก่ พื้นที่ชั้นหินและพื้นที่เสี่ยงแผ่นดินไหว โดยใช้วัสดุเหล็กเป็นหลัก และระบบฐานรากแบบแผ่ ซึ่งเหมาะสมกับสภาพดินและลดการทรุดตัวของอาคาร	41.3215	อ.ต.ก.
2.4) ศึกษาการปรับบทบาทและรูปแบบธุรกิจที่เหมาะสมขององค์การตลาดเพื่อเกษตรกรให้เป็นล้งแห่งชาติ เพื่อลดการแทรกแซงของล้งต่างชาติที่อาจส่งผลกระทบต่ออุตสาหกรรมการเกษตรของประเทศไทยในระยะยาว	11.2900	อ.ต.ก.
• พัฒนาระบบโลจิสติกส์การเกษตร	53.5257	
1) โครงการพัฒนาประสิทธิภาพโลจิสติกส์เกษตรเพื่อลดการสูญเสีย โดยดำเนินการเพิ่มประสิทธิภาพระบบบริการอิเล็กทรอนิกส์ด้านอาหารสัตว์และวัตถุดิบรายด้านการปศุสัตว์ และการเชื่อมโยงข้อมูลระบบ National Single Window (NSW) ในรูปแบบ Single Submission 1 ระบบ	18.0525	ปศ.
2) โครงการขับเคลื่อนการลดการสูญเสียอาหารในห่วงโซ่อุปทานสินค้าเกษตรตามเป้าหมายการพัฒนาที่ยั่งยืน โดยดำเนินการถ่ายทอดองค์ความรู้ด้านการลดการสูญเสียสินค้าเกษตรให้แก่เกษตรกร 400 ราย รวมทั้งประยุกต์ใช้เทคโนโลยีที่เหมาะสมสำหรับสินค้าเกษตรอาหารที่มีเทคโนโลยีพร้อมใช้แล้ว และจัดหาเทคโนโลยีเพื่อลดการสูญเสียสำหรับสินค้าเกษตรอาหารที่ยังไม่มีเทคโนโลยี	3.3380	วก.
3) โครงการเพิ่มประสิทธิภาพด้านการผลิตและการขนส่งของสหกรณ์เพื่อเป็นต้นแบบในการบริหารจัดการ ด้วยการผลักดันให้เกิดการบริหารจัดการเพื่อลดต้นทุนทางโลจิสติกส์ เกิดการเชื่อมโยงด้านการตลาดระหว่างกลุ่มผู้ผลิตและผู้บริโภค ตลอดห่วงโซ่การผลิตได้อย่างครบวงจร 85 แห่ง	32.1352	กสส.
• ส่งเสริมเกษตรกร/สถาบันเกษตรกรเป็นผู้ให้บริการทางการเกษตร	2.1037	
โครงการยกระดับศักยภาพสถาบันเกษตรกรให้เป็นผู้ให้บริการทางการเกษตรแบบครบวงจร (Agricultural Service Providers) โดยดำเนินการยกระดับสหกรณ์และกลุ่มเกษตรกร 45 แห่ง ให้เป็นผู้ให้บริการทางการเกษตรแบบครบวงจรให้กับสมาชิกและชุมชน รวมทั้งส่งเสริมความรู้และสร้างเครือข่ายด้านบริการทางการเกษตรแบบครบวงจร และยกระดับสินค้าเกษตรเพื่อสร้างมูลค่าเพิ่มสู่เกษตรมูลค่าสูงในสินค้าเกษตร อาทิ ลำไย กาแฟ ใคเนื้อ มันสำปะหลัง และข้าวโพดเลี้ยงสัตว์	2.1037	กสส.
• ขับเคลื่อนผลงานวิจัยสู่การใช้ประโยชน์	16.6016	
โครงการขับเคลื่อนผลงานวิจัยสู่การใช้ประโยชน์ โดยดำเนินการพัฒนาชุมชนด้วยการนำเทคโนโลยีหรือนวัตกรรมพร้อมใช้ถ่ายทอดสู่เกษตรกร เพื่อเพิ่มประสิทธิภาพการผลิตพืช นำไปสู่การเพิ่มผลผลิต เพิ่มรายได้ให้กับเกษตรกร 25 ชุมชน รวมทั้งเผยแพร่และประชาสัมพันธ์ผลงานวิจัยของกรมวิชาการเกษตรที่พร้อมถ่ายทอดเชิงพาณิชย์ 3 สัญญา	16.6016	วก.
• ส่งเสริมการท่องเที่ยวเชิงเกษตร	603.1787	
โครงการจัดงานมหกรรมพืชสวนโลกจังหวัดอุดรธานี พ.ศ. 2569 โดยดำเนินการจัดแสดงเทคโนโลยี นวัตกรรม และองค์ความรู้เพื่อเสริมสร้างศักยภาพในการพัฒนาด้านพืชสวนของประเทศไทย และสร้างการรับรู้โดยการเผยแพร่ประชาสัมพันธ์การจัดงานมหกรรมพืชสวนโลกจังหวัดอุดรธานี พ.ศ. 2569 ให้แก่ประชาชนผู้สนใจเข้าร่วมงานทั้งในประเทศและต่างประเทศ	603.1787	วก.

ยุทธศาสตร์การจัดสรรงบประมาณ/แผนงาน/ผลผลิต/โครงการ/รายละเอียด	งบประมาณ	หน่วยงาน
<ul style="list-style-type: none"> พัฒนาหน่วยปฏิบัติการเคลื่อนที่ (Mobile Unit) ช่วยเหลือเกษตรกรเชิงรุก 	72.0000	
<p>โครงการพัฒนาหน่วยปฏิบัติการเคลื่อนที่ (Mobile Unit) ช่วยเหลือเกษตรกรเชิงรุก ในพื้นที่ 10,000,000 ไร่ โดยจัดซื้อหน่วยปฏิบัติการเคลื่อนที่ (Mobile Unit) พร้อมเครื่องมือวิทยาศาสตร์และอุปกรณ์ประกอบที่เกี่ยวข้อง จำนวน 12 คัน พื้นที่ 12 จังหวัด</p>	72.0000	กข.
<ul style="list-style-type: none"> สนับสนุนแหล่งเงินทุนหมุนเวียน 	21.4948	
<p>โครงการสนับสนุนสินเชื่อเป็นเงินทุนหมุนเวียนแก่ผู้ประกอบการไม้ยางและผลิตภัณฑ์ ระยะที่ 2 ด้วยการชดเชยดอกเบี้ยให้กับผู้เข้าร่วมโครงการฯ จำนวน 33 ราย</p>	21.4948	กยท.
<ul style="list-style-type: none"> บริหารจัดการภาคเกษตร 	50.1735	
<p>1) โครงการบริหารจัดการภาคเกษตรสร้างมูลค่าเพิ่มและโอกาสทางการตลาด โดยดำเนินการ</p>	11.7000	สศก.
<p>1.1) ศึกษาแนวทางการเพิ่มมูลค่าสินค้าเกษตรชีวภาพ เพื่อวิเคราะห์รูปแบบความสำเร็จของเกษตรกรผู้ผลิตปาล์มน้ำมันอย่างยั่งยืน, ศึกษาแนวทางการส่งเสริมและพัฒนาอุตสาหกรรมโมโก้ของไทย, ศึกษาศักยภาพการผลิตและการตลาดสินค้าใหม่ทั้งระบบ</p>	1.2000	สศก.
<p>1.2) ศึกษาแนวทางในการบริหารจัดการความเสี่ยงภาคการเกษตร เพื่อหาแนวทางการรองรับความเสี่ยงจากการเข้าสู่สังคมเกษตรสูงวัย, การบริหารความเสี่ยงของเกษตรกรภายใต้ระบบเกษตรพันธสัญญา, การบริหารความเสี่ยงของสินค้ามันสำปะหลัง, การศึกษาการให้บริการเทคโนโลยีและเครื่องจักรกลทางการเกษตร (Agricultural Service Providers - ASPs) กรณีศึกษา : การทำนาในพื้นที่ภาคกลาง</p>	5.0000	สศก.
<p>1.3) ศึกษาแนวทางการพัฒนาเขตส่งเสริมความร่วมมือการบริหารจัดการการเพิ่มศักยภาพสินค้าเกษตรมูลค่าสูงเชิงพื้นที่ด้วยเทคโนโลยีและนวัตกรรมทางการเกษตร (Agri-Tech) เพื่อศึกษาการเพิ่มศักยภาพการผลิตและโอกาสทางการตลาดสินค้าเกษตรระดับท้องถิ่นสู่เกษตรมูลค่าสูงคาร์บอนต่ำด้วยเทคโนโลยีและนวัตกรรมทางการเกษตร (Agri-Tech), การศึกษาแนวทางการพัฒนาเขตส่งเสริมความร่วมมือการบริหารจัดการสินค้าเกษตรมูลค่าสูงด้วยเศรษฐกิจฐานนวัตกรรม</p>	5.5000	สศก.
<p>2) โครงการพัฒนาการบริหารจัดการด้านการเกษตร โดยดำเนินการ</p>	24.7248	สศก.
<p>2.1) จัดทำและขับเคลื่อนแผนพัฒนาด้านการเกษตร เพื่อจัดทำกรอบแนวทางในการขับเคลื่อนและติดตามนโยบายและแผนพัฒนาการเกษตรและสหกรณ์, ศึกษาแนวทางการพัฒนาศักยภาพการบริหารจัดการพื้นที่เกษตรกรรม, พัฒนาประสิทธิภาพระบบโลจิสติกส์ภาคการเกษตร</p>	5.4201	สศก.
<p>2.2) จัดทำและติดตามงบประมาณรายจ่ายประจำปีของกระทรวงเกษตรและสหกรณ์</p>	1.1500	สศก.
<p>2.3) ประเมินการและจัดทำภาวะเศรษฐกิจการเกษตรระดับภูมิภาคและระดับประเทศ</p>	4.7047	สศก.
<p>2.4) จัดทำข้อมูลและติดตามสถานการณ์สินค้าเกษตร ปัจจัยการผลิต และภาวะเศรษฐกิจสังคมครัวเรือนและสถาบันเกษตรกร</p>	9.0000	สศก.
<p>2.5) ติดตามและประเมินผลโครงการสำคัญในการขับเคลื่อนการพัฒนาภาคเกษตรภายใต้แผนแม่บทด้านการเกษตร และติดตามโครงการสำคัญตามนโยบายรัฐบาลด้านการเกษตร</p>	4.4500	สศก.
<p>3) โครงการศึกษาแนวทางการพัฒนาในการสร้างโอกาส เพิ่มรายได้และความยั่งยืนการเกษตร 3 เรื่อง ได้แก่ ศึกษาแนวทางการบริหารจัดการสินค้าเกษตรเพื่อสร้างมูลค่าเพิ่มด้วยคาร์บอนเครดิต ศึกษาแนวทางการยกระดับสินค้าเกษตรมูลค่าสูง</p>	8.0987	สศก.

ยุทธศาสตร์การจัดสรรงบประมาณ/แผนงาน/ผลผลิต/โครงการ/รายละเอียด	งบประมาณ	หน่วยงาน
ด้วยเทคโนโลยีและนวัตกรรม เพื่อเป็นฐานการผลิตและบริการในพื้นที่ระเบียงเศรษฐกิจ และศึกษาแนวทางการจัดการความเปราะบางและปรับตัวเชิงพื้นที่ของเกษตรกรต่อการเปลี่ยนแปลงสภาพภูมิอากาศ		
4) โครงการขับเคลื่อนภารกิจการค้ากับดูแลสินค้าเกษตรด้านพืช ปัจจัยการผลิต และพัฒนาคุณภาพการให้บริการประชาชน โดยดำเนินการขับเคลื่อนการค้ากับดูแลสินค้าเกษตรด้านพืชและปัจจัยการผลิตตามกฎหมายที่อยู่ในความรับผิดชอบของกรมวิชาการเกษตร ประกอบด้วย การส่งออกสินค้าด้านพืชและปัจจัยการผลิต 100,000 ซิปเมนต์ การตรวจการนำเข้าสินค้าเกษตรด้านพืชและปัจจัยการผลิต 100,000 ซิปเมนต์ การอนุมัติและอนุญาตตามกฎหมายที่อยู่ภายใต้ความรับผิดชอบของกรมฯ 50,000 รายการ	5.6500	วก.
▶ เป้าหมายแผนแม่บทย่อย : สถาบันเกษตรกร (สหกรณ์ วิสาหกิจชุมชน และกลุ่มเป้าหมาย) ที่ขึ้นทะเบียนกับกระทรวงเกษตรและสหกรณ์ มีความเข้มแข็งในระดับมาตรฐานเพิ่มขึ้น	277.5504	
แผนงานยุทธศาสตร์การเกษตรสร้างมูลค่า	277.5504	
• ส่งเสริมและสนับสนุนสหกรณ์ กลุ่มเกษตรกร ธุรกิจชุมชน และวิสาหกิจชุมชน	226.3168	
1) โครงการส่งเสริมและพัฒนาผู้ประกอบการวิสาหกิจชุมชน 1,000 แห่ง โดยส่งเสริมการรวมกลุ่ม การพัฒนาศักยภาพ การสร้างมูลค่าเพิ่ม การพัฒนาความเป็นผู้ประกอบการ และกระบวนการสนับสนุนการดำเนินงาน	51.8702	กสท.
2) โครงการส่งเสริมและพัฒนาวิสาหกิจชุมชน ยกระดับศักยภาพวิสาหกิจชุมชน 350 แห่ง โดยเน้นการสร้างองค์ความรู้ด้านการจัดทำบัญชี และรายงานทางการเงินให้กับบุคลากร และคณะกรรมการวิสาหกิจชุมชนซึ่งจะสะท้อนความโปร่งใสในการดำเนินงาน สร้างความเชื่อมั่นให้สมาชิก	5.9063	ตส.
3) โครงการส่งเสริมและพัฒนาสถาบันเกษตรกร โดยดำเนินการ	69.8394	
3.1) พัฒนาประสิทธิภาพการบริหารจัดการสหกรณ์และกลุ่มเกษตรกรให้มีความเข้มแข็ง 1,200 แห่ง	62.2149	กสส.
3.2) พัฒนาสหกรณ์และกลุ่มเกษตรกร 100 แห่ง ที่ไม่สามารถจัดทำบัญชีและงบการเงินได้ หรือจัดทำบัญชีได้แต่ไม่สามารถจัดทำงบการเงินได้ โดยการพัฒนาความรู้แก่ผู้รับผิดชอบการจัดทำบัญชี คณะกรรมการ และผู้ตรวจสอบกิจการ	7.6245	ตส.
4) โครงการพัฒนาธุรกิจชุมชน โดยดำเนินการพัฒนาศักยภาพกลุ่มวิสาหกิจชุมชนในเขตปฏิรูปที่ดิน ด้านการเพิ่มมูลค่าสินค้า การจัดการวัสดุเหลือใช้จากการเกษตร การบริหารจัดการกลุ่ม การบริหารจัดการสหกรณ์ และสนับสนุนครุภัณฑ์ อาคารแปรรูปสินค้าเกษตร 2,000 ราย	6.5080	ส.ป.ก.
5) โครงการยกระดับสถาบันเกษตรกรให้เป็นผู้ประกอบการธุรกิจเกษตร โดยดำเนินการ	53.2724	
5.1) ส่งเสริมการยกระดับของสถาบันเกษตรกรให้สามารถดำเนินธุรกิจเป็นศูนย์กลางในการบริหารจัดการผลผลิตทางการเกษตรระดับชุมชน จำนวน 100 แห่ง เช่น ข้าว ข้าวโพดเลี้ยงสัตว์ ผลไม้ ไก่เนื้อ และสินค้าเกษตรแปรรูป ได้อย่างมีประสิทธิภาพ ในสภาวะการแข่งขันที่สูงขึ้น สามารถเป็นกลไกขับเคลื่อนเศรษฐกิจระดับฐานรากในการเป็นศูนย์กลางระดับชุมชนที่มีศักยภาพในการขับเคลื่อนการตลาดทั้งภายในประเทศและต่างประเทศ	52.3416	กสส.
5.2) สร้างความเข้มแข็งการบริหารจัดการทางการเงินการบัญชีแก่สหกรณ์และกลุ่มเกษตรกร 50 แห่ง	0.9308	ตส.

ยุทธศาสตร์การจัดสรรงบประมาณ/แผนงาน/ผลผลิต/โครงการ/รายละเอียด	งบประมาณ	หน่วยงาน
6) โครงการพัฒนาศักยภาพผู้ประกอบการเกษตรสู่การเป็นธุรกิจแบบมืออาชีพ โดยดำเนินการพัฒนาเกษตรกรให้เป็นผู้ประกอบการด้วยการอบรมแผนการเงิน 50 ราย	0.9762	ตส.
7) โครงการเสริมสร้างศักยภาพด้านการจัดทำบัญชีต้นทุนอาชีพแก่เกษตรกร โดยดำเนินการพัฒนาเกษตรกรให้มีความรู้ความเข้าใจในการจัดทำบัญชี สามารถจัดทำบัญชีได้ 12,500 ราย	14.0748	ตส.
8) โครงการยืนยันความถูกต้องของข้อมูลสมาชิกสหกรณ์ โดยดำเนินการตรวจสอบความถูกต้องในการทำธุรกรรมทางการเงินระหว่างสหกรณ์และสมาชิก 250,000 ราย เพื่อยืนยันจำนวนเงินให้ถูกต้องตรงกับบัญชี ช่วยให้ทราบถึงความมีอยู่จริงของลูกหนี้เงินกู้เงินรับฝาก ทุนเรือนหุ้นของสมาชิก เป็นการป้องกันและป้องปรามข้อบกพร่องที่อาจก่อให้เกิดความเสียหายแก่สมาชิกและสถาบันเกษตรกร	19.5425	ตส.
9) โครงการ THINK & DO TOGETHER บูรณาการเพื่อสร้างความเข้มแข็งแก่สหกรณ์อย่างยั่งยืน โดยดำเนินการยกระดับความสามารถในการบริหารจัดการด้านการเงิน การบัญชี และการควบคุมภายในแก่สหกรณ์ 80 แห่ง ด้วยการประสานความร่วมมือระหว่างกรมตรวจบัญชีสหกรณ์ กรมส่งเสริมสหกรณ์สหกรณ์ และผู้ตรวจสอบกิจการ	1.1026	ตส.
10) โครงการป้องกันความเสี่ยงการทุจริตด้านดิจิทัลในสหกรณ์ โดยดำเนินการตรวจประเมินประสิทธิภาพการควบคุมภายใน 1,700 แห่ง ภายใต้มาตรการควบคุมภายในที่ดี ด้านเทคโนโลยีสารสนเทศของสหกรณ์พร้อมทั้งให้คำแนะนำในการปรับปรุงแก้ไขให้สหกรณ์มีระบบการควบคุมภายในด้านเทคโนโลยีสารสนเทศที่ดีเพื่อป้องกันความเสียหายทางการเงิน	3.2244	ตส.
• พัฒนาเทคโนโลยีสารสนเทศด้านสหกรณ์	51.2336	
1) โครงการพัฒนาระบบเทคโนโลยีสารสนเทศ เพื่อพัฒนา ปรับปรุง บำรุงรักษา และยกระดับระบบเทคโนโลยีสารสนเทศและการสื่อสารของกรมส่งเสริมสหกรณ์ และระบบบริหารจัดการของสหกรณ์และกลุ่มเกษตรกรให้มีความทันสมัย รองรับการใช้งานที่หลากหลาย 5 ระบบ	17.6247	กสส.
2) โครงการส่งเสริมประสิทธิภาพด้านการเงินการบัญชีของสหกรณ์และกลุ่มเกษตรกรด้วยเทคโนโลยีสารสนเทศ โดยดำเนินการพัฒนาศักยภาพด้านระบบบัญชีสหกรณ์ 80 แห่ง ยกกระดับการบริหารจัดการทางการเงินการบัญชีด้วยนวัตกรรม 20 แห่ง ให้สามารถเข้าถึงข้อมูลได้ทุกที่ทุกเวลา พร้อมทั้งต่อยอดการใช้ข้อมูลผ่าน Application Smart4M เพื่อขับเคลื่อนความเข้มแข็งของสหกรณ์และกลุ่มเกษตรกรได้อย่างมีประสิทธิภาพยิ่งขึ้น	1.6154	ตส.
3) โครงการพัฒนามาตรฐานการบริหารจัดการระบบสารสนเทศทางการบัญชีภาคสหกรณ์ โดยดำเนินการศึกษาพัฒนาระบบควบคุมและตรวจสอบมาตรฐานโปรแกรมบัญชีสหกรณ์ เพื่อให้มั่นใจว่าทุกโปรแกรมที่ใช้งานในระบบสหกรณ์มีมาตรฐานที่เหมาะสม สามารถตรวจสอบได้และป้องกันการทุจริตได้อย่างมีประสิทธิภาพ	10.1324	ตส.
4) โครงการศึกษาและพัฒนาระบบประมวลผลงานธุรกิจหลักสหกรณ์ (Co-operative Core System : CCS) โดยดำเนินการศึกษาและประเมินความเป็นไปได้ เพื่อยกระดับการบริหารจัดการและกำกับดูแลสหกรณ์	21.8611	ตส.
2.2 แผนแม่บทเขตเศรษฐกิจพิเศษ	1.2292	
แผนแม่บทย่อย : การพัฒนาเขตพัฒนาพิเศษภาคตะวันออก	1.2292	
▶ เป้าหมายแผนแม่บทย่อย : การขยายตัวของผลิตภัณฑ์มวลรวมของพื้นที่เขตพัฒนาพิเศษภาคตะวันออกเพิ่มขึ้น	1.2292	

ยุทธศาสตร์การจัดสรรงบประมาณ/แผนงาน/ผลผลิต/โครงการ/รายละเอียด	งบประมาณ	หน่วยงาน
แผนงานบูรณาการเขตพัฒนาพิเศษภาคตะวันออก	1.2292	
1) โครงการเพิ่มผลิตภาพการเกษตร บนฐานทรัพยากรดินในเขตพัฒนาพิเศษภาคตะวันออก โดยดำเนินการกำหนดเขตการใช้ที่ดินที่เหมาะสมให้เกษตรกรใช้ 600 ราย เพื่อให้เกษตรกรสามารถเลือกแนวทางการผลิตสินค้าเกษตร และเทคโนโลยีการเกษตรที่เหมาะสมกับพื้นฐานของทรัพยากรดินนั้น ๆ	1.2292	พด.
2.3 การดำเนินการกิจพื้นฐานเพื่อสนับสนุนยุทธศาสตร์ด้านการสร้างความสามารถในการแข่งขัน	5,825.7464	
แผนงานพื้นฐานด้านการสร้างความสามารถในการแข่งขัน	5,825.7464	
• พัฒนาทรัพยากรเพื่อการผลิต	1,478.8938	
1) ผลผลิตฐานข้อมูลทรัพยากรที่ดินได้รับการปรับปรุงและพัฒนา	47.6610	พด.
1.1) พัฒนาฐานข้อมูลแผนการใช้ที่ดิน 1 ฐานข้อมูล โดยจัดทำและพัฒนาฐานข้อมูลแผนการใช้ที่ดินเพื่อเพิ่มประสิทธิภาพการใช้ที่ดินให้เหมาะสมด้วยระบบบริหารจัดการเชิงรุก	18.1328	พด.
1.2) พัฒนาและบริการเทคโนโลยีการสำรวจและการจัดทำแผนที่ 2,731,485 ไร่ โดยเน้นงานพัฒนาเทคโนโลยีการสำรวจและทำแผนที่ งานสำรวจและผลิตแผนที่ งานบริการแผนที่และข้อมูลทางแผนที่ งานสำมะโนที่ดิน และงานจำแนกประเภทที่ดินในพื้นที่เขตป่าไม้ถาวร	10.9942	พด.
1.3) ปรับปรุงฐานข้อมูลทรัพยากรดิน 1 ฐานข้อมูล เน้นการกำหนดและปรับปรุงมาตรฐานข้อมูลดินตัวแทนหลักสำหรับพัฒนาการเกษตรของประเทศไทย การพัฒนาคลังข้อมูลเพื่อการบริการและถ่ายทอดองค์ความรู้ด้านทรัพยากรดิน การประเมินและติดตามสถานการณ์ทรัพยากรดินในพื้นที่ลุ่มน้ำของประเทศไทย การจัดทำฐานข้อมูลทรัพยากรดินในพื้นที่เฉพาะ การวินิจฉัยคุณภาพดินและศักยภาพการกักเก็บน้ำของดินเพื่อการผลิตพืชเศรษฐกิจ การพัฒนาองค์ความรู้และถ่ายทอดเทคโนโลยีด้านทรัพยากรดินในพื้นที่เกษตรกรรม และการพัฒนาศูนย์กลางข้อมูลผลวิเคราะห์คุณภาพดิน	18.5340	พด.
2) ผลผลิตเกษตรกรได้รับการส่งเสริมและพัฒนาศักยภาพด้านการพัฒนาที่ดิน	127.7418	พด.
2.1) ส่งเสริมและพัฒนาเทคโนโลยีชีวภาพทางดินให้แก่เกษตรกร 500,000 ราย ด้วยการสนับสนุนสารเร่ง พด. เพื่อผลิตและใช้ปุ๋ยอินทรีย์น้ำ	45.2500	พด.
2.2) บริหารจัดการดินและวิเคราะห์ดินทางห้องปฏิบัติการให้แก่เกษตรกร 40,000 ราย ด้วยการส่งเสริมการบริหารจัดการดินเชิงรุกให้แก่เกษตรกรรายแปลงผ่านบัตรดินดี รวมถึงให้บริการวิเคราะห์ดินและคำแนะนำ การจัดการดิน น้ำ ปืช และการปรับปรุงดินทางห้องปฏิบัติการ หน่วยวิเคราะห์ดินเคลื่อนที่ (Mobile Unit) ตลอดจนพัฒนามาตรฐานและศักยภาพการวิเคราะห์ดินในห้องปฏิบัติการ พร้อมทั้งตรวจติดตามการปนเปื้อนโลหะหนักในดินพื้นที่เกษตรกรรม และพัฒนาระบบ E-service ข้อมูลคุณภาพดินระดับประเทศ	31.1515	พด.
2.3) ยกระดับการพัฒนาหมอดินอาสาให้มีส่วนร่วมและต่อยอดศูนย์ปฏิบัติการพัฒนาที่ดิน 49,890 ราย	51.3403	พด.
3) ผลผลิตทรัพยากรที่ดินและน้ำได้รับการพัฒนา	973.7729	พด.
3.1) สร้างความตระหนักในการรักษาทรัพยากรดิน ด้วยการส่งเสริมความร่วมมือ การแลกเปลี่ยนความรู้เทคโนโลยีสารสนเทศ และการทำงานร่วมกันด้านดินระดับประเทศและนานาชาติ รวมถึงสร้างแนวทางและการเผยแพร่แนวปฏิบัติ การจัดการทรัพยากรดินอย่างยั่งยืน	26.3232	พด.

ยุทธศาสตร์การจัดสรรงบประมาณ/แผนงาน/ผลผลิต/โครงการ/รายละเอียด	งบประมาณ	หน่วยงาน
3.2) ปรับปรุงคุณภาพดินในพื้นที่ดินปัญหาทางกายภาพ 97,900 ไร่ ด้วยการส่งเสริมการใช้ปุ๋ยมาร์ลในการพัฒนาพื้นที่ดินเปรี้ยว ส่งเสริมการใช้หินปูนฝุ่นในการปรับปรุงพื้นที่ดินเปรี้ยว - ดินเค็มภาคใต้ และปรับปรุงพื้นที่ดินกรดโดยส่งเสริมการใช้โดโลไมท์ รวมถึงส่งเสริมการเพิ่มผลผลิตข้าวในพื้นที่ดินเค็มน้อยและปานกลาง ปลูกไม้ยืนต้นเพื่อป้องกันการแพร่กระจายดินเค็ม และส่งเสริมการพัฒนาพื้นที่ดินเค็มแบบบูรณาการในพื้นที่ลุ่มน้ำย่อย	261.5632	พด.
3.3) พื้นฟูและป้องกันการชะล้างพังทลายของดิน 630,325 ไร่ ด้วยการรณรงค์และส่งเสริมการปลูกหญ้าแฝก จัดระบบอนุรักษ์ดินและน้ำบนพื้นที่ลุ่ม-ดอน จัดทำระบบอนุรักษ์ดินและน้ำชุมชนบนพื้นที่สูง อนุรักษ์ดินและน้ำเพื่อป้องกันและบรรเทาภัยพิบัติทางการเกษตร	516.8740	พด.
3.4) ส่งเสริมการใช้สารอินทรีย์ลดการใช้สารเคมีทางการเกษตร 600,000 ไร่	162.0825	พด.
3.5) ต่อยอดธนาคารปุ๋ยอินทรีย์ 77 แห่ง ด้วยการส่งเสริมธนาคารปุ๋ยหมักสูตร พด. ธนาคารผลิตน้ำหมักชีวภาพ และธนาคารเมล็ดพันธุ์พืชปุ๋ยสด	6.9300	พด.
4) ผลผลิตด้านการปฏิรูปที่ดินเพื่อเกษตรกรรม โดยดำเนินการสนับสนุนการดำเนินการตามภารกิจของ ส.ป.ก. ด้านการพัฒนาโครงสร้างพื้นฐาน การสนับสนุนครุภัณฑ์ เพื่อสนับสนุนการดำเนินงานของเจ้าหน้าที่และการให้บริการเกษตรกรและประชาชนที่มาขอรับบริการบริการ	329.7181	ส.ป.ก.
• พัฒนาศักยภาพการผลิตสินค้าเกษตร	1,661.9604	
1) ผลผลิตการเพิ่มศักยภาพพัฒนาการผลิตข้าว	401.0371	กข.
1.1) เพิ่มประสิทธิภาพการผลิตข้าว โดยการพัฒนาพันธุ์และปัจจัยการผลิตข้าว และธนาคารเชื้อพันธุ์ข้าวเพื่อการอนุรักษ์และใช้ประโยชน์ 5 พันธุ์ 100,000 ไร่	300.5387	กข.
1.2) บริหารจัดการการผลิตข้าวและพัฒนาศักยภาพองค์กร 59 แห่ง ด้วยการบริหารจัดการอำนวยการศูนย์วิจัยข้าวและสถาบันวิทยาศาสตร์ข้าวแห่งชาติ บริหารจัดการอำนวยการศูนย์เมล็ดพันธุ์ข้าว บริหารจัดการอำนวยการส่วนกลาง	95.5984	กข.
1.3) บริหารจัดการโครงสร้างพื้นฐานสู่การเป็นรัฐบาลดิจิทัล 71 แห่ง ด้วยการดำเนินการบำรุงรักษาเครื่องคอมพิวเตอร์แม่ข่ายและระบบงานที่มีอยู่เดิมไม่ให้เกิดการขัดข้องหรือชำรุดเสียหาย	3.9000	กข.
1.4) พัฒนาศักยภาพบุคลากรด้านข้าว 90 ราย	1.0000	กข.
2) ผลผลิต ส่งเสริม สนับสนุน และบริหารจัดการยางพาราทั้งระบบ โดยดำเนินการให้การช่วยเหลือเกษตรกรชาวสวนยาง สถาบันเกษตรกรชาวสวนยาง และผู้ประกอบการยาง ทั้งด้านวิชาการ การเงิน การผลิต การแปรรูป การอุตสาหกรรม การตลาด การประกอบธุรกิจ และการดำเนินการอื่นที่เกี่ยวข้อง เพื่อยกระดับรายได้และคุณภาพชีวิตให้ดีขึ้น รวมทั้งส่งเสริมและสนับสนุนให้มีการปลูกแทนและการปลูกใหม่ ให้แก่เกษตรกรที่ขึ้นทะเบียนกับ กยท. จำนวน 1,650,000 ราย	166.5052	กยท.
3) ผลผลิตการผลิตสินค้าหม่อนไหมได้รับการส่งเสริมและพัฒนา	114.2432	มม.
3.1) พัฒนาและเผยแพร่เทคโนโลยีนวัตกรรมหม่อนไหม 15 แห่ง ด้วยการการถ่ายทอดงานวิจัยสู่การส่งเสริมหม่อนไหมในระดับฟาร์มเกษตรกร/ชุมชน รวมทั้งเผยแพร่ผลงานวิชาการหรือองค์ความรู้ ความร่วมมืองานออกแบบผลิตภัณฑ์ไหมไทยเชิงสร้างสรรค์	3.6426	มม.

ยุทธศาสตร์การจัดสรรงบประมาณ/แผนงาน/ผลผลิต/โครงการ/รายละเอียด	งบประมาณ	หน่วยงาน
3.2) อนุรักษ์และคุ้มครองหม่อนไหม 250 พันธุ์ ด้วยการรวบรวมรักษาพันธุ์ จัดเก็บข้อมูลลักษณะประจำพันธุ์ ลักษณะทางการเกษตรของพันธุ์ใหม่ จัดตั้งศูนย์อนุรักษ์ เชื้อพันธุกรรมหม่อนไหม รวบรวมรักษาพันธุ์ เลี้ยงอนุรักษ์ จัดเก็บข้อมูลลักษณะประจำพันธุ์ และลักษณะทางการเกษตรของพันธุ์หม่อนไหมป่า	23.3986	มม.
3.3) บริการวิชาการถ่ายทอดเทคโนโลยีและส่งเสริมการผลิตหม่อนไหมด้วยการขึ้นทะเบียนเกษตรกรหม่อนไหมรายใหม่ และปรับปรุงข้อมูลเกษตรกรหม่อนไหมรายเดิม 37,758 ราย	41.1664	มม.
3.4) สนับสนุนระบบงานเทคโนโลยีสารสนเทศและการสื่อสาร 36 แห่ง ด้วยการพัฒนาเทคโนโลยีสารสนเทศและการสื่อสารเพื่อบริหารจัดการระบบเทคโนโลยีสารสนเทศ และการสื่อสารของกรมหม่อนไหมให้ปฏิบัติงานได้อย่างมีประสิทธิภาพต่อเนื่องและทั่วถึง	42.6954	มม.
3.5) เสริมสร้างความร่วมมือทางวิชาการและส่งเสริมสินค้าหม่อนไหม ในต่างประเทศ เพื่อให้สินค้าหม่อนไหมและสินค้าภูมิปัญญาของไทยเป็นที่รู้จักในตลาดโลก	3.3402	มม.
4) ผลผลิตบริหารจัดการวิชาการเกษตร โดยดำเนินการรวบรวมพันธุ์พืช แมลง และจุลินทรีย์ ใช้ในงานวิจัยและพัฒนาปรับปรุงพันธุ์พืช 40,000 สายพันธุ์ และสนับสนุน การดำเนินงานด้านวิชาการเกษตรให้บรรลุเป้าหมาย	254.0692	วก.
5) ผลผลิตพัฒนาศักยภาพด้านการประมง โดยดำเนินการส่งเสริมและสนับสนุน งานประมงให้ครอบคลุมทั้ง 5 ด้าน ได้แก่ ด้านการทำการประมง ด้านการเพาะเลี้ยงสัตว์น้ำ ด้านการดูแลรักษาสัตว์น้ำ ด้านการแปรรูปสัตว์น้ำ และด้านกฎหมาย ระเบียบข้อบังคับ หรือการกระทำใด ๆ ที่เป็นการสนับสนุนการทำการประมงตามกำหนดในพระราชกำหนด การประมง พ.ศ. 2558 และที่แก้ไขเพิ่มเติม รวมถึงการแก้ปัญหาต่าง ๆ ระดับพื้นที่ ซึ่งจะมีเกิดขึ้นอย่างต่อเนื่อง	350.8858	กป.
6) ผลผลิตพัฒนาศักยภาพการปศุสัตว์	375.2199	ปศ.
6.1) ถ่ายทอดเทคโนโลยีการเลี้ยงปศุสัตว์ การแปรรูปผลิตภัณฑ์ปศุสัตว์ ติดตาม วิเคราะห์ แก้ไขปัญหาให้กับเกษตรกร กลุ่มเกษตรกรอาสาปศุสัตว์ เสริมสร้าง ศักยภาพเกษตรกรด้านปศุสัตว์ และมุ่งเน้นการสร้างเสริมความเข้มแข็งของเครือข่ายเกษตรกร และเพิ่มประสิทธิภาพการเลี้ยงสัตว์ เพื่อเพิ่มมูลค่าสินค้าปศุสัตว์ให้แก่เกษตรกร 8,436 ราย	70.4434	ปศ.
6.2) คุ้มครองสวัสดิภาพสัตว์ ป้องกันการทารุณกรรมและการจัดสวัสดิภาพสัตว์ บริการสถานพยาบาลสัตว์ประจำอำเภอ กักกักบาดสถานพยาบาลสัตว์ ควบคุมประชากรสัตว์ บริการดูแลสุขภาพช้าง รวมถึงการเพิ่มประสิทธิภาพการบริการปศุสัตว์ ด้วยการทำหมัน 18,000 ตัว และบำบัดรักษา 2,800 ตัว	151.9149	ปศ.
6.3) ผลิตพืชอาหารสัตว์พันธุ์ดี 41,410 ตัน ปรับปรุงคุณภาพเมล็ดพันธุ์ ให้ได้คุณภาพดี ผลิตท่อนพันธุ์พืชอาหารสัตว์ พัฒนาอาชีพการผลิตพืชอาหารสัตว์ แก่เกษตรกร ผลิตเสบียงอาหารสัตว์ให้เพียงพอต่อความต้องการและยามขาดแคลน ตลอดจนการถ่ายทอดเทคโนโลยีการผลิตอาหารสัตว์ที่มีคุณภาพแก่เกษตรกร และบริการ วิเคราะห์คุณภาพอาหารสัตว์เพื่อการผลิตที่มีคุณภาพ	77.8201	ปศ.
6.4) พัฒนาเทคโนโลยีสารสนเทศและการสื่อสาร 4 ระบบ เพื่อให้ประชาชน เกษตรกร กลุ่มเกษตรกร สหกรณ์ วิสาหกิจชุมชน หน่วยงานภาครัฐ เข้าถึงการใช้อินเทอร์เน็ต จากเทคโนโลยีสารสนเทศและการสื่อสารของกรมปศุสัตว์	68.6969	ปศ.
6.5) อนุรักษ์ พันธุ์ความหลากหลายทางชีวภาพด้านปศุสัตว์ 963 สายพันธุ์ เพื่อนำไปใช้ประโยชน์โดยขึ้นทะเบียนพันธุ์สัตว์ อนุรักษ์พันธุ์พืชอาหารสัตว์ และครอบครอง เชื้อจุลินทรีย์ด้านปศุสัตว์	6.3446	ปศ.

ยุทธศาสตร์การจัดสรรงบประมาณ/แผนงาน/ผลผลิต/โครงการ/รายละเอียด	งบประมาณ	หน่วยงาน
• ส่งเสริมคุณภาพมาตรฐานและความปลอดภัย	106.4681	
ผลผลิตสินค้าเกษตรและอาหารมีคุณภาพได้มาตรฐาน โดยดำเนินการกำหนดมาตรฐานสินค้าเกษตรและอาหาร 15 เรื่อง ให้บริการข้อมูลด้านมาตรฐานความปลอดภัย 400 เรื่อง ตรวจสอบตาม CB/IB และเพิ่มประสิทธิภาพด้านการรับรองระบบงานขึ้นทะเบียนพัฒนาห้อง Lab ควบคุมและเฝ้าระวังสินค้าเกษตรตาม พ.ร.บ.มาตรฐานสินค้าเกษตร และเพิ่มประสิทธิภาพการนำเข้าส่งออกสินค้าเกษตรและอาหาร รวมทั้งประชุมเจรจาแก้ไข ปัญหาและเปิดตลาดสินค้าเกษตรและอาหาร (FTA) 20 ครั้ง	106.4681	มกทช.
• พัฒนาศักยภาพเกษตรกรและกลุ่มเกษตรกร	1,882.6699	
1) ผลผลิตเกษตรกรได้รับการส่งเสริมและพัฒนาศักยภาพ โดยดำเนินการส่งเสริมอาชีพให้กับเกษตรกร อาสาสมัครเกษตร 9,020 ราย เพื่อช่วยขับเคลื่อนงานส่งเสริมการเกษตร และบริหารจัดการการดำเนินงานส่งเสริมการเกษตรและพัฒนาเครือข่ายงานส่งเสริมการเกษตร เข้าร่วมประชุมความร่วมมือตามข้อตกลง (MOU) กับประเทศต่าง ๆ	1,020.1702	กสก.
2) ผลผลิตสหกรณ์และกลุ่มเกษตรกรได้รับการส่งเสริมและพัฒนาให้มีความเข้มแข็งตามศักยภาพ โดยดำเนินการพัฒนาสหกรณ์และกลุ่มเกษตรกร 9,539 แห่ง กำกับดูแลสหกรณ์และกลุ่มเกษตรกร 4,298 แห่ง ส่งเสริมความรู้ด้านการสหกรณ์ 2,330 ราย และพัฒนาเทคโนโลยีสารสนเทศและการสื่อสาร 11 ระบบ	535.7067	กสส.
3) ผลผลิตสหกรณ์และสถาบันเกษตรกรได้รับการพัฒนาและเสริมสร้างความเข้มแข็ง โดยดำเนินการตรวจสอบบัญชีประจำปีสหกรณ์และกลุ่มเกษตรกร 11,400 แห่ง กำกับด้านการบัญชีของสหกรณ์ภาคเอกชน 100 แห่ง ฝึกอบรมเศรษฐกิจการเงินขั้นพื้นฐานแก่สมาชิกสหกรณ์ 1,000 ราย	326.7930	ตส.
• อำนวยความสะดวกบริหารจัดการด้านการเกษตร	695.7542	
1) ผลผลิตการบริหารจัดการเศรษฐกิจการเกษตร โดยดำเนินการบริหารจัดการงานภายใต้ภารกิจของสำนักงานเศรษฐกิจการเกษตรทั้งส่วนกลางและส่วนภูมิภาค	171.3328	สศก.
2) ผลผลิตอำนวยความสะดวกการบริหารจัดการด้านการเกษตร โดยดำเนินการสนับสนุนการบริหารงานและการกำหนดแนวนโยบายของผู้บริหารกระทรวง แปรนโยบายสู่การปฏิบัติ ส่งเสริมการพัฒนาศักยภาพบุคลากรในกระทรวง เผยแพร่และประชาสัมพันธ์ข้อมูลข่าวสารด้านการเกษตร และสนับสนุนการใช้เทคโนโลยีในการปฏิบัติงานให้สอดคล้องกับการวางแผน การผลักดัน และการพัฒนาด้านการเกษตร	524.4214	สป.กษ.
3. ยุทธศาสตร์ด้านการสร้างโอกาสและความเสมอภาคทางสังคม	3,378.7359	
3.1 แผนแม่บทพลังทางสังคม	1,167.2538	
แผนแม่บทย่อย : การเสริมสร้างทุนทางสังคม	1,167.2538	
▶ เป้าหมายแผนแม่บทย่อย : ภาคีการพัฒนา มีบทบาทในการพัฒนาสังคมมากขึ้น อย่างต่อเนื่อง	1,167.2538	
แผนงานยุทธศาสตร์เสริมสร้างพลังทางสังคม	1,167.2538	
• การส่งเสริมการดำเนินงานอันเนื่องมาจากพระราชดำริ	544.6667	
โครงการส่งเสริมการดำเนินงานอันเนื่องมาจากพระราชดำริ โดยดำเนินการถ่ายทอดกระบวนการเรียนรู้ ส่งเสริมและพัฒนาอาชีพการเกษตร อบรมการจัดทำบัญชีต้นทุน/ถ่ายทอดเทคโนโลยีด้านพืช ประมง และปศุสัตว์ แก่เกษตรกร 114,120 ราย พัฒนาแปลงต้นแบบ 2,500 แปลง จัดทำระบบอนุรักษ์ดินและน้ำ และส่งเสริมการปรับปรุงบำรุงดิน 37,040 ไร่ พัฒนาสหกรณ์/กลุ่มเกษตรกรในพื้นที่โครงการฯ 762 แห่ง สนับสนุนโครงการ	544.6667	สป.กษ. กสก. กษ. มม. พต. ตส. วก. กป. ปศ.

ยุทธศาสตร์การจัดสรรงบประมาณ/แผนงาน/ผลผลิต/โครงการ/รายละเอียด	งบประมาณ	หน่วยงาน
สัตว์ปลอดโรค คนปลอดภัย จากโรคพิษสุนัขบ้า ด้วยการทำหมัน 100,000 ตัว รวมทั้งติดตามประเมินผลการดำเนินงานโครงการพระราชดำริ		กสส. ส.ป.ก. มกอช. สศก.
<ul style="list-style-type: none"> ถ่ายทอดองค์ความรู้ตามแนวทางเศรษฐกิจพอเพียง 	74.3202	
<p>โครงการถ่ายทอดองค์ความรู้ ประยุกต์ใช้ ขยายผล และพัฒนาตามแนวทางเศรษฐกิจพอเพียง โดยดำเนินการการเผยแพร่พระเกียรติคุณและพระอัจฉริยภาพพระบาทสมเด็จพระบรมชนกาธิเบศรมหาภูมิพลอดุลยเดชมหาราช บรมนาถบพิตร พระบาทสมเด็จพระเจ้าอยู่หัว และพระบรมวงศานุวงศ์ ด้านการเกษตร ผ่านนิทรรศการในอาคารนิทรรศการกลางแจ้ง นิทรรศการหมุนเวียน และกิจกรรมพิเศษ ในวาระสำคัญ ๆ โดยผู้เข้าชมพิพิธภัณฑ์จะได้เรียนรู้เรื่องการเกษตรตามหลักปรัชญาของเศรษฐกิจพอเพียง ในรูปแบบ Onsite และ Online จำนวน 620,000 ราย</p>	74.3203	พกฉ.
<ul style="list-style-type: none"> พัฒนาพื้นที่สูงอย่างยั่งยืน 	395.7837	
ส่งเสริมสนับสนุนการถ่ายทอดความรู้ในพื้นที่โครงการหลวง และพื้นที่สูงแบบโครงการหลวง โดยดำเนินการถ่ายทอดความรู้ด้านพืช ประมง และปศุสัตว์ ทั้งด้านการผลิต การตลาด เทคโนโลยี และสนับสนุนปัจจัยการผลิตให้แก่เกษตรกร 94,245 ราย ส่งเสริมและพัฒนาความรู้ด้านการสหกรณ์ แก่สหกรณ์/กลุ่มเกษตรกร/กลุ่มเตรียมสหกรณ์/กลุ่มอาชีพ/หมู่บ้านในพื้นที่โครงการฯ 91 แห่ง และจัดทำระบบอนุรักษ์ดินและน้ำ 6,500 ไร่	395.7837	กสส. พด. กข. กป. ปศ. มม. กสก. มกอช. สวพส.
<ul style="list-style-type: none"> พัฒนาอุทยานหลวงราชพฤกษ์เป็นแหล่งเรียนรู้ 	141.2303	
<p>โครงการพัฒนาอุทยานหลวงราชพฤกษ์เป็นแหล่งเรียนรู้ สนับสนุนการพัฒนาบนพื้นที่สูงและการให้บริการสังคม โดยดำเนินการ</p> <ol style="list-style-type: none"> พัฒนาอุทยานหลวงราชพฤกษ์ให้เป็นแหล่งเรียนรู้มีชีวิตนอกห้องเรียน เป็นห้องเรียนธรรมชาติขนาดใหญ่ ที่มีการจัดการเรียนรู้ตอบสนองความต้องการของผู้เข้ารับการเรียนรู้ ทั้ง 3 ด้าน คือ (1) โครงการพระราชดำริ โครงการหลวง และการพัฒนาพื้นที่สูง (2) ความหลากหลายทางชีวภาพและการเกษตร และ (3) ศิลปะ และวัฒนธรรม ประเพณี ที่สอดคล้องและเชื่อมโยงกับการเรียนการสอนในสถานศึกษา มีการจัดการการเรียนรู้ที่รองรับการเรียนรู้ในยุคปกติใหม่ (New Normal) ทั้งรูปแบบ Off line On line On Air และ On Hand ขับเคลื่อนและพัฒนาการดำเนินงานเพื่อมุ่งสู่การเป็นองค์กรที่มีความเป็นกลางทางคาร์บอน (Carbon Neutral) และร่วมเป็นส่วนหนึ่งในเป้าหมาย Net zero emissions ของประเทศไทย พัฒนาอุทยานหลวงราชพฤกษ์ให้เป็นสวนพฤกษศาสตร์ที่มีมาตรฐานในระดับสากลที่มีความหลากหลายทางชีวภาพ 	141.2303	สวพส.
<ul style="list-style-type: none"> พัฒนาศักยภาพเกษตรกร 	11.2528	
<ol style="list-style-type: none"> โครงการพัฒนาผู้แทนเกษตรกร โดยดำเนินการสร้างและพัฒนาศักยภาพผู้นำเกษตรกรให้เป็นกลไกช่วยขับเคลื่อนงานคุ้มครองที่ดินเพื่อเกษตรกรรมและงานพัฒนาในพื้นที่เขตปฏิรูปที่ดิน 800 ราย 	4.0166	ส.ป.ก.
<ol style="list-style-type: none"> โครงการเสริมสร้างการจัดการทำบัญชีครัวเรือนเพื่อการจัดการเศรษฐกิจระดับครัวเรือน โดยดำเนินการส่งเสริมการจัดการทำบัญชีแก่ประชาชนในพื้นที่ 17,800 ราย เพื่อให้สมาชิกครัวเรือนมีทักษะและความสามารถในการวางแผนชีวิตของครอบครัวทั้งในด้านการออมและการใช้จ่ายด้วยการอบรมการจัดทำบัญชีรับ-จ่ายในครัวเรือน 	5.7291	ตส.

ยุทธศาสตร์การจัดสรรงบประมาณ/แผนงาน/ผลผลิต/โครงการ/รายละเอียด	งบประมาณ	หน่วยงาน
3) โครงการส่งเสริมอาสาสมัครเกษตร โดยดำเนินการพัฒนาศักยภาพอาสาสมัครเกษตรด้านบัญชีผู้การเป็น Smart Farmer 400 ราย	1.5071	ตส.
3.2 แผนแม่บทเศรษฐกิจฐานราก	764.5221	
แผนแม่บทย่อย : การยกระดับศักยภาพการเป็นผู้ประกอบการธุรกิจ	66.0707	
▶ เป้าหมายแผนแม่บทย่อย : ศักยภาพและขีดความสามารถของเศรษฐกิจฐานรากเพิ่มขึ้น	66.0707	
แผนงานยุทธศาสตร์พัฒนาและส่งเสริมเศรษฐกิจฐานราก	66.0707	
• พัฒนาศักยภาพเกษตรกรและสถาบันเกษตรกร	66.0707	
1) โครงการพัฒนาเกษตรกรปราดเปรื่อง (Smart Farmer) โดยดำเนินการจัดกระบวนการเรียนรู้พัฒนาเกษตรกรให้เป็นเกษตรกรปราดเปรื่อง (Smart Farmer) และเกษตรกรรุ่นใหม่ (Young Smart Farmer) 37,539 ราย ด้วยการพัฒนาศักยภาพเกษตรกรและถ่ายทอดความรู้ทั้งด้านพืช ประมง ปศุสัตว์ ตลอดสายการผลิตตั้งแต่การผลิต การแปรรูป และการตลาด	60.9846	กข. ปศ. มม. กสก. ส.ป.ก.
2) โครงการเสริมสร้างศักยภาพสหกรณ์ผู้การเป็นองค์กรสมรรถนะสูงด้วยนวัตกรรมและเทคโนโลยีที่เหมาะสม โดยดำเนินการเสริมสร้างศักยภาพสหกรณ์นอกภาคการเกษตร 80 แห่ง ผู้การเป็นองค์กรสมรรถนะสูงด้วยนวัตกรรมและเทคโนโลยี	1.2532	กสส.
3) โครงการส่งเสริมการเป็นหุ้นส่วนเศรษฐกิจกับภาคเอกชนของสหกรณ์และชุมนุมสหกรณ์เดินรถ โดยดำเนินการสนับสนุนการประกอบอาชีพและการดำเนินธุรกิจของสมาชิกสหกรณ์เดินรถ 65 แห่ง ให้มีความรู้ด้านการให้บริการและการท่องเที่ยว มีการเชื่อมโยงเครือข่ายความร่วมมือด้านแอปพลิเคชัน และด้านการตลาด	1.2686	กสส.
4) โครงการสหกรณ์เพื่อการลงทุนอย่างยั่งยืน (Sustainable Co-op Investment Program) โดยดำเนินการยกระดับการบริหารการลงทุนและสร้างเครือข่ายการลงทุนของสหกรณ์และชุมนุมสหกรณ์ 100 แห่ง ที่มีการลงทุนตามมาตรา 62 พระราชบัญญัติสหกรณ์ พ.ศ. 2542	1.1156	กสส.
5) โครงการยกระดับการบริหารจัดการทางการเงินและพัฒนาการดำเนินธุรกิจสหกรณ์นอกภาคการเกษตรก้าวทันการเปลี่ยนแปลง โดยดำเนินการยกระดับการบริหารจัดการทางการเงินของสหกรณ์นอกภาคการเกษตร 100 แห่ง เพื่อให้สมาชิกสหกรณ์มีความสามารถในการบริหารจัดการหนี้สินได้อย่างมีประสิทธิภาพเพิ่มขึ้นอย่างต่อเนื่อง	1.4487	กสส.
แผนแม่บทย่อย : การสร้างสภาพแวดล้อมและกลไกที่ส่งเสริมการพัฒนาเศรษฐกิจฐานราก	698.4514	
▶ เป้าหมายแผนแม่บทย่อย : ผู้ประกอบการเศรษฐกิจฐานรากมีรายได้เพิ่มขึ้นอย่างต่อเนื่อง	23.0980	
แผนงานยุทธศาสตร์พัฒนาและส่งเสริมเศรษฐกิจฐานราก	23.0980	
1) โครงการสร้างความเข้มแข็งกลุ่มการผลิตด้านการเกษตร โดยดำเนินการพัฒนาความเข้มแข็งกลุ่มเกษตรกรผู้ปลูกหม่อนเลี้ยงไหม 28 กลุ่ม พัฒนางองค์ความรู้และทักษะด้านการปลูกหม่อน เลี้ยงไหม และการแปรรูปผลิตภัณฑ์ พร้อมทั้งสนับสนุนปัจจัยการผลิตที่จำเป็น	4.5301	มม.
2) โครงการพัฒนาผลิตภัณฑ์ชุมชนของสถาบันเกษตรกรและสมาชิก โดยดำเนินการส่งเสริมและพัฒนาผลิตภัณฑ์ชุมชนให้มีมูลค่าเพิ่ม รวมทั้งขยายโอกาสทางการตลาด ส่งเสริมความร่วมมือเชื่อมโยงธุรกิจระหว่างกลุ่มผู้ผลิตสินค้าผลิตภัณฑ์ชุมชนกับร้านค้าสหกรณ์ เครือข่ายสหกรณ์และภาคเอกชน 100 แห่ง	1.8655	กสส.

ยุทธศาสตร์การจัดสรรงบประมาณ/แผนงาน/ผลผลิต/โครงการ/รายละเอียด	งบประมาณ	หน่วยงาน
3) โครงการส่งเสริมการพัฒนากระบะตลาดภายในสำหรับสินค้าเกษตร โดยดำเนินการเชื่อมโยงสินค้าข้าวของเกษตรกรที่ได้รับสนับสนุนการตรวจรับรองมาตรฐาน 8,000 ตัน อาทิ ข้าวมาตรฐานอินทรีย์ มาตรฐาน GAP มาตรฐานสิ่งบ่งชี้ทางภูมิศาสตร์ (GI) หรืออื่น ๆ ที่ไม่มีตลาดรองรับผลผลิต ให้มีตลาดรองรับผลผลิตที่แน่นอน ได้รับราคาที่เป็นธรรมตามมาตรฐานและคุณภาพ	16.7024	กช.
▶ เป้าหมายแผนแม่บทย่อย : กลุ่มประชากรรายได้ต่ำสุทธ้อยละ 40 มีความสามารถในการบริหารจัดการหนี้สินได้มีประสิทธิภาพเพิ่มขึ้นอย่างต่อเนื่อง	675.3534	
แผนงานยุทธศาสตร์พัฒนาและส่งเสริมเศรษฐกิจฐานราก	363.6007	
• สนับสนุนการเข้าถึงทรัพยากร	172.4182	
1) โครงการจัดที่ดินเพื่อเกษตรกร โดยดำเนินการ	142.0368	ส.ป.ก.
1.1) ปรับปรุงแผนที่แปลงที่ดิน 350,000 ไร่ ด้วยเทคโนโลยีระบบโครงข่ายการรังวัดด้วยดาวเทียมแบบจลน์ (RTK GNSS NETWORK) เพื่อเพิ่มศักยภาพงานรังวัด ทำให้ระบบแผนที่ที่มีมาตรฐานสากล มีแนวเขตแปลงที่ดินที่ชัดเจนตามค่าพิกัดภูมิศาสตร์ที่ถูกต้อง สามารถตรวจสอบได้	8.1986	ส.ป.ก.
1.2) จัดหาที่ดินและจัดที่ดินให้แก่เกษตรกร 42,000 ราย	35.7080	ส.ป.ก.
1.3) ให้บริการงานปฏิรูปที่ดินแก่เกษตรกร และประชาชน ณ ศูนย์บริการประชาชน 300,000 ราย	20.7171	ส.ป.ก.
1.4) ตรวจสอบการใช้ประโยชน์ที่ดินของเกษตรกรให้ในเขตปฏิรูปที่ดิน 5 ล้านไร่	12.4332	ส.ป.ก.
1.5) ปรับปรุงหนังสืออนุญาตให้เข้าทำประโยชน์ในเขตปฏิรูปที่ดิน (ส.ป.ก. 4-01) เป็นโฉนดเพื่อการเกษตร 200,000 แปลง	64.9799	ส.ป.ก.
2) โครงการบริหารจัดการและเพิ่มศักยภาพพื้นที่ในเขตปฏิรูปที่ดิน โดยดำเนินการสำรวจและออกแบบโครงสร้างพื้นฐานในเขตปฏิรูปที่ดิน สำรวจความเหมาะสมของพื้นที่ ออกแบบโครงสร้างพื้นฐานที่มีความเหมาะสมทางด้านวิศวกรรมและจัดทำแบบก่อสร้างสำหรับนำไปใช้ในงานพัฒนาโครงสร้างพื้นฐานในเขตปฏิรูปที่ดิน ดำเนินการพัฒนาโครงสร้างพื้นฐานที่มีความสำคัญและจำเป็นต่อการพัฒนาคุณภาพชีวิตเกษตรกร เช่น งานถนน งานปรับพื้นที่สำหรับการจัดที่ดินให้กับเกษตรกร และงานสิ่งปลูกสร้าง 6 แห่ง	30.3814	ส.ป.ก.
• แก้ไขปัญหาหนี้สินและพัฒนาคุณภาพชีวิตสมาชิกสหกรณ์/กลุ่มเกษตรกร	2.5640	
โครงการแก้ไขปัญหานี้สินและพัฒนาคุณภาพชีวิตสมาชิกสหกรณ์/กลุ่มเกษตรกรด้วยระบบสหกรณ์ ด้วยการส่งเสริมการบริหารจัดการหนี้สินของสมาชิกสหกรณ์และกลุ่มเกษตรกร 600 แห่ง	2.5640	กสส.
• สนับสนุนการประกอบอาชีพ	188.6185	
1) โครงการศูนย์เรียนรู้การเพิ่มประสิทธิภาพการผลิตสินค้าเกษตร โดยดำเนินการส่งเสริม พัฒนาอาชีพ และถ่ายทอดเทคโนโลยีผ่านศูนย์เรียนรู้การเพิ่มประสิทธิภาพการผลิตสินค้าเกษตร (ศพก.) 882 ศูนย์ และศูนย์เรียนรู้การเพิ่มประสิทธิภาพการผลิตสินค้าเกษตร เครือข่าย เพื่อเป็นแหล่งเรียนรู้แก่เกษตรกร 45,828 ราย ด้วยการจัดทำจุดสถานีการเรียนรู้ ด้านพืช ประมง และปศุสัตว์ อบรมให้ความรู้และถ่ายทอดเทคโนโลยีและนวัตกรรมการผลิต ที่ถูกต้องเหมาะสม	119.3600	ปศ. กป. มม. สศก. พต. ตส. วก. กสก.
2) โครงการพัฒนาเกษตรกรเพื่อให้บริการทางการเกษตร โดยดำเนินการส่งเสริมการใช้และให้บริการเครื่องจักรกลการเกษตรอย่างมีประสิทธิภาพ มีแนวทางการพัฒนาให้ชุมชนที่เป็นแหล่งผลิตหลักทางการเกษตรได้ใช้เครื่องจักรกลการเกษตรเป็นอุปกรณ์สำคัญ	17.4969	กสก.

ยุทธศาสตร์การจัดสรรงบประมาณ/แผนงาน/ผลผลิต/โครงการ/รายละเอียด	งบประมาณ	หน่วยงาน
ในการผลิต และสนับสนุนให้เกษตรกรได้พัฒนาทักษะและเทคนิคการซ่อมแซมบำรุงรักษาเครื่องจักรกลการเกษตร 3,600 ราย		
3) โครงการส่งเสริมและพัฒนาศักยภาพของเกษตรกรและองค์กรเกษตรกร โดยดำเนินการ 3.1) สร้างความเข้มแข็งกลุ่มการผลิตด้านการเกษตร 10,395 ราย ให้มีความสามารถในการจัดการองค์ความรู้ ภูมิปัญญาท้องถิ่น โดยใช้เทคโนโลยีและนวัตกรรมการผลิตที่เป็นมิตรต่อสิ่งแวดล้อม บนฐานความคิดริเริ่มสร้างสรรค์มาใช้ในการสร้างมูลค่าเพิ่มของสินค้าและผลิตภัณฑ์ 3.2) เพิ่มศักยภาพและพัฒนาคนทุกช่วงวัยในระบบบริหารจัดการข้อมูลการพัฒนาดนแบบชี้เป้า (TPMAP) 120 ราย ด้วยการส่งเสริมและสร้างทักษะในการประกอบอาชีพด้านการเกษตร / เผยแพร่ประชาสัมพันธ์การพัฒนาทักษะในการประกอบอาชีพด้านการเกษตร	31.4232 29.7256 1.6976	กสท. กสท. กสท.
4) โครงการส่งเสริมอาชีพด้านการเกษตรในจังหวัดชายแดนภาคใต้ 2,590 ราย โดยดำเนินการส่งเสริมปลูกพืชพลังงานและพืชเศรษฐกิจใหม่รองรับเมืองพืชพลังงานและเมืองผลไม้ รวมทั้งส่งเสริมให้เกษตรกรยกระดับมูลค่าสินค้าเกษตรให้สูงขึ้น และได้รับการรับรองมาตรฐานต่าง ๆ	12.0985	กสท.
5) โครงการส่งเสริมและพัฒนาอาชีพเพื่อแก้ไขปัญหาที่ดินทำกินของเกษตรกร โดยดำเนินการส่งเสริมและพัฒนาอาชีพให้แก่เกษตรกรที่ได้รับการจัดสรรที่ดินทำกินตามนโยบายรัฐบาล (คทช.) 3,440 ราย ให้มีรายได้เพียงพอต่อการดำรงชีพ และมีคุณภาพชีวิตที่ดีขึ้น ด้วยการถ่ายทอดองค์ความรู้และเทคโนโลยีที่เหมาะสมตามศักยภาพของพื้นที่ ส่งเสริมให้เกิดการรวมกลุ่มและสร้างความเข้มแข็งให้ชุมชน รวมถึงส่งเสริมการพัฒนาผลิตภัณฑ์ของสหกรณ์/กลุ่มเกษตรกรตามความต้องการของตลาด	8.2399	วท. กสท.
แผนงานยุทธศาสตร์การบริหารจัดการที่ดินและทรัพยากรดิน	311.7527	
• พัฒนาฐานข้อมูลด้านที่ดินและทรัพยากรดินให้มีความทันสมัยเป็นมาตรฐานเดียวกัน	250.7413	
1) โครงการขับเคลื่อนการปรับปรุงกฎหมายที่เกี่ยวข้องให้สอดคล้องกับผลการดำเนินการปรับปรุงแผนที่แนวเขตที่ดินของรัฐ โดยดำเนินการจัดทำแผนที่แนบท้ายพระราชกฤษฎีกาในพื้นที่ ส.ป.ก. ให้สอดคล้องกับผลการปรับปรุงแผนที่แนวเขตที่ดินรัฐแบบบูรณาการ มาตรฐาน 1 : 4000 (One Map) 48 ฉบับ และสำรวจโครงสร้างหมุดหลักฐานแผนที่และปักหลักเขต ด้วยการจัดทำแนวเขตปฏิรูปที่ดินให้สอดคล้องกับผลการปรับปรุง 1.47 ล้านไร่	10.3565	ส.ป.ก.
2) โครงการสำรวจรอบกันเขต และวงรอบรายแปลง โดยดำเนินการจัดทำฐานข้อมูล ข้อมูลประชาชนที่ครอบครองที่ดินในพื้นที่ 13 นิคมสหกรณ์ 14 ป่า และป่าแรมริมจังหวัดเชียงใหม่ กำหนดสัญลักษณ์เขตป่าและเขตการครอบครองของประชาชนให้ชัดเจน เพื่อนำแผนที่ที่สำรวจรอบรายแปลง ใช้เป็นฐานข้อมูลในการจัดที่ดินได้	187.6175	กสท.
3) โครงการเพิ่มประสิทธิภาพงานจัดที่ดินในพื้นที่นิคมสหกรณ์ 36 นิคมสหกรณ์ โดยดำเนินการแนะนำ ส่งเสริมและอำนวยความสะดวกให้แก่สมาชิกนิคมสหกรณ์ในการออกหนังสือรับรองการทำประโยชน์ที่ดินในเขตพื้นที่นิคมสหกรณ์ และสนับสนุนการดำเนินการที่เกี่ยวข้องกับการออกโฉนดในส่วนที่เกี่ยวข้องตามภารกิจของนิคมสหกรณ์	52.7673	กสท.

ยุทธศาสตร์การจัดสรรงบประมาณ/แผนงาน/ผลผลิต/โครงการ/รายละเอียด	งบประมาณ	หน่วยงาน
• สนับสนุนการประกอบอาชีพ	61.0114	
โครงการส่งเสริมและพัฒนาอาชีพเพื่อแก้ไขปัญหาที่ดินทำกินของเกษตรกร โดยดำเนินการส่งเสริมและพัฒนาอาชีพให้แก่เกษตรกรที่ได้รับการจัดสรรที่ดินทำกินตามนโยบายรัฐบาล (คทช.) 9,000 ราย ให้มีรายได้เพียงพอต่อการดำรงชีพ และมีคุณภาพชีวิตที่ดีขึ้น ด้วยการถ่ายทอดความรู้ด้านการเลี้ยงสัตว์ ถ่ายทอดเทคโนโลยีด้านการเกษตรที่เหมาะสมตามศักยภาพของพื้นที่ พัฒนาศักยภาพการจัดทำบัญชีเพื่อพัฒนาอาชีพ และจัดทำระบบอนุรักษ์ดินและน้ำ รวมถึงพัฒนาคุณภาพดินให้มีศักยภาพ มีความเหมาะสมในการผลิตพืช	61.0114	ปศ. กสก. ส.ป.ก. พด. ตส. กป.
3.3 การดำเนินการกิจพื้นฐานเพื่อสนับสนุนยุทธศาสตร์ด้านการสร้างโอกาสและความเสมอภาคทางสังคม	169.7495	
แผนงานพื้นฐานด้านการสร้างโอกาสและความเสมอภาคทางสังคม	169.7495	
• อำนวยความสะดวกและถ่ายทอดองค์ความรู้เพื่อการพัฒนาระดับสามารถพัฒนาตนเองตามแนวทางเศรษฐกิจพอเพียงอย่างยั่งยืน	169.7495	
1) ผลผลิตเกษตรกรและประชาชนได้รับการถ่ายทอดองค์ความรู้เพื่อการพัฒนาระดับสามารถพัฒนาตนเอง ตามแนวทางเศรษฐกิจพอเพียงอย่างยั่งยืน โดยดำเนินการบริหารจัดการงานพิพิธภัณฑสถานธรรมชาติและพระบาทสมเด็จพระเจ้าอยู่หัว สร้างสรรค์วิถีเกษตรกรไทย รวมทั้งเผยแพร่ประชาสัมพันธ์ภารกิจ ผลงาน กิจกรรม และภาพลักษณ์ที่ดีขององค์กร เพื่อให้เป็นที่รู้จักแก่สาธารณชน	120.6403	พกฉ.
2) ผลผลิตการบริหารจัดการและการพัฒนาองค์กร โดยดำเนินการบริหารจัดการและพัฒนาองค์กร เพื่อให้การดำเนินงานเป็นไปอย่างมีประสิทธิภาพและประสิทธิผลตามระเบียบวิธีการที่ถูกต้อง รวมถึงรักษาสีทิวและผลประโยชน์ต่างๆ ให้บุคลากรและองค์กร	49.1092	สวพส.
3.4 การดำเนินการกิจยุทธศาสตร์เพื่อสนับสนุนยุทธศาสตร์ด้านการสร้างโอกาสและความเสมอภาคทางสังคม	1,277.2105	
แผนงานยุทธศาสตร์เพื่อสนับสนุนด้านการสร้างโอกาสและความเสมอภาคทางสังคม	1,277.2105	
• จัดการหนี้และฟื้นฟูอาชีพให้สมาชิกกองทุนฟื้นฟูและพัฒนาเกษตรกร	1,277.2105	
โครงการกองทุนฟื้นฟูและพัฒนาเกษตรกร โดยดำเนินการจัดการหนี้สินให้สมาชิกกองทุนฟื้นฟูและพัฒนาเกษตรกร 2,014 ราย และส่งเสริมสนับสนุนการฟื้นฟูและพัฒนาอาชีพ 150 องค์กร	1,277.2105	กพก.
4. ยุทธศาสตร์ด้านการสร้างการเติบโตบนคุณภาพชีวิตที่เป็นมิตรต่อสิ่งแวดล้อม	86,769.2514	
4.1 แผนแม่บทการเติบโตอย่างยั่งยืน	250.3873	
แผนแม่บทย่อย : การสร้างการเติบโตอย่างยั่งยืนบนสังคมที่เป็นมิตรต่อสภาพภูมิอากาศ	39.9458	
▶ เป้าหมายแผนแม่บทย่อย : การปล่อยก๊าซเรือนกระจกของประเทศไทยลดลง	39.9458	
แผนงานยุทธศาสตร์จัดการผลกระทบจากการเปลี่ยนแปลงสภาพภูมิอากาศ	39.9458	
• ลดการปล่อยก๊าซเรือนกระจก		
1) โครงการลดการปล่อยก๊าซเรือนกระจกอย่างยั่งยืนและการจัดการเพื่อมุ่งสู่สังคมคาร์บอนต่ำ โดยดำเนินการส่งเสริมให้เจ้าหน้าที่ของหน่วยงานภาครัฐและเกษตรกรมีความรู้เกี่ยวกับการลดการปลดปล่อยคาร์บอนและก๊าซเรือนกระจกสำหรับภาคเกษตร 30 กลุ่มปรับเปลี่ยนพื้นที่ทำการเกษตรที่เป็นพีชระยะสั้นเป็นระบบการปลูกพืชที่มีศักยภาพเพื่อลดการเผาแบบยั่งยืน 500 ไร่	9.4099	วก.

ยุทธศาสตร์การจัดสรรงบประมาณ/แผนงาน/ผลผลิต/โครงการ/รายละเอียด	งบประมาณ	หน่วยงาน
2) โครงการประยุกต์ใช้เทคโนโลยีการผลิตข้าวอย่างยั่งยืนเพื่อลดการปลดปล่อยก๊าซเรือนกระจก 40,000 ไร่ โดยดำเนินการสร้างการรับรู้เกษตรกรในการใช้เทคโนโลยีการผลิตข้าวเพื่อลดการปลดปล่อยก๊าซเรือนกระจก ในพื้นที่ 22 จังหวัด	30.5359	กช.
แผนแม่บทย่อย : การจัดการมลพิษที่มีผลกระทบต่อสิ่งแวดล้อมและสารเคมีในภาคเกษตร ทั้งระบบให้เป็นไปตามมาตรฐานและค่ามาตรฐานสากล	210.4415	
▶ เป้าหมายแผนแม่บทย่อย : คุณภาพอากาศ และเสียง อยู่ระดับมาตรฐานของประเทศไทย	210.4415	
แผนงานยุทธศาสตร์จัดการมลพิษและสิ่งแวดล้อม	210.4415	
• ลดการเผาในพื้นที่เกษตร	158.6349	
1) โครงการส่งเสริมการเกษตรที่เป็นมิตรกับสิ่งแวดล้อม โดยดำเนินการส่งเสริมการลดการเผาในพื้นที่การเกษตรและการบริหารจัดการพื้นที่ให้แก่เกษตรกร 16,500 ราย มุ่งเน้นให้เกษตรกรได้เรียนรู้การบริหารจัดการพื้นที่และวัสดุเหลือใช้ทางการเกษตร สร้างมูลค่าเพิ่ม สร้างผลิตภัณฑ์ และนวัตกรรมชุมชน	31.7356	กสก.
2) โครงการลดการเผาวัสดุเหลือใช้ทางการเกษตรในเขตปฏิรูปที่ดิน โดยดำเนินการส่งเสริมและพัฒนาศักยภาพเกษตรกร การรวมกลุ่มและสร้างเครือข่ายลดการเผา 1,200 ราย	6.9383	ส.ป.ก.
3) โครงการส่งเสริมการไถกลบและผลิตปุ๋ยอินทรีย์เพื่อลดการปล่อยก๊าซเรือนกระจก ด้วยการส่งเสริมให้เกษตรกรรวมกลุ่มผลิตปุ๋ยหมักสูตร พด. ในพื้นที่ที่มีการใช้ประโยชน์ที่ดินในการปลูกข้าว ข้าวโพด และในพื้นที่ 9 จังหวัดภาคเหนือ ได้แก่ เชียงราย เชียงใหม่ ตาก น่าน พะเยา แพร่ แม่ฮ่องสอน ลำปาง และลำพูน เพื่อบริหารจัดการเศษวัสดุจากพื้นที่เกษตร นำไปทำปุ๋ยหมัก พด. แทนการเผา 13,000 ไร่	12.2400	พด.
4) โครงการบริหารจัดการที่ดินในพื้นที่เกษตรกรรมเพื่อเข้าสู่ความเป็นกลางทางคาร์บอน (Carbon Neutrality) และความสมดุลการจัดการทรัพยากรที่ดิน (LDN) โดยดำเนินการ	107.7210	พด.
4.1) บริหารจัดการที่ดินในพื้นที่เกษตรกรรมเพื่อเข้าสู่ความเป็นกลางทางคาร์บอน (Carbon Neutrality) 10,000 ไร่ ด้วยการปรับปรุง พื้นฟูที่ดินในการลดการปลดปล่อยและเพิ่มการกักเก็บคาร์บอนในพื้นที่เกษตรกรรมที่นำไปสู่ความเป็นกลางทางคาร์บอน (Carbon Neutrality) รวมถึงกำหนดมาตรการในการบริหารจัดการที่ดินในพื้นที่เกษตรกรรมที่จะขยายผลเข้าสู่ความเป็นกลางทางคาร์บอน	6.5500	พด.
4.2) จัดการความเสื่อมโทรมของที่ดินด้วยแนวคิดความสมดุลการจัดการทรัพยากรที่ดิน (Land Degradation Neutrality : LDN) 21,000 ไร่ ด้วยมาตรการการจัดการความเสื่อมโทรมของที่ดิน รวมถึงเกษตรกรสามารถใช้ประโยชน์ที่ดินได้อย่างเหมาะสมตามศักยภาพของพื้นที่	101.1710	พด.
• ปฏิบัติการฝนหลวงเพื่อบรรเทาหมอกควัน	51.8066	
1) โครงการบรรเทาปัญหาหมอกควันและฝุ่นละอองขนาดเล็ก (PM2.5) โดยดำเนินการตัดแปรสภาพอากาศ ป้องกัน แก๊ส บรรเทาปัญหาหมอกควัน ฝุ่นละอองขนาดเล็ก PM2.5 ในพื้นที่ภาคเหนือ ภาคตะวันออกเฉียงเหนือ กรุงเทพมหานคร และปริมณฑล โดยจัดตั้งหน่วยปฏิบัติการ 5 หน่วย ได้แก่ หน่วยฯ จ.ตาก, หน่วยฯ จ.พิษณุโลก, หน่วยฯ จ.ขอนแก่น, หน่วยฯ จ.ระยอง และหน่วยฯ อ.หัวหิน จ.ประจวบคีรีขันธ์	51.8066	ผล.

ยุทธศาสตร์การจัดสรรงบประมาณ/แผนงาน/ผลผลิต/โครงการ/รายละเอียด	งบประมาณ	หน่วยงาน
4.2 แผนแม่บทการบริหารจัดการน้ำทั้งระบบ	83,598.1437	
แผนแม่บทย่อย : การพัฒนาการจัดการน้ำเชิงลุ่มน้ำทั้งระบบเพื่อเพิ่มความมั่นคงด้านน้ำของประเทศ	12,562.4181	
▶ เป้าหมายแผนแม่บทย่อย : ระดับการรับมือกับภัยพิบัติด้านน้ำเพิ่มขึ้น	12,562.4181	
แผนงานบูรณาการบริหารจัดการทรัพยากรน้ำ	12,562.4181	
• การจัดระบบอนุรักษ์ดินและน้ำ	124.2686	
1) โครงการป้องกันและลดการชะล้างพังทลายของดินด้วยระบบอนุรักษ์ดินและน้ำ (พื้นที่เขตรอบนอกพื้นที่อนุรักษ์) โดยดำเนินการก่อสร้างระบบอนุรักษ์ดินและน้ำเป็นการพัฒนาระบบอนุรักษ์ดินและน้ำ ด้วยวิธีกล และวิธีพืช รวมถึงส่งเสริมให้เกษตรกรใช้ประโยชน์ตามศักยภาพของดินอย่างมีประสิทธิภาพ ดำเนินการในพื้นที่ลุ่มน้ำสาขาน้ำแม่จืด ลุ่มน้ำหลักปิง จังหวัดเชียงใหม่ และลุ่มน้ำสาขาน้ำแม่คำมี ลุ่มน้ำหลักยม จังหวัดแพร่	93.0322	พด.
2) โครงการอนุรักษ์ พื้นฟูระบบนิเวศ และป้องกันการชะล้างพังทลายของดินแบบบูรณาการ โดยดำเนินการก่อสร้างระบบอนุรักษ์ดินและน้ำ 1 แห่ง ให้เป็นต้นแบบการบริหารจัดการทรัพยากรดินและน้ำเชิงบูรณาการระดับลุ่มน้ำย่อย และป้องกันการชะล้างพังทลายของดินในรูปแบบการบริหารจัดการลุ่มน้ำเชิงระบบ ในพื้นที่ลุ่มน้ำหลักโขงเหนือ จังหวัดเชียงราย ครอบคลุม 20,000 ไร่	31.2364	พด.
• การบริหารจัดการน้ำเพื่อป้องกันและบรรเทาภัยจากน้ำ	12,438.1495	
1) โครงการป้องกันและบรรเทาภัยจากน้ำ ด้วยการป้องกันและบรรเทาอุทกภัยในพื้นที่เขตรกรรมและพื้นที่เขตเศรษฐกิจ 0.23 ล้านไร่ โดยดำเนินการพัฒนาระบบระบายน้ำอาคารควบคุม และสิ่งก่อสร้างในการบริหารจัดการน้ำ เพื่อป้องกันและบรรเทาผลกระทบที่เกิดขึ้นข้างต้นได้อย่างมีประสิทธิภาพ	8,783.9165	ชป.
2) โครงการบรรเทาอุทกภัยเมืองนครศรีธรรมราช จังหวัดนครศรีธรรมราช โดยดำเนินการขุดคลองระบายน้ำสายใหม่ เพื่อผันน้ำเลี้ยงตัวเมืองนครศรีธรรมราช เพิ่มประสิทธิภาพการระบายน้ำเพื่อให้สามารถเร่งการระบายน้ำออกสู่ทะเลได้ในอัตรา 650 ลบ.ม./วินาที บรรเทาอุทกภัยในพื้นที่ตัวเมืองนครศรีธรรมราชและบริเวณใกล้เคียง เมื่อดำเนินโครงการแล้วเสร็จจะมีพื้นที่ได้รับการป้องกันและลดผลกระทบ 17,400 ไร่	1,234.4582	ชป.
3) โครงการคลองระบายน้ำหลาก บางบาล -บางไทร จังหวัดพระนครศรีอยุธยา โดยดำเนินการก่อสร้างคลองระบายน้ำหลากบางบาล-บางไทร พร้อม ปตร. สถานีสูบน้ำ และอาคารประกอบ เพิ่มศักยภาพการระบายน้ำโดยการผันน้ำเลี้ยงพื้นที่ตัวเมืองพระนครศรีอยุธยา เพิ่มขึ้น 1,200 ลบ.ม. ต่อวินาที ช่วยบรรเทาปัญหาอุทกภัยในเขตพื้นที่ตัวเมืองที่เกิดเป็นประจำ เมื่อดำเนินโครงการแล้วเสร็จจะมีพื้นที่ได้รับประโยชน์ 229,138 ไร่	1,510.2521	ชป.
4) โครงการบรรเทาอุทกภัยเมืองชัยภูมิ จังหวัดชัยภูมิ (ระยะที่ 1) โดยดำเนินการก่อสร้างคลองผันน้ำและอาคารประกอบฝั่งตะวันออกเพื่อระบายน้ำเลี้ยงเมืองชัยภูมิ ในอัตรา 200 ลบ.ม./วินาที เพื่อช่วยลดผลกระทบด้านอุทกภัย ในพื้นที่อำเภอเมืองชัยภูมิ และยังสามารถใช้น้ำในคลองผันน้ำ เพื่อทำการเกษตรบริเวณพื้นที่โดยรอบโครงการ เมื่อดำเนินโครงการแล้วเสร็จจะมีพื้นที่ได้รับการป้องกันและลดผลกระทบ 20,000 ไร่	379.6326	ชป.
5) โครงการปรับปรุงคลองยม - น่าน โดยดำเนินการปรับปรุงคลองยม-น่าน คลองหกบาทและก่อสร้างประตูระบายน้ำพร้อมอาคารประกอบเพื่อเพิ่มประสิทธิภาพการระบายน้ำเป็น 500 ลบ.ม. /วินาที สามารถลดปริมาณน้ำที่ไหลผ่านตัวเมืองสุโขทัย ช่วยบรรเทาปัญหาปริมาณน้ำจากแม่น้ำยมเอ่อล้นเข้าท่วมพื้นที่เมืองสุโขทัย และพื้นที่การเกษตรเป็นประจำ นอกจากนั้นยังสามารถเก็บกักน้ำไว้ในคลองเพื่อให้ราษฎร	348.5901	ชป.

ยุทธศาสตร์การจัดสรรงบประมาณ/แผนงาน/ผลผลิต/โครงการ/รายละเอียด	งบประมาณ	หน่วยงาน
ใช้ประโยชน์ในฤดูแล้ง เมื่อดำเนินโครงการแล้วเสร็จจะมีพื้นที่ได้รับการป้องกันและลดผลกระทบจำนวน 27,954 ไร่		
6) โครงการประตุน้ำลำนน้ำพุ-น้ำก่ำอันเนื่องมาจากพระราชดำริ จังหวัดสกลนคร โดยดำเนินการก่อสร้างประตุน้ำพุ น้ำ และอาคารประกอบ เพื่อลดปริมาณน้ำจากลำน้ำพุก่อนไหลลงสู่หนองหารโดยผันน้ำลงลำน้ำก่ำช่วยบรรเทาน้ำท่วมในเขตอำเภอเมืองสกลนคร และอำเภอโคกศรีสุพรรณ เมื่อดำเนินโครงการแล้วเสร็จจะมีพื้นที่ได้รับการป้องกันและลดผลกระทบ 78,358 ไร่	145.0000	ชป.
7) โครงการปรับปรุงคลองชักน้ำแม่ น้ำยมฝั่งขวา จังหวัดสุโขทัย โดยดำเนินการปรับปรุงคันคลอง พร้อมทั้งก่อสร้างและปรับปรุงอาคารประกอบตามแนวคลองเพื่อป้องกันและแก้ไขปัญหาจากแม่น้ำยมที่ไหลเอ่อล้นตลิ่งเข้าท่วมพื้นที่ของราษฎรในพื้นที่อำเภอสวรรคโลก อำเภอศรีสำโรง และอำเภอเมือง จังหวัดสุโขทัย เมื่อดำเนินโครงการแล้วเสร็จจะมีพื้นที่ได้รับการป้องกันและลดผลกระทบ 170,189 ไร่	36.3000	ชป.
แผนแม่บทย่อย : การเพิ่มผลิตภาพของน้ำทั้งระบบ ในการใช้น้ำอย่างประหยัด รู้คุณค่า และสร้างมูลค่าเพิ่มจากการใช้น้ำให้ทัดเทียมกับระดับสากล	71,035.7256	
▶ เป้าหมายแผนแม่บทย่อย : ระดับความมั่นคงด้านน้ำเพื่อการพัฒนาเศรษฐกิจเพิ่มขึ้น	71,035.7256	
แผนงานยุทธศาสตร์เสริมสร้างประสิทธิภาพการบริหารจัดการทรัพยากรน้ำ	41,205.6647	
• การสนับสนุนงานด้านชลประทาน	37,637.7298	
1) โครงการส่งเสริมการดำเนินงานอันเนื่องมาจากพระราชดำริ โดยดำเนินการก่อสร้างแหล่งน้ำและสนับสนุนโครงการอันเนื่องมาจากพระราชดำริ 99 แห่ง และสนับสนุนศูนย์ศึกษาการพัฒนาและศูนย์เรียนรู้อันเนื่องมาจากพระราชดำริ จำนวน 5 ศูนย์ (ห้วยฮ่องไคร้ ภูฟ้า ภูพาน ป่าขุนแม่กวาง ปากพั่น) โดยการพัฒนาการเกษตร ป้องกันและฟื้นฟูสภาพป่าต้นน้ำตามแนวพระราชดำริและเป็นแหล่งเรียนรู้ของเกษตรกรและประชาชน 22,000 ราย	2,932.3910	ชป.
2) โครงการปรับปรุงและสนับสนุนการบริหารจัดการน้ำชลประทาน โดยดำเนินการ	34,705.3388	ชป.
2.1) สนับสนุนการบริหารจัดการน้ำชลประทาน ด้วยการดำเนินกิจกรรมการบริหารการส่งน้ำ การบำรุงรักษางานชลประทาน ซ่อมแซมโครงการ ขุดลอกระบบส่งน้ำระบายน้ำชลประทาน ปรับปรุงระบบโทรมาตร บำรุงรักษาทางและสะพานให้อยู่ในสภาพพร้อมใช้งาน เพื่อสนับสนุนการบริหารจัดการน้ำและงานชลประทานในพื้นที่รับผิดชอบ 27.54 ล้านไร่	15,608.4579	ชป.
2.2) จัดการงานก่อสร้างโครงการเพื่อเพิ่มพื้นที่ชลประทาน 142 รายการ เพื่อเตรียมความพร้อมโครงการชลประทาน เช่น ศึกษา สำรวจ ออกแบบ และการจัดหาที่ดิน เป็นต้น	4,933.3354	ชป.
2.3) ปรับปรุงงานชลประทาน 810,024 ไร่ เพื่อเพิ่มประสิทธิภาพการส่งน้ำการระบายน้ำ ในพื้นที่ชลประทานเดิม	14,163.5455	ชป.
• การจัดรูปที่ดินและจัดระบบน้ำเพื่อเกษตรกรรม	1,500.0000	
โครงการกองทุนจัดรูปที่ดิน โดยดำเนินการ	1,500.0000	กองทุนจัดรูปที่ดิน

ยุทธศาสตร์การจัดสรรงบประมาณ/แผนงาน/ผลผลิต/โครงการ/รายละเอียด	งบประมาณ	หน่วยงาน
1) จัดรูปที่ดินเพื่อเกษตรกรรมในพื้นที่ชลประทาน 48,354 ไร่ ด้วยการทำการรวบรวมที่ดินหลายแปลงในบริเวณเดียวกันเพื่อวางผังจัดรูปที่ดินใหม่ จัดระบบชลประทานและการระบายน้ำ จัดสร้างถนนหรือทางลำเลียงในไร่นา	621.9600	กองทุนจัดรูปที่ดิน
2) จัดระบบน้ำเพื่อเกษตรกรรมในพื้นที่ชลประทาน 47,935 ไร่ ด้วยการจัดระบบชลประทานจากทางน้ำชลประทานหรือแหล่งน้ำอื่นไปใช้ประโยชน์ในพื้นที่ที่เหมาะสม สำหรับการทำการเกษตรกรรม รวมทั้งการจัดสร้างถนนหรือทางลำเลียงในไร่นา	878.0400	กองทุนจัดรูปที่ดิน
• การปฏิบัติการฝนหลวง	2,041.5927	
1) โครงการจัดหาอากาศยานสำหรับการปฏิบัติการฝนหลวง โดยดำเนินการจัดหาอากาศยานทดแทนอากาศยานที่มีอายุการใช้งานมาเป็นเวลานานเกินกว่า 25 ปี ขึ้นไปไว้ใช้ในภารกิจปฏิบัติการฝนหลวง ภารกิจตัดแปรสภาพอากาศ และภารกิจของกระทรวงเกษตรและสหกรณ์ จำนวน 4 ลำ	787.5214	ผล.
2) ผลผลิตการสนับสนุนการปฏิบัติการฝนหลวงและบริการด้านการบิน โดยดำเนินการซ่อมแซม ปรับปรุง และบำรุงรักษาเครื่องมือ เครื่องจักร และอาคารสถานที่ การจัดหาครุภัณฑ์ การก่อสร้างอาคารที่ทำการ ระบบสาธารณูปโภค ให้อยู่ในสภาพพร้อมใช้งานและมีประสิทธิภาพ	1,249.9878	ผล.
3) โครงการบรรเทาความรุนแรงของการเกิดพายุลูกเห็บ โดยดำเนินการยับยั้งการพัฒนาตัวของเมฆที่มีศักยภาพในการเกิดพายุลูกเห็บด้วยการตัดแปรสภาพอากาศเพื่อลดความเสี่ยงของการเกิดพายุลูกเห็บในพื้นที่ภาคเหนือ และภาคตะวันออกเฉียงเหนือ	4.0835	ผล.
• การเพิ่มประสิทธิภาพของแหล่งน้ำในเขตปฏิรูปที่ดิน	26.3422	
1) โครงการพัฒนาแหล่งน้ำและระบบกระจายน้ำในเขตปฏิรูปที่ดิน โดยดำเนินการก่อสร้างแหล่งน้ำ ระบบกระจายน้ำเพื่อเก็บกักน้ำในพื้นที่ทำการเกษตรในเขตปฏิรูปที่ดิน 13 แห่ง ส่งผลให้มีพื้นที่รับประโยชน์จากการพัฒนาแหล่งน้ำในเขตปฏิรูปที่ดินจำนวน 1,953 ไร่ จำนวนปริมาตรเก็บกักน้ำเพิ่มขึ้น จำนวน 261,935 ลูกบาศก์เมตร และครัวเรือนเกษตรกรได้รับประโยชน์จากการพัฒนาแหล่งน้ำ จำนวน 288 ครัวเรือน	17.4924	ส.ป.ก.
2) โครงการฝายชะลอน้ำแบบชั่วคราวสำหรับการเพิ่มประสิทธิภาพของแหล่งน้ำในเขตปฏิรูปที่ดิน โดยดำเนินการสร้างฝายชะลอน้ำแบบชั่วคราว เพื่อบรรเทาและชะลอการไหลของน้ำและสร้างความสมดุล เพิ่มความชุ่มชื้นในพื้นที่ 116 แห่ง	8.8498	ส.ป.ก.
แผนงานบูรณาการบริหารจัดการทรัพยากรน้ำ	29,830.0609	
• การตัดแปรสภาพอากาศเพื่อปฏิบัติการฝนหลวง	346.7726	
โครงการตัดแปรสภาพอากาศ โดยดำเนินการปฏิบัติการฝนหลวงเพื่อเพิ่มปริมาณน้ำในพื้นที่การเกษตรทั้งในและนอกเขตชลประทาน 1,160 ล้านลูกบาศก์เมตร เพิ่มความชุ่มชื้นให้กับพื้นที่ป่าไม้ป้องกันการเกิดไฟป่า และเพิ่มน้ำต้นทุนให้เขื่อนกักเก็บน้ำ 450 ล้านลูกบาศก์เมตร รวมทั้งการบรรเทาภัยพิบัติที่เกี่ยวข้องตามอำนาจหน้าที่ของกรมฝนหลวงและการบินเกษตร	346.7726	ผล.
• การพัฒนาแหล่งน้ำเพื่อการเกษตรในเขตปฏิรูปที่ดิน	79.6804	
โครงการพัฒนาแหล่งน้ำเพื่อการเกษตรในเขตปฏิรูปที่ดิน โดยดำเนินการก่อสร้างแหล่งน้ำ ระบบกระจายน้ำ เพื่อเก็บกักน้ำในพื้นที่ทำการเกษตรในเขตปฏิรูปที่ดิน ประกอบด้วย งานขุดสระเก็บน้ำพร้อมระบบส่งน้ำ ณ เขตปฏิรูปที่ดินจังหวัดกระบี่ จำนวน	79.6804	ส.ป.ก.

ยุทธศาสตร์การจัดสรรงบประมาณ/แผนงาน/ผลผลิต/โครงการ/รายละเอียด	งบประมาณ	หน่วยงาน
2 แห่ง ส่งผลให้มีพื้นที่รับประโยชน์จากการพัฒนาแหล่งน้ำในเขตปฏิรูปที่ดิน จำนวน 5,348 ไร่ จำนวนปริมาตรเก็บกักน้ำเพิ่มขึ้น จำนวน 1,630,000 ลูกบาศก์เมตร คริวเรือนเกษตรกรได้รับประโยชน์จากการพัฒนาแหล่งน้ำ จำนวน 621 คริวเรือน		
• การจัดหาแหล่งน้ำและเพิ่มพื้นที่ชลประทาน	23,918.3746	
โครงการจัดหาแหล่งน้ำและเพิ่มพื้นที่ชลประทาน โดยดำเนินการ 1) ก่อสร้างและพัฒนาแหล่งน้ำขนาดกลาง 131 โครงการ (ต่อเนื่อง 82 โครงการ เปิดใหม่ 49 โครงการ) เพื่อสร้างความมั่นคงด้านน้ำ แก้ไขปัญหาการขาดแคลนน้ำของราษฎร ให้มีน้ำต้นทุนใช้ในการเกษตร อุปโภคบริโภค รักษาระบบนิเวศ และอุตสาหกรรม โดยในปี 2569 จะสามารถเพิ่มพื้นที่ชลประทาน 54,075 ไร่ และเพิ่มปริมาตรน้ำเก็บกัก 72.84 ล้าน ลบ.ม. 2) ก่อสร้างแหล่งน้ำและระบบส่งน้ำเพื่อชุมชน/ชนบท เพื่อแก้ไขปัญหาเร่งด่วนด้านการขาดแคลนน้ำให้กับราษฎร โดยก่อสร้างแหล่งน้ำและระบบส่งน้ำเพื่อชุมชน/ชนบท 240 แห่ง ก่อสร้างแหล่งน้ำและระบบส่งน้ำ (ปชด) 3 แห่ง ก่อสร้างสถานีสูบน้ำด้วยไฟฟ้า 66 แห่ง เมื่อดำเนินโครงการแล้วเสร็จจะมีพื้นที่ชลประทานเพิ่มขึ้น 90,645 ไร่ 3) ก่อสร้างและพัฒนาแหล่งน้ำในพื้นที่รับน้ำ โดยก่อสร้างแก้มลิงเพื่อเก็บกักน้ำไว้ใช้ในฤดูแล้ง รวมถึงเป็นพื้นที่รับน้ำในช่วงฤดูน้ำหลาก จำนวน 41 แห่ง เมื่อดำเนินโครงการแล้วเสร็จจะมีปริมาตรเก็บกักน้ำเพิ่มขึ้น 14.44 ล้านลูกบาศก์เมตร	23,918.3746 11,566.2177 10,880.7085 1,471.4484	ชป. ชป. ชป. ชป.
• การก่อสร้างชลประทานขนาดใหญ่	5,485.2333	
1) โครงการเขื่อนทดน้ำจาก จังหวัดอุดรดิตถ์ โดยดำเนินการก่อสร้างเขื่อนทดน้ำจากพร้อมระบบส่งน้ำ และปรับปรุงระบบส่งน้ำของพื้นที่เดิมที่ต้องสูบน้ำด้วยไฟฟ้า แก้ไขปัญหาการขาดแคลนน้ำในฤดูแล้ง ของพื้นที่เพาะปลูกในบริเวณพื้นที่ลุ่มน้ำน่าน ตอนล่างตั้งแต่เขตจังหวัดอุดรดิตถ์และบางส่วนของจังหวัดพิษณุโลก นอกจากนี้ยังสามารถชะลอน้ำในช่วงฤดูน้ำหลาก ช่วยป้องกันและบรรเทาอุทกภัยได้อีกทางหนึ่ง เมื่อดำเนินโครงการแล้วเสร็จจะมีพื้นที่ชลประทานเพิ่มขึ้น 303,460 ไร่	276.6955	ชป.
2) โครงการห้วยโสมงอันเนื่องมาจากพระราชดำริ จังหวัดปราจีนบุรี โดยดำเนินการก่อสร้างโครงการห้วยโสมงอันเนื่องมาจากพระราชดำริ จังหวัดปราจีนบุรี เมื่อดำเนินโครงการแล้วเสร็จจะมีพื้นที่ชลประทานเพิ่มขึ้น 111,300 ไร่ และปริมาตรเก็บกักน้ำเพิ่มขึ้น 295.00 ล้านลูกบาศก์เมตร	240.4268	ชป.
3) โครงการเพิ่มปริมาณน้ำในอ่างเก็บน้ำเขื่อนแม่กวงอุดมธารา จังหวัดเชียงใหม่ โดยดำเนินการก่อสร้างอุโมงค์เชื่อมผืนน้ำจากแม่น้ำแม่แตงมายังเขื่อนแม่กวงอุดมธารา เพิ่มปริมาณน้ำต้นทุนได้ปีละ 160 ล้าน ลบ.ม. เพื่อแก้ไขปัญหาการขาดแคลนน้ำต้นทุนของเขื่อนแม่กวงอุดมธารา ตอบสนองความต้องการใช้น้ำทั้งในด้านการเกษตร ด้านอุปโภคบริโภค และภาคอุตสาหกรรม สามารถบริหารจัดการน้ำในลุ่มน้ำแม่แตง-แม่จัด-แม่กวง ให้เกิดประสิทธิภาพ เมื่อดำเนินโครงการแล้วเสร็จจะมีปริมาณน้ำต้นทุนที่เพิ่มให้อ่างเก็บน้ำ 160 ล้านลูกบาศก์เมตร/ปี	769.6702	ชป.
4) โครงการอ่างเก็บน้ำน้ำปีอันเนื่องมาจากพระราชดำริ จังหวัดพะเยา โดยดำเนินการก่อสร้างอ่างเก็บน้ำและระบบส่งน้ำเพิ่มปริมาณน้ำต้นทุนและพื้นที่ชลประทาน นอกจากนี้ยังสามารถบรรเทาปัญหาการเกิดอุทกภัย ช่วยรองรับน้ำในช่วงฤดูน้ำหลากได้อีกทางหนึ่งด้วย เมื่อดำเนินโครงการแล้วเสร็จจะมีพื้นที่ชลประทานเพิ่มขึ้น 63,000 ไร่ และปริมาตรเก็บกักน้ำเพิ่มขึ้น 90.05 ล้านลูกบาศก์เมตร	695.8830	ชป.

ยุทธศาสตร์การจัดสรรงบประมาณ/แผนงาน/ผลผลิต/โครงการ/รายละเอียด	งบประมาณ	หน่วยงาน
5) โครงการพัฒนาลุ่มน้ำห้วยหลวงตอนล่าง จังหวัดหนองคาย โดยดำเนินการก่อสร้างสถานีสูบน้ำ พังกั้นน้ำ อาคารบังคับน้ำและระบบส่งน้ำตามแนวลำห้วยหลวง และพื้นที่ลุ่มน้ำห้วยหลวงตอนล่าง จังหวัดหนองคาย เพื่อบริหารจัดการปริมาณน้ำที่ค่อนข้างมากในช่วงฤดูฝน แก้ไขปัญหาการขาดแคลนน้ำเพื่อการเกษตรในช่วงฤดูแล้งและความต้องการใช้น้ำที่สูงขึ้น เมื่อดำเนินโครงการแล้วเสร็จจะมีพื้นที่ชลประทานเพิ่มขึ้น 315,195 ไร่ และปริมาตรเก็บกักน้ำเพิ่มขึ้น 245.87 ล้านลูกบาศก์เมตร	589.8113	ชป.
6) โครงการอ่างเก็บน้ำลำน้ำชี อันเนื่องมาจากพระราชดำริ จังหวัดชัยภูมิ โดยดำเนินการก่อสร้างอ่างเก็บน้ำบริเวณลุ่มน้ำชีตอนบนเพื่อพัฒนาแหล่งน้ำต้นทุนสำหรับสนับสนุนพื้นที่การเกษตร อุปโภคบริโภค อุตสาหกรรม รองรับแผนการพัฒนาที่เพิ่มขึ้นให้เต็มศักยภาพในลุ่มน้ำชีรวมถึงบรรเทาปัญหาอุทกภัยในพื้นที่เกษตรกรรมและเขตชุมชน เมื่อดำเนินโครงการแล้วเสร็จจะมีพื้นที่ชลประทานเพิ่มขึ้น 72,500 ไร่ และปริมาตรเก็บกักน้ำเพิ่มขึ้น 70.21 ล้านลูกบาศก์เมตร	448.3882	ชป.
7) โครงการอ่างเก็บน้ำลำสะพุง อันเนื่องมาจาก พระราชดำริ จังหวัดชัยภูมิ โดยดำเนินการก่อสร้างอ่างเก็บน้ำลำสะพุงเพื่อเป็นแหล่งน้ำต้นทุนและเพิ่มพื้นที่ชลประทานสำหรับการเกษตร อุปโภค-บริโภค ของราษฎร อำเภอหนองบัวแดง จังหวัดชัยภูมิ และพื้นที่ใกล้เคียง นอกจากนี้ยังสามารถชะลอน้ำในช่วงฤดูน้ำหลาก ช่วยป้องกันและบรรเทาอุทกภัยได้อีกทางหนึ่ง เมื่อดำเนินโครงการแล้วเสร็จจะมีพื้นที่ชลประทานเพิ่มขึ้น 40,000 ไร่ และปริมาตรเก็บกักน้ำเพิ่มขึ้น 46.905 ล้านลูกบาศก์เมตร	196.1129	ชป.
8) โครงการประตุน้ำศรีสองรักอันเนื่องมาจากพระราชดำริ จังหวัดเลย โดยดำเนินการก่อสร้างประตุน้ำในลำน้ำเลยตอนล่างเพื่อเป็นแหล่งน้ำต้นทุนสนับสนุนสำหรับพื้นที่เกษตรกรรม และการอุปโภคบริโภค ตลอดจนสามารถช่วยบรรเทาอุทกภัยในฤดูน้ำหลากได้ เมื่อดำเนินโครงการแล้วเสร็จจะมีพื้นที่ชลประทานเพิ่มขึ้น 72,500 ไร่ และปริมาตรเก็บกักน้ำเพิ่มขึ้น 6.00 ล้านลูกบาศก์เมตร	182.0520	ชป.
9) โครงการประตุน้ำบ้านก้อพร้อมระบบส่งน้ำ จังหวัดสกลนคร โดยดำเนินการก่อสร้างประตุน้ำในลำน้ำยามซึ่งเป็นลำน้ำสาขาของแม่น้ำสงครามเพื่อควบคุมและบริหารจัดการน้ำในแม่น้ำสงครามก่อนไหลลงสู่แม่น้ำโขง เพื่อเก็บน้ำไว้ใช้ในฤดูแล้ง แก้ไขปัญหาขาดแคลนน้ำเพื่อการเกษตรกรรมและการอุปโภค - บริโภค เมื่อดำเนินโครงการแล้วเสร็จจะมีพื้นที่ชลประทานเพิ่มขึ้น 10,000 ไร่	105.2456	ชป.
10) โครงการอ่างเก็บน้ำห้วยกรอกเคียน จังหวัดฉะเชิงเทรา โดยดำเนินการก่อสร้างอ่างเก็บน้ำพร้อมระบบส่งน้ำเพื่อเป็นแหล่งน้ำต้นทุนและเพิ่มพื้นที่ชลประทาน นอกจากนี้ยังเป็นแหล่งน้ำสำหรับการเพาะขยายพันธุ์ สัตว์น้ำ แหล่งท่องเที่ยวในท้องถิ่น และบรรเทาอุทกภัยในช่วงฤดูน้ำหลาก เมื่อดำเนินโครงการแล้วเสร็จจะมีพื้นที่ชลประทานเพิ่มขึ้น 11,000 ไร่ และปริมาตรน้ำเก็บกักที่เพิ่มขึ้น 19.20 ล้านลูกบาศก์เมตร	90.0000	ชป.
11) โครงการอ่างเก็บน้ำคลองโพธิ์ จังหวัดระยอง โดยดำเนินการก่อสร้างอ่างเก็บน้ำเพื่อเก็บกักน้ำไว้เป็นแหล่งน้ำต้นทุน บรรเทาการขาดแคลนน้ำในฤดูแล้ง และชะลอการไหลของน้ำในฤดูฝนเพื่อแก้ปัญหาน้ำท่วมในพื้นที่ลุ่มน้ำคลองโพธิ์ เมื่อดำเนินโครงการแล้วเสร็จจะมี ปริมาตรเก็บกักน้ำเพิ่มขึ้น 40 ล้านลูกบาศก์เมตร	1,164.6432	ชป.
12) โครงการอ่างเก็บน้ำคลองหลวง จังหวัดชลบุรี โดยดำเนินการก่อสร้างเขื่อนดินทำนบดินปิดช่องเขาต่ำ และระบบชลประทาน เพื่อเก็บกักน้ำไว้เป็นแหล่งน้ำต้นทุน รวมทั้งป้องกันและบรรเทาปัญหาอุทกภัยในพื้นที่ชุมชนและเขตอุตสาหกรรม เมื่อดำเนินโครงการแล้วเสร็จจะมีพื้นที่ ชลประทานเพิ่มขึ้น 44,000 ไร่ และปริมาตรน้ำเก็บกักที่เพิ่มขึ้น 98 ล้านลูกบาศก์เมตร	118.4317	ชป.

ยุทธศาสตร์การจัดสรรงบประมาณ/แผนงาน/ผลผลิต/โครงการ/รายละเอียด	งบประมาณ	หน่วยงาน
13) โครงการอ่างเก็บน้ำน้ำกิ จังหวัดน่าน โดยดำเนินการก่อสร้างอ่างเก็บน้ำเพื่อเก็บกักน้ำไว้เป็นแหล่งน้ำต้นทุน ชะลอการไหลหลากของน้ำในฤดูฝน และป้องกันการชะล้างพังทลายของดินในพื้นที่ลาดชัน รวมทั้งบรรเทาปัญหาน้ำท่วมด้านท้ายน้ำในฤดูฝน บริเวณอำเภอท่าวังผา ตลอดจนพื้นที่ราบลุ่มริมลำน้ำน่าน เมื่อดำเนินโครงการแล้วเสร็จจะมีพื้นที่ชลประทานเพิ่มขึ้น 35,558 ไร่ ปริมาตรเก็บกักน้ำเพิ่มขึ้น 52.31 ล้านลูกบาศก์เมตร	446.2858	ชป.
14) โครงการกักคอกหมา จังหวัดลำปาง โดยดำเนินการก่อสร้างเขื่อน และระบบชลประทาน เพื่อเก็บกักน้ำไว้เป็นแหล่งน้ำต้นทุน ช่วยลดอุทกภัยบริเวณพื้นที่ด้านท้ายเขื่อน โดยเฉพาะอย่างยิ่งในเขตอำเภอเมืองลำปาง รวมทั้งการสำรองปริมาณน้ำไว้ใช้ในกิจกรรมของโรงไฟฟ้าแม่เมาะบางส่วน เมื่อดำเนินโครงการแล้วเสร็จจะมีพื้นที่ชลประทานเพิ่มขึ้น 90,200 ไร่ และปริมาณน้ำเก็บกักที่เพิ่มขึ้น 170 ล้านลูกบาศก์เมตร	161.5871	ชป.
4.3 การดำเนินการกิจพื้นฐานเพื่อสนับสนุนยุทธศาสตร์ด้านการสร้างการเติบโตบนคุณภาพชีวิตที่เป็นมิตรต่อสิ่งแวดล้อม	2,920.7204	
แผนงานพื้นฐานด้านการสร้างการเติบโตบนคุณภาพชีวิตที่เป็นมิตรต่อสิ่งแวดล้อม	2,920.7204	
• การจัดการงานชลประทาน	2,920.7204	
ผลผลิตการจัดการงานชลประทาน โดยดำเนินการจัดการงานชลประทาน 27.54 ล้านไร่ เพื่อปรับปรุงโครงสร้างพื้นฐาน เช่น อาคารที่ทำการ ระบบสาธารณูปโภค เป็นต้น และสนับสนุนการดำเนินการบริหารจัดการน้ำและงานชลประทานให้สามารถส่งน้ำและระบายน้ำในเขตชลประทานเป็นไปตามแผนที่วางไว้	2,920.7204	ชป.
5. ยุทธศาสตร์ด้านการปรับสมดุลและพัฒนาระบบการบริหารจัดการภาครัฐ	140.8792	
5.1 แผนแม่บทการบริการประชาชนและประสิทธิภาพภาครัฐ	140.8792	
แผนแม่บทย่อย : การพัฒนาระบบบริหารงานภาครัฐ	131.4148	
▶ เป้าหมายแผนแม่บทย่อย : ภาครัฐมีขีดสมรรถนะสูงเทียบเท่ามาตรฐานสากล และมีความคล่องตัว	131.4148	
แผนงานบูรณาการรัฐบาลดิจิทัล	131.4148	
• พัฒนาทักษะดิจิทัลสำหรับบุคลากรภาครัฐ	2.4978	
1) โครงการยกระดับความสามารถและสร้างความพร้อมของบุคลากรเพื่อส่งเสริมรัฐบาลดิจิทัล โดยดำเนินการพัฒนาศักยภาพและทักษะบุคลากรของหน่วยงานให้มีความรู้และทักษะด้านดิจิทัลที่เหมาะสมต่อการปฏิบัติงาน และสามารถนำเทคโนโลยีดิจิทัลมาประยุกต์ใช้ในการปฏิบัติงานได้	0.9988	สวพส.
2) พัฒนาทักษะดิจิทัลสำหรับบุคลากรภาครัฐเพื่อการขับเคลื่อนรัฐบาลดิจิทัลกรมปศุสัตว์ โดยดำเนินการเตรียมความพร้อมให้บุคลากรกรมปศุสัตว์ 103 ราย เพื่อให้สามารถปฏิบัติงานให้สอดคล้องกับนโยบายรัฐบาลดิจิทัลอันจะนำไปสู่การพัฒนาประสิทธิภาพการทำงาน และยกระดับคุณภาพการให้บริการประชาชนในระยะยาว	0.9990	ปศ.
3) โครงการพัฒนาทักษะดิจิทัลสำหรับบุคลากรภาครัฐเพื่อการขับเคลื่อนรัฐบาลดิจิทัล โดยดำเนินการการอบรมและพัฒนาทักษะบุคลากรด้านดิจิทัล 46 คน เพื่อปฏิบัติงานด้านดิจิทัลของส่วนราชการด้วยหลักสูตรที่กำหนด โดยสำนักงานพัฒนารัฐบาลดิจิทัล (องค์การมหาชน)	0.5000	กสท.

ยุทธศาสตร์การจัดสรรงบประมาณ/แผนงาน/ผลผลิต/โครงการ/รายละเอียด	งบประมาณ	หน่วยงาน
• พัฒนาเทคโนโลยีสารสนเทศ /พัฒนาระบบดิจิทัลภาครัฐ	91.3170	
1) โครงการพัฒนาเทคโนโลยีสารสนเทศและการสื่อสาร 3 ระบบ ได้แก่ เข้าใช้บริการระบบ Cloud Server โปรแกรมบริหารจัดการสำนักงาน (Microsoft Office 365) และระบบควบคุมการประชุมผ่านสื่ออิเล็กทรอนิกส์	2.8273	มกอช.
2) โครงการพัฒนาระบบดิจิทัลภาครัฐด้วยเทคโนโลยีปัญญาประดิษฐ์ (Artificial Intelligent: AI) 2 ระบบ ได้แก่ (1) พัฒนาระบบปัญญาประดิษฐ์ในการรวบรวม ค้นคว้า สรุปลองค้ความรู้และงานวิชาการด้านการพัฒนาที่ดินจากคลังความรู้กรม พัฒนาที่ดิน และ (2) พัฒนาระบบการวิเคราะห์ข้อมูลภูมิสารสนเทศเชิงกริดแบบ hexagon geospatial indexing system เป็นการเชื่อมโยงข้อมูลเชิงพื้นที่ใน Agri-Map Platform และข้อมูล Big Data สู่การวิเคราะห์ข้อมูลเชิงกริด	73.9670	พด.
3) โครงการจัดหาสิทธิ์การใช้ซอฟต์แวร์ลิขสิทธิ์ 3 ซอฟต์แวร์ เพื่อรองรับการ ปฏิบัติงานในการสร้างและแก้ไขเอกสารอิเล็กทรอนิกส์ การตกแต่งรูปภาพและสื่อมัลติมีเดีย และการออกแบบกราฟิกออนไลน์ ได้แก่ Adobe Acrobat Pro Adobe Creative Cloud และ Canva Pero	1.6453	สศก.
4) โครงการพัฒนาศักยภาพการให้บริการของกรมวิชาการเกษตร ผ่านระบบอิเล็กทรอนิกส์ โดยดำเนินการจัดหาและบำรุงรักษาบริการคลาวด์เพื่อใช้กับ ระบบงานบริการของกรมวิชาการเกษตร 3 ระบบ และพัฒนาระบบการออกหนังสือรับรอง คุณภาพเมล็ดพันธุ์อิเล็กทรอนิกส์ 1 ระบบ	8.9626	วก.
5) จัดหาโปรแกรมลิขสิทธิ์เพื่อการใช้งาน เพื่อสนับสนุนการปฏิบัติงาน ในรูปแบบดิจิทัล และปฏิบัติตามมาตรฐานสากลในด้านการบริหารจัดการทรัพยากรซอฟต์แวร์ ซึ่งจะช่วยเพิ่มประสิทธิภาพการปฏิบัติงาน ยกกระดับศักยภาพของบุคลากรและองค์กร ให้พร้อมรับกับความท้าทายในยุคดิจิทัลอย่างมีประสิทธิภาพและยั่งยืน	3.9148	สวพส.
• จัดตั้งศูนย์ปฏิบัติการความมั่นคงปลอดภัยทางไซเบอร์ด้านการเกษตร	37.6000	
1) โครงการสนับสนุนการจัดตั้ง Sectoral CERT ด้านการเกษตร ระยะที่ 2 เพื่อขยายผลการดำเนินงานของศูนย์ปฏิบัติการเฝ้าระวังความมั่นคงปลอดภัยไซเบอร์ ด้านการเกษตร (Agriculture Cyber Security Operations Center - Agriculture CSOC)	34.6000	สป.กษ.
2) โครงการพัฒนาระบบนิเวศด้านดิจิทัลเพื่อการเกษตร โดยดำเนินการพัฒนา ระบบในการจัดทำระบบสารสนเทศเพื่อสนับสนุนระบบเกษตรพันธสัญญา 1 ระบบ ซึ่งเป็น ระบบสำหรับผู้ประกอบการและเจ้าหน้าที่ผู้ปฏิบัติงานทั้งในส่วนกลางและส่วนภูมิภาค สอดคล้องกับ พรบ.ส่งเสริมและพัฒนาระบบเกษตรพันธสัญญา พ.ศ. 2560 รวมถึงจัดทำ คู่มือวิธีใช้สารสนเทศใช้งานระบบ ประชาสัมพันธ์ในรูปแบบต่าง ๆ เช่น แผ่นพับ ใบปลิว infographic เป็นต้น และจัดให้มีการฝึกอบรมในระดับผู้ปฏิบัติงานและผู้ดูแลระบบ	3.0000	สป.กษ.
แผนแม่บทย่อย : การสร้างและพัฒนาบุคลากรภาครัฐ	9.4644	
▶ เป้าหมายแผนแม่บทย่อย : บุคลากรภาครัฐยึดค่านิยมในการทำงานเพื่อ ประชาชน ยึดหลักคุณธรรม จริยธรรมมีจิตสำนึก มีความสามารถสูง มุ่งมั่น และเป็นมืออาชีพ	9.4644	
แผนงานยุทธศาสตร์พัฒนาบริการประชาชนและการพัฒนาประสิทธิภาพ ภาครัฐ	9.4644	

หน่วย : ล้านบาท

ยุทธศาสตร์การจัดสรรงบประมาณ/แผนงาน/ผลผลิต/โครงการ/รายละเอียด	งบประมาณ	หน่วยงาน
• การพัฒนาระบบบริหารงานภาครัฐ	9.4644	
1) โครงการพัฒนาระบบการบริหารจัดการทรัพยากรบุคคลและเพิ่มศักยภาพบุคลากรกรมปศุสัตว์ เพื่อความเป็นเลิศในการให้บริการประชาชน โดยดำเนินการพัฒนากระบวนการและแนวทางด้านการบริหารจัดการทรัพยากรบุคคลและด้านการพัฒนาทรัพยากรบุคคล ของกรมปศุสัตว์ 90 ราย	0.4296	ปศ.
2) โครงการพัฒนาระบบจัดการข้อมูลเพื่อการปฏิรูปที่ดิน โดยดำเนินการจัดเก็บข้อมูลให้มีประสิทธิภาพ และเป็นระบบ ด้วยการพัฒนากระบวนการพัฒนาอาชีพเกษตรกรกรมในเขตปฏิรูปที่ดิน รวมถึงการพัฒนาระบบอนุญาตหรือยินยอมให้ใช้ประโยชน์ที่ดินในเขตปฏิรูปที่ดิน (E-LAND permit 2 ระบบ	9.0348	ส.ป.ก.

ภาคผนวก

1. สรุปงบประมาณของกระทรวงเกษตรและสหกรณ์ ปี 2568 - 2569

หน่วย : ล้านบาท

หน่วยงาน	งบประมาณ		เพิ่ม - ลด จากปี 2568	
	ปี 2568	ปี 2569	จำนวน	%
กระทรวงเกษตรและสหกรณ์	125,358.5836	132,918.1446	7,559.5610	6.03
1. ส่วนราชการ + องค์การมหาชน	122,627.4220	129,851.7489	7,224.3269	5.89
1.1 สำนักงานปลัดกระทรวงเกษตรและสหกรณ์	1,330.5397	1,417.5563	87.0166	6.54
1.2 กรมการข้าว	4,486.4769	4,433.9120	-52.5649	-1.17
1.3 กรมชลประทาน	82,746.7218	87,697.8499	4,951.1281	5.98
1.4 กรมตรวจบัญชีสหกรณ์	1,282.0446	1,348.1232	66.0786	5.15
1.5 กรมประมง	3,966.0198	4,496.4478	530.4280	13.37
1.6 กรมปศุสัตว์	5,543.1230	5,819.7595	276.6365	4.99
1.7 กรมฝนหลวงและการบินเกษตร	2,379.0398	2,720.9115	341.8717	14.37
1.8 กรมพัฒนาที่ดิน	4,748.7556	5,216.8790	468.1234	9.86
1.9 กรมวิชาการเกษตร	4,045.6199	3,996.8975	-48.7224	-1.20
1.10 กรมส่งเสริมการเกษตร	5,373.6555	5,626.7288	253.0733	4.71
1.11 กรมส่งเสริมสหกรณ์	2,798.3635	2,935.3476	136.9841	4.90
1.12 กรมหม่อนไหม	641.6513	698.9028	57.2515	8.92
1.13 สำนักงานการปฏิรูปที่ดินเพื่อเกษตรกรรม	1,524.8514	1,605.0702	80.2188	5.26
1.14 สำนักงานมาตรฐานสินค้าเกษตรและอาหารแห่งชาติ	309.4180	317.8586	8.4406	2.73
1.15 สำนักงานเศรษฐกิจการเกษตร	672.4853	681.0109	8.5256	1.27
1.16 สถาบันวิจัยและพัฒนาพื้นที่สูง (องค์การมหาชน)	531.6437	559.4311	27.7874	5.23
1.17 สำนักงานพิพิธภัณฑ์เกษตรเฉลิมพระเกียรติ พระบาทสมเด็จพระเจ้าอยู่หัว (องค์การมหาชน)	247.0122	242.3122	-4.7000	-1.90
1.18 สำนักงานพัฒนาการวิจัยการเกษตร (องค์การมหาชน)	-	36.7500	36.7500	100.00
2. รัฐวิสาหกิจ	269.7972	289.1852	19.3880	7.19
2.1 การยางแห่งประเทศไทย	187.5897	188.0000	0.4103	0.22
2.2 องค์การตลาดเพื่อเกษตรกร	82.2075	101.1852	18.9777	23.09
3. กองทุน	2,461.3644	2,777.2105	315.8461	12.83
3.1 กองทุนจัดรูปที่ดิน	1,335.0000	1,500.0000	165.0000	12.36
3.2 กองทุนฟื้นฟูและพัฒนาเกษตรกร	1,126.3644	1,277.2105	150.8461	13.39

2. สรุปงบประมาณของกระทรวงเกษตรและสหกรณ์จำแนกตามกลุ่มภารกิจ ปี 2568 - 2569

หน่วย : ล้านบาท

หน่วยงาน	งบประมาณ		เพิ่ม - ลด จากปี 2568	
	ปี 2568	ปี 2569	จำนวน	%
กระทรวงเกษตรและสหกรณ์	125,358.5836	132,918.1446	7,559.5610	6.03
1. ส่วนราชการ + องค์การมหาชน	122,627.4220	129,851.7489	7,224.3269	5.89
1.1 กลุ่มอำนวยการ	3,091.0989	3,254.9191	163.8202	5.30
1) สำนักงานปลัดกระทรวงเกษตรและสหกรณ์	1,330.5397	1,417.5563	87.0166	6.54
2) สำนักงานมาตรฐานสินค้าเกษตรและอาหารแห่งชาติ	309.4180	317.8586	8.4406	2.73
3) สำนักงานเศรษฐกิจการเกษตร	672.4853	681.0109	8.5256	1.27
4) สถาบันวิจัยและพัฒนาพื้นที่สูง (องค์การมหาชน)	531.6437	559.4311	27.7874	5.23
5) สำนักงานพิพิธภัณฑสถานเกษตรเฉลิมพระเกียรติ พระบาทสมเด็จพระเจ้าอยู่หัว (องค์การมหาชน)	247.0122	242.3122	-4.7000	-1.90
6) สำนักงานพัฒนาการวิจัยการเกษตร (องค์การมหาชน)	-	36.7500	36.7500	100.00
1.2 กลุ่มพัฒนาการผลิต	18,682.8909	19,445.9196	763.0287	4.08
1) กรมการข้าว	4,486.4769	4,433.9120	-52.5649	-1.17
2) กรมประมง	3,966.0198	4,496.4478	530.4280	13.37
3) กรมปศุสัตว์	5,543.1230	5,819.7595	276.6365	4.99
4) กรมวิชาการเกษตร	4,045.6199	3,996.8975	-48.7224	-1.20
5) กรมหม่อนไหม	641.6513	698.9028	57.2515	8.92
1.3 กลุ่มบริหารจัดการทรัพยากรเพื่อการผลิต	91,399.3686	97,240.7106	5,841.3420	6.39
1) กรมชลประทาน	82,746.7218	87,697.8499	4,951.1281	5.98
2) กรมฝนหลวงและการบินเกษตร	2,379.0398	2,720.9115	341.8717	14.37
3) กรมพัฒนาที่ดิน	4,748.7556	5,216.8790	468.1234	9.86
4) สำนักงานการปฏิรูปที่ดินเพื่อเกษตรกรรม	1,524.8514	1,605.0702	80.2188	5.26
1.4 กลุ่มส่งเสริมและพัฒนาเกษตรกรและระบบสหกรณ์	9,454.0636	9,910.1996	456.1360	4.82
1) กรมตรวจบัญชีสหกรณ์	1,282.0446	1,348.1232	66.0786	5.15
2) กรมส่งเสริมการเกษตร	5,373.6555	5,626.7288	253.0733	4.71
3) กรมส่งเสริมสหกรณ์	2,798.3635	2,935.3476	136.9841	4.90
2. รัฐวิสาหกิจ	269.7972	289.1852	19.3880	7.19
2.1 การยางแห่งประเทศไทย	187.5897	188.0000	0.4103	0.22
2.2 องค์การตลาดเพื่อเกษตรกร	82.2075	101.1852	18.9777	23.09
3. กองทุน	2,461.3644	2,777.2105	315.8461	12.83
3.1 กองทุนจัดรูปที่ดิน	1,335.0000	1,500.0000	165.0000	12.36
3.2 กองทุนฟื้นฟูและพัฒนาเกษตรกร	1,126.3644	1,277.2105	150.8461	13.39

3. สรุปงบประมาณของกระทรวงเกษตรและสหกรณ์จำแนกตามแผนงาน ปี 2568 - 2569

หน่วย : ล้านบาท

แผนงาน	งบประมาณ		เพิ่ม - ลด จากปี 2568	
	ปี 2568	ปี 2569	จำนวน	%
รวมกระทรวงเกษตรและสหกรณ์	125,358.5836	132,918.1446	7,559.5610	6.03
❖ รวมส่วนราชการ+องค์การมหาชน	122,627.4220	129,851.7489	7,224.3269	5.89
1. งบบุคลากร	24,282.8945	24,350.0856	67.1911	0.28
- แผนงานบุคลากรภาครัฐ	24,282.8945	24,350.0856	67.1911	0.28
2. งบประมาณรายจ่าย (Function)	55,977.7928	62,960.1114	6,982.3186	12.47
2.1 แผนงานพื้นฐาน	7,016.6116	8,749.7111	1,733.0995	24.70
- แผนงานพื้นฐานด้านการสร้างความสามารถในการแข่งขัน	5,027.2096	5,659.2412	632.0316	12.57
- แผนงานพื้นฐานด้านการสร้างโอกาสและความเสมอภาคทางสังคม	129.5492	169.7495	40.2003	31.03
- แผนงานพื้นฐานด้านการสร้างการเติบโตบนคุณภาพชีวิตที่เป็นมิตรต่อสิ่งแวดล้อม	1,859.8528	2,920.7204	1,060.87	57.04
2.2 แผนงานยุทธศาสตร์	48,961.1812	54,210.4003	5,249.2191	10.72
- แผนงานยุทธศาสตร์ป้องกันและแก้ไขปัญหาที่มีผลกระทบต่อความมั่นคง	259.1985	264.8753	5.6768	2.19
- แผนงานยุทธศาสตร์การเกษตรสร้างมูลค่า	11,101.6944	12,048.2327	946.5383	8.53
- แผนงานยุทธศาสตร์เสริมสร้างพลังทางสังคม	1,206.6054	1,167.2538	-39.3516	-3.26
- แผนงานยุทธศาสตร์พัฒนาและส่งเสริมเศรษฐกิจฐานราก	516.8072	452.7694	-64.0378	-12.39
- แผนงานยุทธศาสตร์การบริหารจัดการที่ดินและทรัพยากรดิน	168.7115	311.7527	143.0412	84.78
- แผนงานยุทธศาสตร์จัดการผลกระทบจากการเปลี่ยนแปลงสภาพภูมิอากาศ	127.7047	39.9458	-87.7589	-68.72
- แผนงานยุทธศาสตร์จัดการมลพิษและสิ่งแวดล้อม	175.1726	210.4415	35.2689	20.13
- แผนงานยุทธศาสตร์เสริมสร้างประสิทธิภาพการบริหารจัดการทรัพยากรน้ำ	35,404.8011	39,705.6647	4,300.8636	12.15
- แผนงานยุทธศาสตร์พัฒนาบริการประชาชนและการพัฒนาประสิทธิภาพภาครัฐ	0.4858	9.4644	8.9786	1,848.21
3. งบบูรณาการ Agenda	42,366.7347	42,541.5519	174.8172	0.41
- แผนงานบูรณาการขับเคลื่อนการแก้ไขปัญหาจังหวัดชายแดนภาคใต้	19.5309	16.4289	-3.1020	-15.88
- แผนงานบูรณาการเขตพัฒนาพิเศษภาคตะวันออก	3.8577	1.2292	-2.6285	-68.14
- แผนงานบูรณาการการบริหารจัดการทรัพยากรน้ำ	42,304.0966	42,392.4790	88.3824	0.21
- แผนงานบูรณาการรัฐบาลดิจิทัล	39.2495	131.4148	92.1653	234.82

หน่วย : ล้านบาท

แผนงาน	งบประมาณ		เพิ่ม - ลด จากปี 2568	
	ปี 2568	ปี 2569	จำนวน	%
❖ รวมรัฐวิสาหกิจ	269.7972	289.1852	19.3880	7.19
1. งบบุคลากร	16.8837	16.8837	-	-
- แผนงานบุคลากรภาครัฐ	16.8837	16.8837	-	-
2. งบประมาณรายจ่าย (Function)	252.9135	272.3015	19.3880	7.67
2.1 แผนงานพื้นฐาน	187.5897	166.5052	-21.0845	-11.24
- แผนงานพื้นฐานด้านการสร้างความสามารถในการแข่งขัน	187.5897	166.5052	-21.0845	-11.24
2.2 แผนงานยุทธศาสตร์	65.3238	105.7963	40.4725	61.96
- แผนงานยุทธศาสตร์การเกษตรสร้างมูลค่า	65.3238	105.7963	40.4725	61.96
❖ รวมกองทุน	2,461.3644	2,777.2105	315.8461	12.83
1. งบประมาณรายจ่าย (Function)	2,461.3644	2,777.2105	315.8461	12.83
1.1 แผนงานยุทธศาสตร์	2,461.3644	2,777.2105	315.8461	12.83
- แผนงานยุทธศาสตร์เพื่อสนับสนุนด้านการสร้างโอกาสและความเสมอภาคทางสังคม	1,126.3644	1,277.2105	150.8461	13.39
- แผนงานยุทธศาสตร์เสริมสร้างประสิทธิภาพการบริหารจัดการทรัพยากรน้ำ	1,335.0000	1,500.0000	165.0000	12.36

4. สรุปงบประมาณของหน่วยงานในสังกัดกระทรวงเกษตรและสหกรณ์ จำแนกตามแผนงานบูรณาการ ปี 2569

ปี 2569 มีแผนงานบูรณาการทั้งสิ้น 9 แผนงาน กระทรวงเกษตรและสหกรณ์ ได้รับจัดสรรงบประมาณ 4 แผนงาน ดังนี้

หน่วย : ล้านบาท

หน่วยงาน	แผนงาน				
	ชายแดนใต้	ตะวันออก (EEC)	จัดการ ทรัพยากรน้ำ	ดิจิทัล	รวม
รวมกระทรวงเกษตรและสหกรณ์	16.4289	1.2292	42,392.4790	131.4148	42,541.5519
1. สำนักงานปลัดกระทรวงเกษตรและสหกรณ์	-	-	-	37.6000	37.6000
2. กรมชลประทาน	-	-	41,841.7574	-	41,841.7574
3. กรมปศุสัตว์	-	-	-	0.9990	0.9990
4. กรมฝนหลวงและการบินเกษตร	-	-	346.7726	-	346.7726
5. กรมพัฒนาที่ดิน	-	1.2292	124.2686	73.9670	199.4648
6. กรมวิชาการเกษตร	16.4289	-	-	8.9626	25.3915
7. กรมส่งเสริมการเกษตร	-	-	-	0.5000	0.5000
8. สำนักงานการปฏิรูปที่ดินเพื่อเกษตรกรรม	-	-	79.6804	-	79.6804
9. สำนักงานมาตรฐานสินค้าเกษตรและอาหารแห่งชาติ	-	-	-	2.8273	2.8273
10. สำนักงานเศรษฐกิจการเกษตร	-	-	-	1.6453	1.6453
11. สถาบันวิจัยและพัฒนาพื้นที่สูง (องค์การมหาชน)	-	-	-	4.9136	4.9136

หมายเหตุ : ชายแดนภาคใต้ หมายถึง แผนงานบูรณาการขับเคลื่อนการแก้ไขปัญหาจังหวัดชายแดนภาคใต้

ตะวันออก (EEC) หมายถึง แผนงานบูรณาการเขตพัฒนาพิเศษภาคตะวันออก

จัดการทรัพยากรน้ำ หมายถึง แผนงานบูรณาการบริหารจัดการทรัพยากรน้ำ

ดิจิทัล หมายถึง แผนงานบูรณาการรัฐบาลดิจิทัล

5. งบประมาณของหน่วยงานในสังกัดกระทรวงเกษตรและสหกรณ์ จำแนกตามแผนงาน/ผลผลิต/โครงการ ปี 2568 - 2569

หน่วย : ล้านบาท

หน่วยงาน/แผนงาน/ผลผลิต/โครงการ	งบประมาณ		เพิ่ม - ลด จากปี 2568	
	ปี 2568	ปี 2569	จำนวน	%
รวมกระทรวงเกษตรและสหกรณ์	125,358.5836	132,918.1446	7,559.5610	6.03
1. ส่วนราชการ + องค์การมหาชน	122,627.4220	129,851.7489	7,224.3269	5.89
1.1 สำนักงานปลัดกระทรวงเกษตรและสหกรณ์	1,330.5397	1,417.5563	87.0166	6.54
1) แผนงานบุคลากรภาครัฐ	804.9774	830.7349	25.7575	3.20
- รายการค่าใช้จ่ายบุคลากรภาครัฐ	804.9774	830.7349	25.7575	3.20
2) แผนงานพื้นฐานด้านการสร้างความสามารถในการแข่งขัน	461.5623	524.4214	62.8591	13.62
- ผลผลิตอำนวยความสะดวกและบริหารจัดการด้านการเกษตร	461.5623	524.4214	62.8591	13.62
3) แผนงานยุทธศาสตร์การเกษตรสร้างมูลค่า	18.8000	15.8000	-3.0000	-15.96
- โครงการพัฒนาเกษตรกรรมยั่งยืน	5.8000	0.8000	-5.0000	-86.21
- โครงการส่งเสริมและพัฒนาสินค้าเกษตรชีวภาพ	8.0000	5.0000	-3.0000	-37.50
- โครงการสินค้าเกษตรและบริการมูลค่าสูง 1 ท้องถิ่น 1 สินค้าเกษตรมูลค่าสูง	5.0000	10.0000	5.0000	100.00
4) แผนงานยุทธศาสตร์เสริมสร้างพลังทางสังคม	9.0000	9.0000	-	-
- โครงการส่งเสริมการดำเนินงานอันเนื่องมาจากพระราชดำริ	9.0000	9.0000	-	-
5) แผนงานบูรณาการรัฐบาลดิจิทัล	36.2000	37.6000	1.4000	3.87
- โครงการพัฒนาระบบนิเวศด้านดิจิทัลเพื่อการเกษตร	36.2000	3.0000	-33.2000	-91.71
- โครงการสนับสนุนการจัดตั้ง Sectoral Cert ด้านการเกษตร	-	34.6000	34.6000	100.00
1.2 กรมการข้าว	4,486.4769	4,433.9120	-52.5649	-1.17
1) แผนงานบุคลากรภาครัฐ	613.9856	597.3245	-16.6611	-2.71
- รายการค่าใช้จ่ายบุคลากรภาครัฐ	613.9856	597.3245	-16.6611	-2.71
2) แผนงานพื้นฐานด้านการสร้างความสามารถในการแข่งขัน	251.5584	401.0371	149.4787	59.42
- ผลผลิตการเพิ่มศักยภาพพัฒนาการผลิตข้าว	251.5584	401.0371	149.4787	59.42
3) แผนงานยุทธศาสตร์การเกษตรสร้างมูลค่า	3,460.2788	3,332.6901	-127.5887	-3.69
- โครงการส่งเสริมการแปรรูปสินค้าเกษตร	10.6410	3.1560	-7.4850	-70.34
- โครงการระบบส่งเสริมเกษตรแบบแปลงใหญ่	108.3619	117.4547	9.0928	8.39
- โครงการผลิตและกระจายเมล็ดพันธุ์ข้าว	1,874.2503	1,911.2165	36.9662	1.97
- โครงการเสริมสร้างศักยภาพการผลิตเมล็ดพันธุ์ข้าวของศูนย์ข้าวชุมชน	182.5550	131.2540	-51.3010	-28.10
- โครงการสร้างมูลค่าเพิ่มจากวัสดุเหลือใช้ทางการเกษตร	22.1085	16.3800	-5.7285	-25.91
- โครงการส่งเสริมและพัฒนาสินค้าเกษตรอัตลักษณ์พื้นถิ่น (ข้าว)	10.4700	9.4200	-1.0500	-10.03
- โครงการยกระดับคุณภาพมาตรฐานสินค้า	190.6902	80.4776	-110.2126	-57.80
- โครงการ 1 อำเภอ 1 แปลงเกษตรอัจฉริยะ	127.5515	181.7873	54.2358	42.52
- โครงการสนับสนุนลดต้นทุนการผลิตด้านการเกษตรสำหรับเกษตรกรผู้ปลูกข้าว	8.5000	9.8000	1.3000	15.29
- โครงการปรับปรุงระบบการผลิตและกระจายเมล็ดพันธุ์ข้าวคุณภาพดี	94.0264	-	-94.0264	-100.00
- โครงการส่งเสริมการเปลี่ยนเมล็ดพันธุ์ข้าว	798.1440	799.7440	1.6000	0.20
- โครงการส่งเสริมการผลิตข้าวเพื่ออุตสาหกรรมอาหารสัตว์	22.0700	-	-22.0700	-100.00
- โครงการพัฒนาห้องปฏิบัติการตรวจสอบเอกลักษณ์พันธุกรรม (DNA) ข้าวหอมมะลิไทย	5.2000	-	-5.2000	-100.00

หน่วยงาน/แผนงาน/ผลผลิต/โครงการ	งบประมาณ		เพิ่ม - ลด จากปี 2568	
	ปี 2568	ปี 2569	จำนวน	%
- โครงการพัฒนาตามศักยภาพของพื้นที่	5.7100	-	-5.7100	-100.00
- โครงการพัฒนาหน่วยปฏิบัติการเคลื่อนที่ (Mobile Unit) ช่วยเหลือเกษตรกรเชิงรุก	-	72.0000	72.0000	100.00
4) แผนงานยุทธศาสตร์เสริมสร้างพลังทางสังคม	65.8581	42.6890	-23.1691	-35.18
- โครงการส่งเสริมการดำเนินงานอันเนื่องมาจากพระราชดำริและโครงการหลวง	65.8581	42.6890	-23.1691	-35.18
5) แผนงานยุทธศาสตร์พัฒนาและส่งเสริมเศรษฐกิจฐานราก	27.0980	29.6354	2.5374	9.36
- โครงการพัฒนาเกษตรกรปราดเปรื่อง (Smart Farmer)	15.1990	12.9330	-2.2660	-14.91
- โครงการส่งเสริมการพัฒนาระบบตลาดภายในสำหรับสินค้าเกษตร	11.8990	16.7024	4.8034	40.37
6) แผนงานยุทธศาสตร์จัดการผลกระทบจากการเปลี่ยนแปลงสภาวะภูมิอากาศ	67.6980	30.5359	-37.1621	-54.89
- โครงการการประยุกต์ใช้เทคโนโลยีการผลิตข้าวอย่างยั่งยืนเพื่อลดการปลดปล่อยก๊าซเรือนกระจก	67.6980	30.5359	-37.1621	-54.89
1.3 กรมชลประทาน	82,746.7218	87,697.8499	4,951.1281	5.98
1) แผนงานบุคลากรภาครัฐ	5,393.2121	5,297.6423	-95.5698	-1.77
- รายการค่าใช้จ่ายบุคลากรภาครัฐ	5,393.2121	5,297.6423	-95.5698	-1.77
2) แผนงานพื้นฐานด้านการสร้างการเติบโตบนคุณภาพชีวิตที่เป็นมิตรต่อสิ่งแวดล้อม	1,859.8528	2,920.7204	1,060.8676	57.04
- ผลผลิตการจัดการงานชลประทาน	1,859.8528	2,920.7204	1,060.8676	57.04
3) แผนงานยุทธศาสตร์เสริมสร้างประสิทธิภาพการบริหารจัดการทรัพยากรน้ำ	33,618.8994	37,637.7298	4,018.8304	11.95
- โครงการส่งเสริมการดำเนินงานอันเนื่องมาจากพระราชดำริ	2,883.7266	2,932.3910	48.6644	1.69
- โครงการสนับสนุนการบริหารจัดการน้ำและงานชลประทาน	19,276.6042	-	-19,276.6042	-100.00
- โครงการปรับปรุงงานชลประทาน	11,458.5686	-	-11,458.5686	-100.00
- โครงการปรับปรุงและสนับสนุนการบริหารจัดการน้ำชลประทาน	-	34,705.3388	34,705.3388	100.00
4) แผนงานบูรณาการบริหารจัดการทรัพยากรน้ำ	41,874.7575	41,841.7574	-33.0001	-0.08
- โครงการจัดหาแหล่งน้ำและเพิ่มพื้นที่ชลประทาน	21,203.3308	23,918.3746	2,715.0438	12.80
- โครงการป้องกันและบรรเทาภัยจากน้ำ	8,285.3540	8,783.9165	498.5625	6.02
- โครงการเขื่อนทดน้ำผาจุก จังหวัดอุดรดิตถ์	833.0773	276.6955	-556.3818	-66.79
- โครงการห้วยโสมงอันเนื่องมาจากพระราชดำริ จังหวัดปราจีนบุรี	66.8560	240.4268	173.5708	259.62
- โครงการอ่างเก็บน้ำห้วยน้ำร้อนอันเนื่องมาจากพระราชดำริ จังหวัดอุดรดิตถ์	192.1459	-	-192.1459	-100.00
- โครงการเพิ่มปริมาณน้ำในอ่างเก็บน้ำเขื่อนแม่กวงอุดมธารา จังหวัดเชียงใหม่	627.7433	769.6702	141.9269	22.61
- โครงการอ่างเก็บน้ำน้ำป้อนอันเนื่องมาจากพระราชดำริ จังหวัดพะเยา	662.7340	695.8830	33.1490	5.00
- โครงการพัฒนาลุ่มน้ำห้วยหลวงตอนล่าง จังหวัดหนองคาย	653.2666	589.8113	-63.4553	-9.71
- โครงการอ่างเก็บน้ำลำน้ำซ้ออันเนื่องมาจากพระราชดำริ จังหวัดชัยภูมิ	1,260.7334	448.3882	-812.3452	-64.43
- โครงการอ่างเก็บน้ำลำสะพุง อันเนื่องมาจากพระราชดำริ จังหวัดชัยภูมิ	356.7000	196.1129	-160.5871	-45.02

หน่วยงาน/แผนงาน/ผลผลิต/โครงการ	งบประมาณ		เพิ่ม - ลด จากปี 2568	
	ปี 2568	ปี 2569	จำนวน	%
- โครงการประตูประบายน้ำศรีสองรักอันเนื่องมาจากพระราชดำริ จังหวัดเลย	455.2759	182.0520	-273.2239	-60.01
- โครงการประตูประบายน้ำบ้านก่อพร้อมระบบส่งน้ำ จังหวัดสกลนคร	101.9156	105.2456	3.3300	3.27
- โครงการอ่างเก็บน้ำห้วยกรอกเคียน จังหวัดฉะเชิงเทรา	185.0000	90.0000	-95.0000	-51.35
- โครงการอ่างเก็บน้ำคลองโพธิ์ จังหวัดระยอง	673.5604	1,164.6432	491.0828	72.91
- โครงการอ่างเก็บน้ำคลองหลวง จังหวัดชลบุรี	144.3615	118.4317	-25.9298	-17.96
- โครงการอ่างเก็บน้ำน้ำกิ จังหวัดน่าน	169.9255	446.2858	276.3603	162.64
- โครงการบรรเทาอุทกภัยเมืองนครศรีธรรมราช อันเนื่องมาจากพระราชดำริ จังหวัดนครศรีธรรมราช	1,262.7196	1,234.4582	-28.2614	-2.24
- โครงการคลองระบายน้ำหลากบางบาล - บางไทร จังหวัดพระนครศรีอยุธยา	3,331.4765	1,510.2521	-1,821.2244	-54.67
- โครงการบรรเทาอุทกภัยเมืองชัยภูมิ จังหวัดชัยภูมิ (ระยะที่ 1)	556.9372	379.6326	-177.3046	-31.84
- โครงการปรับปรุงคลองยม - น่าน จังหวัดสุโขทัย	624.4090	348.5901	-275.8189	-44.17
- โครงการประตูประบายน้ำลำน้ำพุง-น้ำก่าอันเนื่องมาจากพระราชดำริ จังหวัดสกลนคร	164.5000	145.0000	-19.5000	-11.85
- โครงการปรับปรุงคลองชักน้ำแม่น้ำยมฝั่งขวา จังหวัดสุโขทัย	20.0000	36.3000	16.3000	81.50
- โครงการกิวคอดหมา จังหวัดลำปาง	42.7350	161.5871	118.8521	278.11
1.4 กรมตรวจบัญชีสหกรณ์	1,282.0446	1,348.1232	66.0786	5.15
1) แผนงานบุคลากรภาครัฐ	882.4282	909.9533	27.5251	3.12
- รายการค่าใช้จ่ายบุคลากรภาครัฐ	882.4282	909.9533	27.5251	3.12
2) แผนงานพื้นฐานด้านการสร้างขีดความสามารถในการแข่งขัน	314.5936	326.7930	12.1994	3.88
- ผลผลิตสหกรณ์และสถาบันเกษตรกรได้รับการพัฒนาและเสริมสร้างความเข้มแข็ง	314.5936	326.7930	12.1994	3.88
3) แผนงานยุทธศาสตร์การเกษตรสร้างมูลค่า	60.0952	89.1510	29.0558	48.35
- โครงการยกระดับสินค้าเกษตรมูลค่าสูง	1.0200	2.1600	1.1400	111.76
- โครงการเสริมสร้างศักยภาพด้านการจัดทำบัญชีต้นทุนอาชีพแก่เกษตรกร	15.5094	14.0748	-1.4346	-9.25
- โครงการส่งเสริมและพัฒนาสถาบันเกษตรกร	7.6885	7.6245	-0.0640	-0.83
- โครงการยกระดับสถาบันเกษตรกรให้เป็นผู้ประกอบการธุรกิจเกษตร	0.9482	0.9308	-0.0174	-1.84
- โครงการส่งเสริมและพัฒนาวิสาหกิจชุมชน	5.9063	5.9063	-	-
- โครงการยืนยันความถูกต้องของข้อมูลสมาชิกสหกรณ์	19.5425	19.5425	-	-
- โครงการส่งเสริมประสิทธิภาพด้านการเงินการบัญชีของสหกรณ์และกลุ่มเกษตรกรด้วยเทคโนโลยีสารสนเทศ	1.7731	1.6154	-0.1577	-8.89
- โครงการ THINK & DO TOGETHER บูรณาการเพื่อสร้างความเข้มแข็งแก่สหกรณ์อย่างยั่งยืน	0.9623	1.1026	0.1403	14.58
- โครงการป้องกันความเสี่ยงการทุจริตด้านดิจิทัลในสหกรณ์	3.2244	3.2244	-	-
- โครงการพัฒนาศักยภาพผู้ประกอบการเกษตรสู่การเป็นธุรกิจแบบมืออาชีพ	0.9895	0.9762	-0.0133	-1.34
- โครงการพัฒนามาตรฐานการบริหารจัดการระบบสารสนเทศทางการบัญชีภาคสหกรณ์	-	10.1324	10.1324	100.00

หน่วยงาน/แผนงาน/ผลผลิต/โครงการ	งบประมาณ		เพิ่ม - ลด จากปี 2568	
	ปี 2568	ปี 2569	จำนวน	%
- โครงการศึกษาและพัฒนาระบบประมวลผลงานธุรกิจหลักสหกรณ์ (Co-operative Core System : CCS)	-	21.8611	21.8611	100.00
- โครงการศูนย์ข้อมูลทางการเงินการบัญชีภาคสหกรณ์ไทย	2.5310	-	-2.5310	-100.00
4) แผนงานยุทธศาสตร์เสริมสร้างพลังทางสังคม	15.4117	12.7690	-2.6427	-17.15
- โครงการส่งเสริมการดำเนินงานอันเนื่องมาจากพระราชดำริ	5.7078	5.5328	-0.1750	-3.07
- โครงการเสริมสร้างการจัดทำบัญชีครัวเรือนเพื่อการจัดการเศรษฐกิจระดับครัวเรือน	8.0958	5.7291	-2.3667	-29.23
- โครงการส่งเสริมอาสาสมัครเกษตร	1.6081	1.5071	-0.1010	-6.28
5) แผนงานยุทธศาสตร์พัฒนาและส่งเสริมเศรษฐกิจฐานราก	7.9943	7.9493	-0.0450	-0.56
- โครงการศูนย์เรียนรู้การเพิ่มประสิทธิภาพการผลิตสินค้าเกษตร	7.9943	7.9493	-0.0450	-0.56
6) แผนงานยุทธศาสตร์การบริหารจัดการที่ดินและทรัพยากรดิน	1.5216	1.5076	-0.0140	-0.92
- โครงการส่งเสริมและพัฒนาอาชีพเพื่อแก้ไขปัญหาที่ดินทำกินของเกษตรกร	1.5216	1.5076	-0.0140	-0.92
1.5 กรมประมง	3,966.0198	4,496.4478	530.4280	13.37
1) แผนงานบุคลากรภาครัฐ	2,352.4728	2,377.8049	25.3321	1.08
- รายการค่าใช้จ่ายบุคลากรภาครัฐ	2,352.4728	2,377.8049	25.3321	1.08
2) แผนงานพื้นฐานด้านการสร้างความสามารถในการแข่งขัน	314.0086	350.8858	36.8772	11.74
- ผลผลิตพัฒนาศักยภาพด้านการประมง	314.0086	350.8858	36.8772	11.74
3) แผนงานยุทธศาสตร์ป้องกันและแก้ไขปัญหาที่มีผลกระทบต่อความมั่นคง	259.1985	264.8753	5.6768	2.19
- โครงการป้องกันและแก้ไขปัญหาการทำประมง	259.1985	264.8753	5.6768	2.19
4) แผนงานยุทธศาสตร์การเกษตรสร้างมูลค่า	954.6345	1,428.2889	473.6544	49.62
- โครงการยกระดับคุณภาพมาตรฐานสินค้าเกษตร	244.2831	296.7947	52.5116	21.50
- โครงการพัฒนาเกษตรกรรมยั่งยืน	27.1807	36.0624	8.8817	32.68
- โครงการบริหารจัดการทรัพยากรประมง	567.5068	930.4008	362.8940	63.95
- โครงการยกระดับสินค้าเกษตรมูลค่าสูง	51.3794	88.8401	37.4607	72.91
- โครงการส่งเสริมอาชีพประมง	13.1726	26.1279	12.9553	98.35
- โครงการสร้างความเข้มแข็งกลุ่มการผลิตด้านประมง	30.8119	31.0630	0.2511	0.81
- โครงการส่งเสริมและพัฒนาอาชีพประมงในพื้นที่จังหวัดชายแดนภาคใต้	20.3000	19.0000	-1.3000	-6.40
5) แผนงานยุทธศาสตร์เสริมสร้างพลังทางสังคม	61.7284	54.5034	-7.2250	-11.70
- โครงการส่งเสริมการดำเนินงานอันเนื่องมาจากพระราชดำริ	61.7284	54.5034	-7.2250	-11.70
6) แผนงานยุทธศาสตร์พัฒนาและส่งเสริมเศรษฐกิจฐานราก	19.9800	16.3395	-3.6405	-18.22
- โครงการศูนย์เรียนรู้การเพิ่มประสิทธิภาพการผลิตสินค้าเกษตร	19.9800	16.3395	-3.6405	-18.22
7) แผนงานยุทธศาสตร์การบริหารจัดการที่ดินและทรัพยากรดิน	3.9970	3.7500	-0.2470	-6.18
- โครงการส่งเสริมและพัฒนาอาชีพเพื่อแก้ไขปัญหาที่ดินทำกินของเกษตรกร	3.9970	3.7500	-0.2470	-6.18
1.6 กรมปศุสัตว์	5,543.1230	5,819.7595	276.6365	4.99
1) แผนงานบุคลากรภาครัฐ	3,404.2117	3,398.1070	-6.1047	-0.18
- รายการค่าใช้จ่ายบุคลากรภาครัฐ	3,404.2117	3,398.1070	-6.1047	-0.18

หน่วยงาน/แผนงาน/ผลผลิต/โครงการ	งบประมาณ		เพิ่ม - ลด จากปี 2568	
	ปี 2568	ปี 2569	จำนวน	%
2) แผนงานพื้นฐานด้านการสร้างความสามารถในการแข่งขัน	355.7720	375.2199	19.4479	5.47
- ผลผลิตพัฒนาศักยภาพการปศุสัตว์	355.7720	375.2199	19.4479	5.47
3) แผนงานยุทธศาสตร์การเกษตรสร้างมูลค่า	1,681.3852	1,939.0116	257.6264	15.32
- โครงการยกระดับคุณภาพมาตรฐานสินค้าเกษตร	475.6943	376.6223	-99.0720	-20.83
- โครงการจัดทำฐานข้อมูลเกษตรกรรมแห่งชาติ (National Agricultural Big Data Center)	8.1600	8.6650	0.5050	6.19
- โครงการระบบส่งเสริมเกษตรแบบแปลงใหญ่	5.5816	5.2139	-0.3677	-6.59
- โครงการพัฒนาศักยภาพกระบวนการผลิตสินค้าเกษตร	434.8615	554.2515	119.3900	27.45
- โครงการพัฒนาเกษตรกรรมยั่งยืน	27.4477	27.2436	-0.2041	-0.74
- โครงการพัฒนาสินค้าเกษตรอัตลักษณ์พื้นถิ่นและสินค้าชุมชน	5.7173	6.8980	1.1807	20.65
- โครงการบริหารจัดการการผลิตสินค้า เกษตรตามแผนที่เกษตรเพื่อการบริหารจัดการเชิงรุก (Agri-Map)	1.3381	1.7058	0.3677	27.48
- โครงการเพิ่มศักยภาพด้านอาหารสัตว์	24.9880	14.6238	-10.3642	-41.48
- โครงการพัฒนาประสิทธิภาพโลจิสติกส์เกษตรเพื่อลดการสูญเสีย	-	18.0525	18.0525	100.00
- โครงการเฝ้าระวัง ป้องกัน ควบคุมโรคและพัฒนาสุขภาพสัตว์	697.5967	925.7352	228.1385	32.70
4) แผนงานยุทธศาสตร์เสริมสร้างพลังทางสังคม	79.1727	87.0397	7.8670	9.94
- โครงการเสริมสร้างทุนทางสังคม	79.1727	87.0397	7.8670	9.94
5) แผนงานยุทธศาสตร์พัฒนาและส่งเสริมเศรษฐกิจฐานราก	14.0335	12.0897	-1.9438	-13.85
- โครงการพัฒนาเกษตรกรปราดเป็รื่อง (Smart Farmer)	2.9290	2.9852	0.0562	1.92
- โครงการศูนย์เรียนรู้การเพิ่มประสิทธิภาพการผลิตสินค้าเกษตร	11.1045	9.1045	-2.0000	-18.01
6) แผนงานยุทธศาสตร์การบริหารจัดการที่ดินและทรัพยากรดิน	8.0621	6.8630	-1.1991	-14.87
- โครงการส่งเสริมและพัฒนาอาชีพเพื่อแก้ไขปัญหาที่ดินทำกินของเกษตรกร	8.0621	6.8630	-1.1991	-14.87
7) แผนงานยุทธศาสตร์พัฒนาบริการประชาชนและการพัฒนาประสิทธิภาพภาครัฐ	0.4858	0.4296	-0.0562	-11.57
- โครงการพัฒนาระบบการบริหารจัดการทรัพยากรบุคคลและเพิ่มศักยภาพบุคลากรกรมปศุสัตว์ เพื่อความป็นเลิศในการให้บริการประชาชน	0.4858	0.4296	-0.0562	-11.57
8) แผนงานบูรณาการรัฐบาลดิจิทัล	-	0.9990	0.9990	100.00
- โครงการพัฒนาทักษะดิจิทัลสำหรับบุคลากรภาครัฐเพื่อการขับเคลื่อนรัฐบาลดิจิทัล กรมปศุสัตว์	-	0.9990	0.9990	100.00
1.7 กรมฝนหลวงและการบินเกษตร	2,379.0398	2,720.9115	341.8717	14.37
1) แผนงานบุคลากรภาครัฐ	278.3675	280.7396	2.3721	0.85
- รายการค่าใช้จ่ายบุคลากรภาครัฐ	278.3675	280.7396	2.3721	0.85
3) แผนงานยุทธศาสตร์เสริมสร้างประสิทธิภาพการบริหารจัดการทรัพยากรน้ำ	1,761.6294	2,041.5927	279.9633	15.89
- ผลผลิตการสนับสนุนการปฏิบัติการฝนหลวงและบริการด้านการบิน	864.2309	1,249.9878	385.7569	44.64
- โครงการจัดหาอากาศยานสำหรับการปฏิบัติการฝนหลวง	872.5553	787.5214	-85.0339	-9.75
- โครงการบรรเทาภัยพิบัติและการบินสำรวจ	24.8432	-	-24.8432	-100.00
- โครงการบรรเทาความรุนแรงของการเกิดพายุลูกเห็บ	-	4.0835	4.0835	100.00

หน่วยงาน/แผนงาน/ผลผลิต/โครงการ	งบประมาณ		เพิ่ม - ลด จากปี 2568	
	ปี 2568	ปี 2569	จำนวน	%
4) แผนงานยุทธศาสตร์จัดการมลพิษและสิ่งแวดล้อม	-	51.8066	51.8066	100.00
- โครงการปฏิบัติการตัดแปรสภาพอากาศบรรเทาหมอกควันและฝุ่นละอองขนาดเล็ก	-	51.8066	51.8066	100.00
5) แผนงานบูรณาการบริหารจัดการทรัพยากรน้ำ	338.7026	346.7726	8.0700	2.38
- โครงการตัดแปรสภาพอากาศ	338.7026	346.7726	8.0700	2.38
6) แผนงานบูรณาการรัฐบาลดิจิทัล	0.3403	-	-0.3403	-100.00
- โครงการพัฒนาทักษะดิจิทัลสำหรับบุคลากรภาครัฐเพื่อการขับเคลื่อนรัฐบาลดิจิทัล	0.3403	-	-0.3403	-100.00
1.8 กรมพัฒนาที่ดิน	4,748.7556	5,216.8790	468.1234	9.86
1) แผนงานบุคลากรภาครัฐ	1,125.6539	1,134.3437	8.6898	0.77
- รายการค่าใช้จ่ายบุคลากรภาครัฐ	1,125.6539	1,134.3437	8.6898	0.77
2) แผนงานพื้นฐานด้านการสร้างความสามารถในการแข่งขัน	1,119.6614	1,149.1757	29.5143	2.64
- ผลผลิตฐานข้อมูลทรัพยากรที่ดินได้รับการปรับปรุงและพัฒนา	47.7104	47.6610	-0.0494	-0.10
- ผลผลิตเกษตรกรได้รับการส่งเสริมและพัฒนาศักยภาพด้านการพัฒนาที่ดิน	127.3662	127.7418	0.3756	0.29
- ผลผลิตทรัพยากรที่ดินและน้ำได้รับการพัฒนา	944.5848	973.7729	29.1881	3.09
3) แผนงานยุทธศาสตร์การเกษตรสร้างมูลค่า	2,019.1738	2,332.3419	313.1681	15.51
- โครงการพัฒนาเกษตรกรรมยั่งยืน	24.1720	24.0220	-0.1500	-0.62
- โครงการจัดทำฐานข้อมูลติดตามความก้าวหน้าของสินค้าเกษตรปลอดภัยและสินค้าเกษตรอัตลักษณ์พื้นถิ่น	2.9280	2.9000	-0.0280	-0.96
- โครงการสร้างมูลค่าเพิ่มจากวัสดุเหลือใช้ทางการเกษตร	17.9120	16.9250	-0.9870	-5.51
- โครงการก่อสร้างแหล่งน้ำในไร่นานอกเขตชลประทาน	426.9950	407.8627	-19.1323	-4.48
- โครงการพัฒนาพื้นที่เพื่อส่งเสริมการใช้ประโยชน์ที่ดินสำหรับเกษตรรายแปลง	41.8110	20.9040	-20.9070	-50.00
- โครงการบริหารจัดการการผลิตสินค้าเกษตรตามแผนที่เกษตรเพื่อการบริหารจัดการเชิงรุก (Agri-Map)	197.7638	199.9266	2.1628	1.09
- โครงการระบบส่งเสริมเกษตรแบบแปลงใหญ่	50.4350	51.8735	1.4385	2.85
- โครงการบริหารจัดการทรัพยากรดินระดับตำบล	6.0000	6.0000	0.0000	0.00
- โครงการบริหารจัดการดินและน้ำเขตพัฒนาที่ดินลุ่มน้ำ	21.8113	21.2813	-0.5300	-2.43
- โครงการพัฒนาพื้นที่เฉพาะ	194.1010	196.1043	2.0033	1.03
- โครงการเพิ่มประสิทธิภาพการใช้ประโยชน์ที่ดินในพื้นที่โครงการ 1 ตำบล 1 กลุ่มเกษตรกรทฤษฎีใหม่	9.5000	9.0000	-0.5000	-5.26
- โครงการพัฒนาพื้นที่เพิ่มมูลค่าที่ดินเพื่อการเกษตร	16.0913	17.6355	1.5442	9.60
- โครงการพัฒนาระบบดิจิทัลกรมพัฒนาที่ดินเข้าสู่ระบบราชการ 4.0	154.5101	145.0874	-9.4227	-6.10
- โครงการประยุกต์ใช้เทคโนโลยีภูมิสารสนเทศเพื่อเพิ่มประสิทธิภาพการพยากรณ์ผลผลิตสินค้าเกษตร	3.5486	2.8389	-0.7097	-20.00
- โครงการปรับปรุงซ่อมแซมงานพัฒนาแหล่งน้ำขนาดเล็ก เพื่อถ่ายโอนภารกิจด้านโครงสร้างพื้นฐาน	73.8308	272.7989	198.9681	269.49
- โครงการสร้างฝายชะลอน้ำเพื่อการอนุรักษ์ดินและน้ำ	76.5140	67.0000	-9.5140	-12.43
- โครงการพัฒนาพื้นที่เพิ่มศักยภาพการผลิตพืชเศรษฐกิจ	64.0220	53.1845	-10.8375	-16.93

หน่วยงาน/แผนงาน/ผลผลิต/โครงการ	งบประมาณ		เพิ่ม - ลด จากปี 2568	
	ปี 2568	ปี 2569	จำนวน	%
- โครงการบริหารจัดการทรัพยากรดินตามเป้าหมายและแนวทางการพัฒนาภาค	24.6820	17.6620	-7.0200	-28.44
- โครงการบริหารจัดการดินและน้ำทั้งบนดินและใต้ดินในพื้นที่เสี่ยงภัยแล้งเพื่อเพิ่มศักยภาพการผลิตของเกษตรกร	328.0250	41.0220	-287.0030	-87.49
- โครงการอนุรักษ์ดินและบริหารจัดการน้ำเพื่อความมั่นคงภาคการเกษตรพื้นที่เกษตรน้ำฝน	284.5209	736.1648	451.6439	158.74
- โครงการขับเคลื่อนนโยบายด้านการเกษตร	-	22.1485	22.1485	100.00
4) แผนงานยุทธศาสตร์เสริมสร้างพลังทางสังคม	230.2638	229.2676	-0.9962	-0.43
- โครงการพัฒนาพื้นที่สูงอย่างยั่งยืน	93.6716	97.5150	3.8434	4.10
- โครงการส่งเสริมการดำเนินงานอันเนื่องมาจากพระราชดำริ	136.5922	131.7526	-4.8396	-3.54
5) แผนงานยุทธศาสตร์พัฒนาและส่งเสริมเศรษฐกิจฐานราก	7.0560	7.0000	-0.0560	-0.79
- โครงการศูนย์เรียนรู้การเพิ่มประสิทธิภาพการผลิตสินค้าเกษตร	7.0560	7.0000	-0.0560	-0.79
6) แผนงานยุทธศาสตร์การบริหารจัดการที่ดินและทรัพยากรดิน	45.8200	45.3243	-0.4957	-1.08
- โครงการส่งเสริมและพัฒนาอาชีพเพื่อแก้ไขปัญหาที่ดินทำกินของเกษตรกร	45.8200	45.3243	-0.4957	-1.08
7) แผนงานยุทธศาสตร์จัดการมลพิษและสิ่งแวดล้อม	136.3120	119.9610	-16.3510	-12.00
- โครงการส่งเสริมการไกล่เกลี่ยและผลิตปุ๋ยอินทรีย์เพื่อลดการปล่อยก๊าซเรือนกระจก	15.1200	12.2400	-2.8800	-19.05
- โครงการบริหารจัดการที่ดินในพื้นที่เกษตรกรรมเพื่อเข้าสู่ความเป็นกลางทางคาร์บอน (Carbon Neutrality) และความสมดุลการจัดการทรัพยากรที่ดิน (LDN)	121.1920	107.7210	-13.4710	-11.12
8) แผนงานบูรณาการเขตพัฒนาพิเศษภาคตะวันออก	3.8577	1.2292	-2.6285	-68.14
- โครงการเพิ่มผลิตภาพการเกษตร บนฐานทรัพยากรดินในเขตพัฒนาพิเศษภาคตะวันออก	3.8577	1.2292	-2.6285	-68.14
9) แผนงานบูรณาการการบริหารจัดการทรัพยากรน้ำ	57.8650	124.2686	66.4036	114.76
- โครงการป้องกันและลดการชะล้างพังทลายของดินด้วยระบบอนุรักษ์ดินและน้ำ (พื้นที่เกษตรนอกพื้นที่อนุรักษ์)	55.1450	93.0322	37.8872	68.70
- โครงการอนุรักษ์ พื้นที่ระบบนิเวศ และป้องกันการชะล้างพังทลายของดินแบบบูรณาการ	2.7200	31.2364	28.5164	1,048.40
10) แผนงานบูรณาการรัฐบาลดิจิทัล	3.0920	73.9670	70.8750	2,292.21
- โครงการพัฒนาระบบดิจิทัลภาครัฐด้วยเทคโนโลยีปัญญาประดิษฐ์ (Artificial Intelligent: AI)	-	73.9670	73.9670	100.00
11) แผนงานบูรณาการขับเคลื่อนการแก้ไขปัญหาจังหวัดชายแดนภาคใต้	3.0920	-	-3.0920	-100.00
- โครงการพัฒนาตามศักยภาพของพื้นที่	3.0920	-	-3.0920	-100.00
1.9 กรมวิชาการเกษตร	4,045.6199	3,996.8975	-48.7224	-1.20
1) แผนงานบุคลากรภาครัฐ	2,167.8894	2,148.3817	-19.5077	-0.90
- รายการค่าใช้จ่ายบุคลากรภาครัฐ	2,167.8894	2,148.3817	-19.5077	-0.90
2) แผนงานพื้นฐานด้านการสร้างความสามารถในการแข่งขัน	223.0107	254.0692	31.0585	13.93
- ผลผลิตบริหารจัดการวิชาการเกษตร	223.0107	254.0692	31.0585	13.93

หน่วยงาน/แผนงาน/ผลผลิต/โครงการ	งบประมาณ		เพิ่ม - ลด จากปี 2568	
	ปี 2568	ปี 2569	จำนวน	%
3) แผนงานยุทธศาสตร์การเกษตรสร้างมูลค่า	1,500.2513	1,478.4886	-21.7627	-1.45
- โครงการขับเคลื่อนผลงานวิจัยสู่การใช้ประโยชน์	22.1854	29.3780	7.1926	32.42
- โครงการพัฒนาศักยภาพกระบวนการผลิตสินค้าเกษตร	185.2961	171.9996	-13.2965	-7.18
- โครงการพัฒนาศูนย์การเรียนรู้ความเป็นเลิศทางด้านเทคโนโลยี และนวัตกรรมเกษตรสมัยใหม่	8.6690	8.6690	-	-
- โครงการสร้างมูลค่าเพิ่มจากวัสดุเหลือใช้ทางการเกษตร	22.0669	2.1533	-19.9136	-90.24
- โครงการส่งเสริมและพัฒนาสินค้าเกษตรอัตลักษณ์พื้นถิ่น	7.7856	9.3806	1.5950	20.49
- โครงการส่งเสริมและพัฒนาสินค้าเกษตรชีวภาพ	6.7903	6.6953	-0.0950	-1.40
- โครงการพัฒนาคุณภาพการผลิต และความหลากหลายในผลิตภัณฑ์สินค้าเกษตรแปรรูป	2.1950	2.1950	-	-
- โครงการจัดงานมหกรรมพืชสวนโลกจังหวัดอุดรธานี พ.ศ. 2569	815.7676	603.1787	-212.5889	-26.06
- โครงการพัฒนาระดับเทคโนโลยี มาตรฐาน และเครื่องมือห้องปฏิบัติการโรงเรือน แปลงผลิตพืช และการทดสอบทางการเกษตร (DOA Future Lab)	182.3938	316.6208	134.2270	73.59
- โครงการยกระดับคุณภาพมาตรฐานสินค้าเกษตร	226.4795	210.3000	-16.1795	-7.14
- โครงการพัฒนาศูนย์ทรัพยากรพันธุกรรมพืชแห่งชาติ	11.6341	5.3623	-6.2718	-53.91
- โครงการขับเคลื่อนการลดการสูญเสียอาหารในห่วงโซ่อุปทานสินค้าเกษตรตามเป้าหมายการพัฒนาที่ยั่งยืน	3.3380	3.3380	-	-
- โครงการขับเคลื่อนการกักกันโรคและสินค้าเกษตรด้านพืช ปังจัยการผลิต และพัฒนาคุณภาพการให้บริการประชาชน	5.6500	5.6500	-	-
- โครงการยกระดับสินค้าเกษตรมูลค่าสูง	-	103.5680	103.5680	100.00
4) แผนงานยุทธศาสตร์เสริมสร้างพลังทางสังคม	60.0680	60.2889	0.2209	0.37
- โครงการส่งเสริมการดำเนินงานอันเนื่องมาจากพระราชดำริ	60.0680	60.2889	0.2209	0.37
5) แผนงานยุทธศาสตร์พัฒนาและส่งเสริมเศรษฐกิจฐานราก	17.9549	20.8677	2.9128	16.22
- โครงการศูนย์เรียนรู้การเพิ่มประสิทธิภาพการผลิตสินค้าเกษตร	14.0795	15.8925	1.8130	12.88
- โครงการส่งเสริมและพัฒนาอาชีพเพื่อแก้ไขปัญหาที่ดินทำกินของเกษตรกร	3.8754	4.9752	1.0998	28.38
6) แผนงานยุทธศาสตร์จัดการผลกระทบจากการเปลี่ยนแปลงสถานะภูมิอากาศ	60.0067	9.4099	-50.5968	-84.32
- โครงการลดการปล่อยก๊าซเรือนกระจกอย่างยั่งยืนและการจัดการเพื่อมุ่งสู่สังคมคาร์บอนต่ำ	60.0067	9.4099	-50.5968	-84.32
8) แผนงานบูรณาการขับเคลื่อนการแก้ไขปัญหาจังหวัดชายแดนภาคใต้	16.4389	16.4289	-0.0100	-0.06
- โครงการพัฒนาตามศักยภาพของพื้นที่	16.4389	16.4289	-0.0100	-0.06
9) แผนงานบูรณาการรัฐบาลดิจิทัล	-	8.9626	8.9626	100.00
- โครงการพัฒนาศักยภาพการให้บริการของกรมวิชาการเกษตรผ่านระบบอิเล็กทรอนิกส์*	-	8.9626	8.9626	100.00
1.10 กรมส่งเสริมการเกษตร	5,373.6555	5,626.7288	253.0733	4.71
1) แผนงานบุคลากรภาครัฐ	3,652.9363	3,725.1874	72.2511	1.98
- รายการค่าใช้จ่ายบุคลากรภาครัฐ	3,652.9363	3,725.1874	72.2511	1.98

หน่วยงาน/แผนงาน/ผลผลิต/โครงการ	งบประมาณ		เพิ่ม - ลด จากปี 2568	
	ปี 2568	ปี 2569	จำนวน	%
2) แผนงานพื้นฐานด้านการสร้างความสามารถในการแข่งขัน	832.9534	1,020.1702	187.2168	22.48
- ผลผลิตเกษตรกรได้รับการส่งเสริมและพัฒนาศักยภาพ	832.9534	1,020.1702	187.2168	22.48
3) แผนงานยุทธศาสตร์การเกษตรสร้างมูลค่า	623.2540	622.6305	-0.6235	-0.10
- โครงการส่งเสริมการจัดการสุขภาพพืชเพื่อเพิ่มประสิทธิภาพการผลิตสินค้าเกษตร	94.3796	88.8535	-5.5261	-5.86
- โครงการส่งเสริมและพัฒนาสินค้าเกษตรชีวภาพเพื่อเข้าสู่ห่วงโซ่อุปทานเศรษฐกิจชีวภาพ	6.5231	6.3514	-0.1717	-2.63
- โครงการระบบส่งเสริมเกษตรแบบแปลงใหญ่เพื่อปรับเปลี่ยนผลิตภาพการผลิต	208.1696	202.7849	-5.3847	-2.59
- โครงการทดสอบและถ่ายทอดเทคโนโลยีเพื่อเพิ่มผลิตภาพการผลิตสินค้าเกษตร	32.7400	-	-32.7400	-100.00
- โครงการส่งเสริมและพัฒนาสินค้าเกษตรอัตลักษณ์พื้นถิ่นเพื่อเข้าสู่ห่วงโซ่อุปทานเศรษฐกิจสร้างสรรค์	36.8975	29.4225	-7.4750	-20.26
- โครงการผลิตและขยายพืชพันธุ์ดีเพื่อเพิ่มประสิทธิภาพการผลิตและยกระดับความมั่นคงด้านอาหาร	56.2340	59.8740	3.6400	6.47
- โครงการทะเบียนเกษตรกรและบริหารจัดการสารสนเทศการเกษตรด้านพืช	77.3364	103.8077	26.4713	34.23
- โครงการตลาดเกษตรกร	6.9748	6.8351	-0.1397	-2.00
- โครงการส่งเสริมการขยายผลเทคโนโลยี และนวัตกรรมเกษตรที่เหมาะสมเชิงพื้นที่	11.0023	4.2323	-6.7700	-61.53
- โครงการส่งเสริมและพัฒนาผู้ประกอบการวิสาหกิจชุมชน	53.5883	51.8702	-1.7181	-3.21
- โครงการส่งเสริมและพัฒนาเพื่อเข้าสู่ห่วงโซ่อุปทานและบริการมูลค่าสูง	31.7255	31.7255	-	-
- โครงการปรับเปลี่ยนผลิตภาพการใช้ประโยชน์ที่ดินและทรัพยากรตามแผนที่เกษตรเพื่อการบริหารจัดการเชิงรุก	7.6829	5.1529	-2.5300	-32.93
- โครงการยกระดับสินค้าเกษตรและบริการมูลค่าสูง	-	31.7205	31.7205	100.00
4) แผนงานยุทธศาสตร์เสริมสร้างพลังทางสังคม	73.2089	72.1785	-1.0304	-1.41
- โครงการส่งเสริมการดำเนินงานโครงการอันเนื่องมาจากพระราชดำริ	70.3812	56.0812	-14.3000	-20.32
- โครงการพัฒนาพื้นที่พิเศษอย่างยั่งยืน	2.8277	16.0973	13.2696	469.27
5) แผนงานยุทธศาสตร์พัฒนาและส่งเสริมเศรษฐกิจฐานราก	155.4628	151.6251	-3.8377	-2.47
- โครงการส่งเสริมและพัฒนาเกษตรกรและองค์กรเกษตรกร	31.0811	31.4232	0.3421	1.10
- โครงการศูนย์เรียนรู้การเพิ่มประสิทธิภาพการผลิตสินค้าเกษตร	66.0506	56.2710	-9.7796	-14.81
- โครงการพัฒนาทักษะและแนวคิดผู้ประกอบการธุรกิจเกษตร (เกษตรกรปราดเป็รื่อง (Smart Farmer))	34.3355	34.3355	-	-
- โครงการพัฒนาเกษตรกรเพื่อให้บริการทางการเกษตร	12.2281	17.4969	5.2688	43.09
- โครงการส่งเสริมอาชีพด้านการเกษตรในจังหวัดชายแดนภาคใต้	11.7675	12.0985	0.3310	2.81
6) แผนงานยุทธศาสตร์การบริหารจัดการที่ดินและทรัพยากรดิน	3.1100	2.7015	-0.4085	-13.14
- โครงการส่งเสริมและพัฒนาอาชีพเพื่อแก้ไขปัญหาที่ดินทำกินของเกษตรกร	3.1100	2.7015	-0.4085	-13.14
7) แผนงานยุทธศาสตร์จัดการมลพิษและสิ่งแวดล้อม	31.7356	31.7356	-	-
- โครงการส่งเสริมการเกษตรที่เป็นมิตรกับสิ่งแวดล้อม	31.7356	31.7356	-	-

หน่วยงาน/แผนงาน/ผลผลิต/โครงการ	งบประมาณ		เพิ่ม - ลด จากปี 2568	
	ปี 2568	ปี 2569	จำนวน	%
8) แผนงานบูรณาการรัฐบาลดิจิทัล	0.9945	0.5000	-0.4945	-49.72
- โครงการพัฒนาทักษะดิจิทัลสำหรับบุคลากรภาครัฐเพื่อการขับเคลื่อนรัฐบาลดิจิทัล	0.9945	0.5000	-0.4945	-49.72
1.11 กรมส่งเสริมสหกรณ์	2,798.3635	2,935.3476	136.9841	4.90
1) แผนงานบุคลากรภาครัฐ	1,874.6739	1,874.4925	-0.1814	-0.01
- รายการค่าใช้จ่ายบุคลากรภาครัฐ	1,874.6739	1,874.4925	-0.1814	-0.01
2) แผนงานพื้นฐานด้านการสร้างความสามารถในการแข่งขัน	562.1925	535.7067	-26.4858	-4.71
- ผลผลิตสหกรณ์และกลุ่มเกษตรกรได้รับการส่งเสริมและพัฒนาให้มีความเข้มแข็งตามศักยภาพ	562.1925	535.7067	-26.4858	-4.71
3) แผนงานยุทธศาสตร์การเกษตรสร้างมูลค่า	235.2445	237.4278	2.1833	0.93
- โครงการส่งเสริมและพัฒนาสินค้าเกษตรอัตลักษณ์พื้นถิ่น	6.6786	4.2391	-2.4395	-36.53
- โครงการสร้างมูลค่าเพิ่มจากวัสดุเหลือใช้ทางการเกษตร	7.3306	8.8864	1.5558	21.22
- โครงการส่งเสริมการแปรรูปสินค้าเกษตร	19.3017	14.2133	-5.0884	-26.36
- โครงการส่งเสริมและพัฒนาสถาบันเกษตรกร	19.5131	62.2149	42.7018	218.84
- โครงการระบบส่งเสริมเกษตรแบบแปลงใหญ่	1.7895	1.5862	-0.2033	-11.36
- โครงการยกระดับสถาบันเกษตรกรให้เป็นผู้ประกอบการธุรกิจเกษตร	138.8626	52.3416	-86.5210	-62.31
- โครงการยกระดับคุณภาพมาตรฐานสินค้าเกษตร	3.3633	2.2874	-1.0759	-31.99
- โครงการเพิ่มประสิทธิภาพด้านการผลิตและการขนส่งของสหกรณ์เพื่อเป็นต้นแบบในการบริหารจัดการ	12.7120	32.1352	19.4232	152.79
- โครงการพัฒนาศักยภาพการดำเนินธุรกิจเพื่อสร้างความเข้มแข็งให้กับสหกรณ์ผู้เลี้ยงโค *	-	28.8063	28.8063	100.00
- โครงการยกระดับศักยภาพสถาบันเกษตรกรให้เป็นผู้ให้บริการทางการเกษตรแบบครบวงจร (Agricultural Service Providers)	-	2.1037	2.1037	100.00
- โครงการพัฒนาศักยภาพการดำเนินธุรกิจสถาบันเกษตรกรด้วยเทคโนโลยีและนวัตกรรม	-	10.9890	10.9890	100.00
- โครงการพัฒนาระบบเทคโนโลยีสารสนเทศ	-	17.6247	17.6247	100.00
- โครงการสร้างความเชื่อมั่นในสินค้าเกษตรและอาหาร	3.9055	-	-3.9055	-100.00
- โครงการส่งเสริมการปลูกพืชสมุนไพร	2.2123	-	-2.2123	-100.00
- โครงการเพิ่มประสิทธิภาพการขนส่งระบบควบคุมอุณหภูมิ (cold chain) ของสถาบันเกษตรกร	17.4814	-	-17.4814	-100.00
- โครงการเพิ่มประสิทธิภาพอาหารสัตว์ในสหกรณ์	2.0939	-	-2.0939	-100.00
4) แผนงานยุทธศาสตร์เสริมสร้างพลังทางสังคม	23.9685	34.5555	10.5870	44.17
- โครงการพัฒนาพื้นที่สูงอย่างยั่งยืน	6.1917	6.7660	0.5743	9.28
- โครงการส่งเสริมการดำเนินงานอันเนื่องมาจากพระราชดำริ	17.7768	27.7895	10.0127	56.32
5) แผนงานยุทธศาสตร์พัฒนาและส่งเสริมเศรษฐกิจฐานราก	15.2113	12.7803	-2.4310	-15.98
- โครงการพัฒนาผลิตภัณฑ์ชุมชนของสถาบันเกษตรกรและสมาชิก	2.0145	1.8655	-0.1490	-7.40
- โครงการส่งเสริม และพัฒนาอาชีพเพื่อแก้ไขปัญหาที่ดินทำกินของเกษตรกร	5.7350	3.2647	-2.4703	-43.07
- โครงการส่งเสริมการเป็นหุ้นส่วนเศรษฐกิจกับภาคเอกชนของสหกรณ์และชุมนุมสหกรณ์เดิรนถ	1.8835	1.2686	-0.6149	-32.65

หน่วยงาน/แผนงาน/ผลผลิต/โครงการ	งบประมาณ		เพิ่ม - ลด จากปี 2568	
	ปี 2568	ปี 2569	จำนวน	%
- โครงการเสริมสร้างศักยภาพสหกรณ์ผู้การเป็นองค์กรสมรรถนะสูงด้วยนวัตกรรมและเทคโนโลยีที่เหมาะสม	-	1.2532	1.2532	100.00
- โครงการสหกรณ์เพื่อการลงทุนอย่างยั่งยืน (Sustainable Co-op Investment Program)	-	1.1156	1.1156	100.00
- โครงการยกระดับการบริหารจัดการทางการเงินและพัฒนาการดำเนินธุรกิจสหกรณ์นอกภาคการเกษตรก้าวทันการเปลี่ยนแปลง	-	1.4487	1.4487	100.00
- โครงการพัฒนาศักยภาพภาคีเครือข่ายเพื่อขับเคลื่อนสหกรณ์เคหสถาน	1.9994	-	-1.9994	-100.00
- โครงการแก้ไขปัญหาหนี้สินและพัฒนาคุณภาพชีวิตสมาชิกสหกรณ์/กลุ่มเกษตรกรด้วยระบบสหกรณ์	3.5789	2.5640	-1.0149	-28.36
6) แผนงานยุทธศาสตร์การบริหารจัดการที่ดินและทรัพยากรดิน	87.0728	240.3848	153.3120	176.07
- โครงการสำรวจวงรอบกันเขตและวงรอบรายแปลง	48.5586	187.6175	139.0589	286.37
- โครงการเพิ่มประสิทธิภาพงานจัดที่ดินในพื้นที่นิคมสหกรณ์	38.5142	52.7673	14.2531	37.01
1.12 กรมหม่อนไหม	641.6513	698.9028	57.2515	8.92
1) แผนงานบุคลากรภาครัฐ	276.2722	278.8656	2.5934	0.94
- รายการค่าใช้จ่ายบุคลากรภาครัฐ	276.2722	278.8656	2.5934	0.94
2) แผนงานพื้นฐานด้านการสร้างความสามารถในการแข่งขัน	91.5462	114.2432	22.6970	24.79
- ผลผลิตการผลิตสินค้าหม่อนไหมได้รับการส่งเสริมและพัฒนา	91.5462	114.2432	22.6970	24.79
3) แผนงานยุทธศาสตร์การเกษตรสร้างมูลค่า	245.5096	261.7062	16.1966	6.60
- โครงการยกระดับเกษตรกรเพื่อการผลิตและเพิ่มมูลค่าสินค้าเกษตรอัตลักษณ์พื้นถิ่นด้านหม่อนไหม	184.0997	199.3747	15.2750	8.30
- โครงการธนาคารสินค้าเกษตร	1.1800	1.1800	-	-
- โครงการสร้างเครือข่ายและส่งเสริมศักยภาพด้านการตลาดสินค้าเกษตรอัตลักษณ์พื้นถิ่น (ด้านหม่อนไหม)	33.4465	37.7133	4.2668	12.76
- โครงการพัฒนาเกษตรกรยั่งยืน	8.1703	9.8773	1.7070	20.89
- โครงการระบบส่งเสริมเกษตรแบบแปลงใหญ่	2.6888	2.6888	-	-
- โครงการบริหารจัดการการผลิตสินค้าเกษตรตามแผนที่เกษตรเพื่อการบริหารจัดการเชิงรุก (Agri-Map)	2.3078	2.3078	-	-
- โครงการยกระดับผลิตภัณฑ์หม่อนไหมรองรับโมเดลเศรษฐกิจ BCG	13.6165	8.5643	-5.0522	-37.10
4) แผนงานยุทธศาสตร์เสริมสร้างพลังทางสังคม	15.2159	34.0000	18.7841	123.45
- โครงการส่งเสริมการดำเนินงานอันเนื่องมาจากพระราชดำริ	15.2159	34.0000	18.7841	123.45
5) แผนงานยุทธศาสตร์พัฒนาและส่งเสริมเศรษฐกิจฐานราก	9.9876	10.0878	0.1002	1.00
- โครงการศูนย์เรียนรู้การเพิ่มประสิทธิภาพการผลิตสินค้าเกษตร	3.1032	3.1032	-	-
- โครงการพัฒนาเกษตรกรปราดเปรื่อง (Smart Farmer)	2.3543	2.4545	0.1002	4.26
- โครงการสร้างความเข้มแข็งกลุ่มการผลิตด้านการเกษตร	4.5301	4.5301	-	-
6) แผนงานยุทธศาสตร์การบริหารจัดการที่ดินและทรัพยากรดิน	2.4000	-	-2.4000	-100.00
- โครงการส่งเสริมและพัฒนาอาชีพในพื้นที่ คทช.	2.4000	-	-2.4000	-100.00
7) แผนงานบูรณาการรัฐบาลดิจิทัล	0.7198	-	-0.7198	-100.00
- โครงการการพัฒนาทักษะดิจิทัลสำหรับบุคลากรภาครัฐเพื่อขับเคลื่อนรัฐบาลดิจิทัล	0.7198	-	-0.7198	-100.00

หน่วยงาน/แผนงาน/ผลผลิต/โครงการ	งบประมาณ		เพิ่ม - ลด จากปี 2568	
	ปี 2568	ปี 2569	จำนวน	%
1.13 สำนักงานการปฏิรูปที่ดินเพื่อเกษตรกรรม	1,524.8514	1,605.0702	80.2188	5.26
1) แผนงานบุคลากรภาครัฐ	840.3090	864.4260	24.1170	2.87
- รายการค่าใช้จ่ายบุคลากรภาครัฐ	840.3090	864.4260	24.1170	2.87
2) แผนงานพื้นฐานด้านการสร้างความสามารถในการแข่งขัน	252.4024	329.7181	77.3157	30.63
- ผลผลิตด้านการปฏิรูปที่ดินเพื่อเกษตรกรรม	252.4024	329.7181	77.3157	30.63
3) แผนงานยุทธศาสตร์การเกษตรสร้างมูลค่า	42.3902	41.5825	-0.8077	-1.91
- โครงการระบบส่งเสริมเกษตรแบบแปลงใหญ่	11.1291	11.1280	-0.0011	-0.01
- โครงการพัฒนาเกษตรกรรมยั่งยืน	1.7360	1.7220	-0.0140	-0.81
- โครงการยกระดับคุณภาพมาตรฐานสินค้าเกษตร	5.0990	5.0480	-0.0510	-1.00
- โครงการยกระดับศักยภาพการพัฒนาสินค้าเกษตรชีวภาพ	19.0267	17.1765	-1.8502	-9.72
- โครงการพัฒนาธุรกิจชุมชน	5.3994	6.5080	1.1086	20.53
4) แผนงานยุทธศาสตร์เสริมสร้างพลังทางสังคม	70.9265	55.4318	-15.4947	-21.85
- โครงการส่งเสริมการดำเนินงานอันเนื่องมาจากพระราชดำริ	66.8576	51.4152	-15.4424	-23.10
- โครงการพัฒนาผู้แทนเกษตรกร	4.0689	4.0166	-0.0523	-1.29
5) แผนงานยุทธศาสตร์พัฒนาและส่งเสริมเศรษฐกิจฐานราก	237.9265	180.6946	-57.2319	-24.05
- โครงการพัฒนาเกษตรกรปราดเปรื่อง (Smart Farmer)	8.2838	8.2764	-0.0074	-0.09
- โครงการจัดที่ดินเพื่อเกษตรกรรม	222.7123	142.0368	-80.6755	-36.22
- โครงการบริหารจัดการและเพิ่มศักยภาพพื้นที่ในเขตปฏิรูปที่ดิน	6.9304	30.3814	23.4510	338.38
6) แผนงานยุทธศาสตร์การบริหารจัดการที่ดินและทรัพยากรดิน	16.7280	11.2215	-5.5065	-32.92
- โครงการส่งเสริมและพัฒนาอาชีพเพื่อแก้ไขปัญหาที่ดินทำกินของเกษตรกร	7.7021	0.8650	-6.8371	-88.77
- โครงการขับเคลื่อนการปรับปรุงกฎหมายที่เกี่ยวข้องให้สอดคล้องกับผลการดำเนินการปรับปรุงแผนที่แนวเขตที่ดินของรัฐ	9.0259	10.3565	1.3306	14.74
7) แผนงานยุทธศาสตร์จัดการมลพิษและสิ่งแวดล้อม	7.1250	6.9383	-0.1867	-2.62
- โครงการลดการเผาวัสดุเหลือใช้ทางการเกษตรในเขตปฏิรูปที่ดิน	7.1250	6.9383	-0.1867	-2.62
8) แผนงานยุทธศาสตร์เสริมสร้างประสิทธิภาพการบริหารจัดการทรัพยากรน้ำ	24.2723	26.3422	2.0699	8.53
- โครงการพัฒนาแหล่งน้ำและระบบกระจายน้ำในเขตปฏิรูปที่ดิน	15.1360	17.4924	2.3564	15.57
- โครงการฝายชะลอน้ำแบบชั่วคราวสำหรับการเพิ่มประสิทธิภาพของแหล่งน้ำในเขตปฏิรูปที่ดิน	9.1363	8.8498	-0.2865	-3.14
9) แผนงานยุทธศาสตร์พัฒนาบริการภาคประชาชนและพัฒนาประสิทธิภาพภาครัฐ	-	9.0348	9.0348	100.00
- โครงการพัฒนาระบบจัดการข้อมูลเพื่อการปฏิรูปที่ดิน	-	9.0348	9.0348	100.00
10) แผนงานบูรณาการบริหารจัดการทรัพยากรน้ำ	32.7715	79.6804	46.9089	143.14
- โครงการพัฒนาแหล่งน้ำเพื่อการเกษตรในเขตปฏิรูปที่ดิน	32.7715	79.6804	46.9089	143.14
1.14 สำนักงานมาตรฐานสินค้าเกษตรและอาหารแห่งชาติ	309.4180	317.8586	8.4406	2.73
1) แผนงานบุคลากรภาครัฐ	111.3132	117.5399	6.2267	5.59
- รายการค่าใช้จ่ายบุคลากรภาครัฐ	111.3132	117.5399	6.2267	5.59
2) แผนงานพื้นฐานด้านการสร้างความสามารถในการแข่งขัน	104.0634	106.4681	2.4047	2.31
- ผลผลิตสินค้าเกษตรและอาหารที่มีคุณภาพได้มาตรฐาน	104.0634	106.4681	2.4047	2.31

หน่วยงาน/แผนงาน/ผลผลิต/โครงการ	งบประมาณ		เพิ่ม - ลด จากปี 2568	
	ปี 2568	ปี 2569	จำนวน	%
3) แผนงานยุทธศาสตร์การเกษตรสร้างมูลค่า	93.0806	89.2983	-3.7823	-4.06
- โครงการยกระดับคุณภาพมาตรฐานสินค้าเกษตร	65.4933	63.3390	-2.1543	-3.29
- โครงการระบบส่งเสริมเกษตรแบบแปลงใหญ่	7.3340	6.9800	-0.3540	-4.83
- โครงการพัฒนาเกษตรกรรมยั่งยืน	3.2533	2.9530	-0.3003	-9.23
- โครงการสร้างความเชื่อมั่นในสินค้าเกษตรและอาหาร	17.0000	11.1400	-5.8600	-34.47
- โครงการเกษตรแปรรูป	-	3.5863	3.5863	100.00
- โครงการเกษตรอัตลักษณ์พื้นถิ่น	-	1.3000	1.3000	100.00
4) แผนงานยุทธศาสตร์เสริมสร้างพลังทางสังคม	0.9608	1.7250	0.7642	79.54
- โครงการส่งเสริมการดำเนินงานอันเนื่องมาจากพระราชดำริ	0.9608	1.7250	0.7642	79.54
5) แผนงานบูรณาการรัฐบาลดิจิทัล	-	2.8273	2.8273	100.00
- โครงการการพัฒนาเทคโนโลยีสารสนเทศและการสื่อสาร	-	2.8273	2.8273	100.00
1.15 สำนักงานเศรษฐกิจการเกษตร	672.4853	681.0109	8.5256	1.27
1) แผนงานบุคลากรภาครัฐ	353.1016	358.4675	5.3659	1.52
- รายการค่าใช้จ่ายบุคลากรภาครัฐ	353.1016	358.4675	5.3659	1.52
2) แผนงานพื้นฐานด้านการสร้างความสามารถในการแข่งขัน	143.8847	171.3328	27.4481	19.08
- ผลผลิตบริหารจัดการด้านเศรษฐกิจการเกษตร	143.8847	171.3328	27.4481	19.08
3) แผนงานยุทธศาสตร์การเกษตรสร้างมูลค่า	167.5967	143.0653	-24.5314	-14.64
- โครงการพัฒนาเกษตรกรรมยั่งยืน	3.5766	3.5246	-0.0520	-1.45
- โครงการพัฒนาการบริหารจัดการด้านการเกษตร	33.9960	24.7248	-9.2712	-27.27
- โครงการเพิ่มประสิทธิภาพการจัดทำสารสนเทศการเกษตรและการบริหารจัดการข้อมูลขนาดใหญ่	99.2734	95.0172	-4.2562	-4.29
- โครงการบริหารจัดการภาคเกษตรสร้างมูลค่าเพิ่มและโอกาสทางการตลาด	16.7575	11.7000	-5.0575	-30.18
- โครงการศึกษาแนวทางการพัฒนาในการสร้างโอกาส เพิ่มรายได้และความยั่งยืนการเกษตร	11.9932	8.0987	-3.8945	-32.47
- โครงการระบบส่งเสริมเกษตรแบบแปลงใหญ่	2.0000	-	-2.0000	-100.00
4) แผนงานยุทธศาสตร์เสริมสร้างพลังทางสังคม	3.8000	2.8000	-1.0000	-26.32
- โครงการติดตามประเมินผลการดำเนินงานโครงการพระราชดำริ	3.8000	2.8000	-1.0000	-26.32
5) แผนงานยุทธศาสตร์พัฒนาและส่งเสริมเศรษฐกิจฐานราก	4.1023	3.7000	-0.4023	-9.81
- โครงการศูนย์เรียนรู้การเพิ่มประสิทธิภาพการผลิตสินค้าเกษตร	4.1023	3.7000	-0.4023	-9.81
6) แผนงานบูรณาการรัฐบาลดิจิทัล	-	1.6453	1.6453	100.00
- โครงการการจัดหาสิทธิ์การใช้ซอฟต์แวร์ลิขสิทธิ์	-	1.6453	1.6453	100.00
1.16 สถาบันวิจัยและพัฒนาพื้นที่สูง (องค์การมหาชน)	531.6437	559.4311	27.7874	5.23
1) แผนงานบุคลากรภาครัฐ	105.4301	108.7232	3.2931	3.12
- รายการค่าใช้จ่ายบุคลากรภาครัฐ	105.4301	108.7232	3.2931	3.12

หน่วยงาน/แผนงาน/ผลผลิต/โครงการ	งบประมาณ		เพิ่ม - ลด จากปี 2568	
	ปี 2568	ปี 2569	จำนวน	%
2) แผนงานพื้นฐานด้านการสร้างโอกาสและความเสมอภาคทางสังคม	46.1394	49.1092	2.9698	6.44
- ผลผลิตการบริหารจัดการและการพัฒนาองค์กร	46.1394	49.1092	2.9698	6.44
3) แผนงานยุทธศาสตร์เสริมสร้างพลังทางสังคม	379.0793	396.6851	17.6058	4.64
- โครงการพัฒนาพื้นที่สูงเชิงพื้นที่แบบองค์รวมอย่างบูรณาการ	226.0590	255.4548	29.3958	13.00
- โครงการพัฒนาอุทยานหลวงราชพฤกษ์เป็นแหล่งเรียนรู้ สนับสนุนการพัฒนาบนพื้นที่สูงและการให้บริการสังคม	153.0203	141.2303	-11.7900	-7.70
4) แผนงานบูรณาการรัฐบาลดิจิทัล	0.9949	4.9136	3.9187	393.88
- โครงการยกระดับความสามารถและสร้างความพร้อมของบุคลากรเพื่อส่งเสริมรัฐบาลดิจิทัล	0.9949	0.9988	0.0039	0.39
- โครงการจัดหาโปรแกรมลิขสิทธิ์เพื่อการปฏิบัติงาน	-	3.9148	3.9148	100.00
1.17 สำนักงานพิพิธภัณฑสถานแห่งชาติพระบาทสมเด็จพระเจ้าอยู่หัว (องค์การมหาชน)	247.0122	242.3122	-4.7000	-1.90
1) แผนงานบุคลากรภาครัฐ	45.6596	47.3516	1.6920	3.71
- รายการค่าใช้จ่ายบุคลากรภาครัฐ	45.6596	47.3516	1.6920	3.71
2) แผนงานพื้นฐานด้านการสร้างโอกาสและความเสมอภาคทางสังคม	83.4098	120.6403	37.2305	44.64
- ผลผลิตเกษตรกรและประชาชนได้รับการถ่ายทอดองค์ความรู้เพื่อการพัฒนายกระดับสามารถพัฒนาตนเอง ตามแนวทางเศรษฐกิจพอเพียงอย่างยั่งยืน	83.4098	120.6403	37.2305	44.64
3) แผนงานยุทธศาสตร์เสริมสร้างพลังทางสังคม	117.9428	74.3203	-43.6225	-36.99
- โครงการถ่ายทอดองค์ความรู้ ประยุกต์ใช้ ขยายผล และพัฒนาตามแนวทางเศรษฐกิจพอเพียง	117.9428	74.3203	-43.6225	-36.99
1.18 สำนักงานพัฒนาการวิจัยการเกษตร (องค์การมหาชน)	-	36.7500	36.7500	100.00
1) แผนงานยุทธศาสตร์การเกษตรสร้างมูลค่า	-	36.7500	36.7500	100.00
- โครงการพัฒนาและยกระดับศักยภาพบุคลากรวิจัย	-	36.7500	36.7500	100.00
2. รัฐวิสาหกิจ	269.7972	289.1852	19.3880	7.19
2.1 การยางแห่งประเทศไทย	187.5897	188.0000	0.4103	0.22
1) แผนงานพื้นฐานด้านการสร้างความสามารถในการแข่งขัน	187.5897	166.5052	-21.0845	-11.24
- ผลผลิตส่งเสริม สนับสนุน และบริหารจัดการยางพาราทั้งระบบ	187.5897	166.5052	-21.0845	-11.24
2) แผนงานยุทธศาสตร์การเกษตรสร้างมูลค่า	-	21.4948	21.4948	100.00
- โครงการสนับสนุนสินเชื่อเป็นเงินทุนหมุนเวียนแก่ผู้ประกอบการไม้ยางและผลิตภัณฑ์ ระยะที่ 2	-	21.4948	21.4948	100.00
2.2 องค์การตลาดเพื่อเกษตรกร	82.2075	101.1852	18.9777	23.09
1) แผนงานบุคลากรภาครัฐ	16.8837	16.8837	-	-
- รายการค่าใช้จ่ายบุคลากรภาครัฐ	16.8837	16.8837	-	-
2) แผนงานยุทธศาสตร์การเกษตรสร้างมูลค่า	65.3238	84.3015	18.9777	29.05
- ผลผลิตการสนับสนุนการตลาดเพื่อเกษตรกร	65.3238	84.3015	18.9777	29.05

หน่วย : ล้านบาท

หน่วยงาน/แผนงาน/ผลผลิต/โครงการ	งบประมาณ		เพิ่ม - ลด จากปี 2568	
	ปี 2568	ปี 2569	จำนวน	%
3. กองทุน	2,461.3644	2,777.2105	315.8461	12.83
3.1 กองทุนจัดรูปที่ดิน	1,335.0000	1,500.0000	165.0000	12.36
1) แผนงานยุทธศาสตร์เสริมสร้างประสิทธิภาพการบริหารจัดการ ทรัพยากรน้ำ	1,335.0000	1,500.0000	165.0000	12.36
- โครงการกองทุนจัดรูปที่ดิน	1,335.0000	1,500.0000	165.0000	12.36
3.2 กองทุนฟื้นฟูและพัฒนาเกษตรกร	1,126.3644	1,277.2105	150.8461	13.39
1) แผนงานยุทธศาสตร์เพื่อสนับสนุนด้านการสร้างโอกาส และความเสมอภาคทางสังคม	1,126.3644	1,277.2105	150.8461	13.39
- โครงการกองทุนฟื้นฟูและพัฒนาเกษตรกร	1,126.3644	1,277.2105	150.8461	13.39

6. งบประมาณของหน่วยงานในสังกัดกระทรวงเกษตรและสหกรณ์ จำแนกตามรายจ่ายประจำ - รายจ่ายลงทุนปี 2568 - 2569

หน่วย : ล้านบาท

หน่วยงาน	งบประมาณ				เพิ่ม - ลด จากปี 2568	
	ปี 2568		ปี 2569		จำนวน	%
	จำนวน	สัดส่วน %	จำนวน	สัดส่วน %		
กระทรวงเกษตรและสหกรณ์	125,358.5836	100.00	132,918.1446	100.00	7,559.5610	6.03
- รายจ่ายประจำ	36,305.2154	28.96	35,726.4563	26.88	-578.7591	-1.59
- รายจ่ายลงทุน	89,053.3682	71.04	97,191.6883	73.12	8,138.3201	9.14
1. ส่วนราชการ + องค์การมหาชน	122,627.4220	100.00	129,851.7489	100.00	7,224.3269	5.89
- รายจ่ายประจำ	34,942.6876	28.50	34,212.6721	26.35	-730.0155	-2.09
- รายจ่ายลงทุน	87,684.7344	71.50	95,639.0768	73.65	7,954.3424	9.07
1.1 สำนักงานปลัดกระทรวงเกษตรและสหกรณ์	1,330.5397	100.00	1,417.5563	100.00	87.0166	6.54
- รายจ่ายประจำ	1,181.5456	88.80	1,187.6955	83.78	6.1499	0.52
- รายจ่ายลงทุน	148.9941	11.20	229.8608	16.22	80.8667	54.28
1.2 กรมการข้าว	4,486.4769	100.00	4,433.9120	100.00	-52.5649	-1.17
- รายจ่ายประจำ	2,252.5942	50.21	2,151.9498	48.53	-100.6444	-4.47
- รายจ่ายลงทุน	2,233.8827	49.79	2,281.9622	51.47	48.0795	2.15
1.3 กรมชลประทาน	82,746.7218	100.00	87,697.8499	100.00	4,951.1281	5.98
- รายจ่ายประจำ	6,422.3383	7.76	6,326.2790	7.21	-96.0593	-1.50
- รายจ่ายลงทุน	76,324.3835	92.24	81,371.5709	92.79	5,047.1874	6.61
1.4 กรมตรวจบัญชีสหกรณ์	1,282.0446	100.00	1,348.1232	100.00	66.0786	5.15
- รายจ่ายประจำ	1,190.4851	92.86	1,214.9362	90.12	24.4511	2.05
- รายจ่ายลงทุน	91.5595	7.14	133.1870	9.88	41.6275	45.465
1.5 กรมประมง	3,966.0198	100.00	4,496.4478	100.00	530.4280	13.37
- รายจ่ายประจำ	3,483.6775	87.84	3,243.7480	72.14	-239.9295	-6.89
- รายจ่ายลงทุน	482.3423	12.16	1,252.6998	27.86	770.3575	159.71
1.6 กรมปศุสัตว์	5,543.1230	100.00	5,819.7595	100.00	276.6365	4.99
- รายจ่ายประจำ	4,796.6390	86.53	4,741.3241	81.47	-55.3149	-1.15
- รายจ่ายลงทุน	746.4840	13.47	1,078.4354	18.53	331.9514	44.47
1.7 กรมฝนหลวงและการบินเกษตร	2,379.0398	100.00	2,720.9115	100.00	341.8717	14.37
- รายจ่ายประจำ	710.9024	29.88	733.5811	26.96	22.6787	3.19
- รายจ่ายลงทุน	1,668.1374	70.12	1,987.3304	73.04	319.1930	19.13
1.8 กรมพัฒนาที่ดิน	4,748.7556	100.00	5,216.8790	100.00	468.1234	9.86
- รายจ่ายประจำ	1,998.1590	42.08	2,006.7496	38.47	8.5906	0.43
- รายจ่ายลงทุน	2,750.5966	57.92	3,210.1294	61.53	459.5328	16.71
1.9 กรมวิชาการเกษตร	4,045.6199	100.00	3,996.8975	100.00	-48.7224	-1.20
- รายจ่ายประจำ	2,873.0117	71.02	2,744.4305	68.66	-128.5812	-4.48
- รายจ่ายลงทุน	1,172.6082	28.98	1,252.4670	31.34	79.8588	6.81

หน่วย : ล้านบาท

หน่วยงาน	งบประมาณ				เพิ่ม - ลด จากปี 2568	
	ปี 2568		ปี 2569		จำนวน	%
	จำนวน	สัดส่วน %	จำนวน	สัดส่วน %		
1.10 กรมส่งเสริมการเกษตร	5,373.6555	100.00	5,626.7288	100.00	253.0733	4.71
- รายจ่ายประจำ	4,869.3389	90.62	4,901.8312	87.12	32.4923	0.67
- รายจ่ายลงทุน	504.3166	9.38	724.8976	12.88	220.5810	43.74
1.11 กรมส่งเสริมสหกรณ์	2,798.3635	100.00	2,935.3476	100.00	136.9841	4.90
- รายจ่ายประจำ	2,316.9002	82.79	2,308.0087	78.63	-8.8915	-0.38
- รายจ่ายลงทุน	481.4633	17.21	627.3389	21.37	145.8756	30.30
1.12 กรมหม่อนไหม	641.6513	100.00	698.9028	100.00	57.2515	8.92
- รายจ่ายประจำ	521.9843	81.35	523.6548	74.93	1.6705	0.32
- รายจ่ายลงทุน	119.6670	18.65	175.2480	25.07	55.5810	46.45
1.13 สำนักงานการปฏิรูปที่ดิน เพื่อเกษตรกรกรม	1,524.8514	100.00	1,605.0702	100.00	80.2188	5.26
- รายจ่ายประจำ	1,038.4217	68.10	1,061.3970	66.13	22.9753	2.21
- รายจ่ายลงทุน	486.4297	31.90	543.6732	33.87	57.2435	11.77
1.14 สำนักงานมาตรฐานสินค้าเกษตร และอาหารแห่งชาติ	309.4180	100.00	317.8586	100.00	8.4406	2.73
- รายจ่ายประจำ	269.6449	87.15	254.4564	80.05	-15.1885	-5.63
- รายจ่ายลงทุน	39.7731	12.85	63.4022	19.95	23.6291	59.41
1.15 สำนักงานเศรษฐกิจการเกษตร	672.4853	100.00	681.0109	100.00	8.5256	1.27
- รายจ่ายประจำ	531.0155	78.96	520.5134	76.43	-10.5021	-1.98
- รายจ่ายลงทุน	141.4698	21.04	160.4975	23.57	19.0277	13.45
1.16 สถาบันวิจัยและพัฒนาพื้นที่สูง (องค์การมหาชน)	531.6437	100.00	559.4311	100.00	27.7874	5.23
- รายจ่ายประจำ	343.7876	64.67	153.0122	27.35	-190.7754	-55.49
- รายจ่ายลงทุน	187.8561	35.33	406.4189	72.65	218.5628	116.35
1.17 สำนักงานพัฒนาการวิจัย การเกษตร (องค์การมหาชน)	-	-	36.7500	100.00	36.7500	100.00
- รายจ่ายประจำ	-	-	-	-	-	-
- รายจ่ายลงทุน	-	-	36.7500	100.00	36.7500	100.00
1.18 สำนักงานพิพิธภัณฑ์เกษตร เฉลิมพระเกียรติพระบาทสมเด็จพระเจ้าอยู่หัว (องค์การมหาชน)	247.0122	100.00	242.3122	100.00	-4.7000	-1.90
- รายจ่ายประจำ	142.2417	57.58	139.1046	57.41	-3.1371	-2.21
- รายจ่ายลงทุน	104.7705	42.42	103.2076	42.59	-1.5629	-1.49

หน่วยงาน	งบประมาณ				เพิ่ม - ลด จากปี 2568	
	ปี 2568		ปี 2569		จำนวน	%
	จำนวน	สัดส่วน %	จำนวน	สัดส่วน %		
2. รัฐวิสาหกิจ	269.7972	100.00	289.1852	100.00	19.3880	7.19
- รายจ่ายประจำ	236.1634	87.53	236.5737	81.81	0.4103	0.17
- รายจ่ายลงทุน	33.6338	12.47	52.6115	18.19	18.9777	56.42
2.1 การยางแห่งประเทศไทย	187.5897	100.00	188.0000	100.00	0.4103	0.22
- รายจ่ายประจำ	187.5897	100.00	188.0000	100.00	0.4103	0.22
- รายจ่ายลงทุน	-	-	-	-	-	-
2.2 องค์การตลาดเพื่อเกษตรกร	82.2075	59.09	101.1852	100.00	18.9777	23.09
- รายจ่ายประจำ	48.5737	59.09	48.5737	48.00	-	-
- รายจ่ายลงทุน	33.6338	-	52.6115	52.00	18.9777	56.42
3. กองทุน	2,461.3644	100.00	2,777.2105	100.00	315.8461	12.83
- รายจ่ายประจำ	1,126.3644	45.76	1,277.2105	45.99	150.8461	13.39
- รายจ่ายลงทุน	1,335.0000	54.24	1,500.0000	54.01	165.0000	12.36
3.1 กองทุนจัดรูปที่ดิน	1,335.0000	100.00	1,500.0000	100.00	165.0000	12.36
- รายจ่ายประจำ	-	-	-	-	-	-
- รายจ่ายลงทุน	1,335.0000	100.00	1,500.0000	100.00	165.0000	12.36
3.2 กองทุนฟื้นฟูและพัฒนาเกษตรกร	1,126.3644	100.00	1,277.2105	100.00	150.8461	13.39
- รายจ่ายประจำ	1,126.3644	100.00	1,277.2105	100.00	150.8461	13.39
- รายจ่ายลงทุน	-	-	-	-	-	-

หมายเหตุ : รายจ่ายลงทุน หมายถึง รายจ่ายที่รัฐบาลจ่ายเพื่อจัดหาทรัพย์สินประเภททุน ทั้งที่มีตัวตน เช่น ครุภัณฑ์ ที่ดิน อาคาร สิ่งก่อสร้างต่าง ๆ เป็นต้น และทรัพย์สินที่ไม่มีตัวตน เช่น สิทธิบัตร เครื่องหมายการค้า และสัมปทานอื่น ๆ ที่เกี่ยวกับที่ดิน เป็นต้น ตลอดจนรายจ่ายที่รัฐบาลอุดหนุนหรือโอนให้แก่บุคคล องค์กรหรือรัฐวิสาหกิจ โดยผู้รับไม่ต้องจ่ายคืนให้รัฐบาล และผู้รับนำไปใช้จัดหาทรัพย์สินประเภททุน นอกจากนี้ รายจ่ายลงทุนยังรวมถึงรายจ่ายที่รัฐบาลจ่ายอุดหนุนเพื่อชดเชยค่าเสียหาย หรือถูกทำลายของทรัพย์สินประเภททุน และรายจ่ายเพื่อการเพิ่มทุนทรัพย์สินทางการเงิน โดยผู้รับตั้งใจนำไปลงทุน เป็นต้น

รายจ่ายประจำ หมายถึง รายจ่ายเพื่อใช้ในการบริหารงานประจำ เป็นรายจ่ายประเภทเงินเดือน ค่าจ้าง และค่าใช้จ่ายเพื่อการจัดซื้อบริการและสิ่งของที่ไม่เป็นสินทรัพย์ประเภททุน

7. งบประมาณของหน่วยงานในสังกัดกระทรวงเกษตรและสหกรณ์จำแนกตามงบรายจ่ายและหมวดรายจ่าย ปี 2569

หน่วย: ล้านบาท

หน่วยงาน	งบบุคลากร			งบดำเนินงาน			งบลงทุน			งบเงินอุดหนุน	งบรายจ่ายอื่น	รวมทั้งสิ้น
	เงินเดือน ค่าจ้างประจำ	ค่าจ้างชั่วคราว	ค่าตอบแทน พนักงานราชการ	รวม	ค่าตอบแทน ใช้สอยและวัสดุ	ค่าสาธารณูปโภค	รวม	ครุภัณฑ์	ที่ดินและสิ่งก่อสร้าง			
รวมกระทรวงเกษตรและสหกรณ์ สัดส่วน	15,489.0074 11.65%	24.0584 0.02%	7,996.7654 6.02%	23,509.8312 17.69%	9,267.4868 6.97%	1,199.6180 0.90%	10,467.1048 7.87%	6,922.2474 5.21%	86,941.2593 65.41%	93,863.5067 70.62%	3,339.8322 2.51%	132,918.1446 100%
1. ส่วนราชการ+องค์การมหาชน	15,489.0074	24.0584	7,996.7654	23,509.8312	9,267.4868	1,199.6180	10,467.1048	6,922.2474	85,388.6478	92,310.8952	2,062.6217	129,851.7489
สัดส่วน	11.93%	0.02%	6.16%	18.11%	7.14%	0.92%	8.06%	5.33%	65.76%	71.09%	1.59%	100%
1.1 สำนักงานเลขาธิการ เกษตรและสหกรณ์	570.1672	24.0584	173.8455	768.0711	288.2552	28.2779	316.5331	135.7370	4.4941	140.2311	121.3757	1,417.5563
1.2 กรมการข้าว	410.4231	-	176.4155	586.8386	1,540.6854	22.1939	1,562.8793	1,052.1877	1,227.2745	2,279.4622	1.2346	4,433.9120
1.3 กรมชลประทาน	3,640.1991	-	1,565.7173	5,205.9164	477.6373	469.5726	947.2099	1,952.3271	78,967.9259	80,920.2530	624.0973	87,697.8499
1.4 กรมตรวจบัญชีสหกรณ์	473.1467	-	415.1247	888.2714	320.5438	27.5032	348.0470	49.7228	39.2964	89.0192	22.7856	1,348.1232
1.5 กรมประมง	1,287.8980	-	1,016.1845	2,304.0825	658.2220	121.6448	779.8668	671.3260	186.1740	857.5000	404.6320	4,496.4478
1.6 กรมปศุสัตว์	1,865.0240	-	1,437.1122	3,302.1362	1,561.0744	114.0637	1,675.1381	594.1482	215.8442	809.9924	3.6348	5,819.7595
1.7 กรมฝนหลวงและ การบินเกษตร	129.4053	-	146.0341	275.4394	444.5199	12.4185	456.9384	1,526.1410	408.8427	1,934.9837	53.5500	2,720.9115
1.8 กรมพัฒนาที่ดิน	656.6897	-	455.8906	1,112.5803	862.8557	56.1030	918.9587	204.7860	2,816.1663	3,020.9523	1.9842	5,216.8790
1.9 กรมวิชาการเกษตร	905.6087	-	1,190.2012	2,095.8099	587.5405	96.5079	684.0484	232.6241	797.9029	1,030.5270	181.3230	3,996.8975
1.10 กรมส่งเสริมการเกษตร	3,065.5881	-	591.2244	3,656.8125	1,111.9761	125.3283	1,237.3044	196.5696	261.5308	458.1004	273.2890	5,626.7288
1.11 กรมส่งเสริมสหกรณ์	1,295.1010	-	472.6939	1,767.7949	742.5230	46.4767	788.9997	88.6352	82.8510	171.4862	0.6000	2,935.3476
1.12 กรมหม่อนไหม	155.5106	-	117.6363	273.1469	117.9142	14.9440	132.8582	73.7884	19.1173	92.9057	175.9518	698.9028
1.13 สำนักงานการปฏิรูปที่ดินเพื่อ เกษตรกร	690.9237	-	116.2739	807.1976	348.1070	41.4369	389.5439	67.6245	340.4059	408.0304	0.2983	1,605.0702
1.14 สำนักงานมาตรฐานสินค้า เกษตรและอาหารแห่งชาติ	87.9105	-	27.8441	115.7546	99.1504	5.9351	105.0855	43.3197	-	43.3197	44.9347	317.8586
1.15 สำนักงานเศรษฐกิจ การเกษตร	255.4117	-	94.5672	349.9789	106.4819	17.2115	123.6934	33.3101	20.8218	54.1319	152.9307	681.0109
1.16 สถาบันวิจัยและพัฒนา พื้นที่สูง (องค์การมหาชน)	-	-	-	-	-	-	-	-	-	-	-	559.4311
1.17 สำนักงานพิพิธภัณฑ์เกษตร เฉลิมพระเกียรติ พระบาทสมเด็จพระ เจ้าอยู่หัว (องค์การมหาชน)	-	-	-	-	-	-	-	-	-	-	-	242.3122
1.18 สำนักงานพัฒนากรวิจัย การเกษตร (องค์การมหาชน)	-	-	-	-	-	-	-	-	-	-	-	36.7500

หน่วยงาน	งบบุคลากร			งบดำเนินงาน			งบลงทุน			งบเงินอุดหนุน	งบรายจ่ายอื่น	รวมทั้งสิ้น
	เงินเดือน ค่าจ้างประจำ	ค่าจ้างชั่วคราว	ค่าตอบแทน พนักงานราชการ	รวม	ค่าตอบแทน ใช้สอยและวัสดุ	ค่าสาธารณูปโภค	รวม	ครุภัณฑ์	ที่ดินและสิ่งก่อสร้าง			
2. รัฐวิสาหกิจ สัดส่วน	-	-	-	-	-	-	52.6115	-	52.6115	236.5737	-	289.1852
2.1 การยางแห่งประเทศไทย	-	-	-	-	-	-	-	-	-	188.0000	-	188.0000
2.2 องค์การตลาดเพื่อเกษตรกร	-	-	-	-	-	-	52.6115	-	52.6115	48.5737	-	101.1852
3. กองทุน	-	-	-	-	-	-	1,500.0000	-	1,500.0000	-	1,277.2105	2,777.2105
3.1 กองทุนจัดรูปที่ดิน	-	-	-	-	-	-	54%	-	54%	-	46%	100%
3.2 กองทุนฟื้นฟูและพัฒนา เกษตรกร	-	-	-	-	-	-	1,500.0000	-	1,500.0000	-	-	1,500.0000
	-	-	-	-	-	-	-	-	-	-	1,277.2105	1,277.2105

หมายเหตุ : งบบุคลากร หมายถึง กำหนดให้จ่ายเพื่อบริการงานบุคลากรภาครัฐ เช่น เงินเดือน ค่าจ้างประจำ ค่าจ้างชั่วคราว ค่าตอบแทนพนักงานราชการ

งบดำเนินงาน หมายถึง ใช้จ่ายเพื่อบริการงานประจำ เช่น ค่าตอบแทน ใช้สอย วัสดุ และสาธารณูปโภค

งบลงทุน หมายถึง กำหนดให้จ่ายเพื่อการลงทุน ได้แก่ ใช้จ่ายในลักษณะครุภัณฑ์ ค่าที่ดินและสิ่งก่อสร้าง

งบเงินอุดหนุน หมายถึง กำหนดให้จ่ายเป็นค่าบำรุงหรือเพื่อช่วยเหลือ สนับสนุนการดำเนินงานของหน่วยงานของรัฐหรือหน่วยงานของรัฐ ซึ่งมีราชการส่วนกลาง ตามพระราชบัญญัติระเบียบบริหารราชการแผ่นดิน หน่วยงานในกำกับของรัฐ องค์การมหาชน รัฐวิสาหกิจ องค์การปกครองส่วนท้องถิ่น สภาตำบล องค์การระหว่างประเทศ นิติบุคคล เอกชนหรือกิจการอันเป็นสาธารณประโยชน์

งบรายจ่ายอื่น หมายถึง ใช้จ่ายที่ไม่เข้าลักษณะประเภทงบรายจ่ายใดงบรายจ่ายหนึ่ง หรือรายจ่ายที่สำนักงานงบประมาณกำหนดให้ใช้จ่ายในงบรายจ่ายนี้

8. งบประมาณทั้งประเทศ ประจำปีงบประมาณ พ.ศ. 2569 เรียงตามมาตรา

หน่วย : ล้านบาท

มาตรา	กระทรวง/แผนงานบูรณาการ	งบประมาณปี 2569		งบประมาณของหน่วยงาน กษ.	
		วงเงิน	สัดส่วน	วงเงิน	สัดส่วน
6	งบกกลาง	633,968.7500	16.77	-	-
7	สำนักนายกรัฐมนตรี	26,001.6381	0.69	-	-
8	กระทรวงกลาโหม	95,167.2269	2.52	-	-
9	กระทรวงการคลัง	14,191.5140	0.38	-	-
10	กระทรวงการต่างประเทศ	5,005.8544	0.13	-	-
11	กระทรวงการท่องเที่ยวและกีฬา	3,735.3614	0.10	-	-
12	กระทรวงการพัฒนาสังคมและความมั่นคงของมนุษย์	23,348.0108	0.62	-	-
13	กระทรวงการอุดมศึกษา วิทยาศาสตร์ วิจัยและนวัตกรรม	55,221.0375	1.46	-	-
14	กระทรวงเกษตรและสหกรณ์ (แผนพื้นฐาน+ยุทธศาสตร์ ไม่รวมรัฐวิสาหกิจ และกองทุน)	62,960.1114	1.67	62,960.1114	47.37
15	กระทรวงคมนาคม	184,465.8415	4.88	-	-
16	กระทรวงดิจิทัลเพื่อเศรษฐกิจและสังคม	4,555.0722	0.12	-	-
17	กระทรวงทรัพยากรธรรมชาติและสิ่งแวดล้อม	17,912.7197	0.47	-	-
18	กระทรวงพลังงาน	1,844.3887	0.05	-	-
19	กระทรวงพาณิชย์	4,624.4723	0.12	-	-
20	กระทรวงมหาดไทย	238,276.3866	6.30	-	-
21	กระทรวงยุติธรรม	15,558.2001	0.41	-	-
22	กระทรวงแรงงาน	64,718.2964	1.71	-	-
23	กระทรวงวัฒนธรรม	6,817.3119	0.18	-	-
24	กระทรวงศึกษาธิการ	133,066.9714	3.52	-	-
25	กระทรวงสาธารณสุข	54,867.6080	1.45	-	-
26	กระทรวงอุตสาหกรรม	2,647.6446	0.07	-	-
27	ส่วนราชการไม่สังกัดสำนักนายกรัฐมนตรี กระทรวง หรือทบวง และหน่วยงานภายใต้การควบคุมดูแลของนายกรัฐมนตรี	43,111.2011	1.14	-	-
28	จังหวัดและกลุ่มจังหวัด	26,330.8136	0.70	-	-
29	รัฐวิสาหกิจ	79,298.3486	2.10	272.3015	0.20
30	หน่วยงานของรัฐสภา	3,625.2773	0.10	-	-
31	หน่วยงานของศาล	9,423.8896	0.25	-	-
32	หน่วยงานขององค์กรอิสระและองค์กรอัยการ	9,903.2098	0.26	-	-
33	องค์กรปกครองส่วนท้องถิ่น	201,836.9260	5.34	-	-
34	หน่วยงานอื่นของรัฐ	256.3106	0.01	-	-
35	สภาเกษตรกรไทย	9,375.2781	0.25	-	-
36	ส่วนราชการในพระองค์	9,272.0980	0.25	-	-

หน่วย : ล้านบาท

มาตรา	กระทรวง/แผนงานบูรณาการ	งบประมาณปี 2569		งบประมาณของหน่วยงาน กษ.	
		วงเงิน	สัดส่วน	วงเงิน	สัดส่วน
37	รายจ่ายสำหรับแผนงานบูรณาการ	98,523.3572	2.61	42,541.5519	32.01
1)	แผนงานบูรณาการขับเคลื่อนการแก้ไขปัญหาจังหวัดชายแดนภาคใต้	1,473.4390	0.04	16.4289	0.01
2)	แผนงานบูรณาการเขตพัฒนาพิเศษภาคตะวันออก	8,208.6569	0.22	1.2292	0.0009
3)	แผนงานบูรณาการต่อต้านการทุจริตและประพฤติมิชอบ	943.3323	0.02	-	-
4)	แผนงานบูรณาการเตรียมความพร้อมเพื่อรองรับสังคมสูงวัย	784.6694	0.02	-	-
5)	แผนงานบูรณาการบริหารจัดการทรัพยากรน้ำ	63,401.0766	1.68	42,392.4790	31.89
6)	แผนงานบูรณาการป้องกัน ปราบปรามและบำบัดรักษาผู้ติดยาเสพติด	5,474.0261	0.14	-	-
7)	แผนงานบูรณาการพัฒนาอุตสาหกรรมและบริการแห่งอนาคต	5,884.1810	0.16	-	-
8)	แผนงานบูรณาการรัฐบาลดิจิทัล	6,856.6877	0.18	131.4148	0.10
9)	แผนงานบูรณาการสร้างรายได้จากการท่องเที่ยว	5,497.2882	0.15	-	-
38	แผนงานบุคลากรภาครัฐ	820,910.2734	21.71	24,366.9693	18.33
39	รายจ่ายหมุนเวียน	274,373.1122	7.26	2,777.2105	2.09
40	แผนงานบริหารจัดการหนี้ภาครัฐ	421,864.4264	11.16	-	-
41	รายจ่ายเพื่อชดใช้เงินคงคลัง	123,541.0602	3.27	-	-
	รวมทั้งประเทศ	3,780,600.0000	100.00	132,918.1446	100.00

ส่วนที่ 2

แผนการปฏิบัติงานและ
แผนการใช้จ่ายงบประมาณ
รายจ่ายประจำปี

งบประมาณ พ.ศ. 2569

ของ

กระทรวงเกษตรและสหกรณ์

แผนการปฏิบัติงาน
งบประมาณรายจ่ายประจำปีงบประมาณ พ.ศ. 2569
ของกระทรวงเกษตรและสหกรณ์

แผนการปฏิบัติงานงบประมาณรายจ่ายประจำปีงบประมาณ พ.ศ. 2569 ของกระทรวงเกษตรและสหกรณ์

ยุทธศาสตร์การจัดสรรงบประมาณ/ผลสัมฤทธิ์และตัวชี้วัด/ เป้าหมายการให้บริการกระทรวงและตัวชี้วัด		แผนการปฏิบัติงานงบประมาณรายจ่ายประจำปีงบประมาณ พ.ศ. 2569				
		หน่วยนับ	ไตรมาส 1 (ต.ค. - ธ.ค. 68)	ไตรมาส 2 (ม.ค. - มิ.ค. 69)	ไตรมาส 3 (เม.ย. - มิ.ย. 69)	ไตรมาส 4 (ก.ค. - ก.ย. 69)
<p>● ยุทธศาสตร์ด้านความมั่นคง</p> <p>ผลสัมฤทธิ์ : เกษตรกรและแรงงานประมงมีความมั่นคงในการประกอบอาชีพเกษตรกรรม</p> <p>ตัวชี้วัด : การใช้แรงงานในเรือประมงถูกต้องตามกฎหมาย</p> <p>ตัวชี้วัด : สินค้าประมงไม่ถูกตีกลับจากประเทศคู่ค้าด้วยสาเหตุ IUU</p> <p>ตัวชี้วัด : เกษตรกรที่เข้าร่วมโครงการพัฒนาอาชีพจังหวัดชายแดนใต้มีรายได้เพิ่มขึ้น</p> <p>เป้าหมายการให้บริการกระทรวง : เสริมสร้างความมั่นคงทางการเกษตร</p> <p>ตัวชี้วัด : แรงงานประมงได้รับการคุ้มครองผ่านระบบการออกหนังสือคนประจำเรือสำหรับต่างด้าว</p> <p>ตัวชี้วัด : ประสิทธิภาพในการดำเนินคดีให้เป็นไปตามที่กฎหมายกำหนด</p> <p>ตัวชี้วัด : จำนวนเกษตรกรที่เข้าร่วมโครงการพัฒนาอาชีพจังหวัดชายแดนใต้</p> <p>ของกระทรวงเกษตรและสหกรณ์รายได้เพิ่มขึ้นไม่น้อยกว่า</p>						
<p>● ยุทธศาสตร์ด้านความสามารถในการแข่งขัน</p> <p>ผลสัมฤทธิ์ : เกษตรกรและสถาบันเกษตรกรได้รับการพัฒนาศักยภาพให้มีความเข้มแข็ง</p> <p>นำไปสู่การเพิ่มประสิทธิภาพการผลิตและสร้างมูลค่าเพิ่มให้กับสินค้าและบริการ</p> <p>ด้านเกษตร เพื่อยกระดับรายได้เกษตรกรและสร้างความสามารถในการแข่งขัน</p> <p>ตัวชี้วัด : อัตราการขยายตัวของผลิตภัณฑ์มวลรวมในประเทศสาขาเกษตร เพิ่มขึ้นไม่น้อยกว่า</p> <p>ตัวชี้วัด : รายได้เงินสดสุทธิครัวเรือนเกษตรกร เพิ่มขึ้นไม่น้อยกว่า</p> <p>ตัวชี้วัด : สหกรณ์ที่ขึ้นทะเบียนกับกระทรวงเกษตรและสหกรณ์มีความเข้มแข็ง</p> <p>ในระดับ 1 และ 2 ไม่น้อยกว่า</p> <p>ตัวชี้วัด : กลุ่มเกษตรกรที่ขึ้นทะเบียนกับกระทรวงเกษตรและสหกรณ์มีความเข้มแข็ง</p> <p>ในระดับ 1 และ 2 ไม่น้อยกว่า</p> <p>ตัวชี้วัด : กลุ่มเกษตรกรที่ขึ้นทะเบียนกับกระทรวงเกษตรและสหกรณ์มีความเข้มแข็ง</p>						
รวม		ราย	9,996	10,000	11,031	8,973
ร้อยละ		ร้อยละ	100			100
ร้อยละ		ร้อยละ	100			100
ร้อยละ		ร้อยละ	5			5
ร้อยละ		ร้อยละ	40,000			8,973
ร้อยละ		ร้อยละ	100			100
ร้อยละ		ร้อยละ	60			60
<p>● ยุทธศาสตร์ด้านความสามารถในการแข่งขัน</p>						
ร้อยละ		ร้อยละ	3			3
ร้อยละ		ร้อยละ	10			10
ร้อยละ		ร้อยละ	49			49
ร้อยละ		ร้อยละ	34			34
ร้อยละ		ร้อยละ	34			34

แผนการปฏิบัติงานงบประมาณรายจ่ายประจำปีงบประมาณ พ.ศ. 2569					
หน่วยนับ	รวม	ไตรมาส 1 (ต.ค. - ธ.ค. 68)	ไตรมาส 2 (ม.ค. - มิ.ค. 69)	ไตรมาส 3 (เม.ย. - มิ.ย. 69)	ไตรมาส 4 (ก.ค. - ก.ย. 69)
เป้าหมายการให้บริการกระทรวง : ยกระดับขีดความสามารถในการแข่งขันภาคเกษตร					
ตัวชี้วัด : อัตราการขยายตัวของมูลค่าสินค้าอุตสาหกรรมที่เพิ่มขึ้นและไม่น้อยกว่า	ร้อยละ 10				10
ตัวชี้วัด : อัตราการขยายตัวของมูลค่าสินค้าเกษตรที่ผ่านการตรวจรับรอง GAP เพิ่มขึ้นเฉลี่ยไม่น้อยกว่า	ร้อยละ 5				5
ตัวชี้วัด : อัตราการขยายตัวของมูลค่าสินค้าเกษตรอินทรีย์ เพิ่มขึ้นเฉลี่ยไม่น้อยกว่า	ร้อยละ 5				5
ตัวชี้วัด : อัตราการขยายตัวของมูลค่าภาพ เพิ่มขึ้นเฉลี่ยไม่น้อยกว่า	ร้อยละ 15				15
ตัวชี้วัด : ผลผลิตต่อหน่วยของฟาร์ม/แปลงที่มีการใช้เทคโนโลยีสมัยใหม่/อัจฉริยะ เพิ่มขึ้นเฉลี่ยไม่น้อยกว่าร้อยละ	ร้อยละ 15				15
ตัวชี้วัด : มูลค่าสินค้าเกษตรที่มีการใช้เทคโนโลยีสมัยใหม่/อัจฉริยะ เพิ่มขึ้นเฉลี่ยไม่น้อยกว่าร้อยละ	ร้อยละ 5				5
ตัวชี้วัด : มูลค่าผลผลิตสินค้าเกษตรต่อหน่วยที่สำคัญ (ข้าว ข้าวโพดเลี้ยงสัตว์ มันสำปะหลัง ปาล์มมันมัน ยางพารา สับปะรด ทุเรียน หน่อ ไข่ไก่ สุกร กุ้งขาวแวนนาไม ปลานิล) เพิ่มขึ้นไม่น้อยกว่า	ร้อยละ 15				15
ตัวชี้วัด : พื้นที่เพาะปลูกไม่เหมาะสมลดลง	ร้อยละ 1				1
ตัวชี้วัด : อัตราการขยายตัวของปริมาณธุรกิจสหกรณ์และกลุ่มเกษตรกรเพิ่มขึ้น	ร้อยละ 3				3
● ยุทธศาสตร์ด้านการสร้างโอกาสและความเสมอภาคทางสังคม					
ผลลัพธ์ : เพิ่มศักยภาพและขีดความสามารถของเศรษฐกิจฐานราก					
ตัวชี้วัด : อัตราการเติบโตของรายได้ของเกษตรกรร้อยละ 40 ที่มีรายได้ต่ำสุด ไม่ต่ำกว่า	ร้อยละ 20				20
เป้าหมายการให้บริการกระทรวง : สร้างความเสมอภาคและกระจายความเท่าเทียมทางสังคม					
ตัวชี้วัด : เกษตรกรได้รับการพัฒนาและส่งเสริมอาชีพไม่น้อยกว่า	ร้อยละ 60,000	32,245	30,740	23,336	7,085
ตัวชี้วัด : เกษตรกรได้รับสิทธิเข้าถึงทำประโยชน์ที่ดินไม่น้อยกว่า	ร้อยละ 42,000	15,000	16,500	7,500	3,000
ตัวชี้วัด : เกษตรกรเป้าหมายที่น้อมนำแนวพระราชดำริไปปฏิบัติและได้ผลจริงไม่น้อยกว่า	ร้อยละ 60				60

แผนการปฏิบัติงานงบประมาณรายจ่ายประจำปีงบประมาณ พ.ศ. 2569					
หน่วยนับ	รวม	ไตรมาส 1 (ต.ค. - ธ.ค. 68)	ไตรมาส 2 (ม.ค. - มิ.ค. 69)	ไตรมาส 3 (เม.ย. - มิ.ย. 69)	ไตรมาส 4 (ก.ค. - ก.ย. 69)
ยุทธศาสตร์ด้านการจัดการโครงสร้างพื้นฐาน/ผลสัมฤทธิ์และตัวชี้วัด/ เป้าหมายการให้บริการกระทรวงและตัวชี้วัด					
<ul style="list-style-type: none"> ยุทธศาสตร์ด้านการเติบโตบนคุณภาพชีวิตที่เป็นมิตรต่อสิ่งแวดล้อม ผลสัมฤทธิ์ : เกษตรกรได้รับการจัดการทรัพยากรเพื่อการผลิตทางการเกษตรอย่างยั่งยืน ตัวชี้วัด : ครบถ้วนเกษตรกรได้รับประโยชน์จากการบริหารจัดการน้ำ ตัวชี้วัด : ครบถ้วนเกษตรกรได้รับประโยชน์จากการลดการเผาในพื้นที่เกษตรกรรม เป้าหมายการให้บริการกระทรวง : บริหารจัดการทรัพยากรเกษตรและสิ่งแวดล้อมอย่างสมดุล ตัวชี้วัด : จำนวนเกษตรกรที่ได้รับการถ่ายทอดความรู้และมีเครือข่ายเกษตรกรปลอดการเผา ตัวชี้วัด : จำนวนพื้นที่เกษตรกรรมลดการเผาไม่น้อยกว่า ตัวชี้วัด : พื้นที่ชลประทานเพิ่มขึ้น ตัวชี้วัด : ปริมาณการกักเก็บน้ำ/ปริมาณน้ำต้นทุนเพิ่มขึ้น ตัวชี้วัด : พื้นที่ได้รับการป้องกันและลดผลกระทบจากอุทกภัย ตัวชี้วัด : พื้นที่ชลประทานเดิมที่ได้รับการจัดการ ตัวชี้วัด : พื้นที่ชลประทานที่ได้รับการผันหลวงในพื้นที่การเกษตร ตัวชี้วัด : ปริมาณฝนจากการปฏิบัติการผันหลวงในเขื่อนและอ่างเก็บน้ำ 					
ครัวเรือน	2,268,107				
ครัวเรือน	5,425	300	600	400	2,268,107
ราย	16,500				4,125
ไร่	79,000	3,000	6,000	4,000	16,500
ไร่	282,555				66,000
ล้าน ลบ.ม.	263.60				282,555
ไร่	229,496				263.60
ล้านไร่	27.54				229,496
ล้าน ลบ.ม.	1,160		60	585	27.54
ล้าน ลบ.ม.	450		35	230	515
<ul style="list-style-type: none"> ยุทธศาสตร์ด้านการปรับสมดุลและพัฒนาระบบการบริหารจัดการภาครัฐ ผลสัมฤทธิ์ : ทุกภาคส่วนที่เกี่ยวข้องนำข้อมูลสารสนเทศการเกษตรไปใช้ประโยชน์ ตัวชี้วัด : หน่วยงานมีความพร้อมด้านนโยบายและแนวปฏิบัติที่เกี่ยวข้องกับ PDPA, Cyber Security และ Data Governance ได้ตามเกณฑ์ที่กำหนด ไม่น้อยกว่า 					
ร้อยละ	50				50
เป้าหมายการให้บริการกระทรวง : พัฒนาระบบการบริหารจัดการภาครัฐ ตัวชี้วัด : บุคลากรผ่านการอบรมตามหลักสูตรดิจิทัลสำคัญ ได้แก่ หลักสูตร PDPA หลักสูตร Cyber Security หลักสูตร Data Governance หรือหลักสูตรอื่น ที่กำหนดพร้อมทั้งได้รับไปประกาศนียบัตรรับรองการอบรมหลักสูตร					
ร้อยละ	90				90

**แผนการใช้จ่ายงบประมาณ
รายจ่ายประจำปีงบประมาณ พ.ศ. 2569
ของกระทรวงเกษตรและสหกรณ์**

แผนการใช้จ่ายงบประมาณรายจ่ายประจำปีงบประมาณ พ.ศ. 2569 ของกระทรวงเกษตรและสหกรณ์ จำแนกตามลักษณะเศรษฐกิจ

หน่วย : ล้านบาท

หน่วยงาน	รวม	แผนการใช้จ่ายงบประมาณรายจ่ายประจำปีงบประมาณ พ.ศ. 2569											
		ไตรมาส 1 (ต.ค. - ธ.ค. 68)		ไตรมาส 2 (ม.ค. - มิ.ค. 69)		ไตรมาส 3 (เม.ย. - มิ.ย. 69)		ไตรมาส 4 (ก.ค. - ก.ย. 69)					
		จำนวน	ร้อยละ	จำนวน	ร้อยละ	จำนวน	ร้อยละ	จำนวน	ร้อยละ				
รวมกระทรวงเกษตรและสหกรณ์	132,918.1446	47,715.7454	35.90	34,343.7400	25.84	61.74	20,965.6260	15.77	77.51	29,893.0332	22.49	100.00	
- รายจ่ายลงทุน	97,191.6883	37,926.1617	39.02	25,833.4044	26.58	65.60	11,608.3392	11.95	77.55	21,823.7830	22.45	100.00	
- รายจ่ายประจำ	35,726.4563	9,789.5837	27.40	8,510.3356	23.82	51.22	9,357.2868	26.19	77.41	8,069.2502	22.59	100.00	
1. ส่วนราชการ	129,851.7489	46,614.4645	35.90	33,577.4593	25.86	61.76	20,456.2096	15.75	77.51	29,203.6155	22.49	100.00	
- รายจ่ายลงทุน	95,639.0768	37,316.1617	39.02	25,400.7929	26.56	65.58	11,443.3392	11.96	77.54	21,478.7830	22.46	100.00	
- รายจ่ายประจำ	34,212.6721	9,298.3028	27.18	8,176.6664	23.90	51.08	9,012.8704	26.34	77.42	7,724.8325	22.58	100.00	
1.1 สำนักงานปลัดกระทรวงฯ	1,417.5563	368.3694	25.99	436.2679	30.78	56.76	317.6040	22.41	79.17	295.3150	20.83	100.00	
- รายจ่ายลงทุน	229.8608	25.2854	11.00	172.5055	75.05	86.05	18.4855	8.04	94.09	13.5844	5.91	100.00	
- รายจ่ายประจำ	1,187.6955	343.0840	28.89	263.7624	22.21	51.09	299.1185	25.18	76.28	281.7306	23.72	100.00	
1.2 กรมการข้าว	4,433.9120	668.5350	15.08	848.6001	19.14	34.22	857.8053	19.35	53.56	2,058.9716	46.44	100.00	
- รายจ่ายลงทุน	2,281.9622	125.3556	5.49	321.6406	14.09	19.59	313.4715	13.74	33.33	1,521.4945	66.67	100.00	
- รายจ่ายประจำ	2,151.9498	543.1794	25.24	526.9595	24.49	49.73	544.3338	25.29	75.02	537.4771	24.98	100.00	
1.3 กรมชลประทาน	87,697.8499	33,899.3030	38.65	22,976.1599	26.20	64.85	11,085.0737	12.64	77.49	19,737.3133	22.51	100.00	
- รายจ่ายลงทุน	81,371.5709	31,887.6890	39.19	21,578.7648	26.52	65.71	9,582.3887	11.78	77.48	18,322.7284	22.52	100.00	
- รายจ่ายประจำ	6,326.2790	2,011.6140	31.80	1,397.3951	22.09	53.89	1,502.6850	23.75	77.64	1,414.5849	22.36	100.00	
1.4 กรมตรวจบัญชีสหกรณ์	1,348.1232	392.7218	29.13	341.8701	25.36	54.49	312.7032	23.20	77.69	300.8281	22.31	100.00	
- รายจ่ายลงทุน	133.1870	99.1292	74.43	28.3332	21.27	95.70	2.6719	2.01	97.71	3.0527	2.29	100.00	
- รายจ่ายประจำ	1,214.9362	293.5926	24.17	313.5369	25.81	49.97	310.0313	25.52	75.49	297.7754	24.51	100.00	
1.5 กรมประมง	4,496.4478	1,217.2138	27.07	1,161.6032	25.83	52.90	1,087.5811	24.19	77.09	1,030.0497	22.91	100.00	
- รายจ่ายลงทุน	1,252.6998	409.0044	32.65	351.0284	28.02	60.67	213.9173	17.08	77.75	278.7497	22.25	100.00	
- รายจ่ายประจำ	3,243.7480	808.2094	24.92	810.5748	24.99	49.90	873.6638	26.93	76.84	751.3000	23.16	100.00	

หน่วยงาน	รวม	แผนการใช้จ่ายงบประมาณรายจ่ายประจำปีงบประมาณ พ.ศ. 2569											
		ไตรมาส 1 (ต.ค. - ธ.ค. 68)		ไตรมาส 2 (ม.ค. - มี.ค. 69)		ไตรมาส 3 (เม.ย. - มิ.ย. 69)		ไตรมาส 4 (ก.ค. - ก.ย. 69)					
		จำนวน	ร้อยละ	จำนวน	ร้อยละ	จำนวน	ร้อยละ	จำนวน	ร้อยละ	จำนวน	ร้อยละ		
1.6 กรมปลัดสัตว์	5,819.7595	1,794.3249	30.83	1,396.9706	24.00	54.84	1,620.4916	27.84	82.68	1,007.9724	17.32	100.00	
- รายจ่ายลงทุน	1,078.4354	514.5313	47.71	315.9956	29.30	77.01	184.2506	17.08	94.10	63.6579	5.90	100.00	
- รายจ่ายประจำ	4,741.3241	1,279.7936	26.99	1,080.9750	22.80	49.79	1,436.2410	30.29	80.08	944.3145	19.92	100.00	
1.7 กรมฝนหลวงและการบินเกษตร	2,720.9115	1,443.8568	53.07	929.6107	34.17	87.23	202.9795	7.46	94.69	144.4645	5.31	100.00	
- รายจ่ายลงทุน	1,987.3304	1,289.3711	64.88	683.6867	34.40	99.28	13.2817	0.67	99.95	0.9909	0.05	100.00	
- รายจ่ายประจำ	733.5811	154.4857	21.06	245.9240	33.52	54.58	189.6978	25.86	80.44	143.4736	19.56	100.00	
1.8 กรมพัฒนาที่ดิน	5,216.8790	1,871.1339	35.87	1,365.5177	26.17	62.04	854.3092	16.38	78.42	1,125.9182	21.58	100.00	
- รายจ่ายลงทุน	3,210.1294	1,275.4730	39.73	888.6235	27.68	67.41	369.3970	11.51	78.92	676.6359	21.08	100.00	
- รายจ่ายประจำ	2,006.7496	595.6609	29.68	476.8942	23.76	53.45	484.9122	24.16	77.61	449.2823	22.39	100.00	
1.9 กรมวิชาการเกษตร	3,996.8975	1,063.3175	26.60	1,020.6696	25.54	52.14	1,031.9788	25.82	77.96	880.9316	22.04	100.00	
- รายจ่ายลงทุน	1,252.4670	347.4099	27.74	364.3650	29.09	56.83	316.0708	25.24	82.07	224.6213	17.93	100.00	
- รายจ่ายประจำ	2,744.4305	715.9076	26.09	656.3046	23.91	50.00	715.9080	26.09	76.09	656.3103	23.91	100.00	
1.10 กรมส่งเสริมการเกษตร	5,626.7288	1,842.7610	32.75	1,152.8297	20.49	53.24	1,446.3184	25.70	78.94	1,184.8197	21.06	100.00	
- รายจ่ายลงทุน	724.8976	539.3953	74.41	9.6281	1.33	75.74	92.2237	12.72	88.46	83.6505	11.54	100.00	
- รายจ่ายประจำ	4,901.8312	1,303.3657	26.59	1,143.2016	23.32	49.91	1,354.0947	27.62	77.54	1,101.1692	22.46	100.00	
1.11 กรมส่งเสริมสหกรณ์	2,935.3476	958.5672	32.66	659.9107	22.48	55.14	680.3082	23.18	78.31	636.5615	21.69	100.00	
- รายจ่ายลงทุน	627.3389	391.6624	62.43	80.9114	12.90	75.33	82.0109	13.07	88.40	72.7542	11.60	100.00	
- รายจ่ายประจำ	2,308.0087	566.9048	24.56	578.9993	25.09	49.65	598.2973	25.92	75.57	563.8073	24.43	100.00	
1.12 กรมหม่อนไหม	698.9028	186.9468	26.75	208.9574	29.90	56.65	159.0845	22.76	79.41	143.9141	20.59	100.00	
- รายจ่ายลงทุน	175.2480	57.0805	32.57	76.9963	43.94	76.51	20.5855	11.75	88.25	20.5857	11.75	100.00	
- รายจ่ายประจำ	523.6548	129.8663	24.80	131.9611	25.20	50.00	138.4990	26.45	76.45	123.3284	23.55	100.00	

หน่วยงาน	รวม	แผนการใช้จ่ายงบประมาณรายจ่ายประจำปีงบประมาณ พ.ศ. 2569														
		ไตรมาส 1 (ต.ค. - ธ.ค. 68)			ไตรมาส 2 (ม.ค. - มี.ค. 69)			ไตรมาส 3 (เม.ย. - มิ.ย. 69)			ไตรมาส 4 (ก.ค. - ก.ย. 69)					
		จำนวน	ร้อยละ	ร้อยละสะสม	จำนวน	ร้อยละ	ร้อยละสะสม	จำนวน	ร้อยละ	ร้อยละสะสม	จำนวน	ร้อยละ	ร้อยละสะสม			
1.13 สำนักงานการปฏิรูปที่ดินเพื่อเกษตรกรรม	1,605.0702	386.5237	24.08	27.36	51.44	26.57	78.01	21.99	100.00	439.0850	27.36	51.44	26.57	78.01	21.99	100.00
- รายจ่ายลงทุน	543.6732	118.6162	21.82	32.43	54.25	25.43	79.68	20.32	100.00	176.3247	32.43	54.25	25.43	79.68	20.32	100.00
- รายจ่ายประจำ	1,061.3970	267.9075	25.24	24.76	50.00	27.16	77.15	22.85	100.00	262.7583	24.76	50.00	27.16	77.15	22.85	100.00
1.14 สำนักงานมาตรฐานสินค้าเกษตรและอาหารแห่งชาติ	317.8586	103.6083	32.60	29.02	61.62	23.02	84.63	15.37	100.00	92.2413	29.02	61.62	23.02	84.63	15.37	100.00
- รายจ่ายลงทุน	63.4022	35.8612	56.56	43.44	100.00	-	100.00	-	100.00	27.5410	43.44	100.00	-	100.00	-	100.00
- รายจ่ายประจำ	254.4564	67.7471	26.62	25.43	52.05	28.75	80.80	19.20	100.00	64.7003	25.43	52.05	28.75	80.80	19.20	100.00
1.15 สำนักงานเศรษฐกิจการเกษตร	681.0109	164.7541	24.19	27.48	51.67	24.69	76.36	23.64	100.00	187.1326	27.48	51.67	24.69	76.36	23.64	100.00
- รายจ่ายลงทุน	160.4975	34.3150	21.38	33.12	54.50	23.87	78.36	21.64	100.00	53.1534	33.12	54.50	23.87	78.36	21.64	100.00
- รายจ่ายประจำ	520.5134	130.4391	25.06	25.74	50.80	24.95	75.75	24.25	100.00	133.9792	25.74	50.80	24.95	75.75	24.25	100.00
1.16 สถาบันวิจัยและพัฒนาพื้นที่สูง	559.4311	189.4388	33.86	39.82	73.68	17.43	91.11	8.89	100.00	222.7452	39.82	73.68	17.43	91.11	8.89	100.00
- รายจ่ายลงทุน	406.4189	140.5777	34.59	42.69	77.28	14.27	91.55	8.45	100.00	173.4916	42.69	77.28	14.27	91.55	8.45	100.00
- รายจ่ายประจำ	153.0122	48.8611	31.93	32.19	64.12	25.82	89.95	10.05	100.00	49.2536	32.19	64.12	25.82	89.95	10.05	100.00
1.17 สำนักงานพัฒนาการวิจัยการเกษตร	36.7500	-	-	54.42	54.42	-	54.42	45.58	100.00	20.0000	54.42	54.42	-	54.42	45.58	100.00
- รายจ่ายลงทุน	36.7500	-	-	54.42	54.42	-	54.42	45.58	100.00	20.0000	54.42	54.42	-	54.42	45.58	100.00
- รายจ่ายประจำ	-	-	-	-	-	-	-	-	-	-	-	-	-	-	-	-
1.18 สำนักงานพิพิธภัณฑสถานแห่งชาติพระเกียรติพระบาทสมเด็จพระเจ้าอยู่หัว	242.3122	63.0885	26.04	48.40	74.44	14.29	88.73	11.27	100.00	117.2896	48.40	74.44	14.29	88.73	11.27	100.00
- รายจ่ายลงทุน	103.2076	25.4045	24.61	75.39	100.00	-	100.00	-	100.00	77.8031	75.39	100.00	-	100.00	-	100.00
- รายจ่ายประจำ	139.1046	37.6840	27.09	28.39	55.48	24.89	80.37	19.63	100.00	39.4855	28.39	55.48	24.89	80.37	19.63	100.00

หน่วยงาน	รวม	แผนการใช้จ่ายงบประมาณรายจ่ายประจำปีงบประมาณ พ.ศ. 2569											
		ไตรมาส 1 (ต.ค. - ธ.ค. 68)		ไตรมาส 2 (ม.ค. - มี.ค. 69)		ไตรมาส 3 (เม.ย. - มิ.ย. 69)		ไตรมาส 4 (ก.ค. - ก.ย. 69)					
		จำนวน	ร้อยละ	จำนวน	ร้อยละ	จำนวน	ร้อยละ	จำนวน	ร้อยละ	จำนวน	ร้อยละ		
2. รัฐวิสาหกิจ	289.1852	94.8905	32.82	76.0072	26.28	59.10	59.1431	20.45	79.55	59.1444	20.45	100.00	
- รายจ่ายลงทุน	52.6115	25.0000	47.52	27.6115	52.48	100.00	-	-	100.00	-	-	100.00	
- รายจ่ายประจำ	236.5737	69.8905	29.54	48.3957	20.46	50.00	59.1431	25.00	75.00	59.1444	25.00	100.00	
2.1 ภารกิจแห่งประเทศไทย	188.0000	57.7474	30.72	36.2526	19.28	50.00	47.0000	25.00	75.00	47.0000	25.00	100.00	
- รายจ่ายลงทุน	-	-	-	-	-	-	-	-	-	-	-	-	
- รายจ่ายประจำ	188.0000	57.7474	30.72	36.2526	19.28	50.00	47.0000	25.00	75.00	47.0000	25.00	100.00	
2.2 องค์การตลาดเพื่อเกษตรกร	101.1852	37.1431	36.71	39.7546	39.29	76.00	12.1431	12.00	88.00	12.1444	12.00	100.00	
- รายจ่ายลงทุน	52.6115	25.0000	47.52	27.6115	52.48	100.00	-	-	100.00	-	-	100.00	
- รายจ่ายประจำ	48.5737	12.1431	25.00	12.1431	25.00	50.00	12.1431	25.00	75.00	12.1444	25.00	100.00	
3. กองทุน	2,777.2105	1,006.3904	36.24	690.2735	24.85	61.09	450.2733	16.21	77.30	630.2733	22.70	100.00	
- รายจ่ายลงทุน	1,500.0000	585.0000	39.00	405.0000	27.00	66.00	165.0000	11.00	77.00	345.0000	23.00	100.00	
- รายจ่ายประจำ	1,277.2105	421.3904	32.99	285.2735	22.34	55.33	285.2733	22.33	77.66	285.2733	22.34	100.00	
3.1 กองทุนจัดรูปที่ดิน	1,500.0000	585.0000	39.00	405.0000	27.00	66.00	165.0000	11.00	77.00	345.0000	23.00	100.00	
- รายจ่ายลงทุน	1,500.0000	585.0000	39.00	405.0000	27.00	66.00	165.0000	11.00	77.00	345.0000	23.00	100.00	
- รายจ่ายประจำ	-	-	-	-	-	-	-	-	-	-	-	-	
3.2 กองทุนฟื้นฟูและพัฒนาเกษตรกร	1,277.2105	421.3904	32.99	285.2735	22.34	55.33	285.2733	22.34	77.66	285.2733	22.34	100.00	
- รายจ่ายลงทุน	-	-	-	-	-	-	-	-	-	-	-	-	
- รายจ่ายประจำ	1,277.2105	421.3904	32.99	285.2735	22.34	55.33	285.2733	22.34	77.66	285.2733	22.34	100.00	

แผนการใช้จ่ายงบประมาณรายจ่ายประจำปีงบประมาณ พ.ศ. 2569 ของกระทรวงเกษตรและสหกรณ์ จำแนกตามกลุ่มงบประมาณ

หน่วย : ล้านบาท

กลุ่มงบประมาณ	รวม	แผนการใช้จ่ายงบประมาณรายจ่ายประจำปีงบประมาณ พ.ศ. 2569												
		ไตรมาส 1 (ต.ค. - ธ.ค. 68)		ไตรมาส 2 (ม.ค. - มี.ค. 69)		ไตรมาส 3 (เม.ย. - มิ.ย. 69)		ไตรมาส 4 (ก.ค. - ก.ย. 69)		ร้อยละสะสม	ร้อยละสะสม	ร้อยละสะสม	ร้อยละสะสม	
		งบประมาณ	ร้อยละ	งบประมาณ	ร้อยละ	งบประมาณ	ร้อยละ	งบประมาณ	ร้อยละ					
1. งบประมาณรายจ่ายของหน่วยรับงบประมาณ	63,232.4129	23,742.8432	37.55	17,217.2905	27.23	9,086.8636	14.37	20,965.6260	33.15	13,185.4156	20.85	29,893.0332	47.27	100.00
1) แผนงานพื้นฐาน	8,916.2163	3,843.1488	43.11	2,118.7873	23.76	66.87	0.75	1,474.2495	16.53	1,480.0307	16.60	1,480.0307	16.60	100.00
- แผนงานพื้นฐานด้านการสร้างความสามารถในการแข่งขัน	5,825.7464	2,252.7562	38.67	1,424.1556	24.45	63.12	19.28	1,123.2472	19.28	1,025.5874	17.60	1,025.5874	17.60	100.00
- แผนงานพื้นฐานด้านการสร้างโอกาสและความเสมอภาคทางสังคม	169.7495	43.9802	25.91	95.0905	56.02	81.93	9.35	15.8696	9.35	14.8092	8.72	14.8092	8.72	100.00
- แผนงานพื้นฐานด้านการสร้างโอกาสและคุณภาพชีวิตที่เป็นมิตรต่อสิ่งแวดล้อม	2,920.7204	1,546.4124	52.95	599.5412	20.53	73.47	11.47	335.1327	11.47	439.6341	15.05	439.6341	15.05	100.00
2) แผนงานยุทธศาสตร์	54,316.1966	19,899.6944	36.64	15,098.5032	27.80	64.44	74.08	7,612.6141	14.02	11,705.3849	21.54	11,705.3849	21.54	100.00
- แผนงานยุทธศาสตร์เรื่องกินและใช้ปัญหาที่มีผลกระทบต่อความมั่นคง	264.8753	100.2428	37.85	95.9759	36.23	74.08	14.41	38.1712	14.41	30.4854	11.51	30.4854	11.51	100.00
- แผนงานยุทธศาสตร์เสริมสร้างสังคม	12,154.0290	3,574.6111	29.41	2,621.3729	21.57	50.98	21.24	2,581.1852	21.24	3,376.8598	27.78	3,376.8598	27.78	100.00
- แผนงานยุทธศาสตร์เสริมสร้างพลังทางสังคม	1,167.2538	398.2856	34.12	356.8116	30.57	64.69	21.56	251.6252	21.56	160.5314	13.75	160.5314	13.75	100.00
- แผนงานยุทธศาสตร์พัฒนาและส่งเสริมเศรษฐกิจฐานราก	452.7694	120.0931	26.52	140.6581	31.07	57.59	27.69	125.3754	27.69	66.6428	14.72	66.6428	14.72	100.00
- แผนงานยุทธศาสตร์จัดการทรัพยากรที่ดินและทรัพยากรดิน	311.7527	83.3989	26.75	75.9937	24.38	51.13	24.78	77.2670	24.78	75.0931	24.09	75.0931	24.09	100.00
- แผนงานยุทธศาสตร์จัดการผลกระทบจากการเปลี่ยนแปลงสภาพภูมิอากาศ	39.9458	7.7029	19.28	16.3060	40.82	60.10	21.13	8.4375	21.13	7.4994	18.77	7.4994	18.77	100.00
- แผนงานยุทธศาสตร์จัดการมลพิษและสิ่งแวดล้อม	210.4415	72.2076	34.31	65.7903	31.27	65.58	19.87	41.8162	19.87	30.6274	14.55	30.6274	14.55	100.00
- แผนงานยุทธศาสตร์เสริมสร้างประสิทธิภาพการบริหารจัดการทรัพยากรน้ำ	39,705.6647	15,534.1176	39.12	11,725.1651	29.53	68.65	11.31	4,488.7364	11.31	7,957.6456	20.04	7,957.6456	20.04	100.00
- แผนงานยุทธศาสตร์พัฒนาบริการประชาชนและการพัฒนาประสิทธิภาพภาครัฐ	9.4644	9.0348	95.46	0.4296	4.54	100.00	-	-	-	-	-	-	-	100.00
2. งบประมาณรายจ่ายบูรณาการ	42,541.5519	16,966.8518	39.88	10,328.5622	24.28	64.16	12.02	5,110.9463	12.02	10,135.1916	23.82	23.82	23.82	100.00
- แผนงานบูรณาการขับเคลื่อนการแก้ไขปัญหาจังหวัดชายแดนภาคใต้	16.4289	4.9286	30.00	3.2858	20.00	50.00	30.00	4.9288	30.00	3.2857	20.00	3.2857	20.00	100.00
- แผนงานบูรณาการเขตพัฒนาพิเศษภาคตะวันออก	1.2292	0.4430	36.04	0.2710	22.05	58.09	23.02	0.2830	23.02	0.2322	18.89	0.2322	18.89	100.00
- แผนงานบูรณาการบริหารจัดการทรัพยากรน้ำ	42,392.4790	16,950.4427	39.98	10,210.0443	24.08	64.06	12.04	5,102.4921	12.04	10,129.4999	23.90	10,129.4999	23.90	100.00
- แผนงานบูรณาการรัฐบาลดิจิทัล	131.4148	11.0375	8.40	114.9611	87.48	95.88	2.47	3.2424	2.47	2.1738	1.65	2.1738	1.65	100.00
3. งบประมาณรายจ่ายบุคลากร	24,266.9693	5,999.6600	24.62	6,107.6138	25.07	49.69	25.93	6,317.5428	25.93	5,942.1527	24.38	24.38	24.38	100.00
- งบประมาณของส่วนราชการ/หน่วยงาน	24,366.9693	5,999.6600	24.62	6,107.6138	25.07	49.69	25.93	6,317.5428	25.93	5,942.1527	24.38	5,942.1527	24.38	100.00
4. งบประมาณรายจ่ายสำหรับทุนหมุนเวียน	2,777.2105	1,006.3904	36.24	690.2735	24.85	61.09	16.21	450.2733	16.21	630.2733	22.70	22.70	22.70	100.00
- แผนงานยุทธศาสตร์เพื่อสนับสนุนการสร้างโอกาสและความเสมอภาคทางสังคม	1,277.2105	421.3904	32.99	285.2735	22.34	55.33	22.34	285.2733	22.34	285.2733	22.34	285.2733	22.34	100.00
- แผนงานยุทธศาสตร์เสริมสร้างประสิทธิภาพการบริหารจัดการทรัพยากรน้ำ	1,500.0000	585.0000	39.00	405.0000	27.00	66.00	11.00	165.0000	11.00	345.0000	23.00	345.0000	23.00	100.00

แผนการใช้จ่ายงบประมาณรายจ่ายประจำปีงบประมาณ/แผนแม่บท/แผนงาน

หน่วย : ล้านบาท

ยุทธศาสตร์การจัดสรรงบประมาณ/แผนแม่บท/แผนงาน	รวม	แผนการใช้จ่ายงบประมาณรายจ่ายประจำปีงบประมาณ พ.ศ. 2569											
		ไตรมาส 1 (ต.ค. - ธ.ค. 68)		ไตรมาส 2 (ม.ค. - มี.ค. 69)		ไตรมาส 3 (เม.ย. - มิ.ย. 69)		ไตรมาส 4 (ก.ค. - ก.ย. 69)		ร้อยละสะสม	ร้อยละสะสม		
		งบประมาณ	ร้อยละ	งบประมาณ	ร้อยละ	งบประมาณ	ร้อยละ	งบประมาณ	ร้อยละ				
ยุทธศาสตร์ด้านความมั่นคง	รวม	47,715.7454	35.90	34,343.7400	25.84	61.74	20,965.6260	15.77	77.51	29,893.0332	22.49	100.00	
1. แผนแม่บทประเด็นความมั่นคง	281.3042	105.1714	37.39	99.2617	35.28	72.67	43.1000	15.32	87.99	33.7711	12.01	100.00	
- แผนงานยุทธศาสตร์ป้องกันและแก้ไขปัญหาที่มีผลกระทบต่อความมั่นคง	264.8753	100.2428	37.85	95.9759	36.23	74.08	38.1712	14.41	88.49	30.4854	11.51	100.00	
- แผนงานบูรณาการขับเคลื่อนการแก้ไขปัญหาจังหวัดชายแดนภาคใต้	16.4289	4.9286	30.00	3.2858	20.00	50.00	4.9288	30.00	80.00	3.2857	20.00	100.00	
ยุทธศาสตร์ด้านการสร้างความสามารถในการแข่งขัน	รวม	10,409.3599	28.43	8,712.1618	23.79	52.22	8,574.0109	23.42	75.64	8,917.9846	24.36	100.00	
1. แผนแม่บทประเด็นการเกษตร	12,154.0290	3,574.6111	29.41	2,621.3729	21.57	50.98	2,581.1852	21.24	72.22	3,376.8598	27.78	100.00	
1.1 แผนแม่บทย่อย : เกษตรอัตรัดถิ่นพื้นถิ่น	297.7482	66.2618	22.26	103.2288	34.67	56.93	68.3122	22.94	79.87	59.9454	20.13	100.00	
- แผนงานยุทธศาสตร์การเกษตรสร้างมูลค่า	297.7482	66.2618	22.26	103.2288	34.67	56.93	68.3122	22.94	79.87	59.9454	20.13	100.00	
1.2 แผนแม่บทย่อย : เกษตรปลอดภัย	1,155.1139	379.6853	32.87	329.2510	28.50	61.37	274.2599	23.74	85.11	171.9177	14.89	100.00	
- แผนงานยุทธศาสตร์การเกษตรสร้างมูลค่า	1,155.1139	379.6853	32.87	329.2510	28.50	61.37	274.2599	23.74	85.11	171.9177	14.89	100.00	
1.3 แผนแม่บทย่อย : เกษตรชีวภาพ	93.4945	27.5138	29.43	38.1898	40.85	70.28	19.6940	21.06	91.34	8.0969	8.66	100.00	
- แผนงานยุทธศาสตร์การเกษตรสร้างมูลค่า	93.4945	27.5138	29.43	38.1898	40.85	70.28	19.6940	21.06	91.34	8.0969	8.66	100.00	
1.4 แผนแม่บทย่อย : เกษตรแปรรูป	54.9675	42.8294	77.92	5.2638	9.57	87.49	4.6837	8.52	96.01	2.1906	3.99	100.00	
- แผนงานยุทธศาสตร์การเกษตรสร้างมูลค่า	54.9675	42.8294	77.92	5.2638	9.57	87.49	4.6837	8.52	96.01	2.1906	3.99	100.00	
1.5 แผนแม่บทย่อย : เกษตรอัจฉริยะ	325.8736	82.0409	25.18	63.4590	19.47	44.65	33.1808	10.18	54.83	147.1929	45.17	100.00	
- แผนงานยุทธศาสตร์การเกษตรสร้างมูลค่า	325.8736	82.0409	25.18	63.4590	19.47	44.65	33.1808	10.18	54.83	147.1929	45.17	100.00	
1.6 แผนแม่บทย่อย : การพัฒนาระบบนิเวศการเกษตร	10,226.8313	2,976.2799	29.10	2,081.9805	20.36	49.46	2,181.0546	21.33	70.79	2,987.5163	29.21	100.00	
- แผนงานยุทธศาสตร์การเกษตรสร้างมูลค่า	10,226.8313	2,976.2799	29.10	2,081.9805	20.36	49.46	2,181.0546	21.33	70.79	2,987.5163	29.21	100.00	
2. แผนแม่บทประเด็นเขตเศรษฐกิจพิเศษ	1.2292	0.4430	36.04	0.2710	22.05	58.09	0.2830	23.02	81.11	0.2322	18.89	100.00	
- แผนงานบูรณาการเขตพัฒนาพิเศษภาคตะวันออก	1.2292	0.4430	36.04	0.2710	22.05	58.09	0.2830	23.02	81.11	0.2322	18.89	100.00	
3. การดำเนินงานพื้นฐานเพื่อสนับสนุนยุทธศาสตร์ด้านการสร้างความสามารถในการแข่งขัน	5,825.7464	2,252.7562	38.67	1,424.1556	24.45	63.12	1,123.2472	19.28	82.40	1,025.5874	17.60	100.00	
- แผนงานพื้นฐานด้านการสร้างความสามารถในการแข่งขัน	5,825.7464	2,252.7562	38.67	1,424.1556	24.45	63.12	1,123.2472	19.28	82.40	1,025.5874	17.60	100.00	
4. บุคลากรรัฐด้านการสร้างความสามารถในการแข่งขัน	18,632.5126	4,581.5496	24.59	4,666.3623	25.04	49.63	4,869.2955	26.14	75.77	4,515.3052	24.23	100.00	
- แผนงานบุคลากรรัฐด้านการสร้างความสามารถในการแข่งขัน	18,632.5126	4,581.5496	24.59	4,666.3623	25.04	49.63	4,869.2955	26.14	75.77	4,515.3052	24.23	100.00	

ยุทธศาสตร์/โครงการจัดสรรงบประมาณ/แผนแม่บท/แผนงาน	รวม	แผนการใช้จ่ายงบประมาณรายจ่ายประจำปีงบประมาณ พ.ศ. 2569											
		ไตรมาส 1 (ต.ค. - ธ.ค. 68)		ไตรมาส 2 (ม.ค. - มี.ค. 69)		ไตรมาส 3 (เม.ย. - มิ.ย. 69)		ไตรมาส 4 (ก.ค. - ก.ย. 69)					
		งบประมาณ	ร้อยละ	งบประมาณ	ร้อยละ	งบประมาณ	ร้อยละ	งบประมาณ	ร้อยละ				
● ยุทธศาสตร์ด้านการสร้างโอกาสและความเสมอภาคทางสังคม	3,534.8107	1,111.9240	31.46	998.6233	28.25	59.71	800.2165	22.64	82.35	624.0469	17.65	100.00	
1. แผนแม่บทประเด็นทางสังคม	1,167.2538	398.2856	34.12	356.8116	30.57	64.69	251.6252	21.56	86.25	160.5314	13.75	100.00	
- แผนงานยุทธศาสตร์เสริมสร้างกำลังสังคม	1,167.2538	398.2856	34.12	356.8116	30.57	64.69	251.6252	21.56	86.25	160.5314	13.75	100.00	
2. แผนแม่บทประเด็นเศรษฐกิจฐานราก	764.5221	203.4920	26.62	216.6518	28.34	54.96	202.6424	26.50	81.46	141.7359	18.54	100.00	
- แผนงานยุทธศาสตร์พัฒนาและส่งเสริมเศรษฐกิจฐานราก	452.7694	120.0931	26.52	140.6581	31.07	57.59	125.3754	27.69	85.28	66.6428	14.72	100.00	
- แผนงานยุทธศาสตร์การบริหารจัดการที่ดินและทรัพยากรดิน	311.7527	83.3989	26.75	75.9937	24.38	51.13	77.2670	24.78	75.91	75.0931	24.09	100.00	
3. การดำเนินภารกิจพื้นฐานเพื่อสนับสนุนยุทธศาสตร์ด้านการสร้างโอกาสและความเสมอภาคทางสังคม	169.7495	43.9802	25.91	95.0905	56.02	81.93	15.8696	9.35	91.28	14.8092	8.72	100.00	
- แผนงานพื้นฐานด้านการสร้างโอกาสและความเสมอภาคทางสังคม	169.7495	43.9802	25.91	95.0905	56.02	81.93	15.8696	9.35	91.28	14.8092	8.72	100.00	
4. การดำเนินการกิจกรรมยุทธศาสตร์เพื่อสนับสนุนยุทธศาสตร์ด้านการสร้างโอกาสและความเสมอภาคทางสังคม	1,277.2105	421.3904	32.98	285.2735	22.34	55.32	285.2733	22.34	77.66	285.2733	22.34	100.00	
- แผนงานยุทธศาสตร์เพื่อสนับสนุนการสร้างโอกาสและความเสมอภาคทางสังคม	1,277.2105	421.3904	32.98	285.2735	22.34	55.32	285.2733	22.34	77.66	285.2733	22.34	100.00	
5. บุคลากรรัฐด้านการสร้างโอกาสและความเสมอภาคทางสังคม	156.0748	44.7758	28.69	44.7959	28.70	57.39	44.8060	28.71	86.10	21.6971	13.90	100.00	
- แผนงานบุคลากรรัฐด้านการสร้างโอกาสและความเสมอภาคทางสังคม	156.0748	44.7758	28.69	44.7959	28.70	57.39	44.8060	28.71	86.10	21.6971	13.90	100.00	
● ยุทธศาสตร์ด้านการสร้างการเติบโตบนคุณภาพชีวิตที่เป็นมิตรต่อสิ่งแวดล้อม	92,347.6333	36,069.2178	39.06	24,418.3025	26.44	65.50	11,545.0562	12.50	78.00	20,315.0568	22.00	100.00	
1. แผนแม่บทประเด็นการเติบโตอย่างยั่งยืน	250.3873	79.9105	31.91	82.0963	32.79	64.70	50.2537	20.07	84.77	38.1268	15.23	100.00	
- แผนงานยุทธศาสตร์จัดการผลกระทบจากการเปลี่ยนแปลงสภาพภูมิอากาศ	39.9458	7.7029	19.28	16.3060	40.82	60.10	8.4375	21.13	81.23	7.4994	18.77	100.00	
- แผนงานยุทธศาสตร์จัดการมลพิษและสิ่งแวดล้อม	210.4415	72.2076	34.31	65.7903	31.27	65.58	41.8162	19.87	85.45	30.6274	14.55	100.00	
2. แผนแม่บทประเด็นการบริหารจัดการน้ำทั้งระบบ	83,598.1437	33,069.5603	39.56	22,340.2094	26.72	66.28	9,756.2285	11.67	77.95	18,432.1455	22.05	100.00	
- แผนงานยุทธศาสตร์เสริมสร้างประสิทธิภาพการบริหารจัดการทรัพยากรน้ำ	41,205.6647	16,119.1176	39.12	12,130.1651	29.44	68.56	4,653.7364	11.29	79.85	8,302.6456	20.15	100.00	
- แผนงานบูรณาการบริหารจัดการทรัพยากรน้ำ	42,392.4790	16,950.4427	39.98	10,210.0443	24.08	64.06	5,102.4921	12.04	76.10	10,129.4999	23.90	100.00	
3. การดำเนินการพื้นฐานเพื่อสนับสนุนยุทธศาสตร์ด้านการสร้างการเติบโตบนคุณภาพชีวิตที่เป็นมิตรต่อสิ่งแวดล้อม	2,920.7204	1,546.4124	52.95	599.5412	20.53	73.48	335.1327	11.47	84.95	439.6341	15.05	100.00	
- แผนงานพื้นฐานด้านการสร้างการเติบโตบนคุณภาพชีวิตที่เป็นมิตรต่อสิ่งแวดล้อม	2,920.7204	1,546.4124	52.95	599.5412	20.53	73.48	335.1327	11.47	84.95	439.6341	15.05	100.00	
4. บุคลากรรัฐด้านการสร้างการเติบโตบนคุณภาพชีวิตที่เป็นมิตรต่อสิ่งแวดล้อม	5,578.3819	1,373.3346	24.62	1,396.4556	25.03	49.65	1,403.4413	25.16	74.81	1,405.1504	25.19	100.00	
- แผนงานบุคลากรรัฐด้านการสร้างการเติบโตบนคุณภาพชีวิตที่เป็นมิตรต่อสิ่งแวดล้อม	5,578.3819	1,373.3346	24.62	1,396.4556	25.03	49.65	1,403.4413	25.16	74.81	1,405.1504	25.19	100.00	

ยุทธศาสตร์การ จัดสรรงบประมาณ/แผนแม่บท/แผนงาน	รวม	แผนการใช้จ่ายงบประมาณรายจ่ายประจำปีงบประมาณ พ.ศ. 2569											
		ไตรมาส 1 (ต.ค. - ธ.ค. 68)		ไตรมาส 2 (ม.ค. - มี.ค. 69)		ไตรมาส 3 (เม.ย. - มิ.ย. 69)		ไตรมาส 4 (ก.ค. - ก.ย. 69)					
		งบประมาณ	ร้อยละ	งบประมาณ	ร้อยละ	งบประมาณ	ร้อยละ	งบประมาณ	ร้อยละ				
● ยุทธศาสตร์ด้าน การปรับสมดุลและพัฒนากระบวนการบริหารจัดการภาครัฐ	140.8792	20.0723	14.25	115.3907	81.91	96.16	3.2424	2.30	98.46	2.1738	1.54	100.00	
1. แผนแม่บทประเด็นการบริการประชาชนและประสิทธิภาพภาครัฐ	140.8792	20.0723	14.25	115.3907	81.91	96.16	3.2424	2.30	98.46	2.1738	1.54	100.00	
- แผนงานบูรณาการรัฐบาลดิจิทัล	131.4148	11.0375	8.40	114.9611	87.48	95.88	3.2424	2.47	98.35	2.1738	1.65	100.00	
- แผนงานยุทธศาสตร์พัฒนาบริการประชาชนและการพัฒนาประสิทธิภาพภาครัฐ	9.4644	9.0348	95.46	0.4296	4.54	100.00	-	-	100.00	-	-	100.00	

รายละเอียดแผนการปฏิบัติงานและแผนการใช้จ่าย
งบประมาณรายจ่ายประจำปีงบประมาณ พ.ศ. 2569
ของกระทรวงเกษตรและสหกรณ์

รายละเอียดแผนการใช้จ่ายงบประมาณรายจ่ายประจำปีงบประมาณ พ.ศ. 2569 ของกระทรวงเกษตรและสหกรณ์

หน่วย : ล้านบาท

ยุทธศาสตร์การดำเนินงาน/แผนแม่บท/ผลผลิต/กิจกรรม	รวม			ไตรมาส 1 (ต.ค. - ธ.ค. 68)			ไตรมาส 2 (ม.ค. - มี.ค. 69)			ไตรมาส 3 (เม.ย. - มิ.ย. 69)			ไตรมาส 4 (ก.ค. - ก.ย. 69)			หน่วยงาน	
	แผนงาน	หน่วยนับ	แผนเงิน	แผนเงิน		ร้อยละ	แผนเงิน		ร้อยละ	แผนเงิน		ร้อยละ	แผนเงิน		ร้อยละ		
				วงเงิน	ร้อยละ		วงเงิน	ร้อยละ		วงเงิน	ร้อยละ		วงเงิน	ร้อยละ			
● ยุทธศาสตร์ที่ 1 ความมั่นคง																	
ผลสัมฤทธิ์ : เกษตรกรและแรงงานประมงมีความมั่นคงในการ																	
ตัวชี้วัด : การได้แรงงานในเรือประมงถูกต้องตามกฎหมาย	100	ร้อยละ	132,918.1446	281.3042	35.90	47,715.7454	105.1714	37.39	34,343.7400	25.84	61.74	20,965.6260	15.77	77.51	29,893.0332	22.49	100.00
ตัวชี้วัด : สินค้าประมงไม่ถูกตีกลับจากประเทศคู่ค้าด้วยสาเหตุ B,U	100	ร้อยละ															
ตัวชี้วัด : เกษตรกรที่เข้าร่วมโครงการพัฒนาอาชีพจังหวัดชายแดนใต้มีรายได้เพิ่มขึ้น	5	ร้อยละ															
เป้าหมายการให้บริการกระทรวง : เสริมสร้างความมั่นคง																	
ทางการเกษตร																	
ตัวชี้วัด : แรงงานประมงได้รับบริการคุ้มครองผ่านระบบการออกหนังสือคนประมงเรือสำเภาต่างด้าว	40,000	ราย			9,996												
ตัวชี้วัด : ประสิทธิภาพในการดำเนินงานด้านกฎหมาย	100	ร้อยละ															
ตัวชี้วัด : จำนวนเกษตรกรที่เข้าร่วมโครงการพัฒนาอาชีพจังหวัดชายแดนใต้ของกระทรวงเกษตรและสหกรณ์มีรายได้เพิ่มขึ้น	60	ร้อยละ															
ตัวชี้วัด : จำนวนเกษตรกรที่เข้าร่วมโครงการพัฒนาอาชีพจังหวัดชายแดนใต้ของกระทรวงเกษตรและสหกรณ์มีรายได้เพิ่มขึ้น																	
1. แผนแม่บทประมง																	
1.1 แผนแม่บทประมงการป้องกันและแก้ไขปัญหาที่มีผลกระทบ																	
1.1.1 ความมั่นคง																	
1.1.1.1 เป้าหมายแผนแม่บทประมงมีสุขภาพความมั่นคงที่มีอยู่ในปัจจุบัน (เช่น ปัญหาขาดแคลนแรงงานประมง ความมั่นคงทางไซเบอร์ การค้ามนุษย์ ฯลฯ) ได้รับการแก้ไขจนไม่ส่งผลกระทบต่อการบริหารและพัฒนาประมง																	
▶ แผนงานยุทธศาสตร์ป้องกันและแก้ไขปัญหาที่มีผลกระทบ			264.8753		37.85	100.2428		37.85	95.9759	36.23	74.08	38.1712	14.41	88.49	30.4854	11.51	100.00
▶ ความมั่นคง																	
▶ การป้องกันและแก้ไขปัญหาแรงงานด้านประมงและการทำประมงผิดกฎหมาย			264.8753		37.85	100.2428		37.85	95.9759	36.23	74.08	38.1712	14.41	88.49	30.4854	11.51	100.00
▶ โครงการป้องกันและแก้ไขปัญหาการทำประมง																	
▶ จัดการปัญหาแรงงานด้านประมงและการค้ามนุษย์ด้านการประมง			9.7150		24.99	2.4278		24.99	2.4288	25.00	49.99	2.6789	27.57	77.57	2.1795	22.43	100.00
▶ จำนวนครั้งของการตรวจเรือประมงและแรงงานในภาคประมง	90	ครั้ง															
▶ แรงงานประมงได้รับการคุ้มครองผ่านระบบการออกหนังสือคนประมงเรือสำเภาต่างด้าว	40,000	ราย			9,996			10,000									
▶ ป้องกันและแก้ไขปัญหาการทำประมงผิดกฎหมาย	179,870	ครั้ง	255.1603		45,238	97,8150	38.33	44,680	93,5471	36.66	75.00	35,4923	13.91	88.91	28,3059	11.09	100.00
▶ เป้าหมายแผนแม่บทประมงภาคใต้มีความสงบสุข ร่มเย็น																	
▶ แผนงานยุทธศาสตร์ขับเคลื่อนการแก้ไขปัญหาจังหวัดชายแดนภาคใต้			16.4289		30.00	4.9286			3.2858	20.00	50.00	4.9288	30.00	80.00	3.2857	20.00	100.00
▶ การส่งเสริมอาชีพในพื้นที่จังหวัดชายแดนภาคใต้			16.4289		30.00	4.9286			3.2858	20.00	50.00	4.9288	30.00	80.00	3.2857	20.00	100.00
▶ โครงการพัฒนาตามศักยภาพของพื้นที่			16.4289		30.00	4.9286			3.2858	20.00	50.00	4.9288	30.00	80.00	3.2857	20.00	100.00
▶ เสริมสร้างความเข้มแข็งเศรษฐกิจฐานราก	800	ราย	16.4289	200	30.00	4.9286		210	3.2858	20.00	50.00	4.9288	30.00	80.00	3.2857	20.00	100.00

รายละเอียดแผนการใช้จ่ายงบประมาณรายจ่ายประจำปีงบประมาณ พ.ศ. 2569 ของกระทรวงเกษตรและสหกรณ์

หน่วย : ล้านบาท

ยุทธศาสตร์การดำเนินงาน/โครงการ/ผลิตภัณฑ์/กิจกรรม	รวม			ไตรมาส 1 (ต.ค. - ธ.ค. 68)			ไตรมาส 2 (ม.ค. - มี.ค. 69)			ไตรมาส 3 (เม.ย. - มิ.ย. 69)			ไตรมาส 4 (ก.ค. - ก.ย. 69)			หน่วยงาน	ร้อยละสะสม					
	แผนงาน	หน่วยนับ	แผนเงิน	แผนงาน	แผนเงิน		แผนงาน	แผนเงิน		แผนงาน	แผนเงิน		แผนงาน	แผนเงิน								
					วงเงิน	ร้อยละ		วงเงิน	ร้อยละ		วงเงิน	ร้อยละ		วงเงิน	ร้อยละ							
<ul style="list-style-type: none"> ยุทธศาสตร์ด้านการสร้างความสามารถในการแข่งขัน <ul style="list-style-type: none"> ผลิตภัณฑ์ : เกษตรกรและสถาบันเกษตรกรได้รับการพัฒนาคุณภาพให้มีความเข้มแข็ง นำไปสู่การเพิ่มประสิทธิภาพการผลิตและสร้างมูลค่าเพิ่มให้กับสินค้าและบริการด้านเกษตรเพื่อยกระดับรายได้เกษตรกรและสร้างเสถียรภาพในการแข่งขัน <ul style="list-style-type: none"> ตัวชี้วัด : อัตราการขยายตัวของผลิตภัณฑ์รวมไม่ประเทศสาขาเกษตร เพิ่มขึ้นน้อยกว่า ตัวชี้วัด : รายได้เงินสดสุทธิครัวเรือนเกษตรกร เพิ่มขึ้นน้อยกว่า ตัวชี้วัด : สหกรณ์ที่ขึ้นทะเบียนกับกระทรวงเกษตรและสหกรณ์มีความเข้มแข็งในระดับ 1 และ 2 ไม่น้อยกว่า ตัวชี้วัด : กลุ่มเกษตรกรที่ขึ้นทะเบียนกับกระทรวงเกษตรและสหกรณ์มีความเข้มแข็งในระดับ 1 และ 2 ไม่น้อยกว่า ตัวชี้วัด : ความสำเร็จชุมชนที่ขึ้นทะเบียนกับกระทรวงเกษตรและสหกรณ์มีความเข้มแข็ง 	3	ร้อยละ	36,613.5172	3	ร้อยละ	10,409.3599	3	ร้อยละ	28.43	3	ร้อยละ	23.79	3	ร้อยละ	23.42	3	ร้อยละ	75.64	3	ร้อยละ	24.36	100.00
<ul style="list-style-type: none"> เป้าหมายการให้บริการทรงพระพร : ยกระดับขีดความสามารถในการแข่งขันภาคเกษตร <ul style="list-style-type: none"> ตัวชี้วัด : อัตราการขยายตัวของมูลค่าสินค้าอุตสาหกรรมพื้นฐาน ตัวชี้วัด : อัตราการขยายตัวของมูลค่าสินค้าเกษตรที่ผ่านการตรวจรับรอง GAP เพิ่มขึ้นไม่น้อยกว่า ตัวชี้วัด : อัตราการขยายตัวของมูลค่าสินค้าเกษตรอินทรีย์เพิ่มขึ้นไม่น้อยกว่า ตัวชี้วัด : อัตราการขยายตัวของมูลค่าทางตลาดข้าวภาพเพิ่มขึ้นไม่น้อยกว่า ตัวชี้วัด : ผลผลิตต่อหัวของฟาร์ม/แปลงที่มีการใช้เทคโนโลยีสมัยใหม่/อัจฉริยะ เพิ่มขึ้นไม่น้อยกว่าร้อยละ ตัวชี้วัด : มูลค่าสินค้าเกษตรที่มีการใช้เทคโนโลยีสมัยใหม่/อัจฉริยะเพิ่มขึ้นไม่น้อยกว่าร้อยละ 	10	ร้อยละ		10	ร้อยละ		10	ร้อยละ		10	ร้อยละ		10	ร้อยละ		10	ร้อยละ		10	ร้อยละ		
<ul style="list-style-type: none"> เป้าหมายการให้บริการทรงพระพร : ยกระดับขีดความสามารถในการแข่งขันภาคเกษตร <ul style="list-style-type: none"> ตัวชี้วัด : อัตราการขยายตัวของมูลค่าสินค้าอุตสาหกรรมพื้นฐาน ตัวชี้วัด : อัตราการขยายตัวของมูลค่าสินค้าเกษตรที่ผ่านการตรวจรับรอง GAP เพิ่มขึ้นไม่น้อยกว่า ตัวชี้วัด : อัตราการขยายตัวของมูลค่าสินค้าเกษตรอินทรีย์เพิ่มขึ้นไม่น้อยกว่า ตัวชี้วัด : อัตราการขยายตัวของมูลค่าทางตลาดข้าวภาพเพิ่มขึ้นไม่น้อยกว่า ตัวชี้วัด : ผลผลิตต่อหัวของฟาร์ม/แปลงที่มีการใช้เทคโนโลยีสมัยใหม่/อัจฉริยะ เพิ่มขึ้นไม่น้อยกว่าร้อยละ ตัวชี้วัด : มูลค่าสินค้าเกษตรที่มีการใช้เทคโนโลยีสมัยใหม่/อัจฉริยะเพิ่มขึ้นไม่น้อยกว่าร้อยละ 	5	ร้อยละ		5	ร้อยละ		5	ร้อยละ		5	ร้อยละ		5	ร้อยละ		5	ร้อยละ		5	ร้อยละ		
<ul style="list-style-type: none"> เป้าหมายการให้บริการทรงพระพร : ยกระดับขีดความสามารถในการแข่งขันภาคเกษตร <ul style="list-style-type: none"> ตัวชี้วัด : อัตราการขยายตัวของมูลค่าสินค้าอุตสาหกรรมพื้นฐาน ตัวชี้วัด : อัตราการขยายตัวของมูลค่าสินค้าเกษตรที่ผ่านการตรวจรับรอง GAP เพิ่มขึ้นไม่น้อยกว่า ตัวชี้วัด : อัตราการขยายตัวของมูลค่าสินค้าเกษตรอินทรีย์เพิ่มขึ้นไม่น้อยกว่า ตัวชี้วัด : อัตราการขยายตัวของมูลค่าทางตลาดข้าวภาพเพิ่มขึ้นไม่น้อยกว่า ตัวชี้วัด : ผลผลิตต่อหัวของฟาร์ม/แปลงที่มีการใช้เทคโนโลยีสมัยใหม่/อัจฉริยะ เพิ่มขึ้นไม่น้อยกว่าร้อยละ ตัวชี้วัด : มูลค่าสินค้าเกษตรที่มีการใช้เทคโนโลยีสมัยใหม่/อัจฉริยะเพิ่มขึ้นไม่น้อยกว่าร้อยละ 	15	ร้อยละ		15	ร้อยละ		15	ร้อยละ		15	ร้อยละ		15	ร้อยละ		15	ร้อยละ		15	ร้อยละ		
<ul style="list-style-type: none"> เป้าหมายการให้บริการทรงพระพร : ยกระดับขีดความสามารถในการแข่งขันภาคเกษตร <ul style="list-style-type: none"> ตัวชี้วัด : อัตราการขยายตัวของมูลค่าสินค้าอุตสาหกรรมพื้นฐาน ตัวชี้วัด : อัตราการขยายตัวของมูลค่าสินค้าเกษตรที่ผ่านการตรวจรับรอง GAP เพิ่มขึ้นไม่น้อยกว่า ตัวชี้วัด : อัตราการขยายตัวของมูลค่าสินค้าเกษตรอินทรีย์เพิ่มขึ้นไม่น้อยกว่า ตัวชี้วัด : อัตราการขยายตัวของมูลค่าทางตลาดข้าวภาพเพิ่มขึ้นไม่น้อยกว่า ตัวชี้วัด : ผลผลิตต่อหัวของฟาร์ม/แปลงที่มีการใช้เทคโนโลยีสมัยใหม่/อัจฉริยะ เพิ่มขึ้นไม่น้อยกว่าร้อยละ ตัวชี้วัด : มูลค่าสินค้าเกษตรที่มีการใช้เทคโนโลยีสมัยใหม่/อัจฉริยะเพิ่มขึ้นไม่น้อยกว่าร้อยละ 	1	ร้อยละ		1	ร้อยละ		1	ร้อยละ		1	ร้อยละ		1	ร้อยละ		1	ร้อยละ		1	ร้อยละ		
<ul style="list-style-type: none"> เป้าหมายการให้บริการทรงพระพร : ยกระดับขีดความสามารถในการแข่งขันภาคเกษตร <ul style="list-style-type: none"> ตัวชี้วัด : อัตราการขยายตัวของมูลค่าสินค้าอุตสาหกรรมพื้นฐาน ตัวชี้วัด : อัตราการขยายตัวของมูลค่าสินค้าเกษตรที่ผ่านการตรวจรับรอง GAP เพิ่มขึ้นไม่น้อยกว่า ตัวชี้วัด : อัตราการขยายตัวของมูลค่าสินค้าเกษตรอินทรีย์เพิ่มขึ้นไม่น้อยกว่า ตัวชี้วัด : อัตราการขยายตัวของมูลค่าทางตลาดข้าวภาพเพิ่มขึ้นไม่น้อยกว่า ตัวชี้วัด : ผลผลิตต่อหัวของฟาร์ม/แปลงที่มีการใช้เทคโนโลยีสมัยใหม่/อัจฉริยะ เพิ่มขึ้นไม่น้อยกว่าร้อยละ ตัวชี้วัด : มูลค่าสินค้าเกษตรที่มีการใช้เทคโนโลยีสมัยใหม่/อัจฉริยะเพิ่มขึ้นไม่น้อยกว่าร้อยละ 	3	ร้อยละ		3	ร้อยละ		3	ร้อยละ		3	ร้อยละ		3	ร้อยละ		3	ร้อยละ		3	ร้อยละ		
<ul style="list-style-type: none"> แผนแม่บทประเด็นการเกษตร <ul style="list-style-type: none"> 1.1 แผนแม่บทย่อยเกษตรดิจิทัลขั้นต้น <ul style="list-style-type: none"> 1.1.1 เป้าหมายแผนแม่บทย่อยสินค้าเกษตรดิจิทัลขั้นต้น มีมูลค่าเพิ่มขึ้น <ul style="list-style-type: none"> ▶ แผนงานยุทธศาสตร์การเกษตรสร้างมูลค่า <ul style="list-style-type: none"> ♦ การส่งเสริมและพัฒนาเกษตรดิจิทัลขั้นต้น <ul style="list-style-type: none"> ข้าว <ul style="list-style-type: none"> โครงการส่งเสริมและพัฒนาสินค้าเกษตรดิจิทัลขั้นต้น (ข้าว) <ul style="list-style-type: none"> 2,581,185.2 68,312.2 2.7% 	1	ร้อยละ	12,154,029.0	1	ร้อยละ	3,574,611.1	1	ร้อยละ	29.41	1	ร้อยละ	21.57	1	ร้อยละ	21.24	1	ร้อยละ	72.22	1	ร้อยละ	27.78	100.00
	3	ร้อยละ	297,748.2	3	ร้อยละ	66,261.8	3	ร้อยละ	22.26	3	ร้อยละ	34.67	3	ร้อยละ	22.94	3	ร้อยละ	79.87	3	ร้อยละ	20.13	100.00
			297,748.2			66,261.8			22.25			34.67			22.94			79.87			20.13	100.00
			254,495.8			58,980.0			23.18			34.95			24.92			83.04			16.96	100.00
			9,420.0			3,000.0			31.85			31.85			18.28			81.97			18.03	100.00
			9,420.0			3,000.0			31.85			31.85			18.28			81.97			18.03	100.00
			-			-			-			-			-			-			-	กท.

รายละเอียดแผนการใช้จ่ายงบประมาณรายจ่ายประจำปีงบประมาณ พ.ศ. 2569 ของกระทรวงเกษตรและสหกรณ์

หน่วย : ล้านบาท

ยุทธศาสตร์/โครงการ/กิจกรรม	รวม		ไตรมาส 1 (ค.ค. - ธ.ค. 68)			ไตรมาส 2 (ม.ค. - มี.ค. 69)			ไตรมาส 3 (เม.ย. - มิ.ย. 69)			ไตรมาส 4 (ก.ค. - ก.ย. 69)			หน่วย งาน	
	แผนงาน	หน่วยนับ	แผนงาน		ร้อยละ	แผนงาน		ร้อยละ	แผนงาน		ร้อยละ	แผนงาน		ร้อยละ		
			วงเงิน	ร้อยละ		วงเงิน	ร้อยละ		วงเงิน	ร้อยละ		วงเงิน	ร้อยละ			
- การพัฒนาสายพันธุ์พืชพื้นเมืองเพื่ออนุรักษ์และใช้ประโยชน์ในท้องถิ่น	10/1,300	พันธุ์/ไร่	3,8000	-	1,3020	34.26	68.53	-	0,6000	15.79	84.32	10/1,300	0,5960	15.68	100.00	กท.
	3	ผลิตภัณฑ์	5,6200	-	1,6980	30.21	60.43	-	1,1220	19.96	80.39	3	1,1020	19.61	100.00	กท.
- การพัฒนาสายพันธุ์พืชพื้นเมืองเพื่ออนุรักษ์และใช้ประโยชน์ในท้องถิ่น	38,8031	-	29,4225	-	7,0856	18.26	49.50	-	12,1228	31.24	81.81	-	7,0574	18.19	100.00	กท.
	6	จุด	1,0164	-	0,2734	26.90	50.00	-	0,2348	23.10	49.63	6	0,0038	0.37	100.00	กสท.
- การส่งเสริมและพัฒนาเมล็ดพันธุ์พืชพื้นเมืองเพื่ออนุรักษ์และใช้ประโยชน์ในท้องถิ่น	70	ไร่	1,2466	70	0,2322	18.63	34.28	-	0,1951	15.65	75.40	-	0,3067	24.60	100.00	กสท.
	1,560	ไร่	27,1595	270	3,7658	13.87	50.01	-	9,8168	36.14	82.07	-	4,8708	17.93	100.00	กสท.
- การส่งเสริมและพัฒนาเมล็ดพันธุ์พืชพื้นเมืองเพื่ออนุรักษ์และใช้ประโยชน์ในท้องถิ่น	18	กลุ่ม	9,3806	18	2,8142	30.00	50.00	-	1,8761	20.00	80.00	-	1,8761	20.00	100.00	กท.
	199,3747	-	199,3747	-	46,8182	23.48	59.83	-	72,4703	36.35	83.34	-	33,2252	16.66	100.00	กท.
- การส่งเสริมและพัฒนาเมล็ดพันธุ์พืชพื้นเมืองเพื่ออนุรักษ์และใช้ประโยชน์ในท้องถิ่น	260,000	เมตร	52,5284	65,600	12,6300	24.04	50.39	-	13,8379	26.34	77.27	64,800	11,9405	22.73	100.00	มม.
	15	แห่ง	5,5171	3	2,6620	47.15	50.02	-	0,1620	2.87	97.17	-	0,1598	2.83	100.00	มม.
- การส่งเสริมและพัฒนาเมล็ดพันธุ์พืชพื้นเมืองเพื่ออนุรักษ์และใช้ประโยชน์ในท้องถิ่น	1,000	ตัน	109,8712	250	24,4569	22.26	66.04	-	48,0986	43.78	66.04	250	18,6578	16.98	100.00	มม.
	6,8980	-	6,8980	-	2,0762	30.10	49.56	-	1,3423	19.46	28.21	-	1,1856	17.19	100.00	มม.
- การส่งเสริมและพัฒนาเมล็ดพันธุ์พืชพื้นเมืองเพื่ออนุรักษ์และใช้ประโยชน์ในท้องถิ่น	4	ผลิตภัณฑ์	2,8033	1	0,8365	29.84	49.21	-	0,5429	19.37	81.99	2	0,5048	18.01	100.00	มม.
	9	ผลิตภัณฑ์	2,9140	2	0,8864	30.42	50.00	-	0,5706	19.58	83.94	4	0,4680	16.06	100.00	มม.
- การส่งเสริมและพัฒนาเมล็ดพันธุ์พืชพื้นเมืองเพื่ออนุรักษ์และใช้ประโยชน์ในท้องถิ่น	2	ผลิตภัณฑ์	1,1807	-	0,3533	29.92	49.30	-	0,2288	19.38	81.98	-	0,2128	18.02	100.00	มม.
	43,2524	-	43,2524	-	7,2818	16.84	49.88	-	14,2934	33.05	61.21	-	16,7792	38.79	100.00	มม.
- การส่งเสริมและพัฒนาเมล็ดพันธุ์พืชพื้นเมืองเพื่ออนุรักษ์และใช้ประโยชน์ในท้องถิ่น	250	ร้านค้า	37,7133	62	6,2431	16.55	48.67	-	12,1135	32.12	56.46	64	16,4200	43.54	100.00	มม.
	85	แห่ง	4,2391	50	0,7587	17.90	60.59	-	1,8099	42.70	92.47	-	0,3192	7.53	100.00	กสท.
- การส่งเสริมและพัฒนาเมล็ดพันธุ์พืชพื้นเมืองเพื่ออนุรักษ์และใช้ประโยชน์ในท้องถิ่น	3	ชนิด	1,3000	-	0,2800	21.54	50.00	-	0,3700	28.46	96.92	-	0,0400	3.08	100.00	มม.
	1,3000	-	1,3000	-	0,2800	21.54	50.00	-	0,3700	28.46	96.92	3	0,0400	3.08	100.00	มม.

รายละเอียดแผนการใช้จ่ายงบประมาณรายจ่ายประจำปีงบประมาณ พ.ศ. 2569 ของกระทรวงเกษตรและสหกรณ์

หน่วย : ล้านบาท

ยุทธศาสตร์การดำเนินงาน/โครงการ/ผลิตภัณฑ์/กิจกรรม	รวม			ไตรมาส 1 (ต.ค. - ธ.ค. 68)			ไตรมาส 2 (ม.ค. - มี.ค. 69)			ไตรมาส 3 (เม.ย. - มิ.ย. 69)			ไตรมาส 4 (ก.ค. - ก.ย. 69)			หน่วย งาน		
	แผนงาน	หน่วยนับ	แผนเงิน	แผนงาน	แผนเงิน		แผนงาน	แผนเงิน		แผนงาน	แผนเงิน		แผนงาน	แผนเงิน				
					วงเงิน	ร้อยละ		วงเงิน	ร้อยละ		วงเงิน	ร้อยละ		วงเงิน	ร้อยละ			
1.2 แผนแม่บทย่อยเกษตรปลอดภัย			1,155.1139		379.6853	32.87		329.2510	28.50	61.37		274.2599	23.74	85.11		171.9177	14.89	100.00
1.2.1 เป้าหมายแผนแม่บทย่อยสินค้าเกษตรปลอดภัยที่มีมูลค่าเพิ่มขึ้น																		
▶ แผนงานยุทธศาสตร์การเกษตรสร้างมูลค่า			1,143.9739		370.1843	32.36		328.5823	28.72	61.08		273.4736	23.91	84.99		171.7337	15.01	100.00
◆ การพัฒนาเกษตรกรรมยั่งยืน			124.3937		37.2293	29.93		33.2189	26.70	56.63		32.1215	25.82	82.46		21.8240	17.54	100.00
เกษตรอินทรีย์			83.0023		25.4424	30.65		23.8834	28.77	59.43		20.1161	24.24	83.66		13.5604	16.34	100.00
โครงการยกระดับคุณภาพมาตรฐานสินค้า			25.2547		5.7575	22.80		11.7075	46.36	69.16		4.4301	17.54	86.70		3.3596	13.30	100.00
- การส่งเสริมและพัฒนาการผลิตข้าวอินทรีย์			25.2547		5.7575	22.80		11.7075	46.36	69.16		4.4301	17.54	86.70		3.3596	13.30	100.00
โครงการพัฒนาเกษตรกรรมยั่งยืน			1.8386		0.5013	27.27		0.4180	22.73	50.00		0.4630	25.18	75.18		0.4563	24.82	100.00
- การส่งเสริมการผลิตมันอิน GAP และหน่อไม้อินทรีย์			1.8386		0.5013	27.27		0.4180	22.73	50.00		0.4630	25.18	75.18		0.4563	24.82	100.00
โครงการยกระดับคุณภาพมาตรฐานสินค้าเกษตร			8.0000		2.4000	30.00		1.6000	20.00	50.00		2.4000	30.00	80.00		1.6000	20.00	100.00
- ตรวจรับรองแหล่งผลิตพืชอินทรีย์			8.0000		2.4000	30.00		1.6000	20.00	50.00		2.4000	30.00	80.00		1.6000	20.00	100.00
โครงการพัฒนาเกษตรกรรมยั่งยืน			7.7624		4.0166	51.74		0.8098	10.43	62.18		2.3150	29.82	92.00		0.6210	8.00	100.00
- การส่งเสริมคู่ค้าอินทรีย์			7.7624		4.0166	51.74		0.8098	10.43	62.18		2.3150	29.82	92.00		0.6210	8.00	100.00
โครงการพัฒนาเกษตรกรรมยั่งยืน			2.9550		0.5650	19.13		0.8375	28.36	47.49		1.1880	40.23	87.72		0.3625	12.28	100.00
- การพัฒนาการผลิตสินค้าสู่เกษตรกร			2.9550		0.5650	19.13		0.8375	28.36	47.49		1.1880	40.23	87.72		0.3625	12.28	100.00
โครงการพัฒนาเกษตรกรรมยั่งยืน			1.7220		0.4650	27.00		0.3960	23.00	50.00		0.5511	32.00	82.00		0.3099	18.00	100.00
- การพัฒนาเกษตรกรรมยั่งยืนในเขตปฏิรูปที่ดิน			1.7220		0.4650	27.00		0.3960	23.00	50.00		0.5511	32.00	82.00		0.3099	18.00	100.00
โครงการพัฒนาเกษตรกรรมยั่งยืน			24.0220		8.8340	36.77		5.2050	21.67	58.44		5.3190	22.14	80.58		4.6640	19.42	100.00
- ส่งเสริมเกษตรกรผู้ผลิตเกษตรอินทรีย์ด้วยระบบการรับรอง			24.0220		8.8340	36.77		5.2050	21.67	58.44		5.3190	22.14	80.58		4.6640	19.42	100.00
แบบมีส่วนร่วม																		
โครงการพัฒนาเกษตรกรรมยั่งยืน			5.0250		1.2122	24.12		1.2996	25.86	49.99		1.4625	29.10	79.09		1.0507	20.91	100.00
- พัฒนาเกษตรอินทรีย์			5.0250		1.2122	24.12		1.2996	25.86	49.99		1.4625	29.10	79.09		1.0507	20.91	100.00
โครงการพัฒนาเกษตรกรรมยั่งยืน			3.2446		0.6458	18.32		0.9720	27.58	45.90		1.3194	37.43	83.33		0.5874	16.67	100.00
- การขับเคลื่อนการพัฒนาเกษตรอินทรีย์			3.2446		0.6458	18.32		0.9720	27.58	45.90		1.3194	37.43	83.33		0.5874	16.67	100.00
โครงการพัฒนาเกษตรกรรมยั่งยืน			0.2500		0.0500	20.00		0.0750	30.00	50.00		0.0750	30.00	80.00		0.0500	20.00	100.00
- การติดตามผลการดำเนินงานโครงการพัฒนาเกษตรอินทรีย์			0.2500		0.0500	20.00		0.0750	30.00	50.00		0.0750	30.00	80.00		0.0500	20.00	100.00
ภาพรวม																		
โครงการจัดทำฐานข้อมูลติดตามความก้าวหน้าของสินค้าเกษตร			2.9000		1.0450	36.03		0.6380	22.00	58.03		0.6680	23.03	81.07		0.5490	18.93	100.00
- จัดทำระบบฐานข้อมูลเกษตรอินทรีย์ของประเทศไทย			2.9000		1.0450	36.03		0.6380	22.00	58.03		0.6680	23.03	81.07		0.5490	18.93	100.00
เกษตรทฤษฎีใหม่			40.5914		11.5779	28.52		9.0560	22.31	50.83		11.7439	28.93	79.77		8.2136	20.23	100.00
โครงการพัฒนาเกษตรกรรมยั่งยืน			19.4812		5.9877	30.74		3.7529	19.26	50.00		6.1311	31.47	81.47		3.6095	18.53	100.00
- การส่งเสริมเกษตรทฤษฎีใหม่			19.4812		5.9877	30.74		3.7529	19.26	50.00		6.1311	31.47	81.47		3.6095	18.53	100.00
โครงการพัฒนาเกษตรกรรมยั่งยืน			16.2793		3.9922	24.52		4.1451	25.46	49.99		4.1948	25.77	75.75		3.9472	24.25	100.00
- พัฒนาเกษตรทฤษฎีใหม่ โดยคัดเลือกเกษตรกรและเกษตรกร			16.2793		3.9922	24.52		4.1451	25.46	49.99		4.1948	25.77	75.75		3.9472	24.25	100.00
องค์ความรู้, สนับสนุนปัจจัยการผลิต และติดตามและประเมินผล																		
โครงการพัฒนาเกษตรกรรมยั่งยืน			1.9200		0.8330	43.39		0.3330	17.34	60.73		0.6230	32.45	93.18		0.1310	6.82	100.00
- การส่งเสริมเกษตรทฤษฎีใหม่ด้านหน่อไม้หอม			1.9200		0.8330	43.39		0.3330	17.34	60.73		0.6230	32.45	93.18		0.1310	6.82	100.00
โครงการยกระดับคุณภาพมาตรฐานสินค้า			2.9109		0.7650	26.28		0.8250	28.34	54.62		0.7950	27.31	81.93		0.5259	18.07	100.00
- การส่งเสริมการทำเกษตรทฤษฎีใหม่			2.9109		0.7650	26.28		0.8250	28.34	54.62		0.7950	27.31	81.93		0.5259	18.07	100.00
เกษตรผสมผสาน			0.8000		0.2090	26.13		0.2795	34.94	61.06		0.2615	32.69	93.75		0.0500	6.25	100.00
โครงการพัฒนาเกษตรกรรมยั่งยืน			0.8000		0.2090	26.13		0.2795	34.94	61.06		0.2615	32.69	93.75		0.0500	6.25	100.00
- การขับเคลื่อนเกษตรกรรมยั่งยืน			0.8000		0.2090	26.13		0.2795	34.94	61.06		0.2615	32.69	93.75		0.0500	6.25	100.00

รายละเอียดแผนการใช้จ่ายงบประมาณรายจ่ายประจำปีงบประมาณ พ.ศ. 2569 ของกระทรวงเกษตรและสหกรณ์

หน่วย : ล้านบาท

ยุทธศาสตร์/โครงการ/แผนงาน/โครงการ/ผลิตภัณฑ์/กิจกรรม	รวม		ไตรมาส 1 (ต.ค. - ธ.ค. 68)			ไตรมาส 2 (ม.ค. - มี.ค. 69)			ไตรมาส 3 (เม.ย. - มิ.ย. 69)			ไตรมาส 4 (ก.ค. - ก.ย. 69)			หน่วยงาน
	แผนงาน	หน่วยนับ	แผนงาน	แผนงาน		แผนงาน	แผนงาน		แผนงาน	แผนงาน		แผนงาน	แผนงาน		
				วงเงิน	ร้อยละ		วงเงิน	ร้อยละ		วงเงิน	ร้อยละ		วงเงิน	ร้อยละ	
♦ การยกระดับคุณภาพมาตรฐานสินค้าเกษตร	-	-	1,004.8221	329,7076	32.81	291.2334	28.98	61.80	237,1506	23.60	85.40	146,7305	14.60	100.00	กษ.
			260.7307	79,8816	30.64	57,6089	22.10	52.73	72,2037	27.69	80.43	51,0365	19.57	100.00	
โครงการยกระดับคุณภาพมาตรฐานสินค้า	-	-	52.3120	-	33.45	15.5531	29.73	63.18	10,0904	19.29	82.47	9,1704	17.53	100.00	กษ.
			43.7620	-	32.64	12,8831	29.44	62.08	8,6754	19.82	81.90	7,9204	18.10	100.00	
- การยกระดับคุณภาพมาตรฐานสินค้าข้าว	1,500	แห่ง	1,000	0.4800	48.00	0.5200	52.00	100.00	-	100.00	1,500	-	100.00	กษ.	
- การจัดตั้งศูนย์นวัตกรรมข้าวเมืองนครราชสีมา	700	พื้นที่	2,5500	1,1500	45.10	0.6000	23.53	68.63	0.3900	15.29	700	0.4100	100.00		
- การรณรงค์ส่งเสริมเกษตรกร	1,500	ตัวอย่าง	5,0000	1,5850	31.70	1,5500	31.00	62.70	1,0250	20.50	83.20	1,500	16.80	100.00	กษ.
- การยกระดับคุณภาพมาตรฐานสินค้าเกษตร	-	-	202.3000	60,6900	30.00	40,4600	20.00	50.00	60,6900	30.00	80.00	40,4600	20.00	100.00	
- ควบคุม กำกับ ดูแลการดำเนินการตามกฎหมาย	500,000/	ฉบับ/ราย	32,5000	9,7500	30.00	6,5000	20.00	50.00	125,000/	30.00	80.00	125,000/	20.00	100.00	กษ.
- การส่งเสริมการเปลี่ยนแปลงทางเทคโนโลยีระดับภาคและระดับจังหวัด	50,000		12,500	12,500		12,500		50.00	12,500		12,500		20.00		
- การให้บริการด้านการตรวจวิเคราะห์ ทดสอบ ตรวจสอบ และรับรองสินค้าพืชและปศุสัตว์และการผลิตตามมาตรฐาน	150,000	ตัวอย่าง	60,0000	18,0000	30.00	12,0000	20.00	50.00	18,0000	30.00	80.00	12,0000	20.00	100.00	กษ.
1) บริการผลิตและสินค้าพืชที่ได้รับการตรวจสอบและรับรองตามมาตรฐาน	-	-	37,500	-	-	-	-	-	37,500	-	-	37,500	-	-	
2) สินค้าเกษตรด้านพืชที่ผ่านการตรวจสอบรับรองสามารถส่งออกได้โดยไม่ต้องแจ้งข้อมูลต่างประเภ	97	ร้อยละ	291	291	-	291	-	-	291	-	-	291	-	-	
- จัดทำระบบตรวจสอบรับรองแหล่งผลิต GAP/GAP Plus	150,000	แปลง	107,3000	32,1900	30.00	21,4600	20.00	50.00	32,1900	30.00	80.00	21,4600	20.00	100.00	กษ.
1) ตรวจสอบเพื่อรองรับมาตรฐานตามระบบการจัดการคุณภาพ GAP/GAP Plus	-	-	32,000	32,000	-	39,000	-	50.00	42,500	-	36,500	36,500	-	-	
2) ตรวจสอบควบคุมกับโรงงานผลิตสินค้าเกษตรให้อยู่ในมาตรฐานตามระบบการจัดการคุณภาพ GMP	600	โรงงาน	130	130	-	150	-	-	170	-	150	150	-	-	
- การเสริมสร้างความรู้ความเข้าใจและเพิ่มประสิทธิภาพการผลิตพืช	5,000	ตู้หรือ	2,5000	0.7500	30.00	0.5000	20.00	50.00	2,750	30.00	80.00	0.5000	20.00	100.00	กษ.
ผู้ปฏิบัติงาน	-	-	1,200	-	-	-	-	-	1,050	-	1,050	1,050	-	-	
โครงการพัฒนาเกษตรกรยั่งยืน	-	-	6,1187	1,6935	27.68	1,5958	26.08	53.76	1,4233	23.26	77.02	1,4061	22.98	100.00	กษ.
- ยกระดับคุณภาพมาตรฐานสินค้าเกษตร (ด้านหม่อนไหม)	-	-	6,1187	1,6935	27.68	1,5958	26.08	53.76	1,4233	23.26	77.02	1,4061	22.98	100.00	
1) การให้บริการตรวจสอบและรับรองมาตรฐานด้านหม่อน	600	แปลง	150	150	-	150	-	-	150	-	150	150	-	-	
2) การให้บริการตรวจสอบและรับรองมาตรฐานด้านไหม	12	ตัน	5	5	-	4	-	-	3	-	3	3	-	-	
ยกระดับคุณภาพมาตรฐานด้านประมง	-	-	296.7947	129,7056	43.70	64,5807	21.76	65.46	58,5190	19.72	85.18	43,9894	14.82	100.00	กษ.
โครงการยกระดับคุณภาพมาตรฐานสินค้าเกษตร	-	-	296.7947	129,7056	43.70	64,5807	21.76	65.46	58,5190	19.72	85.18	43,9894	14.82	100.00	
- พัฒนาศูนย์ข้อมูลมาตรฐาน	17,000	แห่ง	242,0582	115,6781	47.79	49,6540	20.51	68.30	43,5987	18.01	86.31	33,1274	13.69	100.00	กษ.
- ฝึกอบรม ข้าราชการ และเจ้าหน้าที่	82,500	ตัวอย่าง	54,7365	14,0275	25.63	14,9267	27.27	52.90	23,900	27.26	80.16	17,400	19.84	100.00	
ยกระดับคุณภาพมาตรฐานด้านปศุสัตว์	-	-	376.6223	94,5832	25.11	155,1951	41.21	66.32	83,6796	22.22	88.54	43,1644	11.46	100.00	กษ.
โครงการยกระดับคุณภาพมาตรฐานสินค้าเกษตร	-	-	376.6223	94,5832	25.11	155,1951	41.21	66.32	83,6796	22.22	88.54	43,1644	11.46	100.00	
- การตรวจสอบรับรองคุณภาพสินค้าปศุสัตว์	-	-	369,7694	93,1449	25.19	154,0189	41.65	66.84	81,5093	22.04	88.89	41,0963	11.11	100.00	กษ.
1) สถานประกอบการสินค้าปศุสัตว์ที่ได้รับบริการตรวจประเมินมาตรฐาน	52,761	แห่ง	13,112	-	-	-	-	-	13,580	-	12,589	-	-	-	
2) การตรวจวิเคราะห์คุณภาพสินค้าปศุสัตว์ตามเกณฑ์มาตรฐานกำหนด	317,044	ตัวอย่าง	71,788	70,401	-	-	-	-	87,934	-	86,921	-	-	-	

รายละเอียดแผนการปฏิบัติงานและแผนการใช้จ่ายงบประมาณรายจ่ายประจำปีงบประมาณ พ.ศ. 2569 ของกระทรวงเกษตรและสหกรณ์

หน่วย : ล้านบาท

ยุทธศาสตร์/โครงการ/กิจกรรม	รวม		ไตรมาส 1 (ค.ค. - ธ.ค. 68)			ไตรมาส 2 (ม.ค. - มี.ค. 69)			ไตรมาส 3 (เม.ย. - มิ.ย. 69)			ไตรมาส 4 (ก.ค. - กย. 69)			หน่วย งาน
	แผนงาน	หน่วยนับ	แผนงาน	แผนงาน		แผนงาน	แผนงาน		แผนงาน	แผนงาน		แผนงาน	แผนงาน		
				วงเงิน	ร้อยละ		วงเงิน	ร้อยละ		วงเงิน	ร้อยละ		วงเงิน	ร้อยละ	
3) โรงงานผลิตผลิตภัณฑ์สุรฝักผ่านเกณฑ์การตรวจประเมินตามข้อกำหนดโครงการ	50	แห่ง	-	-	17	-	-	16	-	-	17	-	-	-	ปค.
4) สถานประกอบการด้านผลิตภัณฑ์ได้รับการตรวจประเมินคุณภาพการดำเนินงาน	12	แห่ง	-	-	9	-	-	3	-	-	-	-	-	-	ปค.
5) ตัวอย่างไม่แห้งน้ำตาลมะพร้าวผลิตจากกระบวนการด้านผลิตภัณฑ์ได้รับการตรวจประเมินคุณภาพการดำเนินงาน	120	ตัวอย่าง	-	-	60	-	-	40	-	-	20	-	-	-	ปค.
การพัฒนาและส่งเสริมอุตสาหกรรมผลิตภัณฑ์	-	-	6.8529	20.99	-	1.4383	20.99	-	1.1762	17.16	38.15	2.1703	31.67	69.82	100.00
1) สถานประกอบการสินค้าผลิตภัณฑ์ได้รับการตรวจประเมินตามเกณฑ์มาตรฐานสากล	245	แห่ง	-	-	35	-	-	75	-	-	60	-	-	-	ปค.
2) การตรวจวิเคราะห์คุณภาพสินค้าผลิตภัณฑ์ให้ได้มาตรฐานตามเกณฑ์กำหนด	700	ตัวอย่าง	-	-	120	-	-	210	-	-	160	-	-	-	ปค.
ยกระดับคุณภาพมาตรฐานด้านพืช ประมง ผลิตภัณฑ์	-	-	70.6744	36.13	-	25.5372	36.13	-	13.8487	19.60	55.73	22.7483	32.19	87.92	100.00
โครงการยกระดับคุณภาพมาตรฐานสินค้าเกษตร	-	-	5.0480	27.01	-	1.3636	27.01	-	1.1604	22.99	50.00	1.6152	32.00	82.00	100.00
- โครงการวิจัยออลอินวันคอกเทลในเขตปฏิรูปที่ดินตามมาตรฐาน GAP	2,000	ไร่	5.0480	27.01	660	33.00	27.01	450	1.1604	22.99	50.00	1.6152	32.00	82.00	100.00
โครงการยกระดับคุณภาพมาตรฐานสินค้าเกษตร	-	-	2.2874	23.43	-	0.5359	23.43	-	0.5718	25.00	48.43	0.9553	41.76	90.19	100.00
- ส่งเสริมการยกระดับคุณภาพมาตรฐานการผลิตและรวบรวมสินค้ามาตรฐานของสถาบันเกษตรกร	1,100	ไร่	2.2874	23.43	600	33.00	23.43	300	0.5718	25.00	48.43	0.9553	41.76	90.19	100.00
โครงการยกระดับคุณภาพมาตรฐานสินค้าเกษตร	-	-	63.3390	37.32	-	23.6377	37.32	-	12.1165	19.13	56.45	20.1778	31.86	88.31	100.00
- การกักกันดูแลรังไข่ไข่แมลงศัตรูพืช	1	กลุ่มสินค้า	24.2730	57.41	-	13.9357	57.41	-	4.2845	17.65	75.06	4.9638	20.45	95.51	100.00
- การพัฒนาคุณภาพตามมาตรฐาน	3,400	กลุ่มสินค้า/ไร่	39.0660	24.83	0/200	9.7020	24.83	0/200	7.8320	20.05	44.88	15.2140	38.94	83.83	100.00
พัฒนาการประมงด้วยโมเดลเศรษฐกิจ BCG	-	-	14.7581	22.00	-	3.2474	22.00	-	4.1300	27.98	49.99	4.2015	28.47	78.46	100.00
โครงการพัฒนาเกษตรกรรมยั่งยืน	-	-	14.7581	22.00	-	3.2474	22.00	-	4.1300	27.98	49.99	4.2015	28.47	78.46	100.00
- พัฒนาการประมงด้วยโมเดลเศรษฐกิจ BCG	3	ผลิตภัณฑ์	3.5117	21.29	3	0.7475	21.29	3	1.0079	28.70	49.99	0.9958	28.36	78.34	100.00
- ส่งเสริมการเพาะเลี้ยงสัตว์น้ำที่เป็นมิตรกับสิ่งแวดล้อม	544	ไร่	11.2464	22.23	140	2.4999	22.23	140	3.1221	27.76	49.99	3.2057	28.50	78.49	100.00
1.2.2 เป้าหมายแผนแม่บทย่อยผลิตภัณฑ์เกษตรปลอดภัยของไทย	-	-	-	-	-	-	-	-	-	-	-	-	-	-	-
ได้รับการยอมรับด้าน คุณภาพความปลอดภัยและคุณค่าทางโภชนาการสูงขึ้น	-	-	-	-	-	-	-	-	-	-	-	-	-	-	-
▶ แผนงานยุทธศาสตร์การเกษตรสร้างมูลค่า	-	-	11.1400	85.29	-	9.5010	85.29	-	0.6687	6.00	91.29	0.7863	7.06	98.35	100.00
โครงการสร้างมูลค่าเชื่อมโยงสินค้าเกษตรและอาหาร	-	-	11.1400	85.29	-	9.5010	85.29	-	0.6687	6.00	91.29	0.7863	7.06	98.35	100.00
- การสร้างความเชื่อมโยงและเชื่อมโยงสินค้าเกษตรและอาหาร	80	ร้อยละ	11.1400	85.29	-	9.5010	85.29	-	0.6687	6.00	91.29	0.7863	7.06	98.35	100.00
1.3 แผนแม่บทย่อยเกษตรชีวภาพ	-	-	93.4945	29.43	-	27.5138	29.43	-	38.1898	40.85	70.28	19.6940	21.06	91.34	100.00
1.3.1 เป้าหมายแผนแม่บทย่อยสินค้าเกษตรชีวภาพมูลค่าเพิ่มขึ้น	-	-	93.4945	29.43	-	27.5138	29.43	-	38.1898	40.85	70.28	19.6940	21.06	91.34	100.00
▶ แผนงานยุทธศาสตร์การเกษตรสร้างมูลค่า	-	-	35.2232	16.35	-	5.7578	16.35	-	18.2176	51.72	68.07	8.9795	25.49	93.56	100.00
โครงการส่งเสริมและพัฒนาสินค้าเกษตรชีวภาพเพื่อเข้าสู่ห่วงโซ่อุปทานเศรษฐกิจชีวภาพ	-	-	35.2232	16.35	-	5.7578	16.35	-	18.2176	51.72	68.07	8.9795	25.49	93.56	100.00
สมุนไพร	-	-	32.7128	13.92	-	4.5533	13.92	-	18.2176	55.69	69.61	7.7096	23.57	93.18	100.00
โครงการส่งเสริมและพัฒนาสินค้าเกษตรชีวภาพเพื่อเข้าสู่ห่วงโซ่อุปทานเศรษฐกิจชีวภาพ	-	-	3.8410	9.80	-	0.3765	9.80	-	1.4310	37.26	47.06	2.0045	52.19	99.24	100.00
- การส่งเสริมและพัฒนาการผลิตสินค้าสมุนไพรชีวภาพ	1,110	ไร่	3.8410	9.80	1,110	0.3765	9.80	1,110	1.4310	37.26	47.06	2.0045	52.19	99.24	100.00

รายละเอียดแผนการใช้จ่ายงบประมาณรายจ่ายประจำปีงบประมาณ พ.ศ. 2569 ของกระทรวงเกษตรและสหกรณ์

ยุทธศาสตร์การดำเนินงาน/โครงการ/ผลิตภัณฑ์งานและแผนการใช้จ่ายงบประมาณรายจ่ายประจำปีงบประมาณ พ.ศ. 2569 ของกระทรวงเกษตรและสหกรณ์	รวม		ไตรมาส 1 (ต.ค. - ธ.ค. 68)			ไตรมาส 2 (ม.ค. - มี.ค. 69)			ไตรมาส 3 (เม.ย. - มิ.ย. 69)			ไตรมาส 4 (ก.ค. - ก.ย. 69)			หน่วย งาน	
	แผนงาน	หน่วยนับ	แผนงาน	แผนเงิน		แผนงาน	แผนเงิน		แผนงาน	แผนเงิน		แผนงาน	แผนเงิน			
				วงเงิน	ร้อยละ		วงเงิน	ร้อยละ		วงเงิน	ร้อยละ		วงเงิน	ร้อยละ		
โครงการส่งเสริมและพัฒนาสินค้าเกษตรชีวภาพ - การส่งเสริมและพัฒนาสินค้าเกษตรชีวภาพ (สมุนไพร) โครงการยกระดับศักยภาพการพัฒนาสินค้าเกษตรชีวภาพ - การยกระดับศักยภาพการพัฒนาสินค้าเกษตรชีวภาพ โครงการส่งเสริมและพัฒนาสินค้าเกษตรชีวภาพ - การส่งเสริมและพัฒนาสินค้าเกษตรชีวภาพ 1) ถ่ายทอดองค์ความรู้แก่เกษตรกรผู้ผลิตพืชสมุนไพร แก่เกษตรกรหรือบุคคลทั่วไป 2) พัฒนาแปลงต้นแบบเทคโนโลยีการผลิตพืชสมุนไพร 3) พัฒนาศูนย์เรียนรู้แบบบูรณาการจากศูนย์เรียนรู้ที่มีมาตรฐานการผลิต พืช/อย./ส่งออก	-	-	-	5,000	17.33	-	1,633	32.67	50.00	2,375	47.52	-	0.124	2.48	100.00	สป.ช.
	70	ร้อยละ	-	5,000	17.33	-	1,633	32.67	50.00	2,375	47.52	70	0.124	2.48	100.00	สป.ช.
	-	-	-	17,176	7.58	6	1,301	80.42	88.00	13,207	7.69	8	0.740	4.31	100.00	ส.ป.ก.
โครงการส่งเสริมและพัฒนาสินค้าเกษตรชีวภาพ - การส่งเสริมและพัฒนาสินค้าเกษตรชีวภาพ 1) ถ่ายทอดองค์ความรู้แก่เกษตรกรผู้ผลิตพืชสมุนไพร แก่เกษตรกรหรือบุคคลทั่วไป 2) พัฒนาแปลงต้นแบบเทคโนโลยีการผลิตพืชสมุนไพร 3) พัฒนาศูนย์เรียนรู้แบบบูรณาการจากศูนย์เรียนรู้ที่มีมาตรฐานการผลิต พืช/อย./ส่งออก	38	แห่ง	-	17,176	7.58	24	13,814	80.42	88.00	13,207	7.69	-	0.740	4.31	100.00	ส.ป.ก.
	-	-	-	6,695	30.00	-	1,390	20.00	50.00	2,086	30.00	-	1.391	20.00	100.00	กท.
	150	ราย	-	6,695	30.00	40	1,390	20.00	50.00	2,086	30.00	40	1.391	20.00	100.00	กท.
โครงการส่งเสริมและพัฒนาสินค้าเกษตรชีวภาพเพื่อเข้าสู่ห่วงโซ่อุปทานเศรษฐกิจชีวภาพ - การส่งเสริมและพัฒนาสินค้าเกษตรชีวภาพเพื่อเข้าสู่ห่วงโซ่อุปทานเศรษฐกิจชีวภาพ - ส่งเสริมการผลิตวัตถุดิบเพื่อใช้ในการเกษตรเพื่อสร้างมูลค่าของสถาบันเกษตรกร โครงการสร้างมูลค่าเพิ่มจากวัสดุเหลือใช้ทางการเกษตร - สร้างมูลค่าเพิ่มจากวัสดุเหลือใช้ทางการเกษตร โครงการสร้างมูลค่าเพิ่มจากวัสดุเหลือใช้ทางการเกษตร - สร้างมูลค่าเพิ่มจากวัสดุเหลือใช้ทางการเกษตร โครงการสร้างมูลค่าเพิ่มจากวัสดุเหลือใช้ทางการเกษตร - สร้างมูลค่าเพิ่มจากวัสดุเหลือใช้ทางการเกษตร 1) ถ่ายทอดองค์ความรู้แก่เกษตรกรผู้ผลิตพืชสมุนไพร แก่เกษตรกรหรือบุคคลทั่วไป 2) พัฒนาแปลงต้นแบบเทคโนโลยีการผลิตพืชสมุนไพร 3) พัฒนาศูนย์เรียนรู้แบบบูรณาการจากศูนย์เรียนรู้ที่มีมาตรฐานการผลิต พืช/อย./ส่งออก	700	ราย	-	2,510	47.98	-	1,204	47.98	47.98	1,269	50.59	-	0.056	1.43	100.00	กท.
	-	-	-	2,510	47.98	-	1,204	47.98	47.98	1,269	50.59	-	0.056	1.43	100.00	กท.
	170	แห่ง	-	44,347	35.62	30	15,795	40.73	76.35	6,167	13.91	40	4.320	9.74	100.00	กท.
โครงการสร้างมูลค่าเพิ่มจากวัสดุเหลือใช้ทางการเกษตร - สร้างมูลค่าเพิ่มจากวัสดุเหลือใช้ทางการเกษตร โครงการสร้างมูลค่าเพิ่มจากวัสดุเหลือใช้ทางการเกษตร - สร้างมูลค่าเพิ่มจากวัสดุเหลือใช้ทางการเกษตร โครงการสร้างมูลค่าเพิ่มจากวัสดุเหลือใช้ทางการเกษตร - สร้างมูลค่าเพิ่มจากวัสดุเหลือใช้ทางการเกษตร 1) ถ่ายทอดองค์ความรู้แก่เกษตรกรผู้ผลิตพืชสมุนไพร แก่เกษตรกรหรือบุคคลทั่วไป 2) พัฒนาแปลงต้นแบบเทคโนโลยีการผลิตพืชสมุนไพร 3) พัฒนาศูนย์เรียนรู้แบบบูรณาการจากศูนย์เรียนรู้ที่มีมาตรฐานการผลิต พืช/อย./ส่งออก	-	-	-	8,884	80.68	-	0.566	6.37	87.05	1,038	11.60	-	0.120	1.35	100.00	กท.
	70	แห่ง	-	8,884	80.68	35	7,169	80.68	87.05	1,038	11.60	-	0.120	1.35	100.00	กท.
	-	-	-	16,925	35.99	170	6,092	22.00	57.99	3,893	23.00	50	3.217	19.01	100.00	พ.ด.
โครงการสร้างมูลค่าเพิ่มจากวัสดุเหลือใช้ทางการเกษตร - สร้างมูลค่าเพิ่มจากวัสดุเหลือใช้ทางการเกษตร โครงการสร้างมูลค่าเพิ่มจากวัสดุเหลือใช้ทางการเกษตร - สร้างมูลค่าเพิ่มจากวัสดุเหลือใช้ทางการเกษตร โครงการสร้างมูลค่าเพิ่มจากวัสดุเหลือใช้ทางการเกษตร - สร้างมูลค่าเพิ่มจากวัสดุเหลือใช้ทางการเกษตร 1) ถ่ายทอดองค์ความรู้แก่เกษตรกรผู้ผลิตพืชสมุนไพร แก่เกษตรกรหรือบุคคลทั่วไป 2) พัฒนาแปลงต้นแบบเทคโนโลยีการผลิตพืชสมุนไพร 3) พัฒนาศูนย์เรียนรู้แบบบูรณาการจากศูนย์เรียนรู้ที่มีมาตรฐานการผลิต พืช/อย./ส่งออก	-	-	-	2,153	30.00	-	0.437	20.00	50.00	0.646	30.00	-	0.437	20.00	100.00	กท.
	3	แห่ง	-	2,153	30.00	-	0.437	20.00	50.00	0.646	30.00	3	0.437	20.00	100.00	กท.
	-	-	-	16,380	11.53	-	13,342	81.45	92.98	0.598	3.65	-	0.552	3.37	100.00	กท.
โครงการพัฒนาศูนย์เรียนรู้ทางการเกษตรเพื่อเข้าสู่ห่วงโซ่อุปทานเศรษฐกิจชีวภาพ - การพัฒนาศูนย์เรียนรู้ทางการเกษตรเพื่อเข้าสู่ห่วงโซ่อุปทานเศรษฐกิจชีวภาพ 1) ถ่ายทอดองค์ความรู้แก่เกษตรกรผู้ผลิตพืชสมุนไพร แก่เกษตรกรหรือบุคคลทั่วไป 2) พัฒนาแปลงต้นแบบเทคโนโลยีการผลิตพืชสมุนไพร 3) พัฒนาศูนย์เรียนรู้แบบบูรณาการจากศูนย์เรียนรู้ที่มีมาตรฐานการผลิต พืช/อย./ส่งออก	200	ไร่	-	0.950	62.95	-	0.352	37.05	100.00	0.598	4.05	200	0.552	3.74	100.00	กท.
	1	ครั้ง	-	0.680	13.24	-	0.900	86.76	100.00	-	-	1	-	-	100.00	กท.
	-	-	-	8,564	50.82	-	4,352	9.78	60.60	2,938	34.31	-	0.436	5.09	100.00	ม.ม.
โครงการพัฒนาศูนย์เรียนรู้ทางการเกษตรเพื่อเข้าสู่ห่วงโซ่อุปทานเศรษฐกิจชีวภาพ - การพัฒนาศูนย์เรียนรู้ทางการเกษตรเพื่อเข้าสู่ห่วงโซ่อุปทานเศรษฐกิจชีวภาพ 1) ถ่ายทอดองค์ความรู้แก่เกษตรกรผู้ผลิตพืชสมุนไพร แก่เกษตรกรหรือบุคคลทั่วไป 2) พัฒนาแปลงต้นแบบเทคโนโลยีการผลิตพืชสมุนไพร 3) พัฒนาศูนย์เรียนรู้แบบบูรณาการจากศูนย์เรียนรู้ที่มีมาตรฐานการผลิต พืช/อย./ส่งออก	950	ราย	-	8,564	50.82	-	4,352	9.78	60.60	2,938	34.31	240	0.436	5.09	100.00	ม.ม.
	-	-	-	5,362	30.00	-	1,072	20.00	50.00	1,608	30.00	-	1.072	20.00	100.00	กท.
	120	ราย	-	5,362	30.00	-	1,072	20.00	50.00	1,608	30.00	40	1.072	20.00	100.00	กท.
โครงการพัฒนาศูนย์เรียนรู้ทางการเกษตรเพื่อเข้าสู่ห่วงโซ่อุปทานเศรษฐกิจชีวภาพ - การพัฒนาศูนย์เรียนรู้ทางการเกษตรเพื่อเข้าสู่ห่วงโซ่อุปทานเศรษฐกิจชีวภาพ 1) ถ่ายทอดองค์ความรู้แก่เกษตรกรผู้ผลิตพืชสมุนไพร แก่เกษตรกรหรือบุคคลทั่วไป 2) พัฒนาแปลงต้นแบบเทคโนโลยีการผลิตพืชสมุนไพร 3) พัฒนาศูนย์เรียนรู้แบบบูรณาการจากศูนย์เรียนรู้ที่มีมาตรฐานการผลิต พืช/อย./ส่งออก	30	ตัวอย่างพันธุ์หรือชนิดพันธุ์	-	-	-	4	-	-	-	-	-	15	-	-	-	กท.
	70	ตัวอย่าง	-	-	-	15	-	-	-	-	-	15	-	-	-	กท.

รายละเอียดแผนการปฏิบัติงานและแผนการใช้จ่ายงบประมาณรายจ่ายประจำปีงบประมาณ พ.ศ. 2569 ของกระทรวงเกษตรและสหกรณ์

หน่วย : ล้านบาท

ยุทธศาสตร์การพัฒนาระบบราชการ/แผนแม่บท/แผนย่อย/ เป้าหมาย/แผนงาน/โครงการ/ผลิตภัณฑ์/กิจกรรม	รวม		ไตรมาส 1 (ต.ค. - ธ.ค. 68)			ไตรมาส 2 (ม.ค. - มี.ค. 69)			ไตรมาส 3 (เม.ย. - มิ.ย. 69)			ไตรมาส 4 (ก.ค. - ก.ย. 69)			หน่วยงาน
	แผนงาน	หน่วยนับ	แผนงาน		ร้อยละ	แผนงาน		ร้อยละ	แผนงาน		ร้อยละ	แผนงาน		ร้อยละ	
			วงเงิน	ร้อยละ		วงเงิน	ร้อยละ		วงเงิน	ร้อยละ		วงเงิน	ร้อยละ		
1.4 แผนแม่บทย่อยเกษตรแปรรูป			54,9675		42,8294	77.92	52,638	9.57	87.49	4,6837	8.52	96.01	2,1906	3.99	100.00
1.4.1 เป้าหมายแผนแม่บทย่อยสินค้าเกษตรแปรรูปและผลิตภัณฑ์ มีมูลค่าเพิ่มขึ้น			54,9675		42,8294	77.92	52,638	9.58	87.49	4,6837	8.52	96.01	2,1906	3.99	100.00
▶ แผนงานยุทธศาสตร์การเกษตรสร้างมูลค่า			54,9675		42,8294	77.92	52,638	9.58	87.49	4,6837	8.52	96.01	2,1906	3.99	100.00
◆ ส่งเสริมการแปรรูปสินค้าเกษตร			3,1560		1,7078	54.11	1,4482	45.89	100.00	-	-	100.00	-	-	100.00
โครงการส่งเสริมการแปรรูปสินค้าเกษตร			3,1560		1,7078	54.11	1,4482	45.89	100.00	-	-	100.00	-	-	100.00
- การส่งเสริมการแปรรูปสินค้าเกษตร	3	ผลิตภัณฑ์	3,0560		1,6078	52.61	1,4482	47.39	100.00	-	-	100.00	3		100.00
- การจัดตั้งศูนย์นวัตกรรมแปรรูปข้าวครบวงจร	1	งาน	0.1000		0.1000	100.00	-	-	100.00	-	-	100.00	1		100.00
โครงการส่งเสริมการแปรรูปสินค้าเกษตร			14,2133		12,3042	86.57	0,6218	4.37	90.94	-	-	98.09	0,2715	1.91	100.00
- ส่งเสริมการแปรรูปสินค้าเกษตรในระดับเกษตรกร	100	แห่ง	14,2133	50	12,3042	86.57	0,6218	4.37	90.94	25		98.09	0,2715	1.91	100.00
โครงการพัฒนาศักยภาพการค้าในธุรกิจเพื่อสร้างความเข้มแข็ง ให้กับเกษตรกรผู้เลี้ยงโค			28,8063		23,1601	80.40	2,1767	7.56	87.96	-	-	96.16	1,1061	3.84	100.00
- พัฒนาศักยภาพการแข่งขันของสหกรณ์โคนมและโคเนื้อ อย่างเป็นระบบ	90	แห่ง	24,9189	50	22,3125	89.54	1,2048	4.83	94.38	20		98.68	0,3297	1.32	100.00
- การบริหารจัดการโครงการอาหารเพื่อเด็กและเยาวชน	27	แห่ง	3,8874	15	0,8476	21.80	0,9719	25.00	46.81	6		80.03	0,7764	19.97	100.00
โครงการพัฒนาคุณภาพการผลิตความหลากหลาย ในผลิตภัณฑ์สินค้าเกษตรแปรรูป			2,1950		0,6585	30.00	0,4390	20.00	50.00	-	-	80.00	0,4390	20.00	100.00
- การพัฒนาคุณภาพการผลิตและความหลากหลายในผลิตภัณฑ์ สินค้าเกษตรแปรรูป			2,1950		0,6585	30.00	0,4390	20.00	50.00	-	-	80.00	0,4390	20.00	100.00
1) ถ่ายทอดองค์ความรู้ด้านการแปรรูปสินค้าเกษตรสู่การผลิต เชิงพาณิชย์ให้แก่เกษตรกร	110	ราย	-	-	-	-	-	-	-	60		-	50		-
2) เกษตรกรมีรายได้เพิ่มขึ้นจากการขายผลิตภัณฑ์แปรรูป เมื่อเทียบกับการขายผลผลิตสด	20	ร้อยละ	-	-	-	-	-	-	-	-		-	20		-
โครงการเกษตรแปรรูป			3,5863		3,5863	100.00	-	-	100.00	-	-	100.00	-	-	100.00
- การพัฒนาคุณภาพการผลิตสินค้าเกษตรแปรรูป			3,5863		3,5863	100.00	-	-	100.00	-	-	100.00	-	-	100.00
1) สินค้าเกษตรหรือแปรรูปยังไม่ได้จำหน่าย ให้ครัวเรือนที่ท่องเที่ยว	2	ชนิด	-	-	-	-	-	-	-	-		-	2		-
2) สินค้าเกษตรหรือแปรรูปยังไม่ได้จำหน่าย ให้ครัวเรือนที่ท่องเที่ยว	3	ชนิด	-	-	-	-	-	-	-	-		-	3		-
โครงการยกระดับสินค้าเกษตรมูลค่าสูง			3,0106		1,4125	46.92	0,5781	19.20	66.12	-	-	87.58	0,3740	12.42	100.00
- นวัตกรรมทางอาหารเพื่อสร้างมูลค่าเพิ่ม ให้กับครัวเรือนที่ท่องเที่ยว	3	ชนิด	3,0106		1,4125	46.92	0,5781	19.20	66.12	-	-	87.58	0,3740	12.42	100.00
1) ถ่ายทอดนวัตกรรมทางอาหาร สร้างมูลค่าเพิ่ม ให้กับครัวเรือนที่ท่องเที่ยว	20	กลุ่ม	-	5	-	-	-	-	-	5		-	5		-
2) ส่งเสริมมาตรฐานผลิตภัณฑ์ประมง (ตรวจวิเคราะห์คุณภาพ ผลิตภัณฑ์ประมง)	100	ผลิตภัณฑ์	-	22	-	-	-	-	-	34		-	16		-

รายละเอียดแผนการปฏิบัติงานและแผนการใช้จ่ายงบประมาณรายจ่ายประจำปีงบประมาณ พ.ศ. 2569 ของกระทรวงเกษตรและสหกรณ์

หน่วย : ล้านบาท

ยุทธศาสตร์การดำเนินงาน/หน่วยงาน/โครงการ/ผลิตภัณฑ์/กิจกรรม	รวม			ไตรมาส 1 (ต.ค. - ธ.ค. 68)			ไตรมาส 2 (ม.ค. - มี.ค. 69)			ไตรมาส 3 (เม.ย. - มิ.ย. 69)			ไตรมาส 4 (ก.ค. - ก.ย. 69)			หน่วย งาน		
	แผนงาน	หน่วยนับ	แผนเงิน	แผนงาน	แผนเงิน		แผนงาน	แผนเงิน		แผนงาน	แผนเงิน		แผนงาน	แผนเงิน				
					วงเงิน	ร้อยละ		วงเงิน	ร้อยละ		วงเงิน	ร้อยละ		วงเงิน	ร้อยละ			
1.5 แผนแม่บทย่อยเกษตรอัจฉริยะ			325.8736		82.0409	25.18		63.4590	19.47	44.65		33.1808	10.18	54.83		147.1929	45.17	100.00
1.5.1 เป้าหมายแผนแม่บทย่อยสินค้าที่มาจากเทคโนโลยีสมัยใหม่/อัจฉริยะมูลค่าเพิ่มขึ้น																		
▶ แผนงานยุทธศาสตร์เกษตรสร้างมูลค่า			262.4276		57.2366	21.81		54.6669	20.83	42.64		9.8299	3.75	46.39		140.6942	53.61	100.00
◆ ทดสอบ และส่งเสริมการขยายผลเทคโนโลยี			4.2323		1.0472	24.74		0.9559	22.59	47.33		2.0533	48.51	95.84		0.1759	4.16	100.00
โครงการส่งเสริมการขยายผลเทคโนโลยีและนวัตกรรมเกษตรที่เหมาะสมเชิงพื้นที่			4.2323		1.0472	24.74		0.9559	22.59	47.33		2.0533	48.51	95.84		0.1759	4.16	100.00
- การส่งเสริมการขยายผลเทคโนโลยีและนวัตกรรมเกษตรที่เหมาะสมเชิงพื้นที่	18	แปลง	4.2323		1.0472	24.74	18	0.9559	22.59	47.33		2.0533	48.51	95.84		0.1759	4.16	100.00
◆ การพัฒนาศักยภาพการดำเนินงานธุรกิจสถาบันเกษตรกรด้วยเทคโนโลยีและนวัตกรรม			10.9890		9.8132	89.30		0.3850	3.50	92.80		0.6576	5.98	98.79		0.1332	1.21	100.00
โครงการพัฒนาศักยภาพการดำเนินงานธุรกิจสถาบันเกษตรกรด้วยเทคโนโลยีและนวัตกรรม			10.9890		9.8132	89.30		0.3850	3.50	92.80		0.6576	5.98	98.79		0.1332	1.21	100.00
- การนำเทคโนโลยีและนวัตกรรมทางการเกษตรสมัยใหม่มาใช้ในการดำเนินงานธุรกิจของสถาบันเกษตรกรเพื่อยกระดับการให้บริการทางการเกษตร	6	แห่ง	10.9890		9.8132	89.30	3	0.3850	3.50	92.80		0.6576	5.98	98.79		0.1332	1.21	100.00
◆ การพัฒนาศูนย์การเรียนรู้ความมั่นคงทางด้านเทคโนโลยีและนวัตกรรมทางการเกษตรสมัยใหม่ และยกระดับศักยภาพบุคลากรวิจัย			45.4190		2.6007	5.73		21.7338	47.85	53.58		2.6007	5.73	59.50		18.4838	40.70	100.00
โครงการศูนย์เรียนรู้ความมั่นคงทางด้านเทคโนโลยีและนวัตกรรมทางการเกษตรสมัยใหม่			8.6690		2.6007	30.00		1.7338	20.00	50.00		2.6007	30.00	80.00		1.7338	20.00	100.00
- การพัฒนาศูนย์การเรียนรู้ความมั่นคงทางด้านเทคโนโลยีและนวัตกรรมทางการเกษตรสมัยใหม่			8.6690		2.6007	30.00		1.7338	20.00	50.00		2.6007	30.00	80.00		1.7338	20.00	100.00
1) ถ่ายทอดองค์ความรู้การใช้เทคโนโลยีสมัยใหม่ในการผลิตพืชไม้ในเกษตรกร	100	ราย					60					40						
2) พัฒนาศูนย์การเรียนรู้ความมั่นคงทางด้านเทคโนโลยีและนวัตกรรมทางการเกษตรสมัยใหม่	6	แห่ง													6			
3) ลดต้นทุนการผลิตหรือมีผลผลิตเพิ่มขึ้นจากการใช้เทคโนโลยี	5	ร้อยละ													5			
โครงการพัฒนาและยกระดับศักยภาพบุคลากรวิจัย			36.7500					20.0000	54.42	54.42				54.42		16.7500	45.58	100.00
- ก่อสร้างอาคารศูนย์นวัตกรรมเรียนรู้เทคโนโลยีการเกษตรพร้อมสิ่งก่อสร้างประกอบ	1	แห่ง	36.7500					20.0000	54.42	54.42				54.42	1	16.7500	45.58	100.00
◆ 1.5.1.1 แผนเกษตรอัจฉริยะ			181.7873		35.0763	19.30		22.7925	12.54	31.83		2.7678	1.52	33.36		121.1507	66.64	100.00
โครงการ 1.5.1.1.1 แผนเกษตรอัจฉริยะ			181.7873		35.0763	19.30		22.7925	12.54	31.83		2.7678	1.52	33.36		121.1507	66.64	100.00
- การเพิ่มประสิทธิภาพการผลิตข้าวด้วยเทคโนโลยีเกษตรอัจฉริยะ	500	ไร่	4.3000		1.6232	37.75		1.1472	26.68	64.43		0.7848	18.25	82.68	500	0.7448	17.32	100.00
- การพัฒนาระบบการผลิตข้าวด้วยเทคโนโลยีดิจิทัลเกษตรแม่นยำสูง	1	เรื่อง	3.2000		1.1000	34.38		0.8700	27.19	61.56		0.7140	22.31	83.88	1	0.5160	16.13	100.00
- การส่งเสริมและพัฒนาระบบการผลิตข้าวด้วยเทคโนโลยีอัจฉริยะครบวงจร	100	ราย	30.4750		28.4422	93.33		1.4422	4.73	98.06		0.3150	1.03	99.10	100	0.2756	0.90	100.00
- การพัฒนาระบบข้อมูลข้าวอัจฉริยะ	1	ระบบ	140.8402		2.1988	1.56		18.7931	13.34	14.90		0.5940	0.42	15.33	1	119.2543	84.67	100.00
- การพัฒนาและเสริมสร้างสมรรถนะอาสาสมัครเกษตรกรข้าว (ชาวนาอาสา)	77	ราย	2.9721		1.7121	57.61		0.5400	18.17	75.77		0.3600	12.11	87.89	77	0.3600	12.11	100.00
◆ ส่งเสริมการใช้นวัตกรรมเพื่อเพิ่มประสิทธิภาพการเลี้ยงสัตว์น้ำแบบแม่นยำ			20.0000		8.6992	43.50		8.7997	44.00	87.49		1.7505	8.75	96.25		0.7506	3.75	100.00
โครงการยกระดับสินค้าเกษตรมูลค่าสูง			20.0000		8.6992	43.50		8.7997	44.00	87.49		1.7505	8.75	96.25		0.7506	3.75	100.00
- ส่งเสริมการนำนวัตกรรมมาใช้เพิ่มประสิทธิภาพการผลิตกุ้งทะเล	150	ราย	20.0000	75	8.6992	43.50	75	8.7997	44.00	87.49		1.7505	8.75	96.25		0.7506	3.75	100.00

รายละเอียดแผนการใช้จ่ายงบประมาณรายจ่ายประจำปีงบประมาณ พ.ศ. 2569 ของกระทรวงเกษตรและสหกรณ์

หน่วย : ล้านบาท

ยุทธศาสตร์การดำรงชีพ/เป้าหมาย/แผนงาน/โครงการ/ผลิตภัณฑ์/กิจกรรม	รวม			ไตรมาส 1 (ต.ค. - ธ.ค. 68)			ไตรมาส 2 (ม.ค. - มี.ค. 69)			ไตรมาส 3 (เม.ย. - มิ.ย. 69)			ไตรมาส 4 (ก.ค. - กย. 69)		
	แผนงาน	หน่วยนับ	แผนเงิน	แผนงาน	แผนเงิน		แผนงาน	แผนเงิน		แผนงาน	แผนเงิน		แผนงาน	แผนเงิน	
					วงเงิน	ร้อยละ		วงเงิน	ร้อยละ		วงเงิน	ร้อยละ		วงเงิน	ร้อยละ
1.5.2 เป้าหมายแผนแม่บทของผลผลิตต่อหน่วยของฟาร์มหรือแปลงที่มีการใช้เทคโนโลยีสมัยใหม่/อัจฉริยะเพิ่มขึ้น															
▶ แผนงานยุทธศาสตร์การเกษตรสร้างมูลค่า			63.4460			39.10									
◆ ยกระดับสินค้าเกษตรและปศุสัตว์มูลค่าสูง			63.4460			39.10									
โครงการยกระดับสินค้าเกษตรมูลค่าสูง	-		31.7205	-		10.5336	-								
- การยกระดับสินค้าเกษตรมูลค่าสูง	9	สินค้า	31.7205	-		10.5336	-								
โครงการส่งเสริมและพัฒนาพืชเชิงสุขภาพมูลค่าสูง	-		31.7255	-		14.2707	-								
มูลค่าสูง															
- การส่งเสริมและพัฒนาเพื่อเข้าสู่ห่วงโซ่มูลค่าสูง	200	แปลง	31.7255	-		14.2707	-								
1.6 แผนแม่บทย่อยการพัฒนากระบวนการแปรรูปสินค้าเกษตร			10.226.8313			2.976.2799									
1.6.1 เป้าหมายแผนแม่บทย่อยประสิทธิภาพการผลิตสินค้าเกษตร															
▶ แผนงานยุทธศาสตร์การเกษตรสร้างมูลค่า			9.949.2809			2.808.7014									
◆ การเพิ่มประสิทธิภาพและจัดการฐานทรัพยากรทางการเกษตร			2.819.1693			986.2262									
ทรัพยากรดินและน้ำของเกษตรกร			1.888.7685			808.6200									
โครงการพัฒนาพื้นที่เพื่อส่งเสริมการใช้ประโยชน์ที่ดินสำหรับเกษตรกรรายแปลง	-		20.9040	-		8.9900	-								
- พัฒนาพื้นที่เพื่อส่งเสริมการใช้ประโยชน์ที่ดินสำหรับเกษตรกรรายแปลง	150	ราย	20.9040	30		8.9900	43.01	40							
โครงการบริหารจัดการทรัพยากรดินระดับตำบล			6.0000	-		2.1610	36.02	-							
- การบริหารจัดการทรัพยากรดินระดับตำบล	600	ตำบล	6.0000	-		2.1610	36.02	50							
โครงการบริหารจัดการดินและน้ำของพัฒนาพื้นที่ลุ่มน้ำ			21.2813	-		8.5830	40.33	-							
- การอนุรักษ์พัฒนาที่ดินในพื้นที่เขตพัฒนาพิเศษลุ่มน้ำ	5,000	ไร่	21.2813	1,000		8.5830	40.33	1,600							
โครงการพัฒนาพื้นที่เฉพาะ			196.1043	-		81.7320	41.68	-							
- พัฒนาพื้นที่เฉพาะ	31,790	ไร่	196.1043	5,790		81.7320	41.68	10,500							
โครงการเพิ่มประสิทธิภาพการใช้ประโยชน์ที่ดินเพื่อโครงการ 1 ตำบล 1 กลุ่มเกษตรกรรุ่นใหม่			9.0000	-		3.2400	36.00	-							
- เพิ่มประสิทธิภาพการใช้ประโยชน์ที่ดินในพื้นที่โครงการ 1 ตำบล 1 กลุ่มเกษตรกรรุ่นใหม่	3,600	ราย	9.0000	1,100		3.2400	36.00	800							
โครงการพัฒนาพื้นที่เพิ่มมูลค่าที่ดินเพื่อเกษตรกร			17.6355	-		7.3920	41.92	-							
- ปรับปรุงที่ดินและจัดการระบบระบายน้ำ	500	ไร่	7.7680	100		3.3500	43.13	150							
- การจัดการบ่อน้ำขังดินและน้ำเพื่อการเกษตรระบบผสมผสานภายใต้โครงการตามโมเดล	500	ไร่	7.6625	100		3.1170	40.68	150							
- การพัฒนาที่ดินเพื่อเพิ่มศักยภาพการใช้ประโยชน์ที่ดินสำหรับการผลิตพืช (ไม่ถาวร) ภายใต้แม่ฮ่องสอนโมเดล	300	ไร่	2.2050	25		0.9250	41.95	100							
โครงการพัฒนาพื้นที่เพื่อเพิ่มศักยภาพการผลิตพืชเศรษฐกิจ			53.1845	-		21.4610	40.35	-							
- พัฒนาที่ดินเพื่อสนับสนุนการปลูกส้มพันธุ์ใหม่จังหวัดภาคใต้	1,300	ไร่	13.5200	-		5.8100	42.97	-							
- พื้นที่ชุ่มน้ำเพื่อการปลูกส้มพันธุ์ใหม่ภาคใต้	1,300	ไร่	13.5200	-		5.8900	43.12	-							
- การผลิตทุเรียนตามระบบการเกษตรปลอดภัย	200,000	ไร่	26.1445	64,000		9.8210	37.56	40,000							

รายละเอียดแผนการใช้จ่ายงบประมาณรายจ่ายประจำปีงบประมาณ พ.ศ. 2569 ของกระทรวงเกษตรและสหกรณ์

หน่วย : ล้านบาท

ยุทธศาสตร์/โครงการ/กิจกรรม	รวม		ไตรมาส 1 (ต.ค. - ธ.ค. 68)			ไตรมาส 2 (ม.ค. - มี.ค. 69)			ไตรมาส 3 (เม.ย. - มิ.ย. 69)			ไตรมาส 4 (ก.ค. - ก.ย. 69)			หน่วย งาน	
	แผนงาน	หน่วยนับ	แผนงาน		ร้อยละ	แผนงาน		ร้อยละ	แผนงาน		ร้อยละ	แผนงาน		ร้อยละ		
			วงเงิน	ร้อยละ		วงเงิน	ร้อยละ		วงเงิน	ร้อยละ		วงเงิน	ร้อยละ			
โครงการบริหารจัดการทรัพยากรดินตามเป้าหมายและแนวทางการพัฒนาภาค	-	-	17.6620	38.28	-	3.7250	21.09	59.37	-	3.5650	20.18	79.55	-	3.6110	20.45	100.00
	2,000	ไร่	9.3220	36.00	500	2.0510	22.00	58.00	600	2.1440	23.00	81.00	400	1.7710	19.00	100.00
เมื่อร้องเรียนแห่งชาติ	1,500	ไร่	8.3400	40.83	300	1.6740	20.07	60.90	400	1.4210	17.04	77.94	400	1.8400	22.06	100.00
โครงการขับเคลื่อนนโยบายด้านการเกษตร	-	-	22.1485	39.13	-	4.5890	20.72	59.85	-	4.2310	19.10	78.95	-	4.6625	21.05	100.00
	15	ข้อ	9.7000	41.24	5	1.9210	19.80	61.04	5	1.5860	16.35	77.39	5	2.1930	22.61	100.00
- การบริหารจัดการน้ำเพื่อรักษาสมดุลความชื้นในการสร้างศักยภาพการผลิตสินค้าเกษตรในพื้นที่ดินเค็ม	1	ฐานข้อมูล	1.0000	36.00	-	0.2200	22.00	58.00	-	0.2290	22.90	80.90	1	0.1910	19.10	100.00
	1,000	ไร่	1.5000	36.00	300	0.3300	22.00	58.00	300	0.3450	23.00	81.00	200	0.2850	19.00	100.00
- พัฒนาระบบข้อมูลและพื้นที่ข้อมูล	1,000	ไร่	9.9485	37.85	200	2.1180	21.29	59.14	300	2.0710	20.82	79.96	200	1.9935	20.04	100.00
	-	-	407.8627	42.98	-	81.2070	19.91	62.89	-	53.4600	13.11	76.00	-	97.8927	24.00	100.00
- การก่อสร้างแหล่งน้ำในไร่นาของเกษตรกร	19,180	ข้อ	407.8627	42.98	4,180	175.3030	19.91	62.89	6,000	53.4600	13.11	76.00	3,000	97.8927	24.00	100.00
	-	-	272.7989	47.14	-	101.8205	37.32	84.47	-	15.6300	5.73	90.20	-	26.7474	9.80	100.00
โครงการปรับปรุงซ่อมแซมและพัฒนาแหล่งน้ำขนาดเล็กเพื่อแก้ไขปัญหาภัยแล้ง	30	แห่ง	111.5774	43.01	-	21.2100	19.01	62.02	15	15.6300	14.01	76.03	15	26.7474	23.97	100.00
	-	-	161.2215	50.00	-	80.6105	50.00	100.00	-	-	-	100.00	-	-	-	100.00
- การก่อสร้างฝายกั้นน้ำขนาดเล็กของส่วนราชการที่ยังไม่ได้ถ่ายโอนให้กับองค์กรปกครองส่วนท้องถิ่น ของมูลนิธิวัดทองหลังพระ สันสามแนวพระราชดำริ	250	แห่ง	-	-	-	-	-	-	10	-	-	-	150	-	-	-
	200	แห่ง	-	-	-	-	-	-	-	-	-	-	200	-	-	-
โครงการสร้างฝายชะลอน้ำเพื่อการอนุรักษ์ดินและน้ำ	-	-	67.0000	43.15	-	12.7200	18.99	62.13	-	9.4300	14.07	76.21	-	15.9400	23.79	100.00
	500	แห่ง	67.0000	43.15	100	28.9100	18.99	62.13	150	9.4300	14.07	76.21	100	15.9400	23.79	100.00
โครงการบริหารจัดการดินและน้ำทั้งบนดินและใต้ดินในพื้นที่เสี่ยงภัยแล้งเพื่อเพิ่มศักยภาพการผลิตของเกษตรกร	-	-	41.0220	43.00	-	7.7700	18.94	61.94	-	5.7900	14.11	76.06	-	9.8220	23.94	100.00
	-	-	41.0220	43.00	-	7.7700	18.94	61.94	-	5.7900	14.11	76.06	-	9.8220	23.94	100.00
- เสี่ยงภัยแล้งทั้งพื้นที่ภัยพิบัติทางธรรมชาติและภัยแล้ง	4,950	ไร่	-	-	660	1.815	-	-	1,815	-	-	-	660	-	-	-
	150	แห่ง	-	-	20	55	-	-	55	-	-	-	20	-	-	-
โครงการอนุรักษ์ดินและบริหารจัดการน้ำเพื่อความมั่นคงภาคการเกษตรที่เสี่ยงภัยแล้ง	-	-	736.1648	42.00	-	161.9500	22.00	64.00	-	80.9800	11.00	75.00	-	184.0748	25.00	100.00
	23	แห่ง	736.1648	42.00	-	161.9500	22.00	64.00	13	80.9800	11.00	75.00	10	184.0748	25.00	100.00
ทรัพยากรประมง	-	-	930.4008	19.09	-	237.1210	25.49	44.58	-	232.3647	24.97	69.55	-	283.3089	30.45	100.00
	-	-	930.4008	19.09	-	237.1210	25.49	44.58	-	232.3647	24.97	69.55	-	283.3089	30.45	100.00
โครงการบริหารจัดการทรัพยากรประมง	25	ฉบับ	93.3012	50.91	9	15.3175	16.42	67.33	4	15.4112	16.52	83.84	3	15.0729	16.16	100.00
	624	สำเนา	458.4429	19.56	71	89.6794	28.32	47.88	140	129.8242	28.19	76.07	200	109.6911	23.93	100.00

รายละเอียดแผนการใช้จ่ายงบประมาณรายจ่ายประจำปีงบประมาณ พ.ศ. 2569 ของกระทรวงเกษตรและสหกรณ์

หน่วย : ล้านบาท

ยุทธศาสตร์การพัฒนาระบบ/แผนแม่บท/แผนปฏิบัติการ/โครงการ	รวม			ไตรมาส 1 (ต.ค. - ธ.ค. 68)			ไตรมาส 2 (ม.ค. - มี.ค. 69)			ไตรมาส 3 (เม.ย. - มิ.ย. 69)			ไตรมาส 4 (ก.ค. - ก.ย. 69)			หน่วยงาน			
	แผนงาน	หน่วยนับ	แผนเงิน	แผนงาน	แผนเงิน		แผนงาน	แผนเงิน		แผนงาน	แผนเงิน		แผนงาน	แผนเงิน					
					วงเงิน	ร้อยละ		วงเงิน	ร้อยละ		วงเงิน	ร้อยละ		วงเงิน	ร้อยละ				
- บริหารจัดการทรัพยากรประมงทะเล ♦ การจัดทำข้อมูลเพื่อการบริหารจัดการทางเกษตร โครงการทะเบียนเกษตรกรและบริหารจัดการสารสนเทศ การเกษตรด้านพืช การประยุกต์ใช้เทคโนโลยีมีการสมมติเพื่อเพิ่มประสิทธิภาพ การขยายผลผลิตสินค้าเกษตร - การขึ้นทะเบียนและปรับปรุงทะเบียนเกษตรกรและบริหาร จัดการสารสนเทศการเกษตรด้านพืช โครงการส่งเสริมอาชีพประมง - พัฒนาข้อมูลทะเบียนเกษตรกรเพื่อการบริหารจัดการด้านการประมง โครงการจัดทำฐานข้อมูลเกษตรแห่งชาติ (National Agricultural Big Data Center) - การปรับปรุงข้อมูลทะเบียนเกษตรกร โครงการเพิ่มประสิทธิภาพการดำเนินงานเกษตร และการบริหารจัดการข้อมูลขนาดใหญ่ - การจัดทำสารสนเทศเศรษฐกิจการเกษตรเพื่อสนับสนุน การบริหารจัดการสินค้าเกษตร - การเพิ่มประสิทธิภาพการบริหารจัดการข้อมูลขนาดใหญ่ - การประยุกต์ใช้เทคโนโลยีมีการสมมติเพื่อเพิ่มประสิทธิภาพ การขยายผลผลิตสินค้าเกษตร โครงการพัฒนาระบบดิจิทัลพัฒนาพื้นที่ชุ่มน้ำระบบอาหาร 4.0 - ปรับปรุงระบบข้อมูลสารสนเทศ โครงการประยุกต์ใช้เทคโนโลยีมีการสมมติ เพื่อเพิ่มประสิทธิภาพการผลิตสินค้าเกษตร - ประยุกต์ใช้เทคโนโลยีมีการสมมติเพื่อเพิ่มประสิทธิภาพ การขยายผลผลิตสินค้าเกษตร	397,825	ส่วนตัว	378,6567	143	40,4272	10.68	147	91,9793	24.29	34.97	60	87,7053	23.16	58.13	48	158,5449	41.87	100.00	
			367,8832		126,0095	34.27			147,5485	40.13	74.40		56,8390	15.46	89.86		37,2862	10.14	100.00
			103,8077		86,1597	83.00			3,2122	3.09	86.09		11,2300	10.82	96.91		3,2058	3.09	100.00
			5,7383	แปลง	1,2025	20.96		867,500	2,2271	38.81	59.77		1,0877	18.96	78.72		1,2210	21.28	100.00
			98,0694	ครุภัณฑ์	84,9572	86.63		900,000	0,9851	1.00	87.63		10,1423	10.34	97.98		1,9848	2.02	100.00
			12,2670		8,4948	69.25			2,7820	22.68	91.93		0,5276	4.30	96.23		0,4626	3.77	100.00
			12,2670	ไร่	8,4948	69.25		89,500	2,7820	22.68	91.93		0,5276	4.30	96.23		0,4626	3.77	100.00
			8,6650						0,0100	0.12	0.12				100.00				100.00
			8,6650	ไร่				2,885,000	0,0100	0.12	0.12				100.00				100.00
			95,0172		17,9890	18.93			26,8829	28.29	47.23		26,0214	27.39	74.61		24,1239	25.39	100.00
			77,7475	เรื่อง	16,2902	20.95			25,2895	32.53	53.48		17,5622	22.59	76.07		18,6056	23.93	100.00
			4,2494	ฉบับ	0,9456	22.25			0,5471	12.87	35.13		2,3002	54.13	89.26		0,4565	10.74	100.00
			13,0203	เรื่อง	0,7532	5.78			1,0463	8.04	13.82		6,1590	47.30	61.12		5,0618	38.88	100.00
			145,0874		12,3440	8.51			114,0374	78.60	87.11		9,7520	6.72	93.83		8,9540	6.17	100.00
			145,0874	ระบบ	12,3440	8.51			114,0374	78.60	87.11		9,7520	6.72	93.83		8,9540	6.17	100.00
		2,8389		1,0220	36.00			0,6240	21.98	57.98		0,6530	23.00	80.98		0,5399	19.02	100.00	
		2,8389	ชนิดพืช	1,0220	36.00			0,6240	21.98	57.98		0,6530	23.00	80.98		0,5399	19.02	100.00	
		219,2503		89,0048	40.60			42,9281	19.58	60.17		39,9558	18.22	78.40		47,3616	21.60	100.00	
		199,9266		83,7730	41.90			39,3960	19.71	61.61		32,0880	16.05	77.66		44,6696	22.34	100.00	
		199,9266	ไร่	83,7730	41.90		20,000	39,3960	19.71	61.61		32,0880	16.05	77.66		44,6696	22.34	100.00	
		2,3078		0,1780	7.71			0,1298	5.62	13.34		2,0000	86.66	100.00				100.00	
		2,3078	ไร่	0,1780	7.71		28	0,1298	5.62	13.34		2,0000	86.66	100.00				100.00	
		5,1529		1,7043	33.07			0,8722	16.93	50.00		2,3026	44.69	94.69		0,2738	5.31	100.00	
		5,1529	ไร่	1,7043	33.07		300	0,8722	16.93	50.00		2,3026	44.69	94.69		0,2738	5.31	100.00	

รายละเอียดแผนการใช้จ่ายงบประมาณรายจ่ายประจำปีงบประมาณ พ.ศ. 2569 ของกระทรวงเกษตรและสหกรณ์

หน่วย : ล้านบาท

ยุทธศาสตร์การดำเนินงาน/เป้าหมาย/แผนงาน/โครงการ/ผลิตภัณฑ์/กิจกรรม	รวม			ไตรมาส 1 (ต.ค. - ธ.ค. 68)			ไตรมาส 2 (ม.ค. - มี.ค. 69)			ไตรมาส 3 (เม.ย. - มิ.ย. 69)			ไตรมาส 4 (ก.ค. - ก.ย. 69)			หน่วยงาน		
	แผนงาน	หน่วยนับ	แผนเงิน	แผนงาน	แผนเงิน		แผนงาน	แผนเงิน		แผนงาน	แผนเงิน		แผนงาน	แผนเงิน				
					วงเงิน	ร้อยละ		วงเงิน	ร้อยละ		วงเงิน	ร้อยละ		วงเงิน	ร้อยละ			
โครงการบริหารจัดการการผลิตสินค้าเกษตรตามแผนที่เกษตรเพื่อการบริหารจัดการเชิงรุก (Agri-Map)	-	-	1,7058	-	-	0,4776	28,00	-	-	0,3239	18,99	46,99	-	-	0,5973	35,02	82,00	100,00
	600	ไร่	1,7058	-	-	0,4776	28,00	300	0,3239	18,99	46,99	300	0,5973	35,02	82,00	100,00	100,00	
โครงการส่งเสริมอาชีพประมง	800	ไร่	4,4780	-	-	1,1681	26,09	-	-	1,0704	25,90	49,99	-	-	1,2641	28,23	78,22	100,00
	-	-	4,4780	209	1,1681	26,09	191	1,0704	25,90	49,99	226	1,2641	28,23	78,22	174	0,9754	21,78	100,00
โครงการพัฒนาอาชีพเกษตรกรรายย่อย	-	-	5,6792	-	-	1,7038	30,00	-	-	1,1358	20,00	50,00	-	-	1,7038	30,00	80,00	100,00
	-	-	5,6792	-	-	1,7038	30,00	-	-	1,1358	20,00	50,00	-	-	1,7038	30,00	80,00	100,00
โครงการบริหารจัดการเชิงรุก (Agri-Map)	160	แปลง	-	-	-	-	-	80	-	-	-	-	80	-	-	-	-	-
	10	ร้อยละ	-	-	-	-	-	-	-	-	-	-	-	-	-	-	-	-
♦ การส่งเสริมการผลิต/การจัดการผลผลิตสินค้าเกษตร	-	-	4,072,3039	-	-	687,7198	16,89	-	-	648,9398	15,94	32,82	-	-	937,8196	23,03	55,85	100,00
♦ การส่งเสริมระบบครบวงจร	-	-	740,8749	-	-	232,5238	31,39	-	-	208,4983	28,14	59,53	-	-	189,7899	25,62	85,14	100,00
โครงการพัฒนาศักยภาพเกษตรกรตามแผนที่เกษตร	-	-	554,2515	-	-	172,7416	31,17	-	-	171,4142	30,93	62,09	-	-	135,2619	24,40	86,50	100,00
	-	-	165,8107	-	-	44,2376	26,68	-	-	45,7498	27,59	54,27	-	-	36,7681	22,17	76,45	100,00
โครงการพัฒนาศักยภาพเกษตรกรรายย่อย	27,500	ตัน	-	-	6,890	-	-	6,870	-	-	-	-	6,870	-	-	-	-	-
	300	ไร่	-	-	-	-	-	300	-	-	-	-	300	-	-	-	-	-
โครงการพัฒนาศักยภาพเกษตรกรรายย่อย	807,800	ตัว	179,1545	202,100	77,9447	43,51	201,900	34,8415	19,45	62,95	83,79	201,900	37,3229	20,83	83,79	201,900	100,00	
	470	ไร่	9,8008	150	2,7442	28,00	320	1,8621	19,00	47,00	62,09	320	3,4302	35,00	82,00	320	100,00	
โครงการพัฒนาศักยภาพเกษตรกรรายย่อย	246,900	ตัว	199,4855	52,300	47,8151	23,97	63,900	88,9608	44,60	68,56	63,900	57,7407	28,94	97,51	66,800	4,9689	2,49	100,00
	-	-	171,9996	-	-	51,6000	30,00	-	-	34,3998	20,00	50,00	-	-	51,6000	30,00	80,00	100,00
โครงการพัฒนาศักยภาพเกษตรกรรายย่อย	60	ชนิด	171,9996	180	51,6000	30,00	180	34,3998	20,00	50,00	180	51,6000	30,00	80,00	34,3998	20,00	100,00	100,00
	4,000	ตัวอย่าง	-	-	1,050	-	1,050	-	-	-	-	1,050	-	-	900	-	-	-
โครงการพัฒนาศักยภาพเกษตรกรรายย่อย	11,550	ไร่	14,6238	2,820	8,1822	55,95	3,130	2,6843	18,36	74,31	3,080	2,7551	22,26	94,06	2,520	0,8293	5,67	100,00
	150	ไร่	12,3768	70	6,2914	50,83	80	2,5948	20,97	71,80	88,13	0,1729	7,69	95,83	4,17	0,0938	4,17	100,00
โครงการพัฒนาศักยภาพเกษตรกรรายย่อย	-	-	2,911,8885	-	-	343,8274	11,81	-	-	357,1546	12,27	24,07	-	-	619,1872	21,26	45,34	100,00
	-	-	59,8740	-	-	59,8740	100,00	-	-	-	-	100,00	-	-	-	-	-	100,00
โครงการพัฒนาศักยภาพเกษตรกรรายย่อย	3,200,000	หน่วย	59,8740	-	-	59,8740	100,00	1,450,000	-	-	-	100,00	1,450,000	-	-	-	-	100,00
	-	-	131,2540	-	-	39,7950	30,32	-	-	41,6120	31,70	62,02	-	-	24,0255	18,30	80,33	100,00
โครงการพัฒนาศักยภาพเกษตรกรรายย่อย	60,000	ตัน	125,6000	-	-	37,6200	29,95	-	-	39,9800	31,83	61,78	-	-	23,1000	18,39	80,18	100,00
	1,000	ไร่	5,6540	-	-	2,1750	38,47	-	-	1,6320	28,86	67,33	-	-	0,9255	16,37	83,70	100,00

รายละเอียดแผนการใช้จ่ายงบประมาณรายจ่ายประจำปีงบประมาณ พ.ศ. 2569 ของกระทรวงเกษตรและสหกรณ์

หน่วย : ล้านบาท

ยุทธศาสตร์/โครงการ/แผนแม่บท/แผนปฏิบัติการ/กิจกรรม	รวม		ไตรมาส 1 (ต.ค. - ธ.ค. 68)			ไตรมาส 2 (ม.ค. - มี.ค. 69)			ไตรมาส 3 (เม.ย. - มิ.ย. 69)			ไตรมาส 4 (ก.ค. - กย. 69)			หน่วย งาน
	แผนงาน	หน่วยนับ	แผนงาน	แผนงาน		แผนงาน	แผนงาน		แผนงาน	แผนงาน		แผนงาน	แผนงาน		
				วงเงิน	ร้อยละ		วงเงิน	ร้อยละ		วงเงิน	ร้อยละ		วงเงิน	ร้อยละ	
โครงการผลิตและกระจายเมล็ดพันธุ์ข้าว - การผลิตและกระจายเมล็ดพันธุ์ข้าว (ชนิดพันธุ์ดี พันธุ์หลัก) - การฟื้นฟูประสิทธิภาพการผลิตเมล็ดพันธุ์ข้าวคุณภาพดี - การผลิตและกระจายเมล็ดพันธุ์ข้าวขยายและจำหน่าย - การเพิ่มประสิทธิภาพการปรับปรุงสภาพเมล็ดพันธุ์ข้าว - การปรับปรุงระบบการผลิตเมล็ดพันธุ์ข้าวพันธุ์ดี พันธุ์หลัก - แหล่งน้ำและระบบกระจายน้ำที่ส่งงานเมล็ดพันธุ์ดี - การก่อสร้างอาคารปฏิบัติการทางวิทยาศาสตร์ - โครงการสนับสนุนลดต้นทุนการผลิตด้านการเกษตร สำหรับเกษตรกรผู้ปลูกข้าว	-	-	-	-	-	-	-	-	-	-	-	-	-	-	กช.
	1,911.2165	89.9684	4.71	157.4526	8.24	12.95	346.4317	18.13	31.07	1,317.3638	68.93	100.00	100.00	100.00	กช.
	191.2322	52.0398	27.21	83.7695	43.81	71.02	27.7092	14.49	85.51	27.7137	14.49	100.00	100.00	100.00	กช.
	395.4554	3.7192	0.94	8.1321	2.06	3.00	231.5489	58.55	61.55	152.0552	38.45	100.00	100.00	100.00	กช.
	140.1695	33.4714	23.88	64.7591	46.20	70.08	19.6496	14.02	84.10	22.2894	15.90	100.00	100.00	100.00	กช.
	676.3156	0.0500	0.01	0.0500	0.01	0.01	27.9000	4.13	4.14	648.3156	95.86	100.00	100.00	100.00	กช.
	506.9438	0.3000	0.06	0.3800	0.07	0.13	39.4485	7.78	7.92	466.6153	92.08	100.00	100.00	100.00	กช.
	0.2000	0.1000	50.00	0.1000	50.00	100.00	-	-	100.00	-	-	100.00	100.00	100.00	กช.
	0.9000	0.2880	32.00	0.2619	29.10	61.10	0.1755	19.50	80.60	0.1746	19.40	100.00	100.00	100.00	กช.
	9.8000	3.2900	33.57	2.7900	28.47	62.04	1.9800	20.20	82.24	1.7400	17.76	100.00	100.00	100.00	กช.
โครงการส่งเสริมการเปลี่ยนแปลงใหญ่ - การสนับสนุนลดต้นทุนการผลิตด้านการเกษตรสำหรับเกษตรกรผู้ปลูกข้าว - โครงการส่งเสริมการเปลี่ยนแปลงใหญ่ - การพัฒนาศูนย์บริการเกษตรกร - การส่งเสริมการเกษตรแบบแปลงใหญ่ - โครงการระบบส่งเสริมเกษตรแบบแปลงใหญ่ - การพัฒนาศูนย์บริการเกษตรกรแบบแปลงใหญ่ - การส่งเสริมการเกษตรแบบแปลงใหญ่ - โครงการระบบส่งเสริมเกษตรแบบแปลงใหญ่ - การส่งเสริมการเกษตรแบบแปลงใหญ่ - การพัฒนาประสิทธิภาพการผลิตหม่อนไหมระบบแปลงใหญ่ - โครงการระบบส่งเสริมเกษตรแบบแปลงใหญ่เพื่อปรับเปลี่ยน ผลผลิตการผลิต	5,500	9.8000	33.57	2.7900	28.47	62.04	1.9800	20.20	82.24	1.7400	17.76	100.00	100.00	100.00	กช.
	51.8735	19.6140	37.81	10.4730	20.19	58.00	11.9310	23.00	81.00	9.8555	19.00	100.00	100.00	100.00	กช.
	51.8735	19.6140	37.81	10.4730	20.19	58.00	11.9310	23.00	81.00	9.8555	19.00	100.00	100.00	100.00	กช.
	117.4547	27.0445	23.03	29.2455	24.90	47.92	17.4043	14.82	62.74	43.7604	37.26	100.00	100.00	100.00	กช.
	29.7050	0.9955	3.35	0.9955	3.35	6.70	0.6793	2.29	8.99	27.0347	91.01	100.00	100.00	100.00	กช.
	87.7497	26.0490	29.69	28.2500	32.19	61.88	16.7250	19.06	80.94	16.7257	19.06	100.00	100.00	100.00	กช.
	5.2139	1.2982	24.90	1.2826	24.60	49.50	1.8626	35.72	85.22	0.7705	14.78	100.00	100.00	100.00	กช.
	5.2139	1.2982	24.90	1.2826	24.60	49.50	1.8626	35.72	85.22	0.7705	14.78	100.00	100.00	100.00	กช.
	2.6888	0.8938	33.24	0.8350	31.05	64.30	0.5950	22.13	86.43	0.3650	13.57	100.00	100.00	100.00	กช.
	2.6888	0.8938	33.24	0.8350	31.05	64.30	0.5950	22.13	86.43	0.3650	13.57	100.00	100.00	100.00	กช.
โครงการระบบส่งเสริมเกษตรแบบแปลงใหญ่ - การพัฒนาคุณภาพมาตรฐานสินค้าเกษตรในแปลงใหญ่ - การพัฒนาสินค้าเกษตรแปลงใหญ่สู่มาตรฐานเกษตรอินทรีย์ - การพัฒนาเกษตรกรรมยั่งยืน - ระบบส่งเสริมเกษตรแบบแปลงใหญ่เพื่อปรับเปลี่ยนผลิตภาพการผลิต - โครงการระบบส่งเสริมเกษตรแบบแปลงใหญ่ - การพัฒนาการผลิตเข้าสู่ระบบมาตรฐาน - โครงการระบบส่งเสริมเกษตรแบบแปลงใหญ่ - โครงการระบบส่งเสริมเกษตรแบบแปลงใหญ่ - โครงการระบบส่งเสริมเกษตรแบบแปลงใหญ่ - การยกระดับแปลงใหญ่ด้วยเกษตรสมัยใหม่และเชื่อมโยงตลาด - โครงการยกระดับสินค้าเกษตรมูลค่าสูง - ระบบส่งเสริมเกษตรแบบแปลงใหญ่ - โครงการขับเคลื่อนผลงานวิจัยการให้บริการใช้ประโยชน์ - ระบบส่งเสริมเกษตรแบบแปลงใหญ่	10,000	9.8230	2.500	58.440	59.49	81.29	1.7197	17.51	98.80	0.1182	1.20	100.00	100.00	100.00	กช.
	9.8230	2.1411	21.80	58.440	59.49	81.29	1.7197	17.51	98.80	0.1182	1.20	100.00	100.00	100.00	กช.
	0.9000	0.5352	59.47	0.2658	29.53	89.00	0.0870	9.67	98.67	0.0120	1.33	100.00	100.00	100.00	กช.
	1.9752	0.5215	26.40	0.4576	23.17	49.57	0.9600	48.60	98.17	0.0361	1.83	100.00	100.00	100.00	กช.
	190.0867	49.6079	26.10	24.9872	13.15	39.24	81.3491	42.80	82.04	34.1425	17.96	100.00	100.00	100.00	กช.
	6.9800	1.1320	16.22	2.2320	31.98	48.19	2.1240	30.43	78.62	1.4920	21.38	100.00	100.00	100.00	กช.
	6.9800	1.1320	16.22	2.2320	31.98	48.19	2.1240	30.43	78.62	1.4920	21.38	100.00	100.00	100.00	กช.
	11.1280	3.0243	27.18	2.5396	22.82	50.00	3.5608	32.00	82.00	2.0033	18.00	100.00	100.00	100.00	กช.
	11.1280	3.0243	27.18	2.5396	22.82	50.00	3.5608	32.00	82.00	2.0033	18.00	100.00	100.00	100.00	กช.
	1.5862	0.3717	23.43	0.3964	24.99	48.42	0.6627	41.78	90.20	0.1554	9.80	100.00	100.00	100.00	กช.
โครงการขับเคลื่อนผลงานวิจัยการให้บริการใช้ประโยชน์ - ระบบส่งเสริมเกษตรแบบแปลงใหญ่ - โครงการยกระดับสินค้าเกษตรมูลค่าสูง - ระบบส่งเสริมเกษตรแบบแปลงใหญ่ - โครงการขับเคลื่อนผลงานวิจัยการให้บริการใช้ประโยชน์ - ระบบส่งเสริมเกษตรแบบแปลงใหญ่ 1) สนับสนุนและพัฒนาคุณภาพให้แก่เกษตรกรในพื้นที่แปลง 2) เพิ่มผลผลิตหรือรายได้ให้กับเกษตรกรในพื้นที่แปลงใหญ่	300	12.7333	23.99	3.3088	25.99	49.98	4.4571	35.00	84.98	1.9122	15.02	100.00	100.00	100.00	กช.
	12.7333	3.0552	23.99	3.3088	25.99	49.98	4.4571	35.00	84.98	1.9122	15.02	100.00	100.00	100.00	กช.
	12.7333	3.0552	23.99	3.3088	25.99	49.98	4.4571	35.00	84.98	1.9122	15.02	100.00	100.00	100.00	กช.
	7.0972	2.1292	30.00	1.4194	20.00	50.00	2.1292	30.00	80.00	1.4194	20.00	100.00	100.00	100.00	กช.
	7.0972	2.1292	30.00	1.4194	20.00	50.00	2.1292	30.00	80.00	1.4194	20.00	100.00	100.00	100.00	กช.
	5	2.1292	30.00	1.4194	20.00	50.00	2.1292	30.00	80.00	1.4194	20.00	100.00	100.00	100.00	กช.
	5	2.1292	30.00	1.4194	20.00	50.00	2.1292	30.00	80.00	1.4194	20.00	100.00	100.00	100.00	กช.
	5	2.1292	30.00	1.4194	20.00	50.00	2.1292	30.00	80.00	1.4194	20.00	100.00	100.00	100.00	กช.
	5	2.1292	30.00	1.4194	20.00	50.00	2.1292	30.00	80.00	1.4194	20.00	100.00	100.00	100.00	กช.
	5	2.1292	30.00	1.4194	20.00	50.00	2.1292	30.00	80.00	1.4194	20.00	100.00	100.00	100.00	กช.

รายละเอียดแผนการใช้จ่ายงบประมาณรายจ่ายประจำปีงบประมาณ พ.ศ. 2569 ของกระทรวงเกษตรและสหกรณ์

หน่วย : ล้านบาท

ยุทธศาสตร์การพัฒนาระบบราชการ/แผนแม่บท/แผนแม่ข่าย/หน่วยงาน/โครงการ/ผลิตภัณฑ์/กิจกรรม	รวม			ไตรมาส 1 (ต.ค. - ธ.ค. 68)			ไตรมาส 2 (ม.ค. - มี.ค. 69)			ไตรมาส 3 (เม.ย. - มิ.ย. 69)			ไตรมาส 4 (ก.ค. - ก.ย. 69)			หน่วยงาน	
	แผนงาน	หน่วยนับ	แผนเงิน	แผนงาน	แผนเงิน		แผนงาน	แผนเงิน		แผนงาน	แผนเงิน		แผนงาน	แผนเงิน			
					วงเงิน	ร้อยละ		วงเงิน	ร้อยละ		วงเงิน	ร้อยละ		วงเงิน	ร้อยละ		
♦ ส่งเสริมอาชีพเกษตรกร โครงการส่งเสริมอาชีพประมง - ส่งเสริมและบริหารจัดการทรัพยากรประมงในพื้นที่ลุ่มน้ำพรหมแดน - พัฒนาศักยภาพเกษตรกร Smart Farmer และ Young Smart Farmer	1,950	ราย	9,3829	486	2,8074	29.92	488	1,8834	20.07	49.99	488	1,3853	27.82	434	1,9426	20.70	100.00
	2,200	ราย	4,4029	782	1,5653	35.55	317	0,6358	14.44	49.99	681	1,3642	30.98	420	0,8376	19.02	100.00
โครงการส่งเสริมและพัฒนาอาชีพประมงในพื้นที่จังหวัดชายแดนภาคใต้ - พัฒนาอาชีพประมงเพื่อเสริมสร้างเศรษฐกิจฐานราก 1) ถ่ายทอดเทคโนโลยีด้านการประมงให้แก่เกษตรกร 2) การเพิ่มผลผลิตสัตว์น้ำ	-	-	19,0000	-	4,8640	25.60	-	4,6343	24.39	49.99	-	5,2860	27.82	-	4,2157	22.19	100.00
	1,300	ราย	19,0000	330	4,8640	25.60	315	4,6343	24.39	49.99	-	5,2860	27.82	295	4,2157	22.19	100.00
♦ การส่งเสริมการจัดการคุณภาพพืช โครงการส่งเสริมการจัดการคุณภาพพืชเพื่อเพิ่มประสิทธิภาพการผลิตสินค้าเกษตร - การส่งเสริมการจัดการคุณภาพพืชเพื่อประสิทธิภาพการผลิตสินค้าเกษตร	4	ลำต้นตัว	88,8535	1	31,7561	35.74	1	12,5767	14.15	49.89	1	35,7914	40.28	1	8,7293	9.82	100.00
	600,000	ไร่	88,8535	141,020	31,7561	35.74	160,733	12,5767	14.15	49.89	133,037	35,7914	40.28	145,210	8,7293	9.82	100.00
♦ ส่งเสริมการรวมกลุ่มและสร้างความเข้มแข็งกลุ่มเกษตรกร โครงการธนาคารสินค้าเกษตร - การบริหารจัดการธนาคารหมุนเวียน	-	-	32,2430	-	22,7377	70.52	-	4,1843	12.98	83.50	-	3,3171	10.29	-	2,0039	6.21	100.00
	6	แห่ง	32,2430	2	2,4000	20.34	2	0,2400	20.34	40.68	1	0,7000	59.32	1	-	-	100.00
โครงการสร้างความเข้มแข็งกลุ่มการผลิตข้าวประมง - สร้างความเข้มแข็งกลุ่มชุมชนประมงท้องถิ่น - ส่งเสริมการเพิ่มผลผลิตสัตว์น้ำแบบมีส่วนร่วม โดยจัดหาแหล่งน้ำชุมชนเป็นหน่วย	201	องค์กร	31,0630	603	22,4977	72.43	603	3,9443	12.70	85.12	603	2,6171	8.43	603	2,0039	6.45	100.00
	60	แห่ง	31,0630	60	21,4027	85.40	180	1,1768	4.70	90.09	180	1,4074	5.62	180	1,0751	4.29	100.00
♦ โครงการจัดตั้งเป็นธนาคารสินค้าเกษตรด้านการประมง โครงการพัฒนาระบบฐานข้อมูล (Future Lab) - โครงการพัฒนาระบบฐานข้อมูลโดยใช้ มาตรฐาน และเครื่องมือ	-	-	316,6208	-	65,1218	20.57	-	151,6004	47.88	68.45	-	51,1978	16.17	-	48,7008	15.38	100.00
	10	ห้องปฏิบัติการ	316,6208	30	65,1218	20.57	30	151,6004	47.88	68.45	30	51,1978	16.17	30	48,7008	15.38	100.00
♦ ยกระดับสินค้าเกษตรและบริกรมมูลค่าสูง โครงการสินค้าเกษตรและบริการมูลค่าสูง 1 ห้องเย็น 1 สินค้าเกษตรมูลค่าสูง - พัฒนาระบบโลจิสติกส์ในการเก็บข้อมูลสินค้าเกษตรและบริการมูลค่าสูงระดับพื้นที่ เพื่อเชื่อมโยงข้อมูลเชิงพื้นที่ที่สามารถใช้ประโยชน์เชื่อมโยงในการขับเคลื่อนนโยบายสินค้าเกษตรและบริการมูลค่าสูงและเพิ่มประสิทธิภาพการบูรณาการทำงานร่วมกัน	-	-	168,8242	-	44,4979	26.36	-	60,9431	36.10	62.46	-	32,7179	19.38	-	30,6653	18.16	100.00
	150/1	ห้องเย็น/ระบบ	168,8242	-	1,0991	10.99	-	2,4279	24.28	35.27	-	6,1370	61.37	-	0,3360	3.36	100.00
♦ ผลิตภัณฑ์สินค้าเกษตรมูลค่าสูง - ผลิตภัณฑ์สินค้าเกษตรมูลค่าสูง - ส่งเสริมการเพาะเลี้ยงและพัฒนาธุรกิจสัตว์น้ำเศรษฐกิจ - ส่งเสริมและพัฒนาสินค้าประมงเชิงนวัตกรรม	1,985	พันธุ์	53,0962	482	6,0715	18.82	515	2,5092	7.78	26.60	698	5,9882	18.56	290	17,6923	54.84	100.00
	927	ราย	53,0962	230	3,7698	21.92	245	9,3519	54.38	76.31	320	2,8558	16.61	132	1,2185	7.09	100.00
- ส่งเสริมและพัฒนาสินค้าประมงเชิงนวัตกรรม - เพิ่มศักยภาพการผลิตสินค้าประมงมูลค่าสูง	2	ชนิด	1,6800	6	0,4030	23.99	6	0,4367	25.99	49.98	6	0,5881	35.01	6	0,2522	15.01	100.00
	13	กลุ่มชนิด	1,9590	39	0,4700	23.99	39	0,5091	25.99	49.98	39	0,6856	35.00	39	0,2943	15.02	100.00

รายละเอียดแผนการใช้จ่ายงบประมาณรายจ่ายประจำปีงบประมาณ พ.ศ. 2569 ของกระทรวงเกษตรและสหกรณ์

หน่วย : ล้านบาท

ยุทธศาสตร์/โครงการ/แผนงาน/โครงการ/ผลิตภัณฑ์/กิจกรรม	รวม			ไตรมาส 1 (ต.ค. - ธ.ค. 68)			ไตรมาส 2 (ม.ค. - มี.ค. 69)			ไตรมาส 3 (เม.ย. - มิ.ย. 69)			ไตรมาส 4 (ก.ค. - กย. 69)			หน่วย งาน		
	แผนงาน	หน่วยนับ	แผนเงิน	แผนงาน	แผนเงิน		แผนงาน	แผนเงิน		แผนงาน	แผนเงิน		แผนงาน	แผนเงิน				
					วงเงิน	ร้อยละ		วงเงิน	ร้อยละ		วงเงิน	ร้อยละ		วงเงิน	ร้อยละ			
โครงการยกระดับสินค้าเกษตรมูลค่าสูง	-	-	2,160.00	-	0.4965	22.99	-	0.4749	21.99	44.97	-	0.7752	35.89	80.86	-	0.4134	19.14	100.00
	-	ราย	2,160.00	375	0.4965	22.99	375	0.4749	21.99	44.97	-	0.7752	35.89	80.86	-	0.4134	19.14	100.00
โครงการยกระดับสินค้าเกษตรมูลค่าสูง	-	-	103,568.00	-	32,188.00	31.08	-	45,233.40	43.68	74.75	-	15,688.00	15.15	89.90	-	10,458.60	10.10	100.00
	-	แปลง	7,850.00	25	2,355.00	30.00	25	1,570.00	20.00	50.00	-	2,355.00	30.00	80.00	-	1,570.00	20.00	100.00
เพื่อการเสริมศักยภาพการผลิตสู่มาตรฐานการส่งออก	1,400	ตัวอย่าง	75,377.70	-	23,730.80	31.48	170	39,595.50	52.53	84.01	1,050	7,230.80	9.59	93.60	180	4,820.60	6.40	100.00
ส่งออก	500	ราย	1,965.60	125	0.5897	30.00	125	0.3931	20.00	50.00	125	0.5897	30.00	80.00	125	0.3931	20.00	100.00
- การเพิ่มศักยภาพการผลิตแบบมีส่วนร่วมอย่างยั่งยืน	400	ตัวอย่าง	1,906.00	140	0.5718	30.00	140	0.3812	20.00	50.00	-	0.5718	30.00	80.00	120	0.3812	20.00	100.00
- การตรวจประเมินความพร้อมผู้ประกอบการเป็นต้นแบบผลิตสินค้าส่งออก	10	ร้อยละ	11,468.70	-	3,440.70	30.00	-	2,293.60	20.00	50.00	-	3,440.70	30.00	80.00	10	2,293.70	20.00	100.00
- การขยายพื้นที่การรับรอง GAP ข้าวโพดเลี้ยงสัตว์ แบบลดการเผา (GAP PM 2.5 Free Plus)	10,000	แปลง	5,000.00	-	1,500.00	30.00	2,000	1,000.00	20.00	50.00	6,000	1,500.00	30.00	80.00	2,000	1,000.00	20.00	100.00
♦ เปิดตลาด หาดตลาดให้สินค้าเกษตร	-	-	91,136.60	-	34,658.70	38.03	-	37,266.30	40.89	78.92	-	10,996.50	12.07	90.99	-	8,215.10	9.01	100.00
โครงการตลาดเกษตรกร	-	-	6,835.10	-	1,736.30	25.40	-	1,732.40	25.35	50.75	-	3,074.10	44.98	95.72	-	0.2923	4.28	100.00
- ตลาดเกษตรกร	77	จังหวัด	6,835.10	-	1,736.30	25.40	-	1,732.40	25.35	50.75	77	3,074.10	44.98	95.72	-	0.2923	4.28	100.00
ผลผลิตการสนับสนุนการตลาดเพื่อเกษตรกร	-	-	84,301.50	-	32,922.40	39.05	-	35,533.90	42.15	81.20	-	7,922.40	9.40	90.60	-	7,922.80	9.40	100.00
- ส่งเสริมตลาดสินค้าเกษตรเมืองร้อยเอ็ดสู่ตลาดโลก	7	แห่ง	17,290.00	-	4,322.40	25.00	50.00	4,322.40	25.00	50.00	-	4,322.40	25.00	75.00	7	4,322.80	25.00	100.00
- ดำเนินงานภาคเหนือ	1	แห่ง	41,321.50	-	20,000.00	48.40	-	21,321.50	51.60	100.00	-	3,600.00	25.00	75.00	7,000	3,600.00	25.00	100.00
- ส่งเสริมตลาดสินค้าเกษตรคุณภาพ	1	แห่ง	14,400.00	-	3,600.00	25.00	-	3,600.00	25.00	50.00	-	3,600.00	25.00	75.00	7,000	3,600.00	25.00	100.00
- กิจกรรมการจัดทำสิ่งของประเทศไทย	1	เรื่อง	11,290.00	-	5,000.00	44.29	-	6,290.00	55.71	100.00	-	6,290.00	55.71	100.00	1	-	-	100.00
♦ การนำเข้าวัง ป้องกัณฑ์ ความภูมิใจ	-	-	925,735.20	-	461,662.10	49.87	-	113,418.90	12.25	62.12	-	282,032.50	30.47	92.59	-	68,621.70	7.41	100.00
โครงการนำเข้าวัง ป้องกัณฑ์ ความภูมิใจและพัฒนาสุขภาพสัตว์	-	-	925,735.20	-	461,662.10	49.87	-	113,418.90	12.25	62.12	-	282,032.50	30.47	92.59	-	68,621.70	7.41	100.00
- นำเข้าวัง ป้องกัณฑ์ ความภูมิใจและสุขภาพสัตว์	257,082	ตัวอย่าง	393,638.30	-	242,582.30	61.63	-	68,154.00	17.31	78.94	-	64,301.00	16.49	95.43	-	17,979.20	4.57	100.00
1) การตรวจวิเคราะห์ วิจัยและพัฒนาสุขภาพสัตว์	5,664.00	ครั้ง	-	64,273.00	-	-	64,311.00	-	-	-	64,301.00	-	-	-	42,793.00	-	-	100.00
2) การปฏิบัติงานป้องกันและปราบปรามการลักลอบนำเข้าและออกสินค้าสัตว์ผิดกฎหมาย	-	-	-	1,416.00	-	-	1,416.00	-	-	-	1,416.00	-	-	-	944.00	-	-	100.00
ส่งออกสินค้าสัตว์ผิดกฎหมาย	-	-	532,096.90	-	219,079.80	41.17	-	45,264.90	8.51	49.68	-	217,109.70	40.80	90.48	-	50,642.50	9.52	100.00
- การพัฒนาสุขภาพสัตว์	29,13	ส่วนตัว	-	29.00	-	-	16.00	-	-	-	29.00	-	-	-	15.00	-	-	100.00
1) การบริการพัฒนาสุขภาพสัตว์	2,00	ส่วนตัว	-	1.00	-	-	1.00	-	-	-	1.00	-	-	-	1.00	-	-	100.00
2) การป้องกันโรคสัตว์	1,00	ส่วนตัว	-	-	-	-	0.00	-	-	-	0.00	-	-	-	0.00	-	-	100.00
3) การควบคุมโรคสัตว์	107,957	ตัวอย่าง	-	13,559.00	-	-	39,821.00	-	-	-	15,576.00	-	-	-	39,001.00	-	-	100.00
4) การตรวจนำเข้าวังป้องกัณฑ์สำคัญโรคอุบัติใหม่ อุบัติซ้ำ และโรคสัตว์แปลกถิ่น	-	-	53,525.70	-	32,776.20	61.23	-	7,398.50	13.82	75.06	-	10,719.50	20.03	95.08	-	2,631.50	4.92	100.00
♦ พัฒนาระบบโลจิสติกส์เกษตร	-	-	18,052.50	-	0,902.60	5.00	-	6,318.40	35.00	40.00	-	9,026.30	50.00	90.00	-	1,805.20	10.00	100.00
โครงการพัฒนาระบบโลจิสติกส์เกษตรเพื่อลดการสูญเสีย	1	ระบบ	18,052.50	-	0,902.60	5.00	-	6,318.40	35.00	40.00	-	9,026.30	50.00	90.00	1	1,805.20	10.00	100.00
- การพัฒนาระบบโลจิสติกส์เกษตรเพื่อลดการสูญเสีย	-	-	3,338.00	-	1,001.40	30.00	-	0,667.60	20.00	50.00	-	1,001.40	30.00	80.00	-	0,667.60	20.00	100.00
สินค้าเกษตรตามเป้าหมายการพัฒนาที่ยั่งยืน	400	ราย	3,338.00	-	1,001.40	30.00	65	0,667.60	20.00	50.00	205	1,001.40	30.00	80.00	130	0,667.60	20.00	100.00
- การขับเคลื่อนการลดการสูญเสียอาหารในห่วงโซ่อุปทาน	-	-	-	-	-	-	-	-	-	-	-	-	-	-	-	-	-	-
- สินค้าเกษตรตามเป้าหมายการพัฒนาที่ยั่งยืน	-	-	-	-	-	-	-	-	-	-	-	-	-	-	-	-	-	-

รายละเอียดแผนการปฏิบัติงานและแผนการใช้จ่ายงบประมาณรายจ่ายประจำปีงบประมาณ พ.ศ. 2569 ของกระทรวงเกษตรและสหกรณ์

หน่วย : ล้านบาท

ยุทธศาสตร์การพัฒนาระบบราชการ/แผนแม่บท/แผนปฏิบัติการ/เป้าหมาย/แผนงาน/โครงการ/ผลิตภัณฑ์/กิจกรรม	รวม		ไตรมาส 1 (ต.ค. - ธ.ค. 68)			ไตรมาส 2 (ม.ค. - มี.ค. 69)			ไตรมาส 3 (เม.ย. - มิ.ย. 69)			ไตรมาส 4 (ก.ค. - ก.ย. 69)			หน่วย งาน			
	แผนงาน	หน่วยนับ	แผนงาน	แผนงาน		แผนงาน	แผนงาน		แผนงาน	แผนงาน		แผนงาน	แผนงาน					
				วงเงิน	ร้อยละ		วงเงิน	ร้อยละ		วงเงิน	ร้อยละ		วงเงิน	ร้อยละ				
โครงการเพื่อประสิทธิภาพด้านการผลิตและการขนส่งของสหกรณ์ เพื่อเป็นต้นแบบในการบริหารจัดการ	-	-	-	30.8722	96.07	-	0.4125	1.28	97.35	-	0.6918	2.15	99.51	-	0.1587	0.49	100.00	กตส.
	85	แห่ง	32.1352	30.8722	96.07	50	0.4125	1.28	97.35	-	0.6918	2.15	99.51	-	0.1587	0.49	100.00	กตส.
♦ สนับสนุนแหล่งเงินทุนหมุนเวียน	-	-	21.4948	21.4948	100.00	-	-	-	100.00	-	-	-	-	-	-	-	100.00	กทพ.
	-	-	21.4948	21.4948	100.00	-	-	-	100.00	-	-	-	-	-	-	-	-	100.00
- ขุดลอกน้ำผู้เข้าร่วมโครงการสนับสนุนสินเชื่อเป็นเงินทุนหมุนเวียนแก่ผู้ประกอบการไม่ยางและผลิตภัณฑ์ ระยะที่ 2	33	ราย	21.4948	21.4948	100.00	-	-	-	100.00	-	-	-	-	-	-	-	100.00	กทพ.
	-	-	72.0000	-	-	-	-	-	-	-	-	-	-	-	72.0000	100.00	100.00	กทพ.
โครงการพัฒนาหน่วยปฏิบัติการเคลื่อนที่ (Mobile Unit) ช่วยเหลือเกษตรกรเชิงรุก	-	-	72.0000	-	-	-	-	-	-	-	-	-	-	-	-	-	100.00	กทพ.
	-	-	72.0000	-	-	-	-	-	-	-	-	-	-	-	72.0000	100.00	100.00	กทพ.
♦ ยกระดับศักยภาพสถาบันเกษตรกรให้เป็นผู้ใช้บริการทางการเกษตร	10	สำนัก	72.0000	2.1037	24.01	-	0.5260	25.00	49.02	-	0.9426	44.81	93.83	10	72.0000	6.17	100.00	กทพ.
	-	-	72.0000	2.1037	24.01	-	0.5260	25.00	49.02	-	0.9426	44.81	93.83	-	72.0000	6.17	100.00	กทพ.
♦ พัฒนาศูนย์วิจัยและขับเคลื่อนผลงานวิจัยสู่การใช้ประโยชน์	3	สัญญา	1.5019	16.6016	30.00	-	3.3202	20.00	50.00	-	4.9806	30.00	80.00	-	3.3204	20.00	100.00	กท.
	-	-	603.1787	16.6016	30.00	-	3.3202	20.00	50.00	-	4.9806	30.00	80.00	-	3.3204	20.00	100.00	กท.
♦ ส่งเสริมการท่องเที่ยวเชิงเกษตร	80	ร้อยละ	594.5670	15.0997	30.00	-	3.0199	20.00	50.00	-	4.5300	30.00	80.00	-	3.0199	20.00	100.00	กท.
	80	ร้อยละ	594.5670	15.0997	30.00	-	3.0199	20.00	50.00	-	4.5300	30.00	80.00	-	3.0199	20.00	100.00	กท.
♦ บริหารจัดการภาคเกษตร	-	-	50.1735	10.9253	21.78	-	14.6929	29.28	51.06	-	15.8826	31.66	82.71	-	8.6727	17.29	100.00	สทท.
	-	-	11.7000	10.9253	21.78	-	14.6929	29.28	51.06	-	15.8826	31.66	82.71	-	8.6727	17.29	100.00	สทท.
♦ บริหารจัดการภาคเกษตรสร้างมูลค่าเพิ่มและโอกาสทางการตลาด	1	เรื่อง	1.2000	0.1930	16.08	-	0.4070	33.92	50.00	-	0.5060	42.17	92.17	1	0.0940	7.83	100.00	สทท.
	1	เรื่อง	5.0000	1.0347	20.69	-	2.2675	45.35	66.04	-	1.1354	22.71	88.75	1	0.5624	11.25	100.00	สทท.
♦ บริหารจัดการเพิ่มศักยภาพและสร้างมูลค่าเพิ่มภาคเกษตรเชิงพื้นที่ด้วยเทคโนโลยีและนวัตกรรม (Agri-Tech)	1	เรื่อง	5.5000	0.5678	10.32	-	1.3800	25.09	35.41	-	2.7969	50.85	86.27	1	0.7553	13.73	100.00	สทท.
	-	-	5.5000	0.5678	10.32	-	1.3800	25.09	35.41	-	2.7969	50.85	86.27	-	0.7553	13.73	100.00	สทท.

รายละเอียดแผนการใช้จ่ายงบประมาณรายจ่ายประจำปีงบประมาณ พ.ศ. 2569 ของกระทรวงเกษตรและสหกรณ์

ยุทธศาสตร์การดำเนินงาน/เป้าหมาย/แผนงาน/โครงการ/ผลิตภัณฑ์/กิจกรรม	รวม			ไตรมาส 1 (ต.ค. - ธ.ค. 68)			ไตรมาส 2 (ม.ค. - มี.ค. 69)			ไตรมาส 3 (เม.ย. - มิ.ย. 69)			ไตรมาส 4 (ก.ค. - ก.ย. 69)			หน่วย งาน				
	แผนงาน	หน่วยนับ	แผนเงิน	แผนงาน	แผนเงิน		แผนงาน	แผนเงิน		แผนงาน	แผนเงิน		แผนงาน	แผนเงิน			งาน			
					วงเงิน	ร้อยละ		วงเงิน	ร้อยละ		วงเงิน	ร้อยละ		วงเงิน	ร้อยละ					
โครงการพัฒนาการบริหารจัดการด้านเกษตร - การจัดทำและขับเคลื่อนแผนพัฒนาด้านเกษตร - การประมาณการแนวโน้มภาวะเศรษฐกิจการเกษตร ระดับภูมิภาคและระดับประเทศ - การจัดทำข้อมูลและติดตามสถานการณ์สินค้าเกษตร ปัจจัยการผลิต และการเกษตรเศรษฐกิจเชิงกลยุทธ์เบื้องต้นและสถาปัตยกรรมเกษตร - การจัดทำและติดตามงบประมาณรายจ่ายประจำปีของกระทรวงเกษตรและสหกรณ์ - การติดตามประเมินผลโครงการสำคัญในการขับเคลื่อนการพัฒนาภาคเกษตร โครงการศึกษาแนวทางพัฒนาโอกาส เพิ่มรายได้และความยั่งยืนภาคเกษตร - การศึกษาแนวทางบริหารจัดการสินค้าเกษตร เพื่อสร้างมูลค่าเพิ่มด้วยคาร์บอนเครดิต - การศึกษาแนวทางยกระดับสินค้าเกษตรมูลค่าสูง ด้วยเทคโนโลยีและนวัตกรรม เพื่อเป็นฐานการผลิตและบริการในพื้นที่ระเบียงเศรษฐกิจ - การศึกษาแนวทางจัดการความแปรปรวนและปรับตัวเชิงพื้นที่ของเกษตรต่อการเปลี่ยนแปลงสภาพภูมิอากาศ โครงการขับเคลื่อนการกำกับดูแลสินค้าเกษตรด้านพืช - การขับเคลื่อนการกำกับดูแลสินค้าเกษตรด้านพืช - การขับเคลื่อนกฎหมายที่รับผิดชอบ	-	-	24,7248	-	5,9709	24.15	-	6,9230	28.00	52.15	-	7,6084	30.77	82.92	-	4,2225	17.08	100.00	ศกท.	
	5	เรื่อง	5,4201	-	1,7681	32.62	-	0,8544	15.76	48.38	-	2,1845	40.30	88.69	5	0.6131	11.31	100.00	ศกท.	
	7	เรื่อง	4,7047	-	1,7289	36.75	-	0,8262	17.56	54.31	-	0,9268	19.70	74.01	7	1.2228	25.99	100.00	ศกท.	
	16	เรื่อง	9,0000	1	1,4305	15.89	2	3,4820	38.69	54.58	-	2,8416	31.57	86.16	13	1.2459	13.84	100.00	ศกท.	
	3	เรื่อง	1,1500	1	0,1534	13.34	1	0,4254	36.99	50.33	-	0,3205	27.87	78.20	1	0.2507	21.80	100.00	ศกท.	
	14	เรื่อง	4,4500	-	0,8900	20.00	-	1,3350	30.00	50.00	-	1,3350	30.00	80.00	14	0.8900	20.00	100.00	ศกท.	
	-	-	8,0987	-	1,4639	18.08	-	2,5854	31.92	50.00	-	2,1409	26.44	76.43	-	1,9085	23.57	100.00	ศกท.	
	6	เรื่อง	1,9357	-	0,4373	22.59	-	0,5305	27.41	50.00	-	0,4507	23.28	73.28	6	0.5172	26.72	100.00	ศกท.	
	4	เรื่อง	2,8493	-	0,3660	12.85	-	1,0587	37.16	50.00	-	0,9186	32.24	82.24	9	0.5060	17.76	100.00	ศกท.	
	6	เรื่อง	3,3137	-	0,6606	19.94	-	0,9962	30.06	50.00	-	0,7716	23.29	73.28	6	0.8853	26.72	100.00	ศกท.	
	-	-	5,6500	-	1,6950	30.00	-	1,1300	20.00	50.00	-	1,6950	30.00	80.00	-	1,1300	20.00	100.00	วท.	
	200,000	ตู้หรือซีพียู	5,6500	45,000	1,6950	30.00	51,000	20,000	20.00	50.00	56,000	1,6950	30.00	80.00	48,000	1,1300	20.00	100.00	วท.	
	1.6.2	เป้าหมายแผนแม่บทย่อย-ลดพื้นที่เกษตร (สหกรณ์ วิสาหกิจชุมชน และกลุ่มเป้าหมาย) ที่ขึ้นทะเบียนกับกระทรวงเกษตรและสหกรณ์ มีความเข้มแข็ง ในระดับมาตรฐานเพิ่มขึ้น	-	-	-	-	-	-	-	-	-	-	-	-	-	-	-	-	-	-
	▶	แผนงานยุทธศาสตร์การเกษตรสร้างมูลค่า	277,5504	-	167,5785	60.38	-	34,6418	12.48	72.86	-	49,9360	17.99	90.85	-	25,3941	9.15	100.00	-	-
◆	การส่งเสริมและสนับสนุนสหกรณ์ กลุ่มเกษตรกร ธุรกิจชุมชน และวิสาหกิจชุมชน	277,5504	-	167,5785	60.38	-	34,6418	12.48	72.86	-	49,9360	17.99	90.85	-	25,3941	9.15	100.00	-	-	
-	โครงการส่งเสริมและพัฒนาผู้ประกอบการวิสาหกิจชุมชน	51,8702	-	15,4044	29.70	-	10,3339	19.92	49.62	-	19,6311	37.85	87.47	-	6,5008	12.53	100.00	กทท.	กทท.	
1,000	แห่ง	51,8702	-	15,4044	29.70	-	10,3339	19.92	49.62	1,000	19,6311	37.85	87.47	-	6,5008	12.53	100.00	กทท.	กทท.	
-	-	5,9063	-	0,6214	10.52	-	2,0777	35.18	45.70	-	1,5303	25.91	71.61	-	1,6769	28.39	100.00	กทท.	กทท.	
300	แห่ง	3,9316	45	0,4485	11.41	255	1,3885	35.32	46.72	-	0,9734	24.76	71.48	-	1,1212	28.52	100.00	กทท.	กทท.	
50	แห่ง	1,9747	8	0,1729	8.76	42	0,6892	34.90	43.66	-	0,5569	28.20	71.86	-	0,5557	28.14	100.00	กทท.	กทท.	
-	-	62,2149	-	49,1032	78.93	-	2,9803	4.79	83.72	-	9,0580	14.56	98.27	-	1,0734	1.73	100.00	กทท.	กทท.	
1,200	แห่ง	59,0692	600	48,3253	81.81	300	2,1938	3.71	85.53	300	7,5298	12.75	98.27	-	1,0203	1.73	100.00	กทท.	กทท.	
-	-	3,1457	130	0,7779	24.73	66	0,7865	25.00	49.73	60	1,5282	48.58	98.51	-	0,0531	1.69	100.00	กทท.	กทท.	
-	-	7,6245	-	2,9361	38.51	-	1,9185	25.16	63.67	-	1,6948	22.23	85.90	-	1,0751	14.10	100.00	กทท.	กทท.	
100	แห่ง	4,9755	15	0,2871	5.77	85	1,9185	38.56	44.33	-	1,6948	34.06	78.39	-	1,0751	21.61	100.00	กทท.	กทท.	
-	-	2,6490	1	2,6490	100.00	-	-	-	100.00	-	-	-	-	-	-	-	-	100.00	กทท.	

รายละเอียดแผนการใช้จ่ายงบประมาณรายจ่ายประจำปีงบประมาณ พ.ศ. 2569 ของกระทรวงเกษตรและสหกรณ์

หน่วย : ล้านบาท

ยุทธศาสตร์การดำเนินงาน/เป้าหมาย/แผนงาน/โครงการ/ผลิตภัณฑ์/กิจกรรม	รวม			ไตรมาส 1 (ต.ค. - ธ.ค. 68)			ไตรมาส 2 (ม.ค. - มี.ค. 69)			ไตรมาส 3 (เม.ย. - มิ.ย. 69)			ไตรมาส 4 (ก.ค. - ก.ย. 69)			หน่วยงาน			
	แผนงาน	หน่วยนับ	แผนเงิน	แผนงาน	แผนเงิน		แผนงาน	แผนเงิน		แผนงาน	แผนเงิน		แผนงาน	แผนเงิน					
					วงเงิน	ร้อยละ		วงเงิน	ร้อยละ		วงเงิน	ร้อยละ		วงเงิน	ร้อยละ				
โครงการพัฒนารัฐวิสาหกิจชุมชน - การพัฒนารัฐวิสาหกิจชุมชนในเขตปฏิรูปที่ดิน	2,000	ราย	6,5080	-	1,9465	29.91	-	1,7719	27.23	57.14	-	1,6826	25.85	82.99	-	1,1070	17.01	100.00	สป.ก.
	-	-	52,3416	-	50,2299	95.97	-	0,6897	1.32	97.28	-	1,1526	2.20	99.49	-	0,2694	0.51	100.00	ส.ป.ก.
โครงการยกระดับสถาบันเกษตรกรให้เป็นผู้ประกอบการธุรกิจเกษตร - ยกระดับสถาบันเกษตรกรเป็นผู้ประกอบการเกษตรยุคใหม่	100	แห่ง	52,3416	50	50,2299	95.97	25	0,6897	1.32	97.28	25	1,1526	2.20	99.49	-	0,2694	0.51	100.00	กสศ.
	-	-	17,6247	-	17,6247	100.00	-	-	-	100.00	-	-	-	-	100.00	-	-	-	กสศ.
โครงการพัฒนาระบบเทคโนโลยีสารสนเทศเพื่อสนับสนุนการสหกรณ์ - พัฒนาระบบเทคโนโลยีสารสนเทศเพื่อสนับสนุนการสหกรณ์	5	ระบบ	17,6247	5	17,6247	100.00	-	-	-	100.00	-	-	-	100.00	-	-	-	100.00	กสศ.
	-	-	14,0748	-	1,9182	13.63	-	5,0843	36.12	49.75	-	5,1395	36.52	86.27	-	1,9328	13.73	100.00	กสศ.
โครงการพัฒนาระบบบริหารจัดการห่วงโซ่อุปทานสินค้าเกษตร - ศึกษาดำเนินการจัดทำบัญชีต้นทุนเชิงพื้นที่แก่เกษตรกร	12,500	ไร่	14,0748	5,600	1,9182	13.63	6,900	5,0843	36.12	49.75	-	5,1395	36.52	86.27	-	1,9328	13.73	100.00	กสศ.
	-	-	0,9308	-	0,0321	3.45	-	0,3752	40.31	43.76	-	0,2411	25.90	69.66	-	0,2824	30.34	100.00	กสศ.
โครงการยกระดับสถาบันเกษตรกรให้เป็นผู้ประกอบการธุรกิจเกษตร - สร้างความเข้มแข็งการบริหารจัดการทางการเงินการบัญชีแก่สหกรณ์และกลุ่มเกษตรกร	50	แห่ง	0,9308	10	0,0321	3.45	40	0,3752	40.31	43.76	40	0,2411	25.90	69.66	-	0,2824	30.34	100.00	กสศ.
	-	-	19,5425	-	2,0208	10.34	-	5,8791	30.08	40.42	-	5,8626	30.00	70.42	-	5,7800	29.58	100.00	กสศ.
โครงการส่งเสริมประสิทธิภาพด้านการเงินการบัญชีของสหกรณ์และกลุ่มเกษตรกรด้วยเทคโนโลยีสารสนเทศ - พัฒนาศักยภาพด้านระบบบัญชีสหกรณ์	250,000	ราย	19,5425	50,000	2,0208	10.34	75,000	5,8791	30.08	40.42	75,000	5,8626	30.00	70.42	50,000	5,7800	29.58	100.00	กสศ.
	-	-	1,6154	-	0,4116	25.48	-	0,5047	31.24	56.72	-	0,2719	16.83	73.55	-	0,4272	26.45	100.00	กสศ.
โครงการพัฒนาระบบบริหารจัดการห่วงโซ่อุปทานสินค้าเกษตร - พัฒนาศักยภาพด้านระบบบัญชีสหกรณ์	80	แห่ง	0,9291	20	0,2994	32.22	60	0,2995	32.24	64.46	-	0,1448	15.58	80.05	-	0,1854	19.95	100.00	กสศ.
	-	-	0,6863	5	0,1122	16.35	15	0,2052	29.90	46.25	-	0,1271	18.52	64.77	-	0,2418	35.23	100.00	กสศ.
โครงการพัฒนาระบบบริหารจัดการห่วงโซ่อุปทานสินค้าเกษตร - ยกระดับการบริหารจัดการทางการเงินการบัญชีด้วยนวัตกรรม	20	แห่ง	1,1026	-	0,0822	7.46	-	0,4791	43.45	50.91	-	0,1805	16.37	67.28	-	0,3608	32.72	100.00	กสศ.
	-	-	1,1026	-	0,0822	7.46	-	0,4791	43.45	50.91	-	0,1805	16.37	67.28	-	0,3608	32.72	100.00	กสศ.
โครงการพัฒนาระบบบริหารจัดการห่วงโซ่อุปทานสินค้าเกษตร - พัฒนาศักยภาพด้านระบบบัญชีสหกรณ์	80	แห่ง	1,1026	40	0,0822	7.46	40	0,4791	43.45	50.91	40	0,1805	16.37	67.28	-	0,3608	32.72	100.00	กสศ.
	-	-	3,2244	-	0,4836	15.00	-	0,4836	15.00	30.00	-	0,5805	18.00	48.00	-	1,6767	52.00	100.00	กสศ.
โครงการพัฒนาระบบบริหารจัดการห่วงโซ่อุปทานสินค้าเกษตร - ตรวจสอบการควบคุมภายในด้านเทคโนโลยีสารสนเทศ	1,700	แห่ง	3,2244	600	0,4836	15.00	600	0,4836	15.00	30.00	500	0,5805	18.00	48.00	-	1,6767	52.00	100.00	กสศ.
	-	-	0,9762	-	0,2763	28.30	-	0,2824	28.93	57.23	-	0,2386	24.44	81.67	-	0,1789	18.33	100.00	กสศ.
โครงการพัฒนาระบบบริหารจัดการห่วงโซ่อุปทานสินค้าเกษตร - พัฒนาศักยภาพผู้ประกอบการด้านการเกษตร	50	ราย	0,9762	10	0,2763	28.30	40	0,2824	28.93	57.23	-	0,2386	24.44	81.67	-	0,1789	18.33	100.00	กสศ.
	-	-	10,1324	-	6,7097	66.22	-	0,8389	8.28	74.50	-	1,2537	12.37	86.87	-	1,3301	13.13	100.00	กสศ.
โครงการพัฒนาระบบบริหารจัดการห่วงโซ่อุปทานสินค้าเกษตร - พัฒนาศักยภาพผู้ประกอบการด้านการเกษตร	1	เรื่อง	10,1324	-	6,7097	66.22	-	0,8389	8.28	74.50	-	1,2537	12.37	86.87	1	1,3301	13.13	100.00	กสศ.
	-	-	21,8611	-	17,7778	81.32	-	0,9425	4.31	85.63	-	1,4182	6.49	92.12	-	1,7226	7.88	100.00	กสศ.
โครงการพัฒนาระบบบริหารจัดการห่วงโซ่อุปทานสินค้าเกษตร - ศึกษาและพัฒนาระบบประมวลผลงานธุรกิจหลักสหกรณ์ (Co-operative Core System : CCS)	1	เรื่อง	21,8611	-	17,7778	81.32	-	0,9425	4.31	85.63	-	1,4182	6.49	92.12	1	1,7226	7.88	100.00	กสศ.
	-	-	21,8611	-	17,7778	81.32	-	0,9425	4.31	85.63	-	1,4182	6.49	92.12	1	1,7226	7.88	100.00	กสศ.

รายละเอียดแผนการใช้จ่ายงบประมาณรายจ่ายประจำปีงบประมาณ พ.ศ. 2569 ของกระทรวงเกษตรและสหกรณ์

หน่วย : ล้านบาท

ยุทธศาสตร์การดำรงชีพ/เป้าหมาย/โครงการ/ผลิตภัณฑ์/กิจกรรม	รวม			ไตรมาส 1 (ค.ค. - ธ.ค. 68)			ไตรมาส 2 (ม.ค. - มี.ค. 69)			ไตรมาส 3 (เม.ย. - มิ.ย. 69)			ไตรมาส 4 (ก.ค. - ก.ย. 69)			หน่วย งาน
	แผนงาน	หน่วยนับ	แผนเงิน	แผนงาน	แผนเงิน		แผนงาน	แผนเงิน		แผนงาน	แผนเงิน		แผนงาน	แผนเงิน		
					วงเงิน	ร้อยละ		วงเงิน	ร้อยละ		วงเงิน	ร้อยละ		วงเงิน	ร้อยละ	
2. แผนแม่บทประเด็นเศรษฐกิจพิเศษ			1.2292			0.4430	36.04									
2.1 แผนแม่บทย่อยการพัฒนาเขตพัฒนาพิเศษภาคตะวันออก			1.2292			0.4430	36.04									
2.1.1 เป้าหมายแผนแม่บทย่อยการพัฒนาเขตพัฒนาพิเศษภาคตะวันออกเพิ่มเติมขึ้นของพื้นที่เขตพัฒนาพิเศษภาคตะวันออกเพิ่มขึ้น																
▶ แผนงานบูรณาการเขตพัฒนาพิเศษภาคตะวันออก			1.2292			0.4430	36.04									
◆ การพัฒนาการเกษตรในเขตพัฒนาพิเศษภาคตะวันออก			1.2292			0.4430	36.04									
โครงการเพิ่มผลิตภาพเกษตรกร บนฐานทรัพยากรดินในเขตพัฒนาพิเศษภาคตะวันออก			1.2292			0.4430	36.04									
- จัดทำระบบบริหารพัฒนาการเกษตรในเขตพัฒนาพิเศษภาคตะวันออก และมีเกษตรกรเข้าใช้งาน	600	ไร่	1.2292			0.4430	36.04									
3. การดำเนินภารกิจพื้นฐานเพื่อสนับสนุนยุทธศาสตร์ด้านการสร้างความสามารถในการแข่งขัน			5.825.7464			2.252.7562	38.67									
▶ แผนงานพื้นฐานด้านการสร้างความปลอดภัยในการแข่งขัน			1.478.8938			504.4783	34.11									
◆ การพัฒนาทรัพยากรเพื่อการผลิต			1.478.8938			504.4783	34.11									
ผลผลิตฐานข้อมูลทรัพยากรที่ดินได้รับการปรับปรุงและพัฒนา			47.6610			17.0570	35.79									
- พัฒนาระบบข้อมูลแผนที่และแผนที่ดิน	1	ฐานข้อมูล	18.1328			6.5210	35.96									
- การพัฒนาและบริหารเทคโนโลยีการสำรวจและการจัดทำแผนที่	2,731,485	ไร่	10.9942			3,8630	35.14	800,000								
- ปรับปรุงฐานข้อมูลทรัพยากรดิน	1	ฐานข้อมูล	18.5340			6.6730	36.00									
ผลผลิตเกษตรกรได้รับการส่งเสริมและพัฒนาศักยภาพด้านการพัฒนาที่ดิน			127.7418			47.9640	37.55									
- ส่งเสริมและพัฒนาเทคโนโลยีภูมิสารสนเทศ	500,000	ไร่	45.2500			17,0650	37.71	110,000								
- การบริหารจัดการดินและวิเคราะห์ดินทางปฏิบัติการ	40,000	ไร่	31.1515			11,7240	37.64	9,000								
- การยกระดับการพัฒนาเทคโนโลยีสารสนเทศให้ส่วนร่วมและต่อยอดศูนย์ปฏิบัติการพัฒนาที่ดิน	49,890	ไร่	51.3403			19,1750	37.35	30,000								
- ผลผลิตด้านการปฏิรูปที่ดินเพื่อเกษตรกรรม			973.7729			368.2670	37.82									
- สร้างความตระหนักในการรักษาทรัพยากรดิน	1	โครงการ	26.3232			10,0790	38.29									
- ปรับปรุงคุณภาพดินในพื้นที่ดินเปรี้ยว	97,900	ไร่	261.5632			72,9380	27.89	21,000								
- ฟื้นฟูและป้องกันการชะล้างพังทลายของดิน	630,325	ไร่	516.8740			222,1730	42.98	200,000								
- ส่งเสริมการใช้สารอินทรีย์ลดการใช้สารเคมีการเกษตร	600,000	ไร่	162.0825			60,5830	37.38	120,000								
- อนาคตป้อนปุ๋ย	77	แห่ง	6.9300			2,4940	35.99	20								
ผลผลิตด้านการปฏิรูปที่ดินเพื่อเกษตรกรรม			329.7181			71.1903	21.59									
- การบริหารจัดการด้านการปฏิรูปที่ดินเพื่อเกษตรกรรม			329.7181			71.1903	21.59									
◆ การพัฒนาศักยภาพการผลิตสินค้าเกษตร			1.407.8912			500.1342	35.52									
ด้านพืช			681.7855			195.5464	28.68									
ผลผลิตการเพิ่มศักยภาพพัฒนาการผลิตข้าว			401.0371			114.6043	28.58									
- การเพิ่มประสิทธิภาพการผลิตข้าว	5/100,000	พื้นที่/ไร่	300.5387			66.4824	22.12									
- การบริหารจัดการการผลิตข้าวและพัฒนาศักยภาพองค์กร	59	แห่ง	95.5994			44,7519	46.81	19,688								
- การบริหารจัดการโครงสร้างพื้นฐานสู่การเป็นรัฐบาลดิจิทัล	71	แห่ง	3.9000			2,9200	74.87									
- การพัฒนาศักยภาพบุคลากรด้านข้าว	90	ไร่	1.0000			0.4500	45.00									
ผลผลิต ส่งเสริม สนับสนุน และบริหารจัดการยางพาราทั้งระบบ			166.5052			36.2526	21.77									
- การส่งเสริม สนับสนุนและให้ความช่วยเหลือเกษตรกรชาวสวนยาง	1,650,000	ไร่	166.5052			36.2526	21.77									

รายละเอียดแผนการใช้จ่ายงบประมาณรายจ่ายประจำปีงบประมาณ พ.ศ. 2569 ของกระทรวงเกษตรและสหกรณ์

หน่วย : ล้านบาท

ยุทธศาสตร์/โครงการ/แผนแม่บท/แผนปฏิบัติการ/กิจกรรม	รวม			ไตรมาส 1 (ต.ค. - ธ.ค. 68)			ไตรมาส 2 (ม.ค. - มี.ค. 69)			ไตรมาส 3 (เม.ย. - มิ.ย. 69)			ไตรมาส 4 (ก.ค. - กย. 69)			หน่วยงาน				
	แผนงาน	หน่วยนับ	แผนเงิน	แผนงาน	แผนเงิน		แผนงาน	แผนเงิน		แผนงาน	แผนเงิน		แผนงาน	แผนเงิน						
					วงเงิน	ร้อยละ		วงเงิน	ร้อยละ		วงเงิน	ร้อยละ		วงเงิน	ร้อยละ					
ผลผลิตการศึกษาค้นคว้าวิจัยใหม่ - การพัฒนาและเผยแพร่เทคโนโลยีการผสมพันธุ์ไก่ - การอนุรักษ์และคุ้มครองพันธุ์ใหม่ - บริการวิชาการถ่ายทอดเทคโนโลยีและส่งเสริมการผลิตใหม่ 1) เกษตรกรและประชาชนทั่วไปได้รับประโยชน์ และ/หรือ 2) การปรับปรุงและเพิ่มประสิทธิภาพของหน่วยงาน - เสริมสร้างเครือข่ายความร่วมมือทางวิชาการและส่งเสริมสินค้าใหม่ - การสนับสนุนระบบงานเทคโนโลยีสารสนเทศและการสื่อสาร ด้านประมง ผลผลิต พัฒนาศักยภาพด้านการประมง - ส่งเสริมและสนับสนุนประมง ด้านปศุสัตว์ ผลผลิตพัฒนาสุขภาพปศุสัตว์ - การสวัสดิการสัตว์และบริการปศุสัตว์ 1) การบริการผ่าตัดทำหมัน 2) การบำบัดรักษาสัตว์ - การส่งเสริมพัฒนาและสนับสนุนปศุสัตว์ - การพัฒนาอาหารสัตว์ - การพัฒนาเทคโนโลยีสารสนเทศและการสื่อสาร - ความหลากหลายทางชีวภาพปศุสัตว์ ♦ การส่งเสริมคุณภาพมาตรฐานและความปลอดภัย ผลผลิตสินค้าเกษตรและอาหารคุณภาพได้มาตรฐาน - การกำหนดฐานสินค้าเกษตรและอาหาร - การรับรองและตรวจติดตามหน่วยงานตรวจสอบรับรองตามมาตรฐานสากล - การประชุมเจรจาเพื่อเพิ่มขีดความสามารถในการส่งออกสินค้าเกษตรและอาหาร - การกำกับ ดูแล และควบคุมมาตรฐานสินค้าเกษตร - การพัฒนาเทคโนโลยีดิจิทัล ♦ การพัฒนาศักยภาพเกษตรกร ผลผลิตเกษตรกรได้รับการส่งเสริมและพัฒนาศักยภาพ - การพัฒนาเกษตรกร - การเพิ่มประสิทธิภาพการบริหารจัดการด้านการเกษตรและสหกรณ์ ♦ การพัฒนาและเสริมสร้างความรู้เชิงสหกรณ์ กลุ่มเกษตรกร ผลผลิตสหกรณ์และกลุ่มเกษตรกรได้รับการส่งเสริมและพัฒนา ให้ความเข้มแข็งด้านศักยภาพ - ส่งเสริมและพัฒนาสหกรณ์และกลุ่มเกษตรกร - ส่งเสริมความรู้ด้านการสหกรณ์ - พัฒนาศักยภาพเทคโนโลยีสารสนเทศและการสื่อสาร	-	-	114.2432	-	44.6895	39.12	-	39.0115	34.15	73.27	-	17.0988	14.97	88.23	-	13.4434	11.77	100.00	มม.	
	-	-	3.6426	-	0.7978	21.90	-	1.5098	41.45	63.35	-	0.8865	24.34	87.69	-	0.4485	12.31	100.00	มม.	
	250	ราย	23.3986	70	7.9421	33.94	80	7.2099	30.81	64.76	60	5.0520	21.59	86.35	40	3.1946	13.65	100.00	มม.	
	-	-	41.1664	-	8.3623	20.31	-	19.0426	46.26	66.57	-	6.8765	16.70	83.28	-	6.8850	16.72	100.00	มม.	
	1,500	ราย	-	250	-	-	600	-	-	-	400	-	-	-	250	-	-	-	100.00	มม.
	37,758	ราย	3.3402	9,000	0.6168	18.47	10,000	-	1.3719	41.07	59.54	9,758	-	40.46	100.00	9,000	-	-	100.00	มม.
	-	-	42.6954	-	26.9705	63.17	-	9.8773	23.13	86.30	-	2.9323	6.87	93.17	-	2.9153	6.83	100.00	มม.	
	-	-	350.8858	-	128.3264	36.57	-	103.8949	29.61	66.18	-	62.7539	17.88	84.07	-	55.9106	15.93	100.00	มม.	
	10,000	ครั้ง	350.8858	2,640	128.3264	36.57	2,640	103.8949	29.61	66.18	2,620	62.7539	17.88	84.07	2,380	55.9106	15.93	100.00	กป.	
	-	-	375.2199	-	176.2614	46.98	-	52.5982	14.02	60.99	-	104.7984	27.93	88.92	-	41.5619	11.08	100.00	กป.	
-	-	375.2199	-	176.2614	46.98	-	52.5982	14.02	60.99	-	104.7984	27.93	88.92	-	41.5619	11.08	100.00	กป.		
18,000	ตัว	151.9149	4,700	78.1752	51.46	4,500	-	-	-	4,500	-	-	-	4,300	-	-	-	100.00	กป.	
2,800	ตัว	-	720	-	-	700	-	-	-	690	-	-	-	690	-	-	-	100.00	กป.	
8,436	ราย	70.4434	2,628	22.0056	31.24	2,968	13.5181	19.19	50.43	1,770	22.8504	32.44	82.87	1,070	12.0693	17.13	100.00	กป.		
41,410	ตัน	77.8201	8,664	50.3720	64.73	12,410	6.4469	8.28	73.01	11,741	16.5468	21.26	94.28	8,595	4.4544	5.72	100.00	กป.		
4	ระบบ	68.0969	-	21.3401	31.06	-	12.8135	18.65	49.72	-	22.6809	33.02	82.73	4	11.8624	17.27	100.00	กป.		
963	สายพันธุ์	6.3446	-	4.3685	-	-	0.3603	-	-	-	1.3843	-	-	-	0.2315	-	-	100.00	กป.	
-	-	106.4681	-	32.3292	30.37	-	46.1340	43.33	73.70	-	18.0957	17.00	90.69	-	9.9092	9.31	100.00	มทอช.		
-	-	106.4681	-	32.3292	30.37	-	46.1340	43.33	73.70	-	18.0957	17.00	90.69	-	9.9092	9.31	100.00	มทอช.		
15	เรื่อง	21.7001	3	9.8684	45.48	3	4.2899	19.77	65.25	5	4.5922	21.16	86.41	4	2.9496	13.59	100.00	มทอช.		
24	หน่วย/ขอรับ	9.2349	6	3.0840	33.40	6	2.6711	28.92	62.32	6	2.3753	25.72	88.04	6	1.1045	11.96	100.00	มทอช.		
10	เรื่อง	30.3969	-	9.6024	31.59	-	9.1191	30.00	61.59	-	7.5913	24.97	86.56	10	4.0841	13.44	100.00	มทอช.		
2	เรื่อง	7.1812	-	2.2258	30.99	-	2.0330	28.31	59.30	-	2.1743	30.28	89.58	2	0.7481	10.42	100.00	มทอช.		
400	เรื่อง	37.9550	100	7.5486	19.89	100	28.0209	73.83	93.71	100	1.3626	3.59	97.30	100	1.0229	2.70	100.00	มทอช.		
-	-	1,020.1702	-	604.3179	59.24	-	90.4813	8.87	68.11	-	177.8654	17.43	85.54	-	147.5056	14.46	100.00	มทอช.		
-	-	1,020.1702	-	604.3179	59.24	-	90.4813	8.87	68.11	-	177.8654	17.43	85.54	-	147.5056	14.46	100.00	มทอช.		
9,020	ราย	20.5756	9,020	7.2460	35.22	-	4.0923	19.89	55.11	-	6.7297	32.71	87.81	-	2.5076	12.19	100.00	กคก.		
-	-	999.5946	-	597.0719	59.73	-	86.3890	8.64	68.37	-	171.1357	17.12	85.49	-	144.9980	14.51	100.00	กคก.		
-	-	862.4997	-	334.6843	38.80	-	190.6558	22.11	60.91	-	167.6016	19.43	80.34	-	169.5580	19.66	100.00	กคก.		
-	-	535.7067	-	214.2659	40.00	-	108.8004	20.31	60.31	-	115.4677	21.55	81.86	-	97.1727	18.14	100.00	กคก.		
9,539	แห่ง	457.3681	4,800	169.4625	37.05	3,239	96.6199	21.13	58.18	1,500	102.1665	22.34	80.51	-	89.1192	19.49	100.00	กคส.		
2,330	ราย	7.3494	1,165	4.1806	56.88	585	1.5474	21.05	77.94	580	1.5578	21.20	99.13	-	0.0636	0.87	100.00	กคส.		
11	ระบบ	33.0972	11	29.6173	89.49	-	1.1601	3.51	92.99	-	1.1600	3.50	96.50	-	1.1598	3.50	100.00	กคส.		

รายละเอียดแผนการใช้จ่ายงบประมาณรายจ่ายประจำปีงบประมาณ พ.ศ. 2569 ของกระทรวงเกษตรและสหกรณ์

หน่วย : ล้านบาท

ยุทธศาสตร์การดำเนินงาน/โครงการ/ผลิตภัณฑ์งานและแผนการใช้จ่ายงบประมาณรายจ่ายประจำปีงบประมาณ พ.ศ. 2569	รวม			ไตรมาส 1 (ต.ค. - ธ.ค. 68)			ไตรมาส 2 (ม.ค. - มี.ค. 69)			ไตรมาส 3 (เม.ย. - มิ.ย. 69)			ไตรมาส 4 (ก.ค. - ก.ย. 69)			หน่วยงาน			
	แผนงาน	หน่วยนับ	แผนเงิน	แผนงาน	แผนเงิน		แผนงาน	แผนเงิน		แผนงาน	แผนเงิน		แผนงาน	แผนเงิน					
					วงเงิน	ร้อยละ		วงเงิน	ร้อยละ		วงเงิน	ร้อยละ		วงเงิน	ร้อยละ				
เป้าหมาย/แผนงาน/โครงการ/ผลิตภัณฑ์งานและแผนการใช้จ่ายงบประมาณรายจ่ายประจำปีงบประมาณ พ.ศ. 2569	4,298	แห่ง	37,8920	2,200	11,0055	29.04	1,598	9,4730	25.00	54.04	500	10,5834	27.93	81.97	6,8301	18.03	100.00	กสท.	
	-	-	326.7930	-	120.4184	36.85	-	81.8554	23.05	61.90	-	52.1339	15.95	77.85	72.3853	22.15	100.00	ตส.	
	11,400	แห่ง	324.2727	5,700	120.2441	37.08	4,110	80.8654	24.94	62.02	800	51.7451	15.96	77.98	71.4181	22.02	100.00	ตส.	
	100	แห่ง	1.6727	30	0.0848	5.07	40	0.7215	43.13	48.20	30	0.1510	9.03	57.23	0.7154	42.77	100.00	ตส.	
	1,000	ราย	0.8476	500	0.0895	10.56	500	0.2378	28.06	70.29	-	0.2378	28.06	70.29	0.2518	29.71	100.00	ตส.	
	◆ บริหารจัดการวิชาการเกษตร	-	-	254.0692	-	76.2208	30.00	-	50.8138	20.00	50.00	-	76.2207	30.00	80.00	50.8139	20.00	100.00	กท.
	-	-	254.0692	-	76.2208	30.00	-	50.8138	20.00	50.00	-	76.2207	30.00	80.00	50.8139	20.00	100.00	กท.	
	-	-	254.0692	-	76.2208	30.00	-	50.8138	20.00	50.00	-	76.2207	30.00	80.00	50.8139	20.00	100.00	กท.	
	1) ฟื้นฟูกรมพืช อุบลราชธานี เขต แม่ฮ่องสอน ไร่ใช้ประโยชน์	40,000	สายพันธุ์	-	120,000	-	-	120,000	-	-	-	120,000	-	-	-	-	-	-	กท.
	2) สนับสนุนการดำเนินงานให้บรรลุเป้าหมาย	90	ร้อยละ	-	-	-	-	-	-	-	-	90	-	-	-	-	-	-	กท.
◆ การอำนวยความสะดวกด้านการเกษตร	-	-	695.7542	-	200.5915	28.83	-	237.1846	34.09	62.92	-	135.6650	19.50	82.42	122.3131	17.58	100.00	สทท.	
-	-	171.3328	-	44.5221	25.99	-	51.8796	30.28	56.27	-	36.2869	21.18	77.44	38.6442	22.56	100.00	สทท.		
-	15	เรื่อง	171.3328	2	44.5221	25.99	5	51.8796	30.28	56.27	5	36.2869	21.18	77.44	38.6442	22.56	100.00	สทท.	
◆ ผลดำเนินงานและบริหารจัดการด้านการเกษตร	-	-	524.4214	-	156.0694	29.76	-	185.3050	35.34	65.10	-	99.3781	18.95	84.05	83.6689	15.95	100.00	ส.ก.ช.	
-	90	ร้อยละ	289.7118	-	122.5377	42.30	-	63.8961	22.06	64.35	-	58.9197	20.34	84.69	44.3583	15.31	100.00	ส.ก.ช.	
-	80	ร้อยละ	137.3704	-	26.3969	19.22	-	35.6682	25.96	45.18	-	37.4811	27.28	72.47	37.8242	27.53	100.00	ส.ก.ช.	
-	80	ร้อยละ	97.3392	-	7.1348	7.33	-	85.7407	88.08	95.41	-	2.9773	3.06	98.47	1.4864	1.53	100.00	ส.ก.ช.	
4. บุคลากรรัฐด้านการสร้างความสามารถในการแข่งขัน	-	-	18,632.5126	-	4,581.5496	24.59	-	4,666.3623	25.04	49.63	-	4,869.2955	26.14	75.77	4,515.3052	24.23	100.00	ส.ก.ช.	
▶ แผนงานบุคลากรภาครัฐ	-	-	18,632.5126	-	4,581.5496	24.59	-	4,666.3623	25.04	49.63	-	4,869.2955	26.14	75.77	4,515.3052	24.23	100.00	ส.ก.ช.	
-	-	-	830.7349	-	207.9532	25.03	-	207.9542	25.03	50.06	-	207.4126	24.97	75.03	207.4149	24.97	100.00	ส.ก.ช.	
-	-	-	597.3245	-	149.3307	25.00	-	149.3307	25.00	50.00	-	149.3307	25.00	75.00	149.3324	25.00	100.00	กท.	
-	-	-	909.9533	-	233.1030	25.62	-	234.3524	25.75	51.37	-	234.3524	25.75	77.13	208.1455	22.87	100.00	ตส.	
-	-	-	2,377.8049	-	587.4652	24.71	-	592.5389	24.92	49.63	-	633.6944	26.65	76.28	564.1064	23.72	100.00	กท.	
-	-	-	3,398.1070	-	823.9903	24.25	-	875.0632	25.75	50.00	-	938.2497	27.61	77.61	760.8038	22.39	100.00	กท.	
-	-	-	1,134.3437	-	278.6429	24.56	-	285.0522	25.13	49.69	-	285.0520	25.13	74.82	285.5966	25.18	100.00	กท.	
-	-	-	2,148.3817	-	537.0933	25.00	-	537.0970	25.00	50.00	-	537.0933	25.00	75.00	537.0981	25.00	100.00	กท.	
-	-	-	3,725.1874	-	894.6334	24.02	-	904.0719	24.27	48.28	-	995.3182	26.72	75.00	931.1639	25.00	100.00	กท.	
-	-	-	1,874.4925	-	461.2680	24.61	-	470.6880	25.11	49.72	-	470.6878	25.11	74.83	471.8487	25.17	100.00	กท.	
-	-	-	778.8656	-	69.7159	25.00	-	69.7169	25.00	50.00	-	69.7164	25.00	75.00	69.7164	25.00	100.00	กท.	
-	-	-	864.4260	-	214.8492	24.85	-	217.3333	25.14	50.00	-	223.2737	26.06	76.06	206.9698	23.94	100.00	ส.ก.ช.	
-	-	-	117.5399	-	29.3390	24.98	-	29.3399	25.02	50.00	-	29.3883	25.00	75.00	29.3817	25.00	100.00	ส.ก.ช.	
-	-	-	358.4675	-	89.9248	25.09	-	89.5320	24.98	50.06	-	89.5053	24.97	75.03	89.5054	24.97	100.00	ส.ก.ช.	
-	-	-	16.8837	-	4.2207	25.00	-	4.2207	25.00	50.00	-	4.2207	25.00	75.00	4.2216	25.00	100.00	อ.ค.ก.	

รายละเอียดแผนการใช้จ่ายงบประมาณรายจ่ายประจำปีงบประมาณ พ.ศ. 2569 ของกระทรวงเกษตรและสหกรณ์

หน่วย : ล้านบาท

ยุทธศาสตร์การพัฒนาระบบงาน/แผนแม่บท/แผนปฏิบัติการ/โครงการ/ผลิตภัณฑ์/กิจกรรม	รวม			ไตรมาส 1 (ค.ค. - ธ.ค. 68)			ไตรมาส 2 (ม.ค. - มี.ค. 69)			ไตรมาส 3 (เม.ย. - มิ.ย. 69)			ไตรมาส 4 (ก.ค. - ก.ย. 69)			หน่วย งาน
	แผนงาน	หน่วยนับ	แผนเงิน	แผนงาน	แผนเงิน		แผนงาน	แผนเงิน		แผนงาน	แผนเงิน		แผนงาน	แผนเงิน		
					วงเงิน	ร้อยละ		วงเงิน	ร้อยละ		วงเงิน	ร้อยละ		วงเงิน	ร้อยละ	
<ul style="list-style-type: none"> ยุทธศาสตร์ด้านการสร้างโอกาสและความเสมอภาคทางสังคม ผลลัพธ์ : เพิ่มศักยภาพและขีดความสามารถของเศรษฐกิจฐาน ตัวชี้วัด : อัตราการเติบโตของรายได้อุตสาหกรรมร้อยละ 40 ที่มีรายได้ต่ำสุดไม่ต่ำกว่า 	20	ร้อยละ	3,534.8107	31.46	1,111.9240	28.25	998.6233	22.64	800.2165	20	624.0469	17.65	100.00			
<p>เป้าหมายการให้บริการทรง : สร้างความเสมอภาค และกระจายความเท่าเทียมทางสังคม</p> <p>ตัวชี้วัด : เกษตรกรได้รับการพัฒนาและส่งเสริมอาชีพไม่น้อยกว่า ตัวชี้วัด : เกษตรกรได้รับสิทธิเข้าถึงประโยชน์ไม่น้อยกว่า ตัวชี้วัด : เกษตรกรเป้าหมายมีอำนาจบริหารจัดการไปปฏิบัติ และได้ผลจริงไม่น้อยกว่า</p>	60,000	ราย	32,245	34.12	398.2856	30.57	356.8116	21.56	251.6252	7,085	160.5314	13.75	100.00			
<p>1. แผนแม่บทประเด็นหลักทางสังคม</p> <p>1.1 แผนแม่บทย่อยการเสริมสร้างทุนทางสังคม</p> <p>1.1.1 เป้าหมายแผนแม่บทย่อยภาคการพัฒนาระบบงานในการพัฒนา สังคมมากขึ้นอย่างต่อเนื่อง</p>	42,000	ราย	15,000	34.12	398.2856	30.57	356.8116	21.56	251.6252	3,000	160.5314	13.75	100.00			
<p>▶ แผนงานยุทธศาสตร์เสริมสร้างพลังทางสังคม</p> <p>◆ การเสริมองค์การดำเนินงานอันเนื่องมาจากพระราชดำริ</p> <p>โครงการส่งเสริมการดำเนินงานอันเนื่องมาจากพระราชดำริ</p> <p>- สนับสนุนโครงการอันเนื่องมาจากพระราชดำริ</p> <p>โครงการส่งเสริมการดำเนินงานโครงการอันเนื่องมาจาก พระราชดำริ</p> <p>- การขยายผลแปลงต้นแบบการใช้อย่างรู้คุณค่าในโครงการ อันเนื่องมาจากพระราชดำริ</p> <p>- การส่งเสริมการดำเนินงานโครงการอันเนื่องมาจากพระราชดำริ</p> <p>โครงการส่งเสริมการดำเนินงานอันเนื่องมาจากพระราชดำริ และโครงการหลวง</p> <p>- โรงเรียนข้าวและชาวนา</p> <p>- โครงการอันเนื่องมาจากพระราชดำริ</p> <p>โครงการส่งเสริมการดำเนินงานอันเนื่องมาจากพระราชดำริ</p> <p>- การสนับสนุนโครงการอันเนื่องมาจากพระราชดำริ</p> <p>โครงการส่งเสริมการดำเนินงานอันเนื่องมาจากพระราชดำริ</p> <p>- ส่งเสริมการดำเนินงานอันเนื่องมาจากพระราชดำริ</p> <p>โครงการส่งเสริมการดำเนินงานอันเนื่องมาจากพระราชดำริ</p> <p>- ส่งเสริมการจัดทำบัญชีโครงการอันเนื่องมาจากพระราชดำริ</p> <p>โครงการส่งเสริมการดำเนินงานอันเนื่องมาจากพระราชดำริ</p> <p>- การส่งเสริมการดำเนินงานอันเนื่องมาจากพระราชดำริ</p> <p>1) ฝ่ายรองผู้อำนวยการสำนักงานพื้นที่ และเทคโนโลยีทางการ เกษตรด้านพืช เข้าร่วมการจัดทำแปลงต้นแบบ ไม่เกษตรกร</p> <p>2) พื้นที่แปลงเรียนรู้การถ่ายทอดเทคโนโลยีทางการเกษตรด้านพืช</p>	3,850	ราย	4,0297	34.12	398.2856	30.57	356.8116	21.56	251.6252	3,850	160.5314	13.75	100.00			
	10,000	ราย	52,0515	27.68	14,4075	22.79	11,8613	33.95	17,6692		8,1135	15.59	100.00			
	2,500	ราย	1,0000	54.00	0,5400	46.00	0,4600	100.00		2,500	100.00		100.00			
	50,000	แห่ง	37,2620	18.87	7,0297	40.85	15,2212	59.71	7,5034	50,000	7,5077	20.15	100.00			
	2,150	ราย	28,0000	24.82	6,9500	25.18	7,0500	29.29	8,2000	465	5,8000	20.71	100.00			
	37,040	ไร่	131,7526	40.97	53,9810	19.85	26,1478	60.82	22,4380	9,000	29,1858	22.15	100.00			
	2,600	ราย	5,5328	38.51	2,1305	20.94	1,1583	59.44	1,5939		0,6501	11.75	100.00			
		ราย	60,2889	30.69	18,5032	21.78	13,1315	52.47	17,5878		11,0664	18.36	100.00			
	2,500	รายหรือแปลง	750	30.69	18,5032	21.78	13,1315	52.47	17,5878	750	11,0664	18.36	100.00			
	2,500	ไร่	750		750		750		750		250					
	5,000	ราย	49,7070	31.00	15,4067	21.32	10,5966	52.31	14,6029		9,1008	18.31	100.00			
		ราย	49,7070	31.00	15,4067	21.32	10,5966	52.31	14,6029	1,475	9,1008	18.31	100.00			

รายละเอียดแผนการใช้จ่ายงบประมาณรายจ่ายประจำปีงบประมาณ พ.ศ. 2569 ของกระทรวงเกษตรและสหกรณ์

หน่วย : ล้านบาท

ยุทธศาสตร์การดำเนินงาน/เป้าหมาย/แผนงาน/โครงการ/ผลิตภัณฑ์/กิจกรรม	รวม		ไตรมาส 1 (ต.ค. - ธ.ค. 68)			ไตรมาส 2 (ม.ค. - มี.ค. 69)			ไตรมาส 3 (เม.ย. - มิ.ย. 69)			ไตรมาส 4 (ก.ค. - ก.ย. 69)								
	แผนงาน	หน่วยนับ	แผนงาน		ร้อยละ	แผนงาน		ร้อยละ	แผนงาน		ร้อยละ	แผนงาน		ร้อยละ						
			วงเงิน	ร้อยละ		วงเงิน	ร้อยละ		วงเงิน	ร้อยละ		วงเงิน	ร้อยละ							
โครงการเสริมสร้างทุนทางสังคม - การสนับสนุนโครงการสร้างตลาดสินค้าปลอดภัยจากโรคพืชสู่ผู้บริโภค 1) การบริการภายใต้โครงการอื่นที่มาจากพระราชดำริ 2) การบริการภายใต้โครงการอื่นที่มาจากพระราชดำริ โครงการส่งเสริมการค้าเงินงานอันเนื่องมาจากพระราชดำริ - พัฒนาศูนย์/กลุ่มเกษตรกรในพื้นที่โครงการอันเนื่องมาจากพระราชดำริ โครงการส่งเสริมการค้าเงินงานอันเนื่องมาจากพระราชดำริ - การพัฒนาและส่งเสริมสินค้าเกษตรกรรม - การพัฒนาตามแนวทางพระราชดำริ โครงการส่งเสริมการค้าเงินงานอันเนื่องมาจากพระราชดำริ - การสนับสนุนโครงการอันเนื่องมาจากพระราชดำริ โครงการติดตามประเมินผลการดำเนินงานโครงการพระราชดำริ - การติดตามประเมินผลการดำเนินงานโครงการพระราชดำริ	-	-	83,8375	-	35,2164	42.01	-	7,4812	8.92	50.93	-	35,1000	41.87	92.80	-	6,0399	7.20	100.00	ป.ศ.	
	100,000	ตัว	60,2773	24,900	27,7608	46.06	24,900	2,3779	3.94	50.00	25,200	28,5139	47.30	97.30	25,000	1,6247	2.70	100.00	ป.ศ.	
	26,370	ไร่	23,5602	-	7,4556	31.64	6,690	-	5,1033	21.66	53.31	-	6,5861	27.95	81.26	6,440	4,4152	18.74	100.00	ป.ศ.
	250	โรงเรียน	-	40	-	-	90	-	-	-	-	80	-	-	40	-	-	-	100.00	ป.ศ.
	762	แห่ง	27,7895	-	17,1534	61.73	218	3,9668	14.27	76.00	76.00	157	4,8342	17.40	93.40	-	1,8351	6.60	100.00	กส.ศ.
	-	-	51,4152	-	13,3079	25.88	-	15,6147	30.37	56.25	56.25	-	15,9444	31.01	87.26	-	6,5482	12.74	100.00	ส.ป.ก.
	400	ไร่	32,9505	110	8,3233	25.26	150	11,3673	34.50	59.76	59.76	70	10,0352	30.46	90.21	70	3,2247	9.79	100.00	ส.ป.ก.
	1,200	ไร่	18,4647	800	4,9846	27.00	400	4,2474	23.00	50.00	50.00	-	5,9092	32.00	82.00	-	3,3235	18.00	100.00	ส.ป.ก.
	-	-	0,2000	-	0,1000	50.00	-	-	-	50.00	50.00	-	0,1000	50.00	100.00	-	-	-	100.00	ม.ก.ศ.
	-	-	2,8000	-	0,5600	20.00	-	0,8400	30.00	50.00	50.00	-	0,8400	30.00	80.00	-	0,5600	20.00	100.00	ส.ศ.ก.
-	เรื่อง	2,8000	-	0,5600	20.00	-	0,8400	30.00	50.00	50.00	-	0,8400	30.00	80.00	1	0,5600	20.00	100.00	ส.ศ.ก.	
การถ่ายทอดความรู้ด้านแนวทางเศรษฐกิจพอเพียง โครงการถ่ายทอดความรู้ ประยุกต์ใช้ ขยายผล และพัฒนาตามแนวทางเศรษฐกิจพอเพียง - การจัดแสดงและกิจกรรมที่เกี่ยวเนื่อง - ขับเคลื่อนปรัชญาเศรษฐกิจพอเพียง - การจัดกิจกรรมเรียนรู้ การพัฒนาพื้นที่สูงอย่างยั่งยืน โครงการพัฒนาพื้นที่สูงอย่างยั่งยืน - การพัฒนาพื้นที่สูงอย่างยั่งยืน (โครงการหลวง) - การพัฒนาพื้นที่สูงอย่างยั่งยืน (โครงการพัฒนาพื้นที่สูงแบบโครงการหลวง) โครงการพัฒนาพื้นที่สูงอย่างยั่งยืน - พัฒนาการสูงอย่างยั่งยืน โครงการส่งเสริมการค้าเงินงานอันเนื่องมาจากพระราชดำริและโครงการหลวง - การพัฒนาพื้นที่สูงอย่างยั่งยืน (โครงการหลวง) โครงการส่งเสริมการค้าเงินงานอันเนื่องมาจากพระราชดำริ - สนับสนุนโครงการพัฒนาพื้นที่สูงอย่างยั่งยืนด้านการประมง โครงการเสริมสร้างทุนทางสังคม - การพัฒนาพื้นที่สูงอย่างยั่งยืน (โครงการพัฒนาพื้นที่สูงแบบโครงการหลวง) - การพัฒนาพื้นที่สูงอย่างยั่งยืน (โครงการหลวง) โครงการส่งเสริมการค้าเงินงานอันเนื่องมาจากพระราชดำริ - การพัฒนาพื้นที่สูงอย่างยั่งยืน โครงการพัฒนาพื้นที่สูงอย่างยั่งยืน - การพัฒนาพื้นที่สูงอย่างยั่งยืน	-	-	74,3203	-	24,5916	33.09	-	27,8549	37.48	70.57	-	14,6099	19.66	90.23	-	7,2639	9.77	100.00	พ.ด.	
	-	-	74,3203	-	24,5916	33.09	-	27,8549	37.48	70.57	-	14,6099	19.66	90.23	-	7,2639	9.77	100.00	พ.ด.	
	24	ชิ้น	62,5503	8	21,3028	34.06	5	24,3528	38.93	72.99	72.99	5	11,3464	18.14	91.13	6	5,5483	8.87	100.00	พ.ด.
	150	ไร่	7,1000	45	2,2838	32.17	40	2,0791	29.28	61.45	61.45	45	1,7235	24.27	85.72	20	1,0136	14.28	100.00	พ.ด.
	-	-	4,6700	-	1,0050	21.52	-	1,4230	30.47	51.99	51.99	-	1,5400	32.98	84.97	-	0,7020	15.03	100.00	พ.ด.
	-	-	395,7837	-	122,8222	31.03	-	158,4177	40.03	71.06	71.06	-	61,4491	15.53	86.58	-	53,0947	13.42	100.00	กส.ศ.
	-	-	6,7660	-	1,6299	24.09	-	1,6531	24.43	48.32	48.32	-	2,2630	33.45	81.97	-	1,2200	18.03	100.00	กส.ศ.
	52	แห่ง	5,9190	28	1,4229	24.04	12	1,4412	24.35	48.39	48.39	12	1,8658	31.52	79.91	-	1,1891	20.09	100.00	กส.ศ.
	39	แห่ง	0,8470	20	0,2070	24.44	12	0,2119	25.02	49.46	49.46	7	0,3972	46.89	96.35	-	0,0309	3.65	100.00	กส.ศ.
	6,500	ไร่	97,5150	-	39,2290	40.23	2,200	23,4890	24.09	64.32	64.32	1,500	12,8980	13.23	77.54	1,600	21,8990	22.46	100.00	พ.ด.
-	-	4,4270	-	1,5911	35.94	-	1,3011	29.39	65.33	65.33	-	0,7674	17.33	82.67	-	0,7674	17.33	100.00	ก.ช.	
828/1,260	ไร่/ไร่	4,4270	-	1,5911	35.94	-	1,3011	29.39	65.33	65.33	-	0,7674	17.33	82.67	828/1,260	0,7674	17.33	100.00	ก.ช.	
200	ไร่	4,7964	-	1,8401	38.36	-	1,9260	40.16	78.52	78.52	-	0,5183	10.81	89.33	-	0,5120	10.67	100.00	ก.ป.	
400	ไร่	3,2022	-	0,9052	28.27	50	1,9260	40.16	78.52	78.52	50	0,5183	10.81	89.33	50	0,5120	10.67	100.00	ก.ป.	
-	-	1,6540	-	0,4714	28.50	350	0,3166	19.14	47.64	47.64	-	0,5642	34.11	81.75	-	0,3018	18.25	100.00	ป.ศ.	
200	ไร่	1,5482	50	0,4338	28.02	150	0,2839	18.34	46.36	46.36	-	0,5266	34.01	80.37	-	0,3039	19.63	100.00	ป.ศ.	
-	-	6,0000	-	1,5000	25.00	-	1,5000	25.00	50.00	50.00	-	1,5000	25.00	75.00	-	1,5000	25.00	100.00	ม.ม.	
-	-	6,0000	-	1,5000	25.00	-	1,5000	25.00	50.00	50.00	-	1,5000	25.00	75.00	-	1,5000	25.00	100.00	ม.ม.	
-	-	16,0973	-	1,8532	11.51	-	6,0835	37.79	49.30	49.30	-	5,6616	35.17	84.48	-	2,4990	15.52	100.00	กส.ศ.	
6,685	ไร่	16,0973	600	1,8532	11.51	5,485	6,0835	37.79	49.30	49.30	600	5,6616	35.17	84.48	-	2,4990	15.52	100.00	กส.ศ.	

รายละเอียดแผนการใช้จ่ายงบประมาณรายจ่ายประจำปีงบประมาณ พ.ศ. 2569 ของกระทรวงเกษตรและสหกรณ์

หน่วย : ล้านบาท

ยุทธศาสตร์การดำเนินงาน/โครงการ/ผลิตภัณฑ์/กิจกรรม	รวม			ไตรมาส 1 (ต.ค. - ธ.ค. 68)			ไตรมาส 2 (ม.ค. - มี.ค. 69)			ไตรมาส 3 (เม.ย. - มิ.ย. 69)			ไตรมาส 4 (ก.ค. - ก.ย. 69)			หน่วยงาน			
	แผนงาน	หน่วยนับ	แผนเงิน	แผนงาน	แผนเงิน		แผนงาน	แผนเงิน		แผนงาน	แผนเงิน		แผนงาน	แผนเงิน					
					วงเงิน	ร้อยละ		วงเงิน	ร้อยละ		วงเงิน	ร้อยละ		วงเงิน	ร้อยละ				
- พัฒนาศูนย์บริการประชาชน/ศูนย์บริการเกษตรกร (Smart Farmer & Young Smart Farmer) 1) การอบรมและพัฒนาศักยภาพเกษตรกรให้เป็น Smart Farmer และ Young Smart Farmer มีทักษะเป็นเกษตรกรมืออาชีพและสามารถเป็นผู้นำด้านการเกษตร 2) การอบรมและพัฒนาศักยภาพเกษตรกรสู่ผู้ประกอบการเกษตร	-		34,335.5	-	6,841.4	19.93	-	10,082.3	29.36	49.29	-	12,827.3	37.36	86.65	-	4,584.5	13.35	100.00	กคส.
- การพัฒนาเกษตรกรรายย่อย (Smart Farmer) - การพัฒนาเกษตรกรรายย่อยในเขตปฏิรูปที่ดิน (Smart Farmer)	11,110	ราย	-	10,720	-	-	-	-	-	-	390	-	-	-	-	-	-	-	กคส.
- การพัฒนาเกษตรกรรายย่อย (Smart Farmer)	530	ราย	8,276.4	-	2,236.9	27.03	530	1,901.3	22.97	50.00	-	2,648.2	32.00	82.00	-	1,490.0	18.00	100.00	ส.ป.ก.
- การพัฒนาเกษตรกรรายย่อย (Smart Farmer)	1,000	ราย	8,276.4	600	2,236.9	27.03	400	1,901.3	22.97	50.00	-	2,648.2	32.00	82.00	-	1,490.0	18.00	100.00	ส.ป.ก.
♦ การพัฒนาศักยภาพเกษตรกร และกลุ่มเกษตรกร	-		5,086.1	-	1,357.5	26.69	-	1,178.0	23.16	49.85	-	2,109.8	41.48	91.33	-	0.440.8	8.67	100.00	กคส.
- โครงการส่งเสริมการเป็นหุ้นส่วนเศรษฐกิจภาคเอกชนของสหกรณ์และชุมนุมสหกรณ์/เงินรถ	-		1,268.6	-	0.415.0	32.71	-	0.234.8	18.51	51.22	-	0.546.3	43.06	94.29	-	0.072.5	5.71	100.00	กคส.
- ส่งเสริมการเป็นหุ้นส่วนเศรษฐกิจกับภาคเอกชนของสหกรณ์/บริการเดินรถ	65	แห่ง	1,268.6	35	0.415.0	32.71	30	0.234.8	18.51	51.22	-	0.546.3	43.06	94.29	-	0.072.5	5.71	100.00	กคส.
♦ โครงการเสริมสร้างศักยภาพสหกรณ์การเป็นองค์กรสมรรถนะสูงด้วยนวัตกรรมและเทคโนโลยีที่เหมาะสม	-		1,253.2	-	0.316.8	25.28	-	0.306.9	24.49	49.77	-	0.507.8	40.52	90.29	-	0.121.7	9.71	100.00	กคส.
- เสริมสร้างศักยภาพสหกรณ์นอกภาคการเกษตรสู่การเป็นองค์กรสมรรถนะสูงด้วยนวัตกรรมและเทคโนโลยี	80	แห่ง	1,253.2	40	0.316.8	25.28	40	0.306.9	24.49	49.77	-	0.507.8	40.52	90.29	-	0.121.7	9.71	100.00	กคส.
♦ โครงการสหกรณ์เพื่อการลงทุนอย่างยั่งยืน (Sustainable Co-op Investment Program)	-		1,115.6	-	0.267.6	23.99	-	0.277.5	24.87	48.86	-	0.455.8	40.86	89.72	-	0.114.7	10.28	100.00	กคส.
- ยกย่องการบริหารการลงทุนและสร้างชื่อเสียงการลงทุนของสหกรณ์และชุมนุมสหกรณ์	100	แห่ง	1,115.6	50	0.267.6	23.99	25	0.277.5	24.87	48.86	25	0.455.8	40.86	89.72	-	0.114.7	10.28	100.00	กคส.
♦ โครงการยกระดับการบริหารจัดการทางการเงินและพัฒนาศักยภาพการดำเนินงานของสหกรณ์	-		1,448.7	-	0.358.1	24.72	-	0.358.8	24.77	49.49	-	0.599.9	41.41	90.90	-	0.131.9	9.10	100.00	กคส.
- ยกย่องการบริหารจัดการทางการเงินและพัฒนาศักยภาพการดำเนินงานของสหกรณ์	100	แห่ง	1,448.7	50	0.358.1	24.72	25	0.358.8	24.77	49.49	25	0.599.9	41.41	90.90	-	0.131.9	9.10	100.00	กคส.
2.2 แผนแม่บทการพัฒนาและส่งเสริมเศรษฐกิจฐานราก	-		698,451.4	-	186,602.4	26.72	-	200,010.3	28.64	55.35	-	178,600.0	25.57	80.92	-	133,238.7	19.08	100.00	กคส.
♦ การพัฒนาเศรษฐกิจฐานราก	-		4,530.1	-	1,075.5	23.74	-	1,189.5	26.26	50.00	-	1,837.6	40.56	90.56	-	0.427.5	9.44	100.00	กคส.
2.2.1 แผนแม่บทพัฒนาและส่งเสริมเศรษฐกิจฐานราก	-		4,530.1	-	1,075.5	23.74	-	1,189.5	26.26	50.00	-	1,837.6	40.56	90.56	-	0.427.5	9.44	100.00	กคส.
♦ การพัฒนาผลิตภัณฑ์ชุมชนของสถาบันเกษตรกรและสมาชิก	28	กลุ่ม	4,530.1	7	1,075.5	23.74	8	1,189.5	26.26	50.00	7	1,837.6	40.56	90.56	6	0.427.5	9.44	100.00	กคส.
- ส่งเสริมการพัฒนาผลิตภัณฑ์ชุมชนของสถาบันเกษตรกรและสร้างมูลค่าเพิ่มสินค้าชุมชน	100	แห่ง	1,865.5	50	0.568.0	30.45	-	0.387.0	20.75	51.19	25	0.652.2	34.96	86.15	-	0.258.3	13.85	100.00	กคส.
- ส่งเสริมการพัฒนาผลิตภัณฑ์ชุมชนของสถาบันเกษตรกรและสร้างมูลค่าเพิ่มสินค้าชุมชน	100	แห่ง	1,865.5	50	0.568.0	30.45	-	0.387.0	20.75	51.19	25	0.652.2	34.96	86.15	-	0.258.3	13.85	100.00	กคส.

รายละเอียดแผนการใช้จ่ายงบประมาณรายจ่ายประจำปีงบประมาณ พ.ศ. 2569 ของกระทรวงเกษตรและสหกรณ์

หน่วย : ล้านบาท

ยุทธศาสตร์/โครงการ/กิจกรรม	รวม			ไตรมาส 1 (ต.ค. - ธ.ค. 68)			ไตรมาส 2 (ม.ค. - มี.ค. 69)			ไตรมาส 3 (เม.ย. - มิ.ย. 69)			ไตรมาส 4 (ก.ค. - ก.ย. 69)				
	แผนงาน	หน่วยนับ	แผนเงิน	แผนงาน	แผนเงิน		แผนงาน	แผนเงิน		แผนงาน	แผนเงิน		แผนงาน	แผนเงิน			
					วงเงิน	ร้อยละ		วงเงิน	ร้อยละ		วงเงิน	ร้อยละ		วงเงิน	ร้อยละ		
♦ พัฒนาระบบตลาด โครงการส่งเสริมการพัฒนาตลาดภายในสำหรับสินค้าเกษตร - การส่งเสริมศักยภาพบริหารจัดการตลาดข้าว	-	-	16,7024	-	8,9984	53.87	-	3,0160	18.06	71.93	-	2,3440	14.03	85.97	2,3440	14.03	100.00
	8,000	ตัน	16,7024	-	8,9984	53.87	-	3,0160	18.06	71.93	-	2,3440	14.03	85.97	2,3440	14.03	100.00
2.2.2 เป้าหมายแผนแม่บทย่อยกลุ่มประชากรวัยได้ค่าร้อยละ 40 มีความสามารถในการบริหารจัดการหนี้สินได้มีประสิทธิภาพ เพิ่มขึ้นอย่างชัดเจน	-	-	-	-	-	-	-	-	-	-	-	-	-	-	-	-	-
▶ แผนงานยุทธศาสตร์พัฒนาและส่งเสริมเศรษฐกิจฐานราก ♦ สนับสนุนการเข้าถึงทรัพยากร	-	-	363.6007	-	92.5616	25.46	-	119.4241	32.84	58.30	-	96.4992	26.54	84.84	55.1158	15.16	100.00
	-	-	172.4182	-	45.9958	26.68	-	65.9587	38.26	64.93	-	39.0284	22.64	87.57	21.4353	12.43	100.00
โครงการจัดตั้งห้องเกษตรกร - ศูนย์บริการประชาชน - แผนที่แปลงที่ดินตามมาตรฐาน RTK GNSS NETWORK - การปรับปรุงหนังสืออนุญาตให้ใช้ที่ดินรายแปลงในเขตปฏิรูปที่ดิน (ส.ป.ก. 4-01) เป็นโฉนดเพื่อการเกษตร	-	-	142.0368	-	41.6946	29.35	-	43.9736	30.96	60.31	-	36.0752	25.40	85.71	20.2934	14.29	100.00
	300,000	ราย	20,7171	84,000	5,7371	27.69	82,000	5,5165	26.63	54.32	86,000	6,0566	29.23	83.56	48,000	3,4069	16.44
โครงการบริหารจัดการและเพิ่มศักยภาพพื้นที่เกษตรปฏิรูปที่ดิน - การสำรวจและออกแบบโครงสร้างพื้นฐานในเขตปฏิรูปที่ดิน - การเพิ่มศักยภาพทางเกษตรโครงสร้างพื้นฐานในเขตปฏิรูปที่ดิน	42,000	ไร่	35,7080	15,000	12,8021	35.85	16,500	14,4641	40.51	76.36	7,500	5,4021	15.13	91.49	3,000	3.0997	8.51
	75	รายการ	30,3814	14	4,3012	14.16	15	21,9851	72.36	86.52	30	0,0192	32.00	9.72	2,9532	1.1419	3.76
♦ แก้ไขปัญหาหนี้สินและพัฒนาคุณภาพชีวิตสมาชิกสหกรณ์/กลุ่มเกษตรกร	6	แห่ง	30,3214	-	4,2850	14.13	-	21,9713	72.46	86.59	2	2,9340	9.68	96.27	4	1.1311	3.73
	-	-	2,5640	-	0,7488	29.20	-	0,5318	20.74	49.95	-	1,0558	41.18	91.12	0,2276	8.88	100.00
โครงการแก้ไขปัญหาหนี้สินและพัฒนาคุณภาพชีวิตสมาชิก - ส่งเสริมการบริหารจัดการหนี้สินของสมาชิกสหกรณ์	600	แห่ง	2,5640	300	0,7488	29.20	150	0,5318	20.74	49.95	150	1,0558	41.18	91.12	-	0,2276	8.88
	-	-	188.6185	-	45.8170	24.29	-	52.9336	28.06	52.35	-	56.4150	29.91	82.26	33.4529	17.74	100.00
♦ สนับสนุนการประกอบอาชีพ โครงการศูนย์เรียนรู้การเพิ่มประสิทธิภาพการผลิตสินค้าเกษตร - การพัฒนาศูนย์เรียนรู้การเพิ่มประสิทธิภาพการผลิตสินค้าเกษตร	6,264	ราย	9,1045	3,374	2,5587	28.10	2,830	1,8810	20.66	48.76	40	3,0932	33.97	82.74	20	1,5716	17.26
	-	-	16,3395	-	3,4610	21.18	-	4,7068	28.81	49.99	-	6,6323	40.59	90.58	-	1,5394	9.42
ศูนย์เรียนรู้การเพิ่มประสิทธิภาพการผลิตสินค้าเกษตร 1) ถ่ายทอดเทคโนโลยีด้านเกษตร 2) พัฒนาและยกระดับศูนย์เรียนรู้ด้านการประกอบอาชีพ	22,050	ราย	16,3395	-	3,4610	21.18	-	4,7068	28.81	49.99	-	6,6323	40.59	90.58	-	1,5394	9.42
	385	ศูนย์	3,1032	65	0,5630	18.14	135	0,9886	31.86	50.00	65	1,2942	41.71	91.71	30	0,2574	8.29
โครงการศูนย์เรียนรู้การเพิ่มประสิทธิภาพการผลิตสินค้าเกษตร - การจัดตั้งศูนย์เรียนรู้การเพิ่มประสิทธิภาพการผลิตสินค้าเกษตร ด้านออนไลน์	270	แห่ง	3,1032	75	0,5630	18.14	65	0,9886	31.86	50.00	65	1,2942	41.71	91.71	-	0,2574	8.29
	-	-	3,7000	-	1,8821	50.87	-	1,8179	49.13	100.00	-	-	-	-	-	-	-
โครงการศูนย์เรียนรู้การเพิ่มประสิทธิภาพการผลิตสินค้าเกษตร - การพัฒนาศักยภาพเกษตรกรเชิงการค้ารายอาชีพประจำศูนย์เรียนรู้ การเพิ่มประสิทธิภาพการผลิตสินค้าเกษตร	882	ราย	3,7000	882	1,8821	50.87	882	1,8179	49.13	100.00	-	-	-	-	-	-	-
	-	-	7,0000	-	2,5210	36.01	-	1,5400	22.00	58.01	-	1,6110	23.01	81.03	-	1,3280	18.97
โครงการศูนย์เรียนรู้การเพิ่มประสิทธิภาพการผลิตสินค้าเกษตร - พัฒนาเทคโนโลยีการเพิ่มประสิทธิภาพการผลิตสินค้าเกษตร การเพิ่มประสิทธิภาพการผลิตสินค้าเกษตร/ศูนย์เครือข่าย	882	ศูนย์	7,0000	150	2,5210	36.01	300	1,5400	22.00	58.01	300	1,6110	23.01	81.03	132	1,3280	18.97
	-	-	-	-	-	-	-	-	-	-	-	-	-	-	-	-	-

รายละเอียดแผนการใช้จ่ายงบประมาณรายจ่ายประจำปีงบประมาณ พ.ศ. 2569 ของกระทรวงเกษตรและสหกรณ์

หน่วย : ล้านบาท

ยุทธศาสตร์การดำเนินงาน/เป้าหมาย/แผนงาน/โครงการ/ผลิตภัณฑ์/กิจกรรม	รวม			ไตรมาส 1 (ต.ค. - ธ.ค. 68)			ไตรมาส 2 (ม.ค. - มี.ค. 69)			ไตรมาส 3 (เม.ย. - มิ.ย. 69)			ไตรมาส 4 (ก.ค. - ก.ย. 69)			หน่วยงาน		
	แผนงาน	หน่วยนับ	แผนเงิน	แผนงาน	แผนเงิน		แผนงาน	แผนเงิน		แผนงาน	แผนเงิน		แผนงาน	แผนเงิน				
					วงเงิน	ร้อยละ		วงเงิน	ร้อยละ		วงเงิน	ร้อยละ		วงเงิน	ร้อยละ			
โครงการศูนย์วิจัยการเพิ่มประสิทธิภาพการผลิตสินค้าเกษตร - พัฒนาศักยภาพศูนย์วิจัยระดับชุมชนเรียนรู้ โครงการศูนย์วิจัยการเพิ่มประสิทธิภาพการผลิตสินค้าเกษตร - พัฒนาศักยภาพเกษตรกรเครือข่าย ศคท. 1) ถ่ายทอดองค์ความรู้ด้านการผลิตพืชและกฎหมายที่เกี่ยวข้องกับเกษตรกรให้แก่เกษตรกร 2) ลดต้นทุนการผลิตพืชหรือเกษตรกรที่ได้รับบริการอย่างความรู้ผ่าน ศคท. มีผลผลิตเพิ่มขึ้น	-	-	7,9493	-	1,9275	24.25	-	2,1362	26.87	51.12	-	1,9681	24.76	75.88	-	1,9175	24.12	100.00
	882	ศูนย์	7,9493	400	1,9275	24.25	482	2,1362	26.87	51.12	1,9681	24.76	75.88	1,9175	24.12	100.00	100.00	
โครงการพัฒนาเกษตรกรเพื่อให้บริการทางการเกษตร - การพัฒนาเกษตรกรเพื่อให้บริการทางการเกษตร โครงการส่งเสริมและพัฒนาเกษตรกรและองค์กรเกษตรกร - การสร้างวงเงินเข้มแข็งแก่เกษตรกรด้านเกษตร - การเพิ่มศักยภาพและพัฒนาศูนย์วิจัยในระดับบริหารจัดการข้อมูลการพัฒนาแบบฉบับ (TPMAP)	-	-	17,4969	-	8,7583	50.06	-	2,5172	14.39	64.44	-	3,0780	17.59	82.03	-	3,1434	17.97	100.00
	3,600	ราย	17,4969	1,750	8,7583	50.06	1,850	2,5172	14.39	64.44	3,0780	17.59	82.03	3,1434	17.97	100.00	100.00	
โครงการส่งเสริมอาชีพด้านการเกษตรในจังหวัดชายแดนภาคใต้ - การส่งเสริมอาชีพด้านการเกษตรในจังหวัดชายแดนภาคใต้ โครงการส่งเสริมและพัฒนาอาชีพเพื่อแก้ไขปัญหาที่ดินทำกินของเกษตรกร - ส่งเสริมและพัฒนาอาชีพภายใต้โครงการจัดที่ดินตามนโยบายรัฐบาล โครงการส่งเสริมและพัฒนาอาชีพเพื่อแก้ไขปัญหาที่ดินทำกินของเกษตรกร - ส่งเสริมและพัฒนาอาชีพเพื่อแก้ไขปัญหาที่ดินทำกินของเกษตรกร 1) เกษตรกรที่ได้รับการจัดที่ดินทำกินได้รับการพัฒนาอาชีพ 2) รายได้เฉลี่ยของเกษตรกรเพิ่มขึ้นได้รับการถ่ายทอดความรู้เพิ่มขึ้น	-	-	12,0985	-	1,2048	9.96	-	3,5660	29.47	39.43	-	5,0409	41.67	81.10	-	2,2868	18.90	100.00
	2,590	ราย	12,0985	2,590	1,2048	9.96	2,590	3,5660	29.47	39.43	5,0409	41.67	81.10	2,2868	18.90	100.00	100.00	
โครงการส่งเสริมและพัฒนาอาชีพเพื่อแก้ไขปัญหาที่ดินทำกินของเกษตรกร - ส่งเสริมและพัฒนาอาชีพเพื่อแก้ไขปัญหาที่ดินทำกินของเกษตรกร 1) เกษตรกรที่ได้รับการจัดที่ดินทำกินได้รับการพัฒนาอาชีพ 2) รายได้เฉลี่ยของเกษตรกรเพิ่มขึ้นได้รับการถ่ายทอดความรู้เพิ่มขึ้น	-	-	4,9752	-	1,4925	30.00	-	0,9951	20.00	50.00	-	1,4925	30.00	80.00	-	0,9951	20.00	100.00
	2,540	ราย	4,9752	1,270	1,4925	30.00	635	0,9951	20.00	50.00	1,4925	30.00	80.00	0,9951	20.00	100.00	100.00	
▶ แผนงานยุทธศาสตร์การบริหารจัดการที่ดินและทรัพยากรดิน ♦ การพัฒนาฐานข้อมูลด้านที่ดินและทรัพยากรดิน ใช้คำถามที่เชื่อมโยงเป็นมาตรฐานเดียวกัน โครงการขับเคลื่อนการปรับปรุงกฎหมายที่เกี่ยวข้องโดยตรง กับผลการดำเนินการปรับปรุงแผนที่แนวเขตที่ดินของรัฐ - การจัดทำแผนที่แนวเขตพระราชฐานในพื้นที่ ส.ป.ก. ให้สอดคล้องกับผลการปรับปรุงแผนที่แนวเขตที่ดินรัฐแบบบูรณาการ มาตรฐาน 1:4000 (One Map) โครงการสำรวจรอบพื้นที่เขต และวงรอบรายแปลง - สำรวจวงรอบพื้นที่เขตและวงรอบรายแปลง	-	-	311,7527	-	83,3989	26.75	-	75,9937	24.38	51.13	-	77,2670	24.78	75.91	-	75,0931	24.09	100.00
	48	ฉบับ	250,7413	15	61,0909	24.36	9	63,2288	25.22	49.58	77,2670	24.78	75.91	61,1613	24.39	100.00	75,0931	24.09
โครงการสำรวจรอบพื้นที่เขต และวงรอบรายแปลง - สำรวจวงรอบพื้นที่เขตและวงรอบรายแปลง	-	-	10,3565	-	2,7960	27.00	-	2,3820	23.00	50.00	-	3,3140	32.00	82.00	-	1,8645	18.00	100.00
	1,470,000	ไร่	7,9215	420,000	2,1385	27.00	340,000	1,8220	23.00	50.00	470,000	2,5349	32.00	82.00	240,000	1,4261	18.00	100.00
โครงการสำรวจรอบพื้นที่เขต และวงรอบรายแปลง - สำรวจวงรอบพื้นที่เขตและวงรอบรายแปลง	-	-	187,6175	-	45,8817	24.45	-	46,9045	25.00	49.45	-	47,2228	25.17	74.62	-	47,6085	25.38	100.00
	862,718	ไร่	187,6175	440,000	45,8817	24.45	222,718	46,9045	25.00	49.45	200,000	47,2228	25.17	74.62	47,6085	25.38	100.00	100.00

รายละเอียดแผนการใช้จ่ายงบประมาณรายจ่ายประจำปีงบประมาณ พ.ศ. 2569 ของกระทรวงเกษตรและสหกรณ์

หน่วย : ล้านบาท

ยุทธศาสตร์การดำเนินงาน/เป้าหมาย/แผนงาน/โครงการ/ผลิตภัณฑ์/กิจกรรม	รวม			ไตรมาส 1 (ต.ค. - ธ.ค. 68)			ไตรมาส 2 (ม.ค. - มี.ค. 69)			ไตรมาส 3 (เม.ย. - มิ.ย. 69)			ไตรมาส 4 (ก.ค. - ก.ย. 69)			หน่วยงาน			
	แผนงาน	หน่วยนับ	แผนเงิน	แผนงาน	แผนเงิน		แผนงาน	แผนเงิน		แผนงาน	แผนเงิน		แผนงาน	แผนเงิน					
					วงเงิน	ร้อยละ		วงเงิน	ร้อยละ		วงเงิน	ร้อยละ		วงเงิน	ร้อยละ				
โครงการเพิ่มประสิทธิภาพงานจัดที่ดินในพื้นที่คนสหกรณ์ - เพิ่มประสิทธิภาพงานจัดที่ดินในพื้นที่คนสหกรณ์ 1) ออกหนังสือรับรองการกำกับเขต (กสน.3/กสน.5) ให้แก่สมาชิกในคนสหกรณ์ 2) ฐานข้อมูลที่ดินไม่สมบูรณ์ พื้นที่สงวน เพื่อกิจการนิคมสหกรณ์ และพื้นที่จัดสรรได้	-	-	52,767.3	-	12,413.2	23.52	-	13,942.3	26.42	49.95	-	14,723.5	27.90	77.85	-	11,688.3	22.15	100.00	กคส.
	10,880	ไร่	52,767.3	5,400	12,413.2	23.52	2,800	13,942.3	26.42	49.95	2,600	14,723.5	27.90	77.85	-	11,688.3	22.15	100.00	กคส.
379,420	ไร่	-	200,000	-	-	-	129,420	-	-	-	50,000	-	-	-	-	-	-	-	กคส.
♦ การส่งเสริมและพัฒนาอาชีพเพื่อแก้ไขปัญหาที่ดินทำกินของเกษตรกร	-	-	61,011.4	-	22,308.0	36.56	-	12,764.9	20.92	57.49	-	12,006.7	19.68	77.17	-	13,931.8	22.83	100.00	กคส.
โครงการส่งเสริมและพัฒนาอาชีพเพื่อแก้ไขปัญหาที่ดินทำกินของเกษตรกร - การส่งเสริม และพัฒนาอาชีพเพื่อแก้ไขปัญหาที่ดินทำกินของเกษตรกร	-	-	6,863.0	-	1,921.6	28.00	-	1,304.0	19.00	47.00	-	2,402.1	35.00	82.00	-	1,235.3	18.00	100.00	ปศ.
	1,000	ราย	6,863.0	200	1,921.6	28.00	200	1,304.0	19.00	47.00	600	2,402.1	35.00	82.00	200	1,235.3	18.00	100.00	ปศ.
โครงการส่งเสริมและพัฒนาอาชีพเพื่อแก้ไขปัญหาที่ดินทำกินของเกษตรกร - การส่งเสริมและพัฒนาอาชีพเพื่อแก้ไขปัญหาที่ดินทำกินของเกษตรกร	-	-	2,701.5	-	-	-	-	1,333.9	49.38	49.38	-	0.2595	9.61	58.98	-	1,108.1	41.02	100.00	กคส.
	1,500	ราย	2,701.5	814	-	-	814	1,333.9	49.38	49.38	-	0.2595	9.61	58.98	686	1,108.1	41.02	100.00	กคส.
โครงการส่งเสริมและพัฒนาอาชีพเพื่อแก้ไขปัญหาที่ดินทำกินของเกษตรกร - การส่งเสริมและพัฒนาอาชีพเพื่อแก้ไขปัญหาที่ดินทำกินของเกษตรกร	-	-	0,865.0	-	0,233.5	26.99	-	0,199.0	23.01	50.00	-	0,276.8	32.00	82.00	-	0,155.7	18.00	100.00	ส.ป.ก.
	600	ราย	0,865.0	300	0,233.5	26.99	300	0,199.0	23.01	50.00	-	0,276.8	32.00	82.00	-	0,155.7	18.00	100.00	ส.ป.ก.
โครงการส่งเสริมและพัฒนาอาชีพเพื่อแก้ไขปัญหาที่ดินทำกินของเกษตรกร - พัฒนาคู่มือภาคพื้นไม่ใช้สารเคมีในการปลูกพืชผัก 1) พื้นที่ คทช. ที่จัดสรรที่ดินทำกินให้แก่เกษตรกรได้รับงบอุดหนุน 2) เกษตรกรที่ได้รับการจัดสรรที่ดินทำกินในพื้นที่ คทช. ได้รับการพัฒนาคุณภาพดิน	-	-	45,324.3	-	18,943.0	41.79	-	8,763.0	19.33	61.13	-	7,450.0	16.44	77.57	-	10,168.3	22.43	100.00	พต.
	13,000	ไร่	45,324.3	2,500	18,943.0	41.79	4,300	8,763.0	19.33	61.13	-	7,450.0	16.44	77.57	3,200	10,168.3	22.43	100.00	พต.
4,000	ไร่	-	750	-	-	-	1,300	-	-	-	950	-	-	1,000	-	-	-	-	พต.
โครงการส่งเสริมและพัฒนาอาชีพเพื่อแก้ไขปัญหาที่ดินทำกินของเกษตรกร - พัฒนาคู่มือภาคพื้นไม่ใช้สารเคมีในการปลูกพืชผัก 1) พื้นที่ คทช. ที่จัดสรรที่ดินทำกินให้แก่เกษตรกรได้รับงบอุดหนุน 2) เกษตรกรที่ได้รับการจัดสรรที่ดินทำกินในพื้นที่ คทช. ได้รับการพัฒนาคุณภาพดิน	-	-	1,507.6	-	0,215.1	14.27	-	0,285.2	18.92	33.19	-	0,568.3	37.70	70.88	-	0,439.0	29.12	100.00	พต.
500	ราย	1,507.6	300	0,215.1	14.27	200	0,285.2	18.92	33.19	33.19	-	0,568.3	37.70	70.88	-	0,439.0	29.12	100.00	พต.
โครงการส่งเสริมและพัฒนาอาชีพเพื่อแก้ไขปัญหาที่ดินทำกินของเกษตรกร - ส่งเสริมและพัฒนาอาชีพประมงเพื่อแก้ไขปัญหาที่ดินทำกิน	-	-	3,750.0	-	0,994.8	26.53	-	0,879.8	23.46	49.99	-	1,050.0	28.00	77.99	-	0,825.4	22.01	100.00	กป.
1,400	ราย	3,750.0	375	0,994.8	26.53	320	0,879.8	23.46	49.99	49.99	400	1,050.0	28.00	77.99	305	0,825.4	22.01	100.00	กป.

รายละเอียดแผนการปฏิบัติงานและแผนการใช้จ่ายงบประมาณรายจ่ายประจำปีงบประมาณ พ.ศ. 2569 ของกระทรวงเกษตรและสหกรณ์

หน่วย : ล้านบาท

ยุทธศาสตร์การดำเนินงาน/แผนแม่บท/แผนปฏิบัติการ/โครงการ/ผลิตภัณฑ์/กิจกรรม	รวม		ไตรมาส 1 (ค.ค. - ธ.ค. 68)			ไตรมาส 2 (ม.ค. - มี.ค. 69)			ไตรมาส 3 (เม.ย. - มิ.ย. 69)			ไตรมาส 4 (ก.ค. - กย. 69)			หน่วยงาน
	แผนงาน	หน่วยนับ	แผนงาน	แผนงาน		แผนงาน	แผนงาน		แผนงาน	แผนงาน		แผนงาน	แผนงาน		
				วงเงิน	ร้อยละ		วงเงิน	ร้อยละ		วงเงิน	ร้อยละ		วงเงิน	ร้อยละ	
3. การดำเนินภารกิจพื้นฐานเพื่อสนับสนุนยุทธศาสตร์ด้านการสร้างโอกาสและความเสมอภาคทางสังคม															
▶ แผนงานพื้นฐานด้านการสร้างโอกาสและความเสมอภาคทางสังคม															
◆ การอำนวยความสะดวกและแก้ไขปัญหาหนี้สินเกษตรกรรายย่อย															
▶ ผลผลิต เกษตรกรและประชาชนได้รับการถ่ายทอดความรู้เพื่อการพัฒนาตนเอง ตามแนวทางเศรษฐกิจพอเพียงอย่างยั่งยืน															
- การตลาดและลูกค้าสัมพันธ์															
- การอำนวยความสะดวก															
▶ ผลผลิตการบริหารจัดการและการพัฒนาองค์กร															
- การดำเนินงานแบบปรับปรุงคุณภาพการให้บริการ															
- การประเมินคุณภาพ การบริการจัดการภาครัฐ															
4. การดำเนินภารกิจยุทธศาสตร์เพื่อสนับสนุนยุทธศาสตร์ด้านการสร้างโอกาสและความเสมอภาคทางสังคม															
▶ แผนงานยุทธศาสตร์เพื่อสนับสนุนการสร้างโอกาสและความเสมอภาคทางสังคม															
◆ จัดการหนี้และฟื้นฟูอาชีพให้สมาชิกกองทุนฟื้นฟูโครงการกองทุนฟื้นฟูและพัฒนาเกษตรกร															
- จัดการหนี้ให้สมาชิกกองทุนฟื้นฟูและพัฒนาเกษตรกร															
- และส่งเสริมสนับสนุนการฟื้นฟูและพัฒนาอาชีพ															
- แก้ไขปัญหาหนี้สินเกษตรกรสมาชิกกองทุนฟื้นฟูและพัฒนาเกษตรกร อุทกภัยน้ำท่วมของรัฐบาล 4 แห่ง															
5. บุคลากรภาครัฐด้านการสร้างโอกาสและความเสมอภาคทางสังคม															
▶ แผนงานบุคลากรภาครัฐด้านการสร้างโอกาสและความเสมอภาคทางสังคม															
- รายการค่าใช้จ่ายบุคลากรภาครัฐ															
- รายการค่าใช้จ่ายบุคลากรภาครัฐ															
● ยุทธศาสตร์ด้านการสร้างการเติบโตบนคุณภาพชีวิตที่เป็นมิตรต่อสิ่งแวดล้อม															
▶ ผลสัมฤทธิ์ : เกษตรกรได้รับการบริหารจัดการทรัพยากรเพื่อการผลิตทางการเกษตรอย่างยั่งยืน															
ตัวชี้วัด : คร่าเรือเกษตรได้รับประโยชน์จากการบริหารจัดการน้ำ															
ตัวชี้วัด : คร่าเรือเกษตรได้รับประโยชน์จากการลดการเผาในที่นึ่งที่เกษตรกรรม															
▶ เป้าหมายการให้บริการทรง : บริหารจัดการทรัพยากรการเกษตรและสิ่งแวดล้อมอย่างสมดุล															
ตัวชี้วัด : จำนวนเกษตรกรที่ได้รับการถ่ายทอดความรู้และไม่มีเครือข่ายเกษตรกรปลดหนี้															
ตัวชี้วัด : จำนวนพื้นที่เกษตรกรรมลดการเผาไม่น้อยกว่า															

รายละเอียดแผนการปฏิบัติงานและแผนการใช้จ่ายงบประมาณรายจ่ายประจำปีงบประมาณ พ.ศ. 2569 ของกระทรวงเกษตรและสหกรณ์

หน่วย : ล้านบาท

ยุทธศาสตร์การพัฒนาระบบ/แผนแม่บท/แผนปฏิบัติการ/โครงการ/ผลผลิต/กิจกรรม	รวม		ไตรมาส 1 (ค.ค. - ธ.ค. 68)			ไตรมาส 2 (ม.ค. - มิ.ค. 69)			ไตรมาส 3 (เม.ย. - มิ.ย. 69)			ไตรมาส 4 (ก.ค. - ก.ย. 69)			หน่วย งาน		
	แผนงาน	หน่วยนับ	แผนเงิน	แผนเงิน		แผนงาน	แผนเงิน		แผนงาน	แผนเงิน		แผนงาน	แผนเงิน				
				วงเงิน	ร้อยละ		วงเงิน	ร้อยละ		วงเงิน	ร้อยละ		วงเงิน	ร้อยละ			
โครงการบริหารจัดการที่ดินในพื้นที่เกษตรกรรมเพื่อเข้าสู่ความเป็นกลางทางคาร์บอน (Carbon Neutrality) และความสมดุลการจัดการทรัพยากรที่ดิน (LDN)	-	-	107.7210	44.8860	41.67	-	21.0860	19.57	61.24	-	16.9300	15.72	76.96	24.8190	23.04	100.00	พค.
- บริหารจัดการที่ดินในพื้นที่เกษตรกรรมเพื่อเข้าสู่ความเป็นกลางทางคาร์บอน (Carbon Neutrality)	10,000	ไร่	6.5500	2.3580	36.00	2,000	1.4400	21.98	57.98	2,300	1.5060	22.99	80.98	1.2460	19.02	100.00	พค.
- การจัดการความเสี่ยงของดินด้วยแนวคิดความสมดุลการจัดการทรัพยากรที่ดิน (Land Degradation Neutrality : LDN)	21,000	ไร่	101.1710	42.5280	42.04	6,000	19.6460	19.42	61.45	6,000	15.4240	15.25	76.70	23.5730	23.30	100.00	พค.
◆ ปฏิบัติการผสมผสานเพื่อบรรเทาหมอกควัน (PM2.5)	-	-	51.8066	8.1249	15.68	-	29.1662	56.30	71.98	-	14.5155	28.02	100.00	-	-	100.00	พค.
โครงการบรรเทาปัญหาหมอกควันและฝุ่นละอองขนาดเล็ก	-	-	51.8066	8.1249	15.68	-	29.1662	56.30	71.98	-	14.5155	28.02	100.00	-	-	100.00	พค.
- ปฏิบัติการตัดแปรสภาพอากาศจากบ่อหมอกควันและฝุ่นละอองขนาดเล็ก	80	ร้อยละ	51.8066	8.1249	15.68	-	29.1662	56.30	71.98	-	14.5155	28.02	100.00	80	-	100.00	พค.
2. แผนแม่บทประเมินการให้บริการจัดการน้ำที่ระบบ	-	-	83.598.1437	33,069.5603	39.56	-	22,340.2094	26.72	66.28	-	9,756.2285	11.67	77.95	18,432.1455	22.05	100.00	พค.
2.1 แผนแม่บทประเมินการพัฒนาระบบน้ำดื่มที่ระบบ	-	-	12,562.4181	4,951.6944	39.42	-	2,792.4366	22.23	61.65	-	1,457.9040	11.61	73.25	3,360.3831	26.75	100.00	พค.
2.1.1 เพื่อเพิ่มความมั่นคงด้านน้ำของประเท	-	-	-	-	-	-	-	-	-	-	-	-	-	-	-	-	พค.
2.1.1.1 เป้าหมายแผนแม่บทย่อยระดับการรับรื้อกับภัยพิบัติด้านน้ำ	-	-	-	-	-	-	-	-	-	-	-	-	-	-	-	-	พค.
2.1.1.1.1 เติมน้ำ	-	-	-	-	-	-	-	-	-	-	-	-	-	-	-	-	พค.
▶ แผนงานบูรณาการบริการจัดการทรัพยากรน้ำ	-	-	12,562.4181	4,951.6944	39.42	-	2,792.4366	22.23	61.65	-	1,457.9040	11.61	73.25	3,360.3831	26.75	100.00	พค.
◆ การจัดการระบบอนุรักษ์ดินและน้ำ	-	-	124.2686	53.4500	43.01	-	23.6100	19.00	62.01	-	17.3800	13.99	76.00	29.8286	24.00	100.00	พค.
โครงการป้องกันและลดการชะล้างพังทลายของดินด้วยระบบอนุรักษ์ดินและน้ำ	-	-	93.0322	40.0100	43.01	-	17.6800	19.00	62.01	-	13.0200	14.00	76.01	22.3222	23.99	100.00	พค.
- จัดทำระบบอนุรักษ์ดินและน้ำเพื่อป้องกันการชะล้างพังทลายของดินในพื้นที่เกษตรกรรม	2	แห่ง	-	-	-	-	-	-	-	-	-	-	-	2	-	-	พค.
- จัดทำพื้นที่ป้องกันก้นการชะล้างพังทลายของดินในพื้นที่ต้นน้ำ และพื้นที่ลาดชันครอบคลุม	49,018	ไร่	-	-	-	-	-	-	-	-	-	-	-	49,018	-	-	พค.
โครงการอนุรักษ์ พื้นที่ชุ่มน้ำและ บึง และป้องกันการชะล้างพังทลายของดิน	-	-	31.2364	13.4400	43.03	-	5.9500	18.98	62.01	-	4.3600	13.96	75.97	7.5064	24.03	100.00	พค.
- จัดทำระบบอนุรักษ์ดินและน้ำ เพื่ออนุรักษ์ พื้นที่ชุ่มน้ำเพื่อป้องกันการชะล้างพังทลายของดินแบบบูรณาการ	1	แห่ง	-	-	-	-	-	-	-	-	-	-	-	1	-	-	พค.
- จัดทำพื้นที่ป้องกันก้นการชะล้างพังทลายของดินในพื้นที่ต้นน้ำหลัก โขงหรือ สระบัว บึงและบึง	20,000	โครงการ	-	-	-	-	-	-	-	-	-	-	-	20,000	-	-	พค.
◆ การบริหารจัดการน้ำเพื่อป้องกันและบรรเทาภัยจากน้ำ	-	-	12,438.1495	4,898.2444	39.38	-	2,768.8266	22.26	61.64	-	1,440.5240	11.58	73.22	3,330.5545	26.78	100.00	พค.
โครงการป้องกันและบรรเทาภัยจากน้ำ	-	-	8,783.9165	2,853.3243	32.48	-	2,354.4855	26.80	59.29	-	1,241.9762	14.14	73.43	2,334.1305	26.57	100.00	พค.
- การป้องกันและบรรเทาภัยจากน้ำในพื้นที่เกษตรกรรมและพื้นที่เขตเศรษฐกิจ	229,496	ไร่	8,783.9165	2,853.3243	32.48	-	2,354.4855	26.80	59.29	-	1,241.9762	14.14	73.43	2,334.1305	26.57	100.00	พค.
โครงการบูรณาการป้องกันและบรรเทาภัยจากน้ำ	-	-	1,234.4582	725.9306	58.81	-	124.3712	10.07	68.88	-	54.3776	4.40	73.29	329.7788	26.71	100.00	พค.
จังหวัดนครราชสีมา	-	-	1,234.4582	725.9306	58.81	-	124.3712	10.07	68.88	-	54.3776	4.40	73.29	329.7788	26.71	100.00	พค.
- การก่อสร้างโครงการบรรเทาภัยจากน้ำเชิงบูรณาการ จังหวัดนครราชสีมา	13	ร้อยละ	1,234.4582	725.9306	58.81	-	124.3712	10.07	68.88	-	54.3776	4.40	73.29	329.7788	26.71	100.00	พค.

รายละเอียดแผนการใช้จ่ายงบประมาณรายจ่ายประจำปีงบประมาณ พ.ศ. 2569 ของกระทรวงเกษตรและสหกรณ์

หน่วย : ล้านบาท

ยุทธศาสตร์/โครงการ/กิจกรรม	รวม		ไตรมาส 1 (ต.ค. - ธ.ค. 68)			ไตรมาส 2 (ม.ค. - มี.ค. 69)			ไตรมาส 3 (เม.ย. - มิ.ย. 69)			ไตรมาส 4 (ก.ค. - ก.ย. 69)			หน่วยงาน		
	แผนงาน	หน่วยนับ	แผนงาน		ร้อยละ	แผนงาน		ร้อยละ	แผนงาน		ร้อยละ	แผนงาน		ร้อยละ			
			วงเงิน	ร้อยละ		วงเงิน	ร้อยละ		วงเงิน	ร้อยละ		วงเงิน	ร้อยละ				
โครงการลดภาระต้นทุนภาค บางกลบ-บางโพธิ์ จังหวัดพระนครศรีอยุธยา	-	-	1,510.2521	58.14	-	120.4688	7.98	66.12	-	83.3310	5.52	71.63	-	428.3853	28.37	100.00	ชล.
- การก่อสร้างโครงการคลองระบายน้ำหลาก บางกลบ-บางโพธิ์ จังหวัดพระนครศรีอยุธยา	6	ร้อยละ	1,510.2521	58.14	-	120.4688	7.98	66.12	-	83.3310	5.52	71.63	6	428.3853	28.37	100.00	ชล.
โครงการรณรงค์เกษตรกรปลอดภัยเมืองชัยภูมิ (ระยะที่ 1) - การก่อสร้างโครงการรณรงค์เกษตรกรปลอดภัยเมืองชัยภูมิ จังหวัดชัยภูมิ (ระยะที่ 1)	-	-	379.6326	50.53	-	69.6822	18.36	68.88	-	25.2925	6.66	75.54	-	92.8465	24.46	100.00	ชล.
- การก่อสร้างโครงการรณรงค์เกษตรกรปลอดภัยเมืองชัยภูมิ จังหวัดชัยภูมิ (ระยะที่ 1)	11	ร้อยละ	379.6326	50.53	-	69.6822	18.36	68.88	-	25.2925	6.66	75.54	11	92.8465	24.46	100.00	ชล.
โครงการปรับปรุงคลองยม - น่าน	-	-	348.5901	57.52	-	37.8826	10.87	68.39	-	8.4645	2.43	70.82	-	101.7242	29.18	100.00	ชล.
- การก่อสร้างโครงการปรับปรุงคลองยม - น่าน	11	ร้อยละ	348.5901	57.52	-	37.8826	10.87	68.39	-	8.4645	2.43	70.82	11	101.7242	29.18	100.00	ชล.
โครงการประมงระบบน้ำลำทุ่ง-น้ำก้ออันเนื่องมาจากพระราชดำริ จังหวัดสกลนคร	-	-	145.0000	25.00	-	53.9500	37.21	62.21	-	15.9500	11.00	73.21	-	38.8500	26.79	100.00	ชล.
- การก่อสร้างโครงการประมงระบบน้ำลำทุ่ง-น้ำก้ออันเนื่องมาจากพระราชดำริ จังหวัดสกลนคร	7	ร้อยละ	145.0000	25.00	-	53.9500	37.21	62.21	-	15.9500	11.00	73.21	7	38.8500	26.79	100.00	ชล.
โครงการปรับปรุงคลองขาม-แม่น้ำมูลฝั่งขวา จังหวัดสุโขทัย	-	-	36.3000	34.00	-	7.9863	22.00	56.00	-	11.1322	30.67	86.67	-	4.8392	13.33	100.00	ชล.
- การก่อสร้างโครงการปรับปรุงคลองขาม-แม่น้ำมูลฝั่งขวา จังหวัดสุโขทัย	1	ร้อยละ	36.3000	34.00	-	7.9863	22.00	56.00	-	11.1322	30.67	86.67	1	4.8392	13.33	100.00	ชล.
2.2 แผนแม่บทย่อยการเพิ่มผลิตภาพของน้ำทั้งระบบ ในการใช้ อย่างประหยัด คุ้มค่า และสร้างมูลค่าเพิ่มจากการใช้ ให้เกิดประโยชน์กับระดับสากล	-	-	71,035.7256	39.58	-	19,547.7728	27.52	67.10	-	8,298.3245	11.68	78.78	-	15,071.7624	21.22	100.00	
2.2.1 เป้าหมายแผนแม่บทย่อยระดับความมั่นคงด้านน้ำ เพื่อการพัฒนาเศรษฐกิจเพิ่มขึ้น	-	-	-	-	-	-	-	-	-	-	-	-	-	-	-	-	
▶ แผนงานยุทธศาสตร์เสริมสร้างประสิทธิภาพการบริหารจัดการ ทรัพยากรน้ำ	-	-	41,205.6647	39.12	-	12,130.1651	29.44	68.56	-	4,653.7364	11.29	79.85	-	8,302.6456	20.15	100.00	
◆ การสนับสนุนด้านชลประทาน	-	-	37,637.7298	37.76	-	11,015.4075	29.27	67.03	-	4,463.3799	11.86	78.89	-	7,946.2420	21.11	100.00	
- โครงการส่งเสริมการดำเนินงานอันเนื่องมาจากพระราชดำริ	-	-	2,932.3910	33.10	-	1,000.5898	34.12	67.22	-	322.9736	11.01	78.23	-	638.2490	21.77	100.00	ชล.
- ก่อสร้างแหล่งน้ำและสนับสนุนโครงการอันเนื่องมาจากพระราชดำริ	99	ร้อยละ	2,932.3910	33.10	-	1,000.5898	34.12	67.22	-	322.9736	11.01	78.23	99	638.2490	21.77	100.00	ชล.
โครงการปรับปรุงและสนับสนุนการบริหารจัดการน้ำชลประทาน	-	-	34,705.3388	38.16	-	10,014.8177	28.86	67.01	-	4,140.4063	11.93	78.94	-	7,307.9930	21.06	100.00	ชล.
- สนับสนุนการบริหารจัดการน้ำชลประทาน	100	ร้อยละ	15,608.4579	44.92	-	4,789.3102	30.68	75.61	-	1,103.4376	7.07	82.67	100	2,704.2329	17.33	100.00	ชล.
- การจัดการงานก่อสร้างโครงการเพื่อพื้นที่ชลประทาน	-	-	4,933.3354	55.44	-	756.1746	15.29	70.73	-	642.1196	13.02	83.75	-	801.9024	16.25	100.00	ชล.
- การปรับปรุงงานชลประทาน	810,024	ไร่	14,163.5455	24.68	-	4,471.1329	31.57	56.25	-	2,394.8491	16.91	73.16	810,024	3,801.8577	26.84	100.00	ชล.
◆ การจัดทุ่นและจัดระบบน้ำเพื่อเกษตรกรรม	-	-	1,500.0000	39.00	-	585.0000	27.00	66.00	-	165.0000	11.00	77.00	-	345.0000	23.00	100.00	ชล.
- โครงการลงทุนจัดทุ่นที่เดิม	96,289	ไร่	1,500.0000	39.00	-	585.0000	27.00	66.00	-	165.0000	11.00	77.00	-	345.0000	23.00	100.00	จัดทุ่น
- การจัดทุ่นที่เดิมเพื่อเกษตรกรรม	48,354	ไร่	621.9600	39.00	-	167.9292	27.00	66.00	-	68.4156	11.00	77.00	48,354	143.0508	23.00	100.00	จัดทุ่น
- การจัดระบบน้ำเพื่อเกษตรกรรม	47,935	ไร่	878.0400	39.00	-	342.4356	27.00	66.00	-	96.5844	11.00	77.00	47,935	201.9492	23.00	100.00	จัดทุ่น
◆ การปฏิบัติการกั้นหนอง	-	-	2,041.5927	64.45	-	698.1943	34.20	98.65	-	17,7940	0.87	99.52	-	9,7115	0.48	100.00	ชล.
- โครงการจัดหาอากาศยานสำหรับการปฏิบัติการกั้นหนอง	-	-	787.5214	100.00	-	-	-	100.00	-	-	-	100.00	-	-	-	100.00	ชล.
- การจัดหาอากาศยานสำหรับการปฏิบัติการกั้นหนอง	4	ลำ	787.5214	100.00	-	-	-	100.00	-	-	-	100.00	4	-	-	100.00	ชล.
ผลสัมฤทธิ์สนับสนุนการปฏิบัติการกั้นหนองและจัดการ ด้านการบิน	-	-	1,249.9878	42.27	-	696.2526	55.70	97.97	-	15,6522	1.25	99.22	-	9,7115	0.78	100.00	ชล.
- การสนับสนุนการปฏิบัติการกั้นหนอง	95	ร้อยละ	395.9103	76.17	-	90.1823	22.78	98.95	-	2,7624	0.70	99.65	95	1,4050	0.35	100.00	ชล.

รายละเอียดแผนการใช้จ่ายงบประมาณรายจ่ายประจำปีงบประมาณ พ.ศ. 2569 ของกระทรวงเกษตรและสหกรณ์

หน่วย : ล้านบาท

ยุทธศาสตร์การพัฒนาระบบราชการ/แผนแม่บท/แผนปฏิบัติการ/โครงการ/ผลผลิต/กิจกรรม	รวม			ไตรมาส 1 (ต.ค. - ธ.ค. 68)			ไตรมาส 2 (ม.ค. - มี.ค. 69)			ไตรมาส 3 (เม.ย. - มิ.ย. 69)			ไตรมาส 4 (ก.ค. - ก.ย. 69)			หน่วยงาน	ร้อยละสะสม		
	แผนงาน	หน่วยนับ	แผนเงิน	แผนงาน	แผนเงิน		แผนงาน	แผนเงิน		แผนงาน	แผนเงิน		แผนงาน	แผนเงิน					
					วงเงิน	ร้อยละ		วงเงิน	ร้อยละ		วงเงิน	ร้อยละ		วงเงิน	ร้อยละ				
- การบริการด้านการบิน	90	ร้อยละ	418.1255	-	5.6061	1.34	-	395.8810	94.68	96.02	-	10.4070	2.49	98.51	90	6.2314	1.49	100.00	ผล.
- การศึกษาพัฒนาเทคโนโลยีสิ่งใหม่ โดยเข้าร่วมประชุม สัมมนา และดำเนินความร่วมมือทางวิชาการด้านการคิดประดิษฐ์นวัตกรรม	10	ประจําปี	435.9520	-	221.2048	50.74	-	210.1893	48.21	98.95	-	2.4828	0.57	99.52	10	2.0751	0.48	100.00	ผล.
โครงการบูรณาการความร่วมมือของกรมการศึกษานอกพื้นที่	-	-	4.0835	-	-	-	-	1.9417	47.55	47.55	-	2.1418	52.45	100.00	-	-	-	100.00	ผล.
- ปฏิบัติการติดตามประเมินผลโครงการพัฒนาคุณภาพของพื้นที่	60	ร้อยละ	4.0835	-	-	-	-	1.9417	47.55	47.55	-	2.1418	52.45	100.00	60	-	-	100.00	ผล.
♦ การพัฒนาแหล่งน้ำและระบบระบายน้ำในเขตปฏิรูปที่ดิน	-	-	17.4924	-	3.1337	17.91	-	9.5291	54.48	72.39	-	4.7303	27.04	99.43	-	0.0993	0.57	100.00	ผล.
โครงการพัฒนาแหล่งน้ำและระบบระบายน้ำในเขตปฏิรูปที่ดิน	-	-	17.4924	-	3.1337	17.91	-	9.5291	54.48	72.39	-	4.7303	27.04	99.43	-	0.0993	0.57	100.00	ผล.
การพัฒนาระบบชลประทานและระบบระบายน้ำในเขตปฏิรูปที่ดิน	13	แห่ง	17.4924	1	3.1337	17.91	9	9.5291	54.48	72.39	3	4.7303	27.04	99.43	-	0.0993	0.57	100.00	ผล.
♦ ฝ่ายชลประทานและชลประทานในเขตปฏิรูปที่ดิน	-	-	8.8498	-	2.3906	27.01	-	2.0342	22.99	50.00	-	2.8322	32.00	82.00	-	1.5928	18.00	100.00	ผล.
โครงการพัฒนาระบบชลประทานและชลประทานในเขตปฏิรูปที่ดิน	-	-	8.8498	-	2.3906	27.01	-	2.0342	22.99	50.00	-	2.8322	32.00	82.00	-	1.5928	18.00	100.00	ผล.
- ฝ่ายชลประทานและชลประทานในเขตปฏิรูปที่ดิน	116	แห่ง	8.8498	33	2.3906	27.01	27	2.0342	22.99	50.00	40	2.8322	32.00	82.00	16	1.5928	18.00	100.00	ผล.
♦ แผนงานบูรณาการการบริหารจัดการทรัพยากรน้ำ	-	-	29.830.0609	-	11.998.7483	40.22	-	7.417.6077	24.87	65.09	-	3.644.5881	12.22	77.31	-	6,769.1168	22.69	100.00	ผล.
♦ การตีแปรงสภาพอากาศของพื้นที่ปฏิบัติการสหหลวง	-	-	346.7726	-	49.6537	14.32	-	132.0649	38.08	52.40	-	100.5147	28.99	81.39	-	64.5393	18.61	100.00	ผล.
โครงการตีแปรงสภาพอากาศของพื้นที่ปฏิบัติการสหหลวง	-	-	346.7726	-	49.6537	14.32	-	132.0649	38.08	52.40	-	100.5147	28.99	81.39	-	64.5393	18.61	100.00	ผล.
- การปฏิบัติการผสมผสานของพื้นที่ปฏิบัติการสหหลวง	1,160	ล้าน ลบ.ม.	-	-	-	-	-	-	-	-	60	-	-	-	515	-	-	-	ผล.
- การปฏิบัติการผสมผสานของพื้นที่ปฏิบัติการสหหลวง	450	ล้าน ลบ.ม.	-	-	-	-	-	-	-	-	35	-	-	-	185	-	-	-	ผล.
♦ การพัฒนาแหล่งน้ำเพื่อการเกษตรในเขตปฏิรูปที่ดิน	-	-	79.6804	-	10.2981	12.92	-	19.4285	24.38	37.31	-	31.3223	39.31	76.62	-	18.6315	23.38	100.00	ผล.
โครงการพัฒนาแหล่งน้ำเพื่อการเกษตรในเขตปฏิรูปที่ดิน	-	-	79.6804	-	10.2981	12.92	-	19.4285	24.38	37.31	-	31.3223	39.31	76.62	-	18.6315	23.38	100.00	ผล.
- ชุดระบบน้ำพร้อมระบบส่งน้ำ	2	แห่ง	79.6804	-	10.2981	12.92	-	19.4285	24.38	37.31	-	31.3223	39.31	76.62	2	18.6315	23.38	100.00	ผล.
♦ การจัดหาแหล่งน้ำและพื้นที่พื้นที่ชลประทาน	-	-	23.918.3746	-	8.438.9652	35.28	-	6.540.4337	27.34	62.63	-	3.241.5503	13.55	76.18	-	5,697.4254	23.82	100.00	ผล.
โครงการจัดหาแหล่งน้ำและพื้นที่พื้นที่ชลประทาน	-	-	23.918.3746	-	8.438.9652	35.28	-	6.540.4337	27.34	62.63	-	3.241.5503	13.55	76.18	-	5,697.4254	23.82	100.00	ผล.
- ก่อสร้างและพัฒนาแหล่งน้ำขนาดเล็ก	54,075	ไร่	11,566.2177	-	5,396.2109	46.65	-	2,290.7006	19.81	66.46	-	1,367.5194	11.82	78.28	54,075	2,511.7868	21.72	100.00	ผล.
- ก่อสร้างและพัฒนาแหล่งน้ำเพื่อชุมชน/ชนบท	90,645	ไร่	10,880.7085	-	2,665.3738	24.50	-	3,727.7520	34.26	58.76	-	1,686.8767	15.50	74.26	90,645	2,800.7060	25.74	100.00	ผล.
- ก่อสร้างและพัฒนาแหล่งน้ำในพื้นที่รับน้ำ	14,44	ล้าน ลบ.ม.	1,471.4484	-	377.3805	25.65	-	521.9811	35.47	61.12	-	187.1542	12.72	73.84	14	384.9326	26.16	100.00	ผล.
♦ การก่อสร้างชลประทานขนาดใหญ่	-	-	5,485.2333	-	3,499.8313	63.80	-	725.6806	13.23	77.03	-	271.2008	4.94	81.98	-	988.5206	18.02	100.00	ผล.
โครงการเชื่อมท่อหน้าจาก จังหวัดอุดรธานี	-	-	5,485.2333	-	3,499.8313	63.80	-	725.6806	13.23	77.03	-	271.2008	4.94	81.98	-	988.5206	18.02	100.00	ผล.
- การก่อสร้างโครงการเชื่อมท่อหน้าจาก จังหวัดอุดรธานี	2	ร้อยละ	276.6955	-	131.8204	47.64	-	52.0342	18.81	66.45	-	22.6366	8.18	74.63	-	70.2043	25.37	100.00	ผล.
โครงการท่วมน้ำเชื่อมท่อหน้าจากพระราชดำริ จังหวัดปทุมธานี	-	-	240.4268	-	114.5763	47.66	-	35.8978	14.93	62.59	-	12.2500	5.10	67.68	-	77.7027	32.32	100.00	ผล.
- การก่อสร้างโครงการท่วมน้ำเชื่อมท่อหน้าจากพระราชดำริ จังหวัดปทุมธานี	74,800	ไร่	240.4268	-	114.5763	47.66	-	35.8978	14.93	62.59	-	12.2500	5.10	67.68	74,800	77.7027	32.32	100.00	ผล.
♦ โครงการพัฒนาระบบชลประทานในอ่างเก็บน้ำเชื่อมท่อหน้าจากอุโมงค์กวาง	-	-	769.6702	-	577.1875	74.99	-	57.8943	7.52	82.51	-	17.2714	2.24	84.76	-	117.3170	15.24	100.00	ผล.
โครงการพัฒนาระบบชลประทานในอ่างเก็บน้ำเชื่อมท่อหน้าจากอุโมงค์กวาง	-	-	769.6702	-	577.1875	74.99	-	57.8943	7.52	82.51	-	17.2714	2.24	84.76	-	117.3170	15.24	100.00	ผล.
- การก่อสร้างโครงการพัฒนาระบบชลประทานในอ่างเก็บน้ำเชื่อมท่อหน้าจากอุโมงค์กวาง	5	ร้อยละ	769.6702	-	577.1875	74.99	-	57.8943	7.52	82.51	-	17.2714	2.24	84.76	5	117.3170	15.24	100.00	ผล.
♦ โครงการอ่างเก็บน้ำเชื่อมท่อหน้าจากพระราชดำริ จังหวัดพะเยา	-	-	695.8830	-	355.5615	51.10	-	169.1491	24.31	75.40	-	38.5599	5.54	80.94	-	132.6125	19.06	100.00	ผล.
- การก่อสร้างโครงการอ่างเก็บน้ำเชื่อมท่อหน้าจากพระราชดำริ จังหวัดพะเยา	15	ร้อยละ	695.8830	-	355.5615	51.10	-	169.1491	24.31	75.40	-	38.5599	5.54	80.94	15	132.6125	19.06	100.00	ผล.

รายละเอียดแผนการใช้จ่ายงบประมาณรายจ่ายประจำปีงบประมาณ พ.ศ. 2569 ของกระทรวงเกษตรและสหกรณ์

หน่วย : ล้านบาท

ยุทธศาสตร์การดำเนินงาน/เป้าหมาย/แผนงาน/โครงการ/ผลิตภัณฑ์/กิจกรรม	รวม			ไตรมาส 1 (ต.ค. - ธ.ค. 68)			ไตรมาส 2 (ม.ค. - มี.ค. 69)			ไตรมาส 3 (เม.ย. - มิ.ย. 69)			ไตรมาส 4 (ก.ค. - ก.ย. 69)			หน่วย งาน	
	แผนงาน	หน่วยนับ	แผนเงิน	แผนงาน	แผนเงิน		แผนงาน	แผนเงิน		แผนงาน	แผนเงิน		แผนงาน	แผนเงิน			
					วงเงิน	ร้อยละ		วงเงิน	ร้อยละ		วงเงิน	ร้อยละ		วงเงิน	ร้อยละ		
โครงการพัฒนาผู้นำหรือหัวหน้าหน่วยงาน จังหวัดหนองคาย - การก่อสร้างโครงการพัฒนาผู้นำหรือหัวหน้าหน่วยงานจังหวัดหนองคาย	-	-	589,811.3	-	-	287,098.9	48.68	-	-	-	43,643.1	7.40	-	-	126,982.0	21.53	100.00
	3	ร้อยละ	589,811.3	-	-	287,098.9	48.68	-	-	-	43,643.1	7.40	-	-	126,982.0	21.53	100.00
โครงการช่างเก็บน้ำลำน้ำขี้ อันเนื่องมาจากพระราชดำริ จังหวัดชัยภูมิ - การก่อสร้างโครงการช่างเก็บน้ำลำน้ำขี้ อันเนื่องมาจากพระราชดำริ จังหวัดชัยภูมิ	-	-	448,388.2	-	-	344,596.6	76.85	-	-	-	24,300.0	5.42	-	-	49,991.6	11.15	100.00
	70.21	ด้าน สบ.ม.	448,388.2	-	-	344,596.6	76.85	-	-	-	24,300.0	5.42	-	-	49,991.6	11.15	100.00
โครงการช่างเก็บน้ำลำน้ำขี้ อันเนื่องมาจากพระราชดำริ จังหวัดชัยภูมิ - การก่อสร้างโครงการช่างเก็บน้ำลำน้ำขี้ อันเนื่องมาจากพระราชดำริ จังหวัดชัยภูมิ	-	-	196,112.9	-	-	68,240.1	34.80	-	-	-	32,977.5	16.82	-	-	51,908.9	26.47	100.00
	46.91	ด้าน สบ.ม.	196,112.9	-	-	68,240.1	34.80	-	-	-	32,977.5	16.82	-	-	51,908.9	26.47	100.00
โครงการช่างเก็บน้ำลำน้ำขี้ อันเนื่องมาจากพระราชดำริ จังหวัดเลย - การก่อสร้างโครงการช่างเก็บน้ำลำน้ำขี้ อันเนื่องมาจากพระราชดำริ จังหวัดเลย	-	-	182,052.0	-	-	60,355.0	33.15	-	-	-	38,003.8	20.88	-	-	75,020.3	41.21	100.00
	-	-	182,052.0	-	-	60,355.0	33.15	-	-	-	38,003.8	20.88	-	-	75,020.3	41.21	100.00
โครงการช่างเก็บน้ำลำน้ำขี้ อันเนื่องมาจากพระราชดำริ จังหวัดสกลนคร - การก่อสร้างโครงการช่างเก็บน้ำลำน้ำขี้ อันเนื่องมาจากพระราชดำริ จังหวัดสกลนคร	-	-	105,245.6	-	-	26,231.4	24.92	-	-	-	18,495.2	17.57	-	-	43,842.0	41.66	100.00
	8	ร้อยละ	105,245.6	-	-	26,231.4	24.92	-	-	-	18,495.2	17.57	-	-	43,842.0	41.66	100.00
โครงการช่างเก็บน้ำลำน้ำขี้ อันเนื่องมาจากพระราชดำริ จังหวัดสกลนคร - การก่อสร้างโครงการช่างเก็บน้ำลำน้ำขี้ อันเนื่องมาจากพระราชดำริ จังหวัดสกลนคร	-	-	90,000.0	-	-	12,050.0	13.39	-	-	-	56,500.0	62.78	-	-	14,900.0	16.56	100.00
	19	ด้าน สบ.ม.	90,000.0	-	-	12,050.0	13.39	-	-	-	56,500.0	62.78	-	-	14,900.0	16.56	100.00
โครงการช่างเก็บน้ำลำน้ำขี้ อันเนื่องมาจากพระราชดำริ จังหวัดสกลนคร - การก่อสร้างโครงการช่างเก็บน้ำลำน้ำขี้ อันเนื่องมาจากพระราชดำริ จังหวัดสกลนคร	-	-	1,164,643.2	-	-	978,592.6	84.03	-	-	-	37,613.5	3.23	-	-	134,803.3	11.57	100.00
	40	ด้าน สบ.ม.	1,164,643.2	-	-	978,592.6	84.03	-	-	-	37,613.5	3.23	-	-	134,803.3	11.57	100.00
โครงการช่างเก็บน้ำลำน้ำขี้ อันเนื่องมาจากพระราชดำริ จังหวัดสุราษฎร์ธานี - การก่อสร้างโครงการช่างเก็บน้ำลำน้ำขี้ อันเนื่องมาจากพระราชดำริ จังหวัดสุราษฎร์ธานี	-	-	118,431.7	-	-	62,397.4	52.69	-	-	-	12,961.0	10.94	-	-	30,073.3	25.39	100.00
	15,835	ไร่	118,431.7	-	-	62,397.4	52.69	-	-	-	12,961.0	10.94	-	-	30,073.3	25.39	100.00
โครงการช่างเก็บน้ำลำน้ำขี้ อันเนื่องมาจากพระราชดำริ จังหวัดน่าน - การก่อสร้างโครงการช่างเก็บน้ำลำน้ำขี้ อันเนื่องมาจากพระราชดำริ จังหวัดน่าน	-	-	446,288.8	-	-	390,645.6	87.53	-	-	-	18,398.0	4.12	-	-	23,493.6	5.26	100.00
	7	ร้อยละ	446,288.8	-	-	390,645.6	87.53	-	-	-	18,398.0	4.12	-	-	23,493.6	5.26	100.00
โครงการช่างเก็บน้ำลำน้ำขี้ อันเนื่องมาจากพระราชดำริ จังหวัดลำปาง - การก่อสร้างโครงการช่างเก็บน้ำลำน้ำขี้ อันเนื่องมาจากพระราชดำริ จังหวัดลำปาง	-	-	161,587.1	-	-	90,478.0	55.99	-	-	-	24,160.0	14.95	-	-	39,669.1	24.55	100.00
	47,200	ไร่	161,587.1	-	-	90,478.0	55.99	-	-	-	24,160.0	14.95	-	-	39,669.1	24.55	100.00
3. การดำเนินงานด้านโครงการพัฒนาผู้นำหรือหัวหน้าหน่วยงาน จังหวัดสกลนคร - การก่อสร้างโครงการพัฒนาผู้นำหรือหัวหน้าหน่วยงาน จังหวัดสกลนคร	-	-	2,920,720.4	-	-	1,546,412.4	52.95	-	-	-	599,541.2	20.53	-	-	439,634.1	15.05	100.00
▶ แผนงานพื้นฐานด้านการสร้างเสริมสุขภาพและอนามัย - การดำเนินงานด้านโครงการพัฒนาผู้นำหรือหัวหน้าหน่วยงาน จังหวัดสกลนคร	-	-	2,920,720.4	-	-	1,546,412.4	52.95	-	-	-	599,541.2	20.53	-	-	439,634.1	15.05	100.00
◆ ผลผลิตจากการดำเนินงาน - การดำเนินงานด้านโครงการพัฒนาผู้นำหรือหัวหน้าหน่วยงาน จังหวัดสกลนคร	-	-	2,920,720.4	-	-	1,546,412.4	52.95	-	-	-	599,541.2	20.53	-	-	439,634.1	15.05	100.00
27.54	ด้านไร่	2,920,720.4	-	-	1,546,412.4	52.95	-	-	-	-	599,541.2	20.53	-	-	439,634.1	15.05	100.00
4. บุคลากรหรือผู้ปฏิบัติงานในการดำเนินงานด้านโครงการพัฒนาผู้นำหรือหัวหน้าหน่วยงาน จังหวัดสกลนคร - การดำเนินงานด้านโครงการพัฒนาผู้นำหรือหัวหน้าหน่วยงาน จังหวัดสกลนคร	-	-	5,578,381.9	-	-	1,373,334.6	24.62	-	-	-	1,396,455.6	25.03	-	-	1,405,150.4	25.19	100.00
▶ แผนงานบุคลากรภาครัฐ - รายการค่าใช้จ่ายบุคลากรภาครัฐ - รายการค่าใช้จ่ายบุคลากรภาครัฐ	-	-	5,578,381.9	-	-	1,373,334.6	24.62	-	-	-	1,396,455.6	25.03	-	-	1,405,150.4	25.19	100.00
-	-	-	5,297,642.3	-	-	1,303,149.3	24.60	-	-	-	1,326,270.3	25.04	-	-	1,336,936.7	25.20	100.00
-	-	-	280,739.6	-	-	70,185.3	25.00	-	-	-	70,185.3	25.00	-	-	70,213.7	25.01	100.00

รายละเอียดแผนการปฏิบัติงานและแผนการใช้จ่ายงบประมาณรายจ่ายประจำปีงบประมาณ พ.ศ. 2569 ของกระทรวงเกษตรและสหกรณ์

หน่วย : ล้านบาท

ยุทธศาสตร์การพัฒนาระบบงาน/แผนแม่บท/แผนปฏิบัติการ	รวม			ไตรมาส 1 (ต.ค. - ธ.ค. 68)			ไตรมาส 2 (ม.ค. - มี.ค. 69)			ไตรมาส 3 (เม.ย. - มิ.ย. 69)			ไตรมาส 4 (ก.ค. - ก.ย. 69)			หน่วยงาน			
	แผนงาน	หน่วยนับ	แผนเงิน	แผนงาน	แผนเงิน		แผนงาน	แผนเงิน		แผนงาน	แผนเงิน		แผนงาน	แผนเงิน					
					ร้อยละ	วงเงิน		ร้อยละ	วงเงิน		ร้อยละ	วงเงิน		ร้อยละ	วงเงิน				
โครงการพัฒนาศูนย์กลางการให้บริการของกรมวิชาการเกษตร ผ่านระบบอิเล็กทรอนิกส์	-	-	8,9626	-	2,6889	30.00	-	1,7924	20.00	50.00	-	2,6889	30.00	80.00	-	1,7924	20.00	100.00	วท.
- การพัฒนาศูนย์กลางการให้บริการของกรมวิชาการเกษตรผ่านระบบอิเล็กทรอนิกส์	1	ระบบ	3,2201	-	0,9661	30.00	-	0,6440	20.00	50.00	-	0,9660	30.00	80.00	1	0,6440	20.00	100.00	วท.
- การเข้าใช้พื้นที่การดำเนินงานระบบสารสนเทศเพื่อเชื่อมโยงข้อมูลของกรมวิชาการเกษตร	3	ระบบ	5,7425	-	1,7228	30.00	-	1,1484	20.00	50.00	-	1,7229	30.00	80.00	3	1,1484	20.00	100.00	วท.
โครงการจัดทำโปรแกรมดิจิทัลเพื่อการปฏิบัติงาน	-	-	3,9148	-	3,9148	100.00	-	-	-	100.00	-	-	-	-	-	-	-	-	สวพศ.
- การจัดทำโปรแกรมดิจิทัลเพื่อการปฏิบัติงาน	100	ร้อยละ	3,9148	-	3,9148	100.00	-	-	-	100.00	-	-	-	-	100	-	-	-	สวพศ.
♦ จัดตั้งศูนย์ปฏิบัติการความมั่นคงปลอดภัยทางไซเบอร์ ด้านเกษตร	-	-	37,6000	-	0,6400	1.70	-	36,9600	98.30	100.00	-	-	-	-	-	-	-	-	100.00
โครงการสนับสนุนการจัดตั้ง Sectoral CERT ด้านการเกษตร	-	-	34,6000	-	0,6400	1.85	-	33,9600	98.15	100.00	-	-	-	-	-	-	-	-	100.00
- สนับสนุนการจัดตั้ง Sectoral CERT ด้านการเกษตร ระยะที่ 2	10	ร้อยละ	30,6000	-	-	-	-	30,6000	100.00	100.00	-	-	-	-	10	-	-	-	100.00
- เข้าใช้พื้นที่การดำเนินงานระบบสารสนเทศเชื่อมโยงข้อมูลกับหน่วยงานกระทรวงเกษตรและสหกรณ์	100	ร้อยละ	4,0000	-	0,6400	16.00	-	3,3600	84.00	100.00	-	-	-	-	100	-	-	-	100.00
โครงการพัฒนาระบบนิเวศดิจิทัลเพื่อการเกษตร	-	-	3,0000	-	-	-	-	3,0000	100.00	100.00	-	-	-	-	-	-	-	-	100.00
- พัฒนาระบบสารสนเทศที่สนับสนุนระบบเกษตรที่ทันสมัย	100	ร้อยละ	3,0000	-	-	-	-	3,0000	100.00	100.00	-	-	-	-	100	-	-	-	100.00
1.2 แผนแม่บทพัฒนาระบบนิเวศดิจิทัลเพื่อการเกษตร	-	-	9,4644	-	9,0348	95.46	-	0,4296	4.54	100.00	-	-	-	-	-	-	-	-	100.00
1.2.1 เป้าหมายแผนแม่บทพัฒนาระบบนิเวศดิจิทัลเพื่อการเกษตร	-	-	9,4644	-	9,0348	95.46	-	0,4296	4.54	100.00	-	-	-	-	-	-	-	-	100.00
ในการดำเนินงานเพื่อประชาชน ยึดหลักคุณธรรม จริยธรรม มีจิตสำนึก มีความสามารถสูง มุ่งมั่น และเปี่ยมเอื้ออาทร	-	-	9,4644	-	9,0348	95.46	-	0,4296	4.54	100.00	-	-	-	-	-	-	-	-	100.00
▶ แผนงานยุทธศาสตร์พัฒนาระบบบริการประชาชนและการพัฒนาประสิทธิภาพภาครัฐ	-	-	9,4644	-	9,0348	95.46	-	0,4296	4.54	100.00	-	-	-	-	-	-	-	-	100.00
♦ การพัฒนาระบบบริหารงานภาครัฐ	-	-	9,4644	-	9,0348	95.46	-	0,4296	4.54	100.00	-	-	-	-	-	-	-	-	100.00
โครงการพัฒนาระบบการบริหารจัดการทรัพยากรบุคคล และเพิ่มศักยภาพบุคลากรกรมปศุสัตว์ เพื่อความเป็นเลิศในการให้บริการประชาชน	-	-	0,4296	-	-	-	-	0,4296	100.00	100.00	-	-	-	-	-	-	-	-	100.00
- การพัฒนาระบบการบริหารจัดการทรัพยากรบุคคล และเพิ่มศักยภาพบุคลากรกรมปศุสัตว์ เพื่อความเป็นเลิศในการให้บริการประชาชน	90	ร้อยละ	0,4296	-	-	-	-	0,4296	100.00	100.00	-	-	-	-	90	-	-	-	100.00
โครงการพัฒนาระบบบริหารจัดการข้อมูลเพื่อการปฏิบัติงาน	-	-	9,0348	-	9,0348	100.00	-	-	-	100.00	-	-	-	-	-	-	-	-	100.00
- พัฒนาระบบจัดการข้อมูลเพื่อการปฏิบัติงาน	2	ระบบ	9,0348	-	9,0348	100.00	-	-	-	100.00	-	-	-	-	2	-	-	-	100.00

คำย่อหน่วยงาน

คำย่อ	หน่วยงาน
สป.กษ.	สำนักงานปลัดกระทรวงเกษตรและสหกรณ์
กช.	กรมการข้าว
ชป.	กรมชลประทาน
ตส.	กรมตรวจบัญชีสหกรณ์
กป.	กรมประมง
ปศ.	กรมปศุสัตว์
พด.	กรมพัฒนาที่ดิน
פל.	กรมฝนหลวงและการบินเกษตร
วก.	กรมวิชาการเกษตร
กสก.	กรมส่งเสริมการเกษตร
กสส.	กรมส่งเสริมสหกรณ์
มม.	กรมหม่อนไหม
ส.ป.ก.	สำนักงานการปฏิรูปที่ดินเพื่อเกษตรกรรม
มกอช.	สำนักงานมาตรฐานสินค้าเกษตรและอาหารแห่งชาติ
สศก.	สำนักงานเศรษฐกิจการเกษตร
สวพส.	สถาบันวิจัยและพัฒนาพื้นที่สูง (องค์การมหาชน)
พกฉ.	สำนักงานพิพิธภัณฑ์เกษตรเฉลิมพระเกียรติพระบาทสมเด็จพระเจ้าอยู่หัว (องค์การมหาชน)
สวก.	สำนักงานพัฒนาการวิจัยการเกษตร (องค์การมหาชน)
กยท.	การยางแห่งประเทศไทย
อ.ต.ก.	องค์การตลาดเพื่อเกษตรกร
กฟก.	กองทุนฟื้นฟูและพัฒนาเกษตรกร



**กองนโยบายและแผนพัฒนาการเกษตร
สำนักงานเศรษฐกิจการเกษตร
กระทรวงเกษตรและสหกรณ์**