

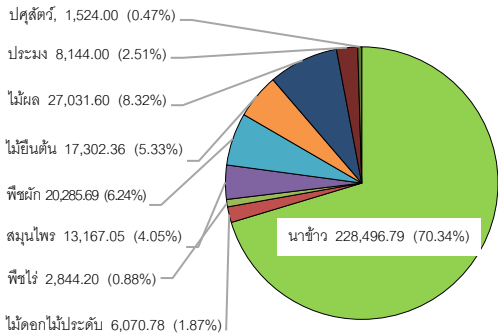


# ข้อมูลพื้นฐานการเกษตรจังหวัดปทุมธานี



## พื้นที่เกษตรกรรม / เกษตรกร


- พื้นที่จังหวัดปทุมธานี 956,660 ไร่
- พื้นที่การเกษตร 324,866.47 ไร่ (33.96% ของพื้นที่จังหวัด)



- เกษตรกร
  - ด้านพืช 21,301 ครัวเรือน
  - ด้านปศุสัตว์ 7,134 ราย
  - ด้านประมง 833 ราย

(ที่มา : กษจ. ปศ. ปม. / ก.พ. 69)

## พื้นที่ชลประทาน (ไร่)



(ที่มา : ค.ป. / ม.ค. 69)

## มูลค่าผลิตภัณฑ์มวลรวม GPP

- GPP จ.ปทุมธานี 448,596 ล้านบาท
  - GPP ภาคการเกษตร 6,328 ล้านบาท (1.33%)
  - GPP นอกภาคการเกษตร 442,268 ล้านบาท 98.67%

(ที่มา : รายงานผลิตภัณฑ์ภาคและจังหวัด แบบปริมาณลูกขี้ ฉบับ พ.ศ. 2565)

## พื้นที่ในเขตปฏิรูปที่ดิน (ส.ป.ก.)

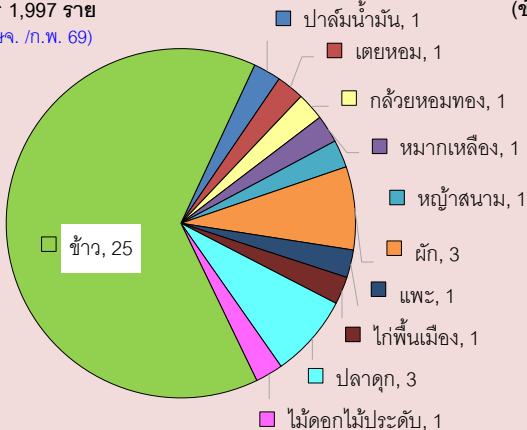
- พื้นที่รวม 57,155 ไร่ (6.00% ของพื้นที่จังหวัด) เกษตรกร 4,868 ราย โดยมีพื้นที่มากที่สุดในเขต อ.หนองเสือ คลองหลวง ธัญบุรี ลำลูกกา สามโคก ตามลำดับ

(ที่มา : ส.ป.ก. / ก.พ. 69)

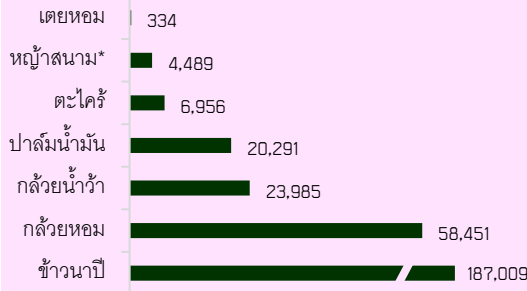
## ระบบส่งเสริมเกษตรแบบแปลงใหญ่

- เกษตรแปลงใหญ่ 39 แปลง
- สินค้า 11 ชนิด
- พื้นที่รวม 41,601 ไร่
- เกษตรกร 1,997 ราย

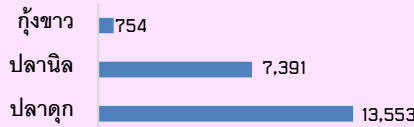
(ที่มา : กษจ. / ก.พ. 69)



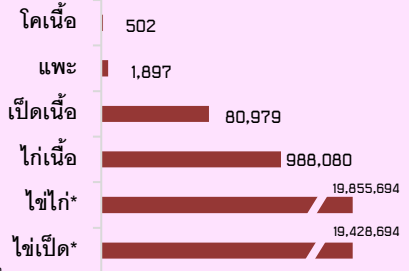
## พืชเศรษฐกิจ (ต้น, \*ต้น/ตร.ม.)



## สัตว์เศรษฐกิจ (ประมง)(ตัน)



## สัตว์เศรษฐกิจ (ปศุสัตว์)(ตัว, \*ฟอง)



## สินค้า GI/ สินค้าเด่น

- GI กล้วยหอมทอง 79 ราย
- GI ข้าวหอมปทุมธานี 36 ราย
- GI เดยหอม 246 ไร่
- สินค้าเด่น ปลาดุก 13,553 ตัน

# ปทุมธานี Info Graphic

## ข้อมูลพื้นฐานด้านการเกษตรจังหวัด

## สินค้าเกษตรที่ได้รับรองมาตรฐาน

## เกษตรอินทรีย์

รวมทั้งสิ้น 19 ราย 248 ไร่

- ข้าว (รายเดี่ยว) 1 ราย / 2 ไร่
- ข้าว (แบบกลุ่ม) 8 ราย / 111 ไร่
- พืชผัก ผลไม้ 7 ราย / 127 ไร่
- เห็ด 2 ราย / 8.5 ไร่
- ปลาน้ำจืด 1 ราย

## GAP (ราย)

รวมทั้งสิ้น 1,073 ราย 12,074 ไร่

- ข้าว 3 ราย / 59 ไร่
- พืชผัก 735 ราย / 7,225 ไร่
- ปลาน้ำจืด 329 ราย / 4,790 ไร่
- ปศุสัตว์ 6 แห่ง

(ที่มา : ปม. ปศ. ศวพ. ศวช. ศพจ. / ก.พ. 68)

## งบประมาณ ปี 2569

ที่	หน่วยงาน	จำนวน/โครงการ	งบประมาณ (บาท)	เบิกจ่าย		
				จำนวน (บาท)	ร้อยละ	
งบปกติ						
1	สำนักงานเกษตรและสหกรณ์จังหวัดปทุมธานี	6	177,000	-	-	
2	โครงการชลประทานปทุมธานี	33	21,542,200	4,510,755	20.94	
3	โครงการสนับสนุนอาชีพเกษตรกรเพื่อ	36	56,980,000	-	-	
4	โครงการสนับสนุนอาชีพเกษตรกรเพื่อ	47	35,942,000	8,582,356	23.88	
5	โครงการสนับสนุนอาชีพเกษตรกรเพื่อ	11	70,670,700	-	-	
6	สำนักงานตรวจบัญชีสหกรณ์ปทุมธานี	13	1,933,680	478,278	24.73	
7	สำนักงานประมงจังหวัดปทุมธานี	8	420,170	310,153	73.82	
8	ศูนย์วิจัยและพัฒนาการเพาะเลี้ยงสัตว์น้ำจืดปทุมธานี	9	1,304,820	418,149	32.05	
9	สำนักงานปศุสัตว์จังหวัดปทุมธานี	13	631,900	-	-	
10	สถานีพัฒนาที่ดินปทุมธานี	16	6,729,385	423,718	6.30	
11	ศูนย์วิจัยและพัฒนาการเกษตรปทุมธานี	11	2,019,875	186,295	9.22	
12	สำนักงานเกษตรจังหวัดปทุมธานี	16	759,113	222,831	29.35	
13	สำนักงานสหกรณ์จังหวัดปทุมธานี	11	709,980	142,148	20.03	
14	สำนักงานการปฏิรูปที่ดินจังหวัดปทุมธานี	8	1,102,214	151,062	13.71	
15	ศูนย์วิจัยข้าวปทุมธานี	4	1,004,890	316,310	31.43	
รวมงบปกติ			189	73,579,257	15,742,059	21.39
งบพัฒนาจังหวัด						
1	สำนักงานประมงจังหวัดปทุมธานี	1	1,840,100	-	-	
2	สำนักงานปศุสัตว์จังหวัดปทุมธานี	1	1,681,600	-	-	
รวมงบจังหวัด			2	3,521,700	-	-
รวมทั้งสิ้น			195	77,798,527	15,742,059	20.23

ข้อมูล ณ ก.พ. 69

## แหล่งเรียนรู้ด้านการเกษตร

- ศพก. (ข้าว) 7 ศูนย์ (ทุกอำเภอ)
- ศพก. เครือข่าย 131 ศูนย์ (ข้าว, พืชผัก, ประมง, ปศุสัตว์, เศรษฐกิจพอเพียง)

(ที่มา : กษจ. / ก.พ. 69)

## SMART FARMER

- Smart Farmer 1,350 ราย
- Young Smart Farmer 304 ราย

(ที่มา : ปศ. ศวช. กษจ. / ก.พ. 69)

## นิติบุคคล 121 กลุ่ม/สหกรณ์

- กลุ่มเกษตรกร 10 กลุ่ม
- สหกรณ์ 111 สหกรณ์
  - ภาคเกษตร 17 สหกรณ์ (การเกษตร 12 นิคม 4 ประมง 1)
  - นอกภาคเกษตร 94 สหกรณ์ (ออมทรัพย์ 47 บริการ 38 เครดิตยูนิย่น 7 ร้านค้า 2)

## ไม่เป็นนิติบุคคล 794 กลุ่ม

- กลุ่มวิสาหกิจชุมชน 337 กลุ่ม
- กลุ่มหมู่บ้านเกษตรกร 38 กลุ่ม
- กลุ่มส่งเสริมอาชีพ 39 กลุ่ม
- องค์กรประมงท้องถิ่น 5 กลุ่ม
- กลุ่มผู้ใช้น้ำ 315 กลุ่ม
- กลุ่มยุวเกษตรกร 43 กลุ่ม
- กลุ่มอาชีพสหกรณ์ 17 กลุ่ม

(ที่มา : สสจ. กษจ. ปม. ชป. / เม.ย. 67)



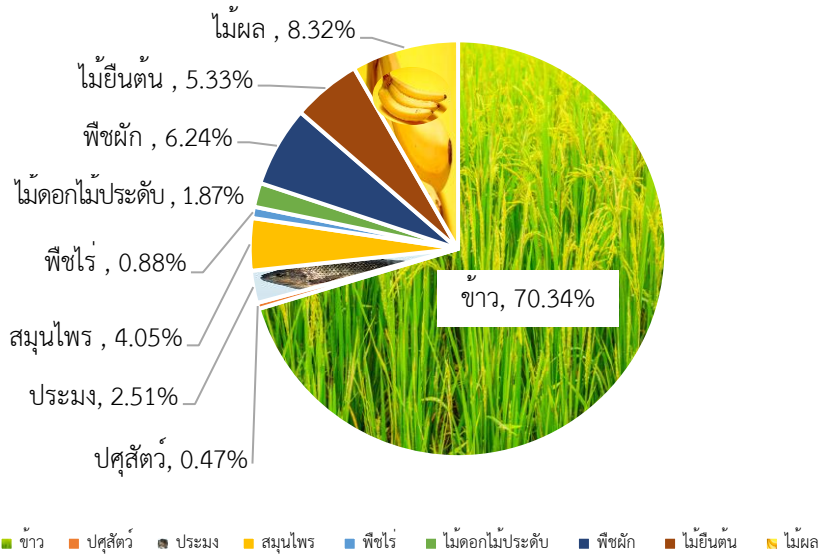
## ข้อมูลพื้นฐานของจังหวัดปทุมธานี

### 1. ข้อมูลด้านการเกษตรของจังหวัด

1.1 จังหวัดปทุมธานี มีพื้นที่ทั้งหมด 956,660 ไร่ เป็นพื้นที่เกษตรกรรม 324,866 ไร่ (33.96% ของพื้นที่จังหวัด) ประกอบด้วยพื้นที่ทำการเกษตร ด้านพืช 315,198 ไร่ ได้แก่ นาข้าว 228,496 ไร่ ไม้ผล 27,031 ไร่ พืชผัก 20,285 ไร่ ไม้ยืนต้น 17,302 ไร่ ไม้ดอกไม้ประดับ 6,070 ไร่ สมุนไพร 13,167 ไร่ พืชไร่ 2,844 ไร่ ด้านประมง 8,144 ไร่ ด้านปศุสัตว์ 1,524 ไร่ และพื้นที่ชลประทาน 501,937 ไร่ (52.63% ของพื้นที่จังหวัด) พื้นที่เกษตรกรรมทั้งหมดอยู่ในเขตชลประทาน ประกอบด้วย

1) เพาะปลูกพืช 315,198 ไร่ ได้แก่

- 1.1 ข้าว 228,496 ไร่
- 1.2 ไม้ผล 27,031 ไร่
- 1.3 พืชผัก 20,285 ไร่
- 1.4 ไม้ยืนต้น 17,302 ไร่
- 1.5 ไม้ดอกไม้ประดับ 6,070 ไร่
- 1.6 สมุนไพร 13,167 ไร่
- 1.7 พืชไร่ 2,844 ไร่
- 2) พื้นที่ประมง 8,144 ไร่
- 3) พื้นที่ปศุสัตว์ 1,524 ไร่

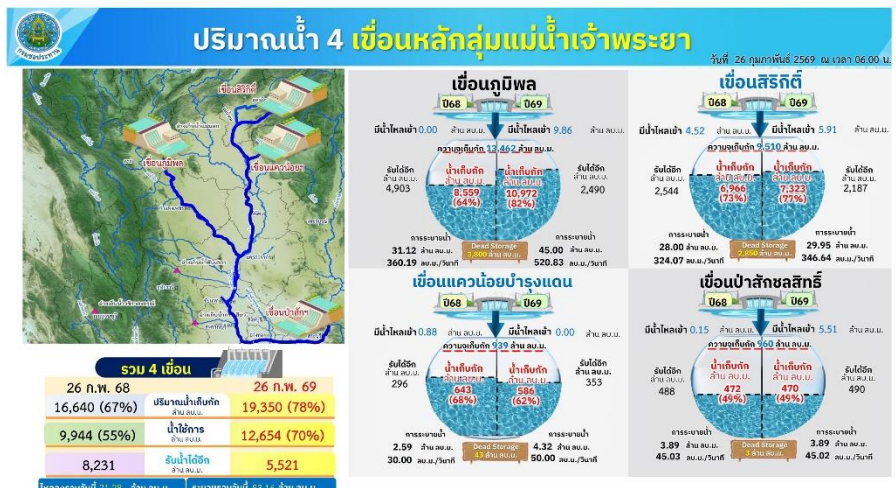


ที่มา : ข้อมูลสำนักงานเกษตรจังหวัดปทุมธานี สำนักงานประมงจังหวัดปทุมธานี สำนักงานปศุสัตว์จังหวัดปทุมธานี โครงการชลประทานปทุมธานี ณ เดือนกุมภาพันธ์ 2569

### 1.2 สถานการณ์ด้านทรัพยากรการผลิตและแนวโน้ม

1) ปริมาณน้ำภาพรวม 4 เขื่อนหลักเจ้าพระยา (ข้อมูล ณ วันที่ 27 มีนาคม 2569)

สถานการณ์น้ำต้นทุน 4 เขื่อนหลัก (ภูมิพล สิริกิติ์ แควน้อยบำรุงแดน และป่าสักชลสิทธิ์) มีปริมาณน้ำทั้งหมด 16,640 ล้านลูกบาศก์เมตร (78% ของปริมาณกักเก็บน้ำทั้งหมด) ซึ่งเป็นน้ำใช้การ 12,654 ล้าน ลบ.ม. (70%) และสามารถรับน้ำได้ 5,521 ล้านลูกบาศก์เมตร



ที่มา : ศูนย์ปฏิบัติการน้ำอัจฉริยะ (SWOC) กรมชลประทาน ณ เดือนมีนาคม 2569

2) ปริมาณน้ำฝนสะสม ตั้งแต่วันที่ 1 ม.ค. 68 ถึง 22 ก.พ. 69 จำนวน 0.3 มม. เฉลี่ย 18.1 มม.

3) ความต้องการใช้น้ำของจังหวัดจำแนก 4 ด้าน

- อุปโภคบริโภค 900 ล้าน ลบ.ม.
- ระบบนิเวศน์ 140 ล้าน ลบ.ม.
- เกษตรกรรม 190 ล้าน ลบ.ม.
- อุตสาหกรรม 5 ล้าน ลบ.ม.

(ที่มา : ข้อมูลโครงการชลประทานปทุมธานี ณ กุมภาพันธ์ 2569)

4) การใช้ประโยชน์และความเหมาะสมของดินเพื่อการเพาะปลูก (Agri-Map analytic)

จังหวัดปทุมธานีมีพื้นที่ทำการเกษตรตามศักยภาพของที่ดิน โดยแยกตามพืชเศรษฐกิจที่สำคัญ ดังนี้

ชนิด	เขตเหมาะสมการปลูกพืช	พื้นที่ศักยภาพ ชั้นความเหมาะสม (ไร่)				
		สูง (S1)	ปานกลาง (S2)	เล็กน้อย (S3)	ไม่เหมาะสม (N)	รวม
ข้าว	ทุกอำเภอ	324,175	5,421	-	-	329,597
ปาล์มน้ำมัน	อ.หนองเสือ อ.ลำลูกกา อ.ธัญบุรี อ.คลองหลวง	-	-	-	9,646	9,646
มะพร้าว	ทุกอำเภอ	-	-	-	3,894	3,894
มันสำปะหลัง	ทุกอำเภอ	-	-	3,818	-	3,818

ที่มา : ข้อมูลระบบภูมิสารสนเทศ (GIS) กรมพัฒนาที่ดิน ๒๕๖๘ และถ่วงน้ำหนักกับเนื้อที่จากกรมการปกครอง ๙๕๖,๖๖๐ ไร่

### 1.3 ขนาดเศรษฐกิจของจังหวัด (GPP) มีมูลค่า 460,312 ล้านบาท (ปี 2566) ประกอบด้วย

- GPP ภาคการเกษตร 6,618 ล้านบาท (1.44%)
- GPP นอกภาคการเกษตร 442,268 ล้านบาท (98.56%)

ตามรายงานผลิตภัณฑ์ภาคและจังหวัด ฉบับ พ.ศ. 2566 (Gross Regional and Provincial Product 2026 Edition) ของสำนักงานสภาพัฒนาการเศรษฐกิจและสังคมแห่งชาติ จังหวัดปทุมธานีมีมูลค่าผลิตภัณฑ์มวลรวมของจังหวัด (GPP) เท่ากับ 460,312 ล้านบาท อยู่ลำดับ 5 ของประเทศ รองจากกรุงเทพมหานคร จังหวัดชลบุรี ระยอง และสมุทรปราการ โดยเป็นภาคเกษตร 6,618 ล้านบาท (1.44 %) และภาคนอกเกษตร 442,268 ล้านบาท (98.56 %) และมีผลิตภัณฑ์จังหวัดต่อหัว (GPP per capita) เท่ากับ 243,463 บาท/ปี อยู่ลำดับที่ 13 ของประเทศ

ที่มา : รายงานผลิตภัณฑ์ภาคและจังหวัด ฉบับ พ.ศ. 2566 (Gross Regional and Provincial Product 2026 Edition) สำนักงานสภาพัฒนาการเศรษฐกิจและสังคมแห่งชาติ

### 1.4 พืชเศรษฐกิจที่สำคัญ

สินค้าเศรษฐกิจการเกษตรด้านพืชที่สำคัญของจังหวัดปทุมธานี พิจารณาจากมูลค่าการผลิตสูงสุด ดังนี้

ตารางที่ 1 แสดงสินค้าเศรษฐกิจการเกษตรที่สำคัญด้านพืช

ที่	ชนิดสินค้า	จำนวนเกษตรกร (ครัวเรือน)	พื้นที่ปลูกรวม (ไร่)	ผลผลิตรวม (ตัน)	ผลผลิตเฉลี่ย (กก./ไร่)	ราคาเฉลี่ย (บาท/กก.)	มูลค่าการผลิต (ล้านบาท)
1	ข้าวนาปี*	11,389	238,076.37	191,413.40	804.00	10.64	2,036.64
2	กล้วยหอมทอง	622	9,191.05	36,267.88	3,946.00	22.02	798.62
3	กล้วยน้ำว้า	1,596	6,743.93	26,132.73	3,875.00	16.65	435.11
4	ตะไคร้*	798	8,617.69	9,763.84	1,133.00	16.38	159.93
5	ปาล์มน้ำมัน	468	9,725.74	27,815.62	2,860.00	5.07	141.03
6	หญ้าสนาม*	315	3,454.27	4,221.12	1,222.00	16.3	68.80
7	เตยหอม	120	472.56	3,205.37	6,783.00	10.15	32.53

ที่มา : สำนักงานเกษตรจังหวัดปทุมธานี (ข้อมูล ณ เมษายน 2568)

หมายเหตุ : 1. ผลผลิตเฉลี่ยของข้าว หญ้าสนาม ตะไคร้ ทุกรอบการเพาะปลูกทั้งหมด

2. หญ้าสนาม พื้นที่เพาะปลูกและผลผลิต หน่วยเป็นตารางเมตร/1,000 มูลค่าการผลิตหน่วยเป็น บาท/ตรม.

3. พื้นที่เพาะปลูกกรณีรอบการปลูกเฉพาะครั้งที่ 1 (ไม่นับซ้ำ) ข้าว 238,076.37 ไร่ หญ้าสนาม 3,454.27 ไร่ ตะไคร้ 798 ไร่

### 1.5 สัตว์เศรษฐกิจที่สำคัญ

#### 1) ด้านประมง

สินค้าเศรษฐกิจการเกษตรด้านประมงที่สำคัญของจังหวัดปทุมธานี พิจารณาจากมูลค่าการผลิตสูงสุด

ได้แก่ ปลาตุก 466 ล้านบาท ปลานิล 222 ล้านบาท และ กุ้งขาว 113 ล้านบาท ตามลำดับ

ตารางที่ 2 แสดงสินค้าเศรษฐกิจการเกษตรที่สำคัญด้านประมง

ที่	ชนิดสินค้า	เกษตรกร (ราย)	พื้นที่เลี้ยง รวม (ไร่)	ผลผลิตรวม (ตัน)	ผลผลิตเฉลี่ย (กก./ไร่)	ราคาเฉลี่ย (บาท/กก.)	มูลค่าการผลิต (ล้านบาท)
1	ปลาตุก	425	2,922	12,263	4,197	38	466
2	ปลานิล	1,123	4,623	7,391	1,599	30	222
3	กุ้งทะเล	66	1,545	754	488	150	113

ที่มา : ข้อมูลสำนักงานประมงจังหวัดปทุมธานี ณ 20 กุมภาพันธ์ 2568

## 2) ด้านปศุสัตว์

สินค้าเศรษฐกิจการเกษตรด้านปศุสัตว์ที่สำคัญของจังหวัดปทุมธานี พิจารณาจากมูลค่าการผลิตสูงสุด ได้แก่ ไข่เป็น 81.60 ล้านบาท ไข่ไก่ 64.50 ล้านบาท ไก่เนื้อ 44.46 ล้านบาท เป็ดเนื้อ 6.87 ล้านบาท แพะ 146,000 บาท โคเนื้อ 391,000 บาท กระบือ 67,000 บาท ตามลำดับ

ตารางที่ 3 แสดงสินค้าเศรษฐกิจการเกษตรที่สำคัญด้านปศุสัตว์

ที่	ชนิดสินค้า	จำนวนเกษตรกร (ราย)	ผลผลิตรวม (ฟอง,ตัว)	ผลผลิตเฉลี่ย (ฟอง,กก./ตัว)	ราคาเฉลี่ย (บาท/ฟอง,กก.)	มูลค่าการผลิต (ล้านบาท)
1	ไข่เปิด (ฟอง)	482	19,428,694	190	4.2	81.6005
2	ไข่ไก่ (ฟอง)	1,188	19,855,528	292	3.4	67.5087
3	ไก่เนื้อ	4,756	988,080	2	45	44.4636
4	เป็ดเนื้อ	406	80,919	2	85	6.8781
5	แพะ	72	1,897	7	77	0.1460
6	โคเนื้อ	175	502	300	78	0.0391
7	กระบือ	46	73	300	93	0.0067

ที่มา : สำนักงานเกษตรจังหวัดปทุมธานี (ข้อมูล ณ 27 กุมภาพันธ์ 2568)

หมายเหตุ : นับซ้ำเกษตรกร เนื่องจากเกษตรกร 1 ราย เลี้ยงสัตว์ได้หลายชนิด

### 1.6 สินค้าสำคัญของจังหวัด

#### 1) สินค้า GI ได้แก่

(1) กล้วยหอมทองปทุม ลักษณะเด่น คือ ทรงผลใหญ่ยาว หน้าตัดค่อนข้างกลม ปลายคอดเล็กน้อย เปลือกบาง ผิวฉ่ำ เนื้อเหนียว ไม่มีเมล็ด ผลดิบสีเขียวฉ่ำ เมื่อบริโภคมีสีเหลืองทองฉ่ำ เนื้อเหนียวแน่นรสชาติหอมหวาน ปลูกในพื้นที่จังหวัดปทุมธานี (พื้นที่ปลูกมากที่อำเภอหนองเสือ ัญบุรี คลองหลวง เมือง สามโคก ลาดหลุมแก้ว และลำลูกกา ตามลำดับ) มีเกษตรกรได้รับสินค้า GI จำนวน 79 ราย พื้นที่ 7,220 ไร่

(2) ข้าวหอมปทุมธานี ลักษณะเด่น คือ เป็นพันธุ์ข้าวที่ได้รับการปรับปรุงพันธุ์และคัดเลือกพันธุ์ ณ ศูนย์วิจัยข้าวปทุมธานี ทางกายภาพ เปลือกข้าวขาวสีฟาง รูปทรงเมล็ดข้าวเรียวยาว จมูกข้าวเล็ก เนื้อเมล็ดข้าวมีสีขาว ผิวค่อนข้างมัน เมื่อสุกแล้วข้าวนุ่มค่อนข้างเหนียวและมีกลิ่นหอมอ่อนๆ ปลูกและผลิตในพื้นที่จังหวัดปทุมธานี มีเกษตรกรได้รับสินค้า GI จำนวน 36 ราย พื้นที่ 667.25 ไร่

(3) เตยหอมปทุม ลักษณะเด่น คือ หรือ Pathum Pandan หรือ Toey Hom Pathum หมายถึง เตยหอมที่มีใบกว้างและยาว ผิวใบมันเงา สีเขียวอ่อนถึงเขียวเข้ม กอใหญ่ กากใยของใบนึ่ง เมื่อตัดหรือขยี้ใบจะมีกลิ่นหอม เมื่อนำใบมาต้มในน้ำจะได้น้ำสีเขียวเข้มและมีกลิ่นหอมมาก ซึ่งมีขอบเขตพื้นที่การผลิตครอบคลุมจังหวัดปทุมธานี พื้นที่ 615.38 ไร่ แปลงใหญ่ 1 กลุ่ม สมาชิก 37 ราย และได้รับรองมาตรฐาน GAP 2 ราย

#### ตารางที่ 4 แสดงสินค้าเกษตรที่ได้รับการรับรองสิ่งบ่งชี้ทางภูมิศาสตร์ (GI) จังหวัดปทุมธานี

ที่	ทะเบียนเลขที่	ชนิดสินค้า	จำนวนเกษตรกร (ราย)	พื้นที่ (ไร่)
	(วันที่ประกาศรับขึ้นทะเบียน)			
1	สข 64100162 (27 ม.ค. 64)	ข้าวหอมปทุมธานี	36	667.25
2	สข 63100136 (30 มี.ค. 63)	กล้วยหอมทองปทุม	79	7,220.00
3	สข 68100249 (11 ต.ค. 66)	เตยหอมปทุม	อยู่ระหว่างพิจารณา	615.38

ที่มา : รายงานการประชุมคณะกรรมการบริหารจัดการสินค้าบ่งชี้ทางภูมิศาสตร์ “กล้วยหอมทองปทุม” (ข้อมูล ณ ตุลาคม 2568)

#### 2) สินค้าเด่น ได้แก่

ปลาตูก มีเกษตรกรผู้เลี้ยง 425 ราย ผลิต 12,263 ตัน มูลค่าการผลิต 466 ล้านบาท มีการผลิตแบบเกษตรแปลงใหญ่ 2 แปลง พื้นที่ 550 ไร่ เกษตรกรรวม 86 ราย มีแปรรูปเป็นผลิตภัณฑ์ต่างๆ เช่น ลูกชิ้นปลาตูก ปลาตูกเส้น มีตลาดค้าที่สำคัญ ได้แก่ ตลาดไท ตลาดสี่มุมเมือง แอปปลาคลองสี่ แอปปลาเจ้โน แอปปลาสมพร

ที่มา : เพจ GI Thailand, กองสิ่งบ่งชี้ทางภูมิศาสตร์ กรมทรัพย์สินทางปัญญา กระทรวงพาณิชย์ สืบค้นเมื่อ 30 กรกฎาคม 2568

## 1.7 สหกรณ์การเกษตร

จังหวัดปทุมธานี ได้รับการส่งเสริมและสนับสนุนสถาบันเกษตรกรของสำนักงานสหกรณ์จังหวัดปทุมธานี และหน่วยงานในสังกัดกระทรวงเกษตรและสหกรณ์จังหวัดปทุมธานี การรวมกลุ่มด้านการเกษตรแบ่งเป็น 2 รูปแบบ คือ การรวมกลุ่มแบบนิติบุคคล และไม่ใช่นิติบุคคล โดยมีการรวมกลุ่มแบบนิติบุคคล จำนวน 120 กลุ่ม มีสมาชิก 188,129 ราย และการรวมกลุ่มแบบไม่ใช่นิติบุคคล จำนวน 794 กลุ่ม สมาชิก 19,684 ราย

ตารางที่ 5 แสดงประเภท จำนวนกลุ่ม สมาชิกสถาบันเกษตรกร

ประเภทสถาบันเกษตรกร	จำนวนกลุ่ม/สหกรณ์ (กลุ่ม , สหกรณ์)	จำนวนสมาชิก (ราย)
<b>1. นิติบุคคล</b>	<b>120</b>	<b>188,129</b>
1.1 กลุ่มเกษตรกร (กลุ่ม)	10	757
1.2 สหกรณ์ (สหกรณ์)	110	187,357
• <b>ภาคเกษตร</b>	<b>17</b>	<b>22,528</b>
(1) สหกรณ์การเกษตร	12	19,534
(2) สหกรณ์นิคม	4	2,933
(3) สหกรณ์ประมง	1	61
• <b>นอกภาคเกษตร</b>	<b>93</b>	<b>165,079</b>
(1) สหกรณ์ออมทรัพย์	47	77,643
(2) สหกรณ์บริการ	38	4,593
(3) สหกรณ์เครดิตยูเนียน	6	13,980
(4) สหกรณ์ร้านค้า	2	68,597
<b>2. ไม่ใช่นิติบุคคล (กลุ่ม)</b>	<b>794</b>	<b>19,684</b>
2.1 กลุ่มวิสาหกิจชุมชน	337	3,893
2.2 กลุ่มแม่บ้านเกษตรกร	38	426
2.3 กลุ่มยุวเกษตรกร	43	664
2.4 กลุ่มส่งเสริมอาชีพ	39	513
2.5 กลุ่มอาชีพสหกรณ์	17	357
2.6 กลุ่มผู้ใช้น้ำ	315	13,648
2.7 องค์กรประมงท้องถิ่น	5	183
<b>รวมทั้งหมด</b>	<b>1,029</b>	<b>395,170</b>

ที่มา : สำนักงานสหกรณ์จังหวัดปทุมธานี สำนักงานเกษตรจังหวัดปทุมธานี สำนักงานประมงจังหวัดปทุมธานี  
โครงการชลประทานปทุมธานี (ข้อมูล : กันยายน 2567)

หมายเหตุ : กลุ่มวิสาหกิจชุมชน 337 ราย

(ด้านประมง 5 กลุ่ม สมาชิก 75 ราย , ด้านเกษตร 332 กลุ่ม สมาชิก 3,818 ราย)

## 2. ข้อมูลการรับรองมาตรฐานสินค้าเกษตรปลอดภัยของจังหวัด

### 2.1 การรับรองมาตรฐานสินค้าเกษตรปลอดภัย ทั้งสิ้น 3 ด้าน รายละเอียด ดังนี้

ตารางที่ 6 แสดงสินค้าเกษตรที่ได้รับมาตรฐานสินค้าเกษตรปลอดภัย

สินค้าเกษตรปลอดภัย	มาตรฐาน	เกษตรกร (ราย)	พื้นที่ (ไร่)
<b>ด้านพืช</b>			
ข้าว	GAP	3	59
	GAP (แบบเดี่ยว)	3	59
พืชผัก-ผลไม้	GAP	735	7,225.00
	1.ผลไม้ (กล้วยหอม มะม่วง มะพร้าว ฯลฯ)	147	4,533.50
	2.พืชผัก (ผักบุงจิ้น คื่นช่าย กวางตุ้ง ฯลฯ)	588	2,691.50
ข้าว	<b>อินทรีย์</b>	<b>9</b>	<b>113</b>
	อินทรีย์ (รายเดี่ยว)	1	2
	อินทรีย์ (แบบกลุ่ม)	8	111
พืชผัก-ผลไม้	<b>อินทรีย์</b>	<b>12</b>	<b>137</b>
	1.พืชผัก	10	45
	2.ไม้ผล	2	92
<b>ด้านประมง</b>			
ปลาน้ำจืด	GAP มกษ.7436-2563	329	4,970
	อินทรีย์	1	1 (งาน)
	Safety Level	13	98
<b>ด้านปศุสัตว์</b>			
ฟาร์ม	GAP	6	แห่ง
	1. ฟาร์มไก่เนื้อ	4	150,000 ตัว*
	2. ฟาร์มไข่ไก่	1	30,000 ตัว
	3. มาตรฐานโรงฟักไข่สัตว์ปีก	1	2 ล้านฟอง
	4. ฟาร์มจิ้งหรีด	1	1
โรงฆ่าสัตว์	<b>โรงฆ่าสัตว์มาตรฐาน</b>	<b>28</b>	<b>แห่ง</b>
	1. โรงฆ่าสัตว์มาตรฐาน (โค)	15	แห่ง
	2. โรงฆ่าสัตว์มาตรฐาน (สัตว์ปีก)	11	แห่ง
	3. โรงฆ่าสัตว์มาตรฐาน (สุกร)	2	แห่ง

ที่มา : ด้านพืช สำนักงานเกษตรจังหวัดปทุมธานี, ศูนย์วิจัยข้าวปทุมธานี ด้านปศุสัตว์ สำนักงานปศุสัตว์จังหวัดปทุมธานี

ด้านประมง สำนักงานประมงจังหวัดปทุมธานี, ศูนย์วิจัยพัฒนาการเพาะเลี้ยงสัตว์น้ำจืดจังหวัดปทุมธานี (ข้อมูล : เมษายน 2567)

หมายเหตุ : \*ฟาร์มไก่เนื้อ ได้แก่ ฟาร์มมงคลฟาร์ม 90,000 ตัว /ทวีศักดิ์ฟาร์ม 20,000 ตัว

/บ.ซีเอฟพี คอร์ปอเรชั่น จก. 40,000 ตัว

## 2.2 แหล่งจำหน่ายสินค้าปลอดภัยจังหวัดปทุมธานีที่ได้รับรองมาตรฐานสินค้าเกษตรและอาหาร ของกระทรวงเกษตรและสหกรณ์

(1) ปศุสัตว์ OK คือมาตรฐานความปลอดภัยสินค้าปศุสัตว์ ด้านอาหารโดยการรับรองมาตรฐานฟาร์ม เลี้ยงสัตว์ การรับรองมาตรฐานโรงฆ่าสัตว์ การรับรองสถานที่รวบรวมไข่ และการรับรองมาตรฐานสถานที่จำหน่าย สินค้าปศุสัตว์ ซึ่งจังหวัดปทุมธานีมีแหล่งสินค้าปลอดภัยที่ได้รับการรับรองปศุสัตว์ OK จากกรมปศุสัตว์ 103 แห่ง

(2) ร้านอาหารวัตถุดิบปลอดภัย เลือกใช้สินค้า Q (Q Restaurant) คือ ร้านอาหารที่ใช้วัตถุดิบปลอดภัย ซึ่งวัตถุดิบดังกล่าวได้จากการผลิตตามมาตรฐานและผ่านการรับรอง หรือเป็นผลผลิตที่เกิดจากผู้ผลิตที่รับรองตนเองว่า ผลิตโดยไม่ใช้สายเคมีหรือจำกัดการใช้สารเคมี จังหวัดปทุมธานี มีร้านอาหารที่ได้รับการรับรอง จำนวน 51 แห่ง

(3) แหล่งจำหน่ายสินค้า Q คือ ร้านค้าที่จำหน่ายสินค้าเกษตรและอาหารที่ได้รับการรับรองจากกระทรวง เกษตรและสหกรณ์ภายใต้สัญลักษณ์ Q จังหวัดปทุมธานี จำนวน 255 แผงค้า

### ตารางที่ 7 แสดงแหล่งจำหน่ายสินค้าปลอดภัยจังหวัดปทุมธานี

โครงการ	รวม	เมือง	คลองหลวง	ธัญบุรี	หนองเสือ	ลาดหลุมแก้ว	ลำลูกกา	สามโคก
ปศุสัตว์ OK	103	23	29	7	4	6	32	2
ร้านอาหารวัตถุดิบปลอดภัย เลือกใช้ สินค้า Q (Q Restaurant) : (ร้าน)	52	8	27	3	2	-	1	11
แหล่งจำหน่ายสินค้า Q (ตลาดสด): (แผง)	255	8	171	25	-	-	51	-
ตลาดอินเตอร์มาร์ท	8	8	-	-	-	-	-	-
ตลาดไท	147	-	147	-	-	-	-	-
ตลาดไอยรา	14	-	14	-	-	-	-	-
ตลาดเจริญผล	10	-	10	-	-	-	-	-
ตลาดสะพานแดง	4	-	-	4	-	-	-	-
ตลาดรังสิต	21	-	-	21	-	-	-	-
ตลาดสี่มุมเมือง	51	-	-	-	-	-	51	-

ที่มา : ปศุสัตว์ OK สำนักงานปศุสัตว์จังหวัดปทุมธานี Q Restaurant/สินค้า Q สำนักงานเกษตรและสหกรณ์จังหวัดปทุมธานี  
(ข้อมูล : พฤษภาคม 2568)

## 3. โครงการตลาดเกษตรกร

3.1 งบประมาณรวม - บาท (อยู่ระหว่างรวบรวมข้อมูล) ผลการเบิกจ่าย - บาท คิดเป็นร้อยละ - จำแนกเป็น งบดำเนินงาน - บาท งบลงทุน.....- .....บาท คงเหลือ.....-.....บาท

3.2 เป้าหมายรวม.....1.....แห่ง ผลสำเร็จที่สำคัญ

ที่ตั้ง ตลาดเกษตรกรจังหวัดปทุมธานี ณ บริเวณถนนหน้าอาคารทิพย์ปทุม (โรงอาหาร) ศาลากลางจังหวัดปทุมธานี เปิดบริการวันศุกร์ 07.00 – 14.00 น. จำนวนเกษตรกรทั้งหมด 26 ผู้ค้า

- มาจำหน่ายประจำ .....8/26.....ราย/ร้าน
  - 1) เกษตรกรรายเดี่ยว .....14.....ราย/ร้าน
  - 2) Young Smart Farmer .....1.....ราย/ร้าน
  - 3) กลุ่มเกษตรกร/วิสาหกิจชุมชน .....11.....ราย/ร้าน
- สินค้าที่จำหน่ายในตลาดเกษตรกร แบ่งเป็น 5 ประเภท ได้แก่
  - 1) ข้าว
  - 2) สินค้าที่เป็นพืชผัก ผลไม้
  - 3) สินค้าประเภทประมง และปศุสัตว์
  - 4) สินค้าเกษตรแปรรูป
- การพัฒนาตลาดเกษตรกร
  - จัดเวทีวิเคราะห์/ประเมินสถานการณ์ พื้นที่ สินค้า เกษตรกรผู้จำหน่ายสินค้าในตลาดเกษตรกร ผู้บริโภค ฯลฯ
  - จัดอบรมถ่ายทอดความรู้ให้เกษตรกรเพื่อพัฒนาการผลิตให้มีคุณภาพและได้มาตรฐาน
  - จัดอบรมถ่ายทอดความรู้การผลิตตามสุขลักษณะอนามัยที่ปลอดภัย
  - ศึกษาดูงานด้านการบริหารจัดการกลุ่ม การแปรรูปสินค้าเกษตรให้มีมูลค่าสูง
  - สนับสนุนประชาสัมพันธ์มาตรฐานตลาดเกษตรกร มาตรฐานสินค้าเกษตรให้เป็นที่รู้จักและกระตุ้นการรับรู้ของผู้บริโภคในวงกว้างขึ้นเพื่อขยายกลุ่มลูกค้าผ่านสื่อประชาสัมพันธ์ที่ตลาด และสื่อออนไลน์
- ผลการดำเนินโครงการ
  - รายได้ ปีงบประมาณ พ.ศ. 2569 เดือนตุลาคม 2568 – มีนาคม 2569 จำนวน 376,650 บาท

ที่มา : สำนักเกษตรจังหวัดปทุมธานี/สำนักงานเกษตรและสหกรณ์จังหวัดปทุมธานี (ข้อมูล : 27 มีนาคม 2569)

4. งบประมาณ ปี 2569 รวมทั้งสิ้น 77.79 ล้านบาท

งบประมาณ ปี 2569

ที่	หน่วยงาน	จำนวน/ โครงการ	งบประมาณ (บาท)	เบิกจ่าย	
				จำนวน (บาท)	ร้อยละ
<b>งบทดลอง</b>					
1	สำนักงานเกษตรและสหกรณ์จังหวัดปทุมธานี	6	177,000	-	-
2	โครงการชลประทานปทุมธานี	33	21,542,200	4,510,755	20.94
3	โครงการส่งน้ำและบำรุงรักษารังสิตเหนือ	36	56,980,000	-	-
4	โครงการส่งน้ำและบำรุงรักษารังสิตใต้	47	35,942,000	8,582,356	23.88
5	โครงการส่งน้ำและบำรุงรักษาพระยาบรรลือ	11	70,670,700	-	-
6	สำนักงานตรวจบัญชีสหกรณ์ปทุมธานี	13	1,933,680	478,278	24.73
7	สำนักงานประมงจังหวัดปทุมธานี	8	420,170	310,155	73.82
8	ศูนย์วิจัยและพัฒนาการเพาะเลี้ยงสัตว์น้ำจืดปทุมธานี	9	1,304,820	418,149	32.05
9	สำนักงานปศุสัตว์จังหวัดปทุมธานี	13	631,900	-	-
10	สถานีพัฒนาที่ดินปทุมธานี	16	6,729,385	423,718	6.30
11	ศูนย์วิจัยและพัฒนาการเกษตรปทุมธานี	11	2,019,875	186,295	9.22
12	สำนักงานเกษตรจังหวัดปทุมธานี	16	759,113	222,831	29.35
13	สำนักงานสหกรณ์จังหวัดปทุมธานี	11	709,580	142,148	20.03
14	สำนักงานการปฏิรูปที่ดินจังหวัดปทุมธานี	8	1,102,214	151,062	13.71
15	ศูนย์วิจัยข้าวปทุมธานี	4	1,004,890	316,310	31.43
<b>รวมงบทดลอง</b>		<b>189</b>	<b>73,579,257</b>	<b>15,742,059</b>	<b>21.39</b>
<b>งบพัฒนาจังหวัด</b>					
1	สำนักงานประมงจังหวัดปทุมธานี	1	1,840,100	-	-
2	สำนักงานปศุสัตว์จังหวัดปทุมธานี	1	1,681,600	-	-
<b>รวมงบจังหวัด</b>		<b>2</b>	<b>3,521,700</b>	<b>-</b>	<b>-</b>
<b>รวมทั้งสิ้น</b>		<b>195</b>	<b>77,798,527</b>	<b>15,742,059</b>	<b>20.23</b>

ข้อมูล ณ วันที่ 24 กุมภาพันธ์ 2569

งบประมาณ ประจำปี 2569 รวมทั้งสิ้น ..... 77.79 ..... ล้านบาท แบ่งเป็น

4.1 งบประมาณของส่วนราชการต้นสังกัด (Function Base)

(1) งบประมาณรวมทั้งสิ้น ..... 77.79 ..... ล้านบาท ผลการเบิกจ่าย ..... 15.74 ..... ล้านบาท ร้อยละ ..... 20.23 .....

จำแนกเป็นงบดำเนินงาน ..... 57.48 ..... ล้านบาท งบลงทุน ..... 20.31 ..... ล้านบาท งบรายจ่ายอื่น ..... - ..... ล้านบาท

(2) ผลการดำเนินงาน/ผลการปฏิบัติราชการสำคัญ (แผนงานโครงการจำแนกตามพืช ปศุสัตว์ ประมง กลุ่ม/สหกรณ์ ชลประทาน

1. โครงการพัฒนาและเพิ่มประสิทธิภาพเกษตรกรมัยยั่งยืน
  2. โครงการส่งเสริมและพัฒนาสินค้าแมลงเศรษฐกิจเพื่อเข้าสู่ห่วงโซ่อุปทานเศรษฐกิจชีวภาพ
  3. โครงการส่งเสริมการดำเนินงานโครงการอันเนื่องมาจากพระราชดำริ
  5. โครงการส่งเสริมยกระดับคุณภาพมาตรฐานสินค้าเกษตร GAP
  6. โครงการพัฒนาเกษตรกรปราดเปรื่อง (Smart Farmer)
  7. โครงการระบบส่งเสริมการเกษตรแปลงใหญ่
  8. โครงการส่งเสริมการจัดการสุขภาพพืชเพื่อเพิ่มประสิทธิภาพการผลิตสินค้าเกษตร
  9. โครงการขับเคลื่อนการเกษตรระดับหมู่บ้านสู่การผลิตสินค้าเกษตรมูลค่าสูง
- (2) ด้านปศุสัตว์ :
1. โครงการส่งเสริมพัฒนาเครือข่ายการผลิตและการแปรรูปไก่ จังหวัดปทุมธานี
  2. โครงการขยายพันธุ์สัตว์ด้วยเทคโนโลยีชีวภาพ
  3. โครงการพัฒนาและส่งเสริมอุตสาหกรรมฮาลาลด้านปศุสัตว์
  4. โครงการส่งเสริมและพัฒนาการเลี้ยงจิ้งหรีดสู่ระบบมาตรฐานฟาร์ม
- (3) ด้านประมง :
1. โครงการสร้างความเข้มแข็งกลุ่มการผลิตด้านประมง
  2. โครงการยกระดับคุณภาพมาตรฐานสินค้าประมง
  3. โครงการบริหารจัดการทรัพยากรประมง
- (4) กลุ่ม/สหกรณ์ :
1. โครงการสหกรณ์และกลุ่มเกษตรกรได้รับการส่งเสริมและพัฒนาให้มีความเข้มแข็งตามศักยภาพ
  2. โครงการเพิ่มประสิทธิภาพด้านการผลิตและการขนส่งของสหกรณ์ต้นแบบ
  3. โครงการยกระดับคุณภาพมาตรฐานสินค้าเกษตร
  4. โครงการพัฒนาศักยภาพเครือข่ายเพื่อขับเคลื่อนสหกรณ์เคหสถานภายใต้โครงการบ้านมั่นคงอย่างยั่งยืน
- (5) ด้านชลประทาน :
1. โครงการกำจัดวัชพืช ด้วยแรงคน
  2. โครงการบำรุงรักษาคลองส่งน้ำ
  3. โครงการซ่อมแซมบำรุงรักษาระบบชลประทาน

#### 4.2 งบประมาณจังหวัด/กลุ่มจังหวัด (Area Base)

(1) งบประมาณรวมทั้งสิ้น.....3,521,700.....ล้านบาท ผลการเบิกจ่าย.....-.....ล้านบาท  
งบดำเนินงาน.....ล้านบาท งบลงทุน.....ล้านบาท งบรายจ่าย.....ล้านบาท

#### 5. ผลการดำเนินงานโครงการสำคัญ (Agenda) ปีงบประมาณ พ.ศ. 2569

ปีงบประมาณ พ.ศ. 2569 นโยบายขับเคลื่อนงานกระทรวงเกษตรและสหกรณ์ จะยึดหลักการทำงาน คือ พิทักษ์รักษาไว้ซึ่งสถาบันพระมหากษัตริย์ และเน้นการขับเคลื่อนนโยบายรัฐบาลด้านการเกษตร โดยสานต่อนโยบายเดิม 9 นโยบาย เพื่อให้ “เกษตรกรอยู่ดีกินดี สินค้าเกษตรมูลค่าสูง ทรัพยากรเกษตรยั่งยืน” ดังนี้

(1) เน้นการสร้างวิธีการทำงานสู่การปฏิบัติ (-อยู่ระหว่างรวบรวมข้อมูล-)

(4) ยกระดับสินค้าเกษตรและบริการมูลค่าสูง

■ โครงการร้านอาหารวัตถุดิบปลอดภัยเลือกใช้สินค้า Q (Q Restaurant)

จังหวัดปทุมธานี มีร้านอาหารเข้าร่วมโครงการ	52	แห่ง
- Q Restaurant	46	แห่ง
- Q Restaurant Premium	4	แห่ง
(1) อำเภอเมืองปทุมธานี	8	แห่ง
(2) อำเภอสสามโคก	11	แห่ง
(3) อำเภอธัญบุรี	2	แห่ง
(4) อำเภอหนองเสือ	2	แห่ง
(5) อำเภอลองหลวง	28	แห่ง
(6) อำเภอลำลูกกา	1	แห่ง

(5) ยกระดับศักยภาพของเกษตรกร/สถาบันเกษตรกรให้เข้มแข็ง

(6) จัดการทรัพยากรทางการเกษตร

(7) รับมือกับภัยธรรมชาติ วางแผนและมีมาตรการเชิงรุก เพื่อรับมือตั้งแต่การป้องกัน แก้ไข และฟื้นฟู ภัยแล้ง หรือภัยพิบัติทางธรรมชาติทุกชนิด

(8) สานต่อการทำสงครามสินค้าเกษตรเถื่อนปราบปรามการลักลอบนำเข้าสินค้าเกษตรผิดกฎหมาย

(9) อำนวยความสะดวกด้านการเกษตร

## 6. สถานการณ์การผลิตและราคาสินค้าเกษตรที่สำคัญ

(เช่น สินค้าเกษตร พาร์มมาตรฐานด้านปศุสัตว์ ผลการสุ่มตรวจนมโรงเรียน)

(6.1) สินค้าเกษตร ข้าวนาปรัง พื้นที่เพาะปลูก 178,937 ไร่ คาดการณ์ผลผลิตที่จะออกสู่ตลาด

เดือนมีนาคม 2569 จำนวนผลผลิต 49,820 ตัน ราคา 7,990 บาท/ตัน (ราคา ณ ม.ค. 2569)

เดือนเมษายน 2569 จำนวนผลผลิต 36,841 ตัน ราคา 7,990 บาท/ตัน (ราคา ณ ม.ค. 2569)

เดือนพฤษภาคม 2569 จำนวนผลผลิต 50,016 ตัน ราคา 7,990 บาท/ตัน (ราคา ณ ม.ค. 2569)

(6.2) สินค้าเกษตร กลัวยหอมทอง พื้นที่เพาะปลูก 4,624 ไร่ คาดการณ์ผลผลิตที่จะออกสู่ตลาด

เดือนมีนาคม 2569 จำนวนผลผลิต 2,391 ตัน ราคา 28,240 บาท/ตัน (ราคา ณ ม.ค. 2569)

เดือนเมษายน 2569 จำนวนผลผลิต 2,251 ตัน ราคา 28,240 บาท/ตัน (ราคา ณ ม.ค. 2569)

เดือนพฤษภาคม 2569 จำนวนผลผลิต 3,026 ตัน ราคา 28,240 บาท/ตัน (ราคา ณ ม.ค. 2569)

(6.3) สินค้าเกษตร กลัวยน้ำว่า พื้นที่เพาะปลูก 8,064 ไร่ คาดการณ์ผลผลิตที่จะออกสู่ตลาด

เดือนมีนาคม 2569 จำนวนผลผลิต 1,494 ตัน ราคา 31,660 บาท/ตัน (ราคา ณ ม.ค. 2569)

เดือนเมษายน 2569 จำนวนผลผลิต 1,437 ตัน ราคา 31,660 บาท/ตัน (ราคา ณ ม.ค. 2569)

เดือนพฤษภาคม 2569 จำนวนผลผลิต 1,282 ตัน ราคา 31,660 บาท/ตัน (ราคา ณ ม.ค. 2569)

กรณีไม่เกิดความเสียหายจากภัยแล้ง/ภาวะฝนทิ้งช่วง คาดว่ามีปริมาณผลผลิตข้าวทั้งหมด ประมาณ - ตัน  
ผลผลิตเฉลี่ย - กก/ไร่ คาดว่าจะออกสู่ตลาดประมาณ - ตัน คิดเป็นร้อยละ - ของผลผลิตทั้งหมด

6.1 พาร์มมาตรฐานด้านปศุสัตว์ เป้าหมาย 6 พาร์ม (ตรวจติดตามพาร์มไก่เนื้อ 3 พาร์ม, ตรวจติดตามสถานที่  
ฟักไข่ 1 แห่ง ตรวจรับรองพาร์มไก่ไข่ 1 พาร์ม และตรวจติดตามพาร์มจิ้งหรีด 1 พาร์ม)

## 7. สถานการณ์และการช่วยเหลือภัยพิบัติด้านเกษตร

### 7.1 สถานการณ์ อุทกภัย/วาตภัย ในพื้นที่จังหวัดปทุมธานี

จังหวัดปทุมธานีประสบภัย ตั้งแต่วันที่ 7 กันยายน 2568 จากปริมาณน้ำในแม่น้ำเจ้าพระยาที่สูงขึ้น ฝนตกหนักติดต่อกันหลายวัน การเพิ่มการระบายน้ำจากเขื่อนเจ้าพระยา รวมทั้งน้ำทะเลหนุนสูง ส่งผลให้น้ำเอ่อล้นตลิ่งเข้าท่วมบ้านเรือน พื้นที่การเกษตรได้รับความเสียหาย และขณะนี้ภัยยังไม่ยุติ

● **ความเสียหาย** จังหวัดประกาศเขตพื้นที่ประสบสาธารณภัย (อุทกภัย) และประกาศเขตการให้ความช่วยเหลือผู้ประสบภัยพิบัติกรณีฉุกเฉิน (อุทกภัย)

- **พื้นที่ประสบภัย** 4 อำเภอ (สามโคก เมือง คลองหลวง ัญบุรี) 25 ตำบล 93 หมู่บ้าน 38 ชุมชน
- **จำนวนผู้ประสบภัย** 8,216ครัวเรือน 21,704 คน

● **พื้นที่การเกษตรที่ได้รับความเสียหาย**

- 1 อำเภอ (อ.สามโคก) 6 ตำบล (บางเตย เชียงรากใหญ่ บ้านปทุม บ้านจิว บางกระบือ ต.ท้ายเกาะ)
- เกษตรกร จำนวน 23 ราย
- พื้นที่ จำนวนรวม 30.7275 ไร่ (พืชผัก 4.145 ไร่/ไม้ผลไม้ยืนต้น 26.5825 ไร่)

### 7.2 ผลการเฝ้าระวังโรคและแมลงศัตรูสำคัญ

- ไม่มี -

### 7.3 การช่วยเหลือตามระเบียบกระทรวงการคลังฯ

- วงเงินความช่วยเหลือ 115,813.06 บาท (อัตราช่วยเหลือ พืชไร่พืชผัก 1,980 บาท/ไร่ ไม้ผลไม้ยืนต้น และอื่น ๆ 4,048 บาท/ไร่) รายละเอียด ดังนี้

ตำบล	พื้นที่เสียหาย (ไร่)			เกษตรกร (ราย)	วงเงินช่วยเหลือ (บาท)	แหล่งเงิน ช่วยเหลือ
	พืชไร่/ พืชผัก	ไม้ผลไม้ยืนต้น และอื่น ๆ	รวม			
บางเตย		1.8750	1.8750	1	7,590.00	เทศบาลตำบล เงินอุดหนุน อำนาจ นอก. (มติ กชภอ. 6 พ.ย. 68)
บ้านจิว	1.0700	0.6250	1.6950	3	4,648.60	
เชียงรากใหญ่	1.5750	1.1250	2.7000	4	7,672.50	
บ้านปทุม	1.5000	4.2075	5.7075	4	20,001.96	
บางกระบือ	-	10.2500	10.2500	7	41,492.00	
ท้ายเกาะ	-	8.5000	8.5000	4	34,408.00	
รวม	4.1450	24.7075	30.7275	23	115,813.0600	

ข้อมูล ณ 22 ธ.ค. 68 / ที่มา : สนง.เกษตรจังหวัดปทุมธานี

8. ปัญหา/ข้อเรียกร้องที่เกิดขึ้นในจังหวัด/แนวทางแก้ไข (ใคร ได้รับผลกระทบ/เดือดร้อนอย่างไร เมื่อใด มีข้อเสนอให้รัฐแก้ไขปัญหาอย่างไร ได้ปฏิบัติการไปแล้วอย่างไร ผลเป็นอย่างไร มีข้อเสนอการแก้ไขปัญหาให้หมดสิ้นไปอย่างไร)

### 8.1 ปัญหาหนี้สิน

การดำเนินงานกองทุนหมุนเวียนเพื่อการกู้ยืมแก่เกษตรกรและผู้ยากจน จังหวัดปทุมธานี

กระทรวงเกษตรและสหกรณ์ ดำเนินงานกองทุนหมุนเวียนเพื่อการกู้ยืมแก่เกษตรกรและผู้ยากจน

- **วัตถุประสงค์** 1. เพื่อปลดปล่อยหนี้สินและไถ่ถอนที่ดิน หรือซื้อที่ดินคืน (จำนอง ขายฝาก สัญญาเงินกู้)  
2. เพื่อซื้อที่นาเช่า ตามกฎหมายว่าด้วยการเช่าที่ดินเพื่อเกษตรกรรม  
3. เพื่อการประกอบอาชีพ (ลูกหนี้รายเดิม)

- **เป้าหมาย** เกษตรกรและผู้ยากจนที่มีภูมิลำเนาในจังหวัดปทุมธานี

• **สถานที่ยื่นคำขอกู้** สำนักงานเกษตรและสหกรณ์จังหวัด สำนักงานเกษตรอำเภอ ธกส. ทุกสาขา ในภูมิลำเนา และสำนักงานปลัดกระทรวงเกษตรและสหกรณ์ (สป.เกษตร)

- **ผลการดำเนินงานของจังหวัดปทุมธานี**

- ตั้งแต่ ปี 2534 ถึง 31 ธันวาคม 2568 จังหวัดปทุมธานีได้รับอนุมัติเงินกู้กองทุนฯ 47 รายการ รวมเป็นเงิน 33.185 ล้านบาท ที่ดินที่ได้รับการช่วยเหลือรวม 195-0-71.9 ไร่

- ณ วันที่ 28 มกราคม 2569 มีลูกหนี้ 18 ราย แยกตามการจัดชั้น ดังนี้

ชั้น A (ชำระปกติ/ไม่มีค้างชำระ)	5 ราย	ชั้น E (สัญญาสิ้นสุด)	5 ราย
ชั้น B (ค้างชำระ 1-2 ปี)	1 ราย	ชั้น I (ปรับปรุงโครงสร้างหนี้)	1 ราย
ชั้น C (ค้างชำระมากกว่า 2-5 ปี)	3 ราย	ชั้น J (ประนอมหนี้ตามคำพิพากษา)	2 ราย
ชั้น D (ค้างชำระ 5 ปี ขึ้นไป)	1 ราย		

### 8.2 การร้องเรียน (ถ้ามี)

- ไม่มี -

9. การเกษตรพันธสัญญา จังหวัดปทุมธานีมีผู้ประกอบการธุรกิจที่ลงทะเบียนตามระบบเกษตรพันธสัญญา/แจ้งประกอบธุรกิจทางการเกษตรแบบพันธสัญญา จำนวน 2 บริษัท ได้แก่ อ.คลองหลวง 1 บริษัท อ.ลำลูกกา 1 บริษัท

10. ปัญหาอุปสรรค/ความเสี่ยง/ความท้าทาย ต่อการปฏิบัติราชการด้านการเกษตรของจังหวัด และข้อเสนอวิธีการลดความเสี่ยง

(วิธีการลดความเสี่ยง (ระบบการบริหารงานภายในจังหวัด/การบริหารงบประมาณของหน่วยงานในสังกัดกระทรวงเกษตรและสหกรณ์/ บุคลากร/ ข้อจำกัดด้านสภาพพื้นที่และสังคมวัฒนธรรม)

- ไม่มี -