

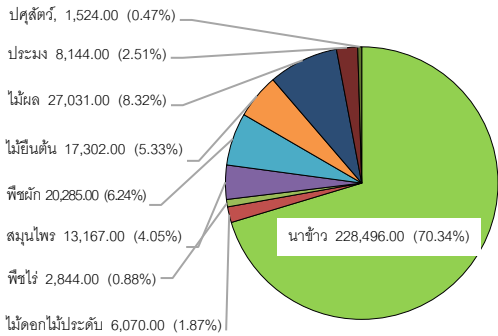


ข้อมูลพื้นฐานการเกษตรจังหวัดปทุมธานี



พื้นที่เกษตรกรรม / เกษตรกร


- พื้นที่จังหวัดปทุมธานี 953,660 ไร่
- พื้นที่การเกษตร 324,866 ไร่ (34.07% ของพื้นที่จังหวัด)



- เกษตรกร
 - ด้านพืช 20,266 ครัวเรือน
 - ด้านปศุสัตว์ 7,134 ราย
 - ด้านประมง 1,005 ราย

(ที่มา : กษจ. ปศ. ปม. / ก.พ. 69)

พื้นที่ชลประทาน (ไร่)



(ที่มา : คป. / ม.ค. 69)

มูลค่าผลิตภัณฑ์มวลรวม GPP

- GPP จ.ปทุมธานี 467,878 ล้านบาท
 - GPP ภาคการเกษตร 6,544 ล้านบาท (1.44%)
 - GPP นอกภาคการเกษตร 461,334 ล้านบาท 96.08%

(ที่มา : สำนักงานสถิติจังหวัดปทุมธานี / มี.ค. 69)

พื้นที่ในเขตปฏิรูปที่ดิน (ส.ป.ก.)

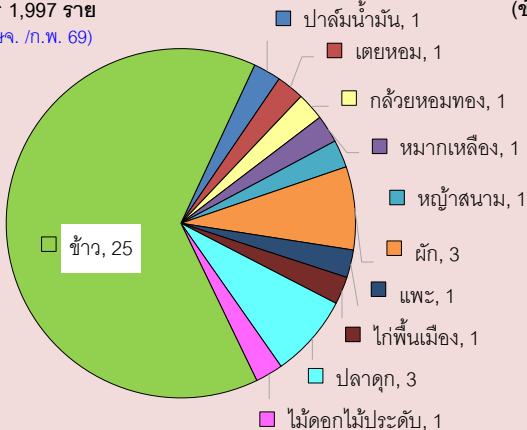
- พื้นที่รวม 57,155 ไร่ (6.00% ของพื้นที่จังหวัด) เกษตรกร 4,868 ราย โดยมีพื้นที่มากที่สุด ในเขต อ.หนองเสือ คลองหลวง ธัญบุรี ลำลูกกา สามโคก ตามลำดับ

(ที่มา : ส.ป.ก. / ก.พ. 69)

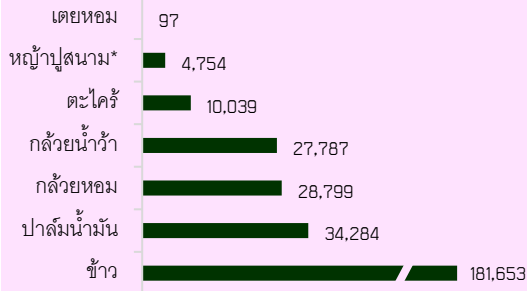
ระบบส่งเสริมเกษตรแบบแปลงใหญ่

- เกษตรแปลงใหญ่ 39 แปลง
- สินค้า 11 ชนิด
- พื้นที่รวม 41,601 ไร่
- เกษตรกร 1,997 ราย

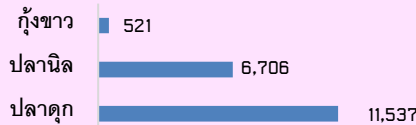
(ที่มา : กษจ. / ก.พ. 69)



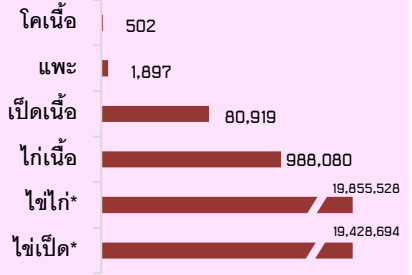
พืชเศรษฐกิจ (ตัน, *ตัน/ตร.ม.)



สัตว์เศรษฐกิจ (ประมง)(ตัน)



สัตว์เศรษฐกิจ (ปศุสัตว์)(ตัว, *ฟอง)



สินค้า GI/ สินค้าเด่น

- GI กล้วยหอมทอง 36 ราย
- GI ข้าวหอมปทุมธานี 83 ราย
- GI เดยหอม 17 ราย
- สินค้าเด่น ปลาตก 11,537 ตัน

(ที่มา : สนง.พาณิชย์จังหวัดปทุมธานี / เม.ย. 69)

ปทุมธานี Info Graphic

ข้อมูลพื้นฐานด้านการเกษตรจังหวัด

สินค้าเกษตรที่ได้รับรองมาตรฐาน

เกษตรอินทรีย์

รวมทั้งสิ้น 21 ราย 250 ไร่

- ข้าว (รายเดียว) 1 ราย / 2 ไร่
- ข้าว (แบบกลุ่ม) 8 ราย / 111 ไร่
- พืชผัก ผลไม้ 12 ราย / 137 ไร่

GAP (ราย)

รวมทั้งสิ้น 890 ราย 9,317 ไร่

- ข้าว 4 ราย / 161 ไร่
- พืชผัก 735 ราย / 7,225 ไร่
- ปลาน้ำจืด 123 ราย / 1,377 ไร่
- กุ้งขาว 22 ราย / 555 ไร่
- ปศุสัตว์ 6 แห่ง

(ที่มา : ปม. ปศ. ศวพ. ศวช. ศพจ. / ก.พ. 69)

งบประมาณ ปี 2569

ที่	หน่วยงาน	จำนวน/โครงการ	งบประมาณ (บาท)	เบิกจ่าย	
				จำนวน (บาท)	ร้อยละ
งบปกติ					
1	สำนักงานเกษตรและสหกรณ์จังหวัดปทุมธานี	6	177,000	-	-
2	โครงการชลประทานปทุมธานี	33	21,542,200	4,510,755	20.94
3	โครงการสนับสนุนอาชีพเกษตรกร	36	56,980,000	-	-
4	โครงการสนับสนุนอาชีพเกษตรกร	47	35,942,000	8,582,356	23.88
5	โครงการสนับสนุนอาชีพเกษตรกร	11	70,670,700	-	-
6	สำนักงานตรวจบัญชีสหกรณ์ปทุมธานี	13	1,933,680	478,278	24.73
7	สำนักงานประมงจังหวัดปทุมธานี	8	420,170	310,153	73.82
8	ศูนย์วิจัยและพัฒนาการเพาะเลี้ยงสัตว์น้ำจืดปทุมธานี	9	1,304,820	418,149	32.05
9	สำนักงานปศุสัตว์จังหวัดปทุมธานี	13	631,900	-	-
10	สถานีพัฒนาที่ดินปทุมธานี	16	6,729,385	423,718	6.30
11	ศูนย์วิจัยและพัฒนาการเกษตรปทุมธานี	11	2,019,875	186,295	9.22
12	สำนักงานเกษตรจังหวัดปทุมธานี	16	759,113	222,831	29.35
13	สำนักงานสหกรณ์จังหวัดปทุมธานี	11	709,980	142,148	20.03
14	สำนักงานการปฏิรูปที่ดินจังหวัดปทุมธานี	8	1,102,214	151,062	13.71
15	ศูนย์วิจัยข้าวปทุมธานี	4	1,004,890	316,310	31.43
รวมงบปกติ		189	73,579,257	15,742,059	21.39
งบพัฒนาจังหวัด					
1	สำนักงานประมงจังหวัดปทุมธานี	1	1,840,100	-	-
2	สำนักงานปศุสัตว์จังหวัดปทุมธานี	1	1,681,600	-	-
รวมงบจังหวัด		2	3,521,700	-	-
รวมทั้งสิ้น		195	77,798,527	15,742,059	20.23

ข้อมูล ณ ก.พ. 69

แหล่งเรียนรู้ด้านการเกษตร

- ศพก. (ข้าว) 7 ศูนย์ (ทุกอำเภอ)
- ศพก. เครือข่าย 131 ศูนย์ (ข้าว, พืชผัก, ประมง, ปศุสัตว์, เศรษฐกิจพอเพียง)

(ที่มา : กษจ. / ก.พ. 69)

SMART FARMER

- Smart Farmer 1,350 ราย
- Young Smart Farmer 304 ราย

(ที่มา : ปศ. ศวช. กษจ. / ก.พ. 69)

นิติบุคคล 121 กลุ่ม/สหกรณ์

- กลุ่มเกษตรกร 10 กลุ่ม
- สหกรณ์ 111 สหกรณ์
 - ภาคเกษตร 17 สหกรณ์ (การเกษตร 12 นิคม 4 ประมง 1)
 - นอกภาคเกษตร 94 สหกรณ์ (ออมทรัพย์ 47 บริการ 38 เครดิตยูนิย่น 7 ร้านค้า 2)

ไม่เป็นนิติบุคคล 794 กลุ่ม

- กลุ่มวิสาหกิจชุมชน 337 กลุ่ม
- กลุ่มหมู่บ้านเกษตรกร 38 กลุ่ม
- กลุ่มส่งเสริมอาชีพ 39 กลุ่ม
- องค์กรประมงท้องถิ่น 5 กลุ่ม
- กลุ่มผู้ใช้น้ำ 315 กลุ่ม
- กลุ่มยุวเกษตรกร 43 กลุ่ม
- กลุ่มอาชีพสหกรณ์ 17 กลุ่ม

(ที่มา : สสจ. กษจ. ปม. ชป. / เม.ย. 67)

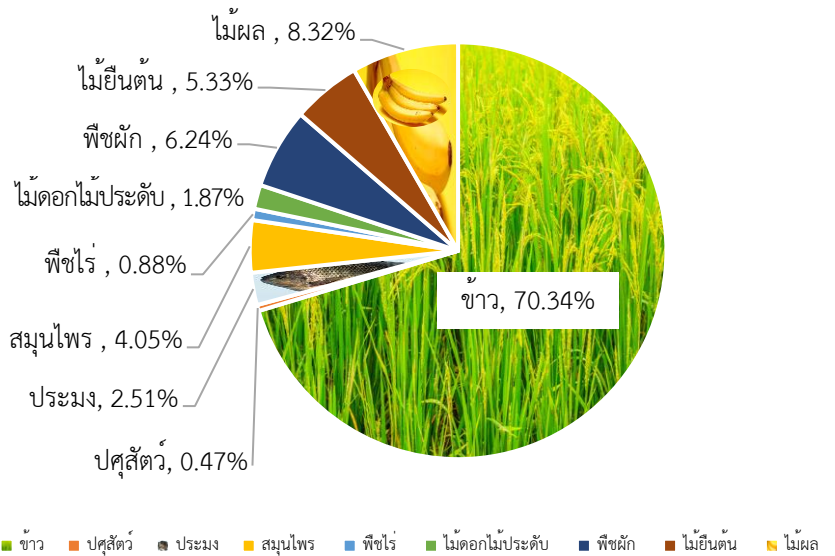
ข้อมูลพื้นฐานของจังหวัดปทุมธานี

1. ข้อมูลด้านการเกษตรของจังหวัด

1.1 จังหวัดปทุมธานี มีพื้นที่ทั้งหมด 953,660 ไร่ เป็นพื้นที่เกษตรกรรม 324,866 ไร่ (34.07% ของพื้นที่จังหวัด) ประกอบด้วยพื้นที่ทำการเกษตร ด้านพืช 315,198 ไร่ ได้แก่ นาข้าว 228,496 ไร่ ไม้ผล 27,031 ไร่ พืชผัก 20,285 ไร่ ไม้ยืนต้น 17,302 ไร่ ไม้ดอกไม้ประดับ 6,070 ไร่ สมุนไพร 13,167 ไร่ พืชไร่ 2,844 ไร่ ด้านประมง 8,144 ไร่ ด้านปศุสัตว์ 1,524 ไร่ และพื้นที่ชลประทาน 501,937 ไร่ (52.63% ของพื้นที่จังหวัด) พื้นที่เกษตรกรรมทั้งหมดอยู่ในเขตชลประทาน ประกอบด้วย

1) เพาะปลูกพืช 315,198 ไร่ ได้แก่

- 1.1 ข้าว 228,496 ไร่
- 1.2 ไม้ผล 27,031 ไร่
- 1.3 พืชผัก 20,285 ไร่
- 1.4 ไม้ยืนต้น 17,302 ไร่
- 1.5 ไม้ดอกไม้ประดับ 6,070 ไร่
- 1.6 สมุนไพร 13,167 ไร่
- 1.7 พืชไร่ 2,844 ไร่
- 2) พื้นที่ประมง 8,144 ไร่
- 3) พื้นที่ปศุสัตว์ 1,524 ไร่



ที่มา : ข้อมูลสำนักงานเกษตรจังหวัดปทุมธานี สำนักงานประมงจังหวัดปทุมธานี สำนักงานปศุสัตว์จังหวัดปทุมธานี โครงการชลประทานปทุมธานี ณ เดือนมีนาคม 2569

1.2 สถานการณ์ด้านทรัพยากรการผลิตและแนวโน้ม

1) ปริมาณน้ำภาพรวม 4 เขื่อนหลักเจ้าพระยา (ข้อมูล ณ วันที่ 27 พฤษภาคม 2569)

สถานการณ์น้ำต้นทุน 4 เขื่อนหลัก (ภูมิพล สิริกิติ์ แควน้อยบำรุงแดน และป่าสักชลสิทธิ์) มีปริมาณน้ำทั้งหมด 13,302 ล้านลูกบาศก์เมตร (51% ของปริมาณกักเก็บน้ำทั้งหมด) ซึ่งเป็นน้ำใช้การ 6,093 ล้าน ลบ.ม. (36%) และสามารถรับน้ำได้ 11,569 ล้านลูกบาศก์เมตร



ที่มา : ศูนย์ปฏิบัติการน้ำอัจฉริยะ (SWOC) กรมชลประทาน ณ เดือนพฤษภาคม 2569

2) ปริมาณน้ำฝนสะสม ตั้งแต่วันที่ 1 ม.ค. 68 ถึง 11 พ.ค. 69 จำนวน 113.00 มม. เฉลี่ย 195.20 มม.

3) ความต้องการใช้น้ำของจังหวัดจำแนก 4 ด้าน

- อุปโภคบริโภค 900 ล้าน ลบ.ม.
- ระบบนิเวศน์ 140 ล้าน ลบ.ม.
- เกษตรกรรม 190 ล้าน ลบ.ม.
- อุตสาหกรรม 5 ล้าน ลบ.ม.

(ที่มา : ข้อมูลโครงการชลประทานปทุมธานี ณ พฤษภาคม 2569)

4) การใช้ประโยชน์และความเหมาะสมของดินเพื่อการเพาะปลูก (Agri-Map analytic)

จังหวัดปทุมธานีมีพื้นที่ทำการเกษตรตามศักยภาพของที่ดิน โดยแยกตามพืชเศรษฐกิจที่สำคัญ ดังนี้

ชนิด	เขตเหมาะสมการปลูกพืช	พื้นที่ศักยภาพ ชั้นความเหมาะสม (ไร่)				
		สูง (S1)	ปานกลาง (S2)	เล็กน้อย (S3)	ไม่เหมาะสม (N)	รวม
ข้าว	ทุกอำเภอ	324,175	5,421	-	-	329,597
ปาล์มน้ำมัน	อ.หนองเสือ อ.ลำลูกกา อ.ธัญบุรี อ.คลองหลวง	-	-	-	9,646	9,646
มะพร้าว	ทุกอำเภอ	-	-	-	3,894	3,894
มันสำปะหลัง	ทุกอำเภอ	-	-	3,812	-	3,812

ที่มา : ข้อมูลระบบภูมิสารสนเทศ (GIS) กรมพัฒนาที่ดิน ๒๕๖๘ และถ่วงน้ำหนักกับเนื้อที่จากกรมการปกครอง ๙๕๓,๖๖๐ ไร่

1.3 ขนาดเศรษฐกิจของจังหวัด (GPP) มีมูลค่า 467,878 ล้านบาท (ปี 2567) ประกอบด้วย

- GPP ภาคการเกษตร 6,544 ล้านบาท (1.39%)
- GPP นอกภาคการเกษตร 461,334 ล้านบาท (98.61%)

ตามรายงานผลิตภัณฑ์ภาคและจังหวัด พ.ศ. 2567 (Gross Regional and Provincial Product 2024 Edition) สำนักงานสภาพัฒนาการเศรษฐกิจและสังคมแห่งชาติ จังหวัดปทุมธานีมีมูลค่าผลิตภัณฑ์มวลรวมของจังหวัด (GPP) เท่ากับ 467,878 ล้านบาท อยู่ลำดับที่ 5 ของประเทศ รองจากกรุงเทพมหานคร จังหวัดชลบุรี ระยอง และสมุทรปราการ โดยเป็นภาคเกษตร จำนวน 6,544 ล้านบาท (1.44 %) และภาคนอกเกษตร จำนวน 461,334 ล้านบาท (96.08 %) และมีผลิตภัณฑ์จังหวัดต่อหัว (GPP per capita) เท่ากับ 247,105 บาทต่อปีอยู่ลำดับที่ 14 ของประเทศ

ที่มา : ผลิตภัณฑ์ภาคและจังหวัด ณ ราคาประจำปี พ.ศ. 2562 – 2566 (Gross Provincial Product at Current Market Prices)

สำนักงานสภาพัฒนาการเศรษฐกิจและสังคมแห่งชาติ : สำนักงานสถิติจังหวัดปทุมธานี (ข้อมูล ณ 2 มีนาคม 2569)

1.4 พืชเศรษฐกิจที่สำคัญ

สินค้าเศรษฐกิจการเกษตรด้านพืชที่สำคัญของจังหวัดปทุมธานี พิจารณาจากมูลค่าการผลิตสูงสุด ดังนี้

ตารางที่ 1 แสดงสินค้าเศรษฐกิจการเกษตรที่สำคัญด้านพืช

ที่	ชนิดสินค้า	จำนวนเกษตรกร (ครัวเรือน)	พื้นที่ปลูกรวม (ไร่)	ผลผลิตรวม (ตัน)	ผลผลิตเฉลี่ย (กก./ไร่)	ราคาเฉลี่ย (บาท/กก.)	มูลค่าการผลิต (ล้านบาท)
1	ข้าวนาปรัง*	10,753	232,462	191,653.91	781.43	7.20	1,307.91
2	กล้วยหอมทอง	422	8,944	28,799.68	3,220.00	17.69	509.47
3	กล้วยน้ำว้า	1,750	7,114	27,787.28	3,906.00	16.06	446.26
4	ปาล์มน้ำมัน	379	10,714	34,284.00	3,199.93	5.42	185.82
5	ตะไคร้*	745	8,203	10,039.86	1,223.93	10.06	101.00
6	หญ้าสุนาม*	291	4,092	4,754.91	1,162.00	11.53	54.82
7	เตยหอม	119	380	256.24	6,783.00	14.33	1.40

ที่มา : สำนักงานเกษตรจังหวัดปทุมธานี (ข้อมูล ณ 4 มีนาคม 2569)

หมายเหตุ : 1. ผลผลิตเฉลี่ยของข้าว หญ้าสุนาม ตะไคร้ ทุกรอบการเพาะปลูกทั้งหมด

2. หญ้าสุนาม พื้นที่เพาะปลูกและผลผลิต หน่วยเป็นตารางเมตร/1,000 มูลค่าการผลิตหน่วยเป็น บาท/ตรม.

3. พื้นที่เพาะปลูกกรณีรอบการปลูกเฉพาะครั้งที่ 1 (ไม่นับซ้ำ) ข้าว 232,462 ไร่ หญ้าสุนาม 4,092 ไร่ ตะไคร้ 8,203 ไร่

1.5 สัตว์เศรษฐกิจที่สำคัญ

1) ด้านประมง

สินค้าเศรษฐกิจการเกษตรด้านประมงที่สำคัญของจังหวัดปทุมธานี พิจารณาจากมูลค่าการผลิตสูงสุด

ได้แก่ ปลาตุ๊ก 520 ล้านบาท ปลานิล 251 ล้านบาท และ กุ้งทะเล 76 ล้านบาท ตามลำดับ

ตารางที่ 2 แสดงสินค้าเศรษฐกิจการเกษตรที่สำคัญด้านประมง

ที่	ชนิดสินค้า	เกษตรกร (ราย)	พื้นที่เลี้ยงรวม (ไร่)	ผลผลิตรวม (ตัน)	ผลผลิตเฉลี่ย (กก./ไร่)	ราคาเฉลี่ย (บาท/กก.)	มูลค่าการผลิต (ล้านบาท)
1	ปลาตุ๊ก	634	3,730	11,537.30	3,093	45	520.02
2	ปลานิล	1,511	7,034	6,706.46	953	38	251.71
3	กุ้งทะเล	73	1,753	521.00	297	147	76.47

ที่มา : ข้อมูลสำนักงานประมงจังหวัดปทุมธานี ณ 4 มีนาคม 2569

2) ด้านปศุสัตว์

การเลี้ยงสัตว์ในจังหวัดปทุมธานี ส่วนมากเป็นเกษตรกรรายย่อย เลี้ยงกระจายทุกพื้นที่ สัตว์ที่เลี้ยง เช่น เป็ดไข่ ไก่ไข่ ไก่เนื้อ เป็ดเนื้อ แพะ โคเนื้อ และ กระบือ เป็นต้น จำหน่ายผลผลิตได้ทั้งในพื้นที่ และส่งออกพื้นที่ โดยพิจารณาจากมูลค่าการผลิตสูงสุดสามลำดับแรก ได้แก่ ไข่เป็ด 81.60 ล้านบาท รองลงมา ไข่ไก่ 67.50 ล้านบาท ไก่เนื้อ 44.46 ล้านบาท เป็ดเนื้อ 6.87 ล้านบาท ตามลำดับ

ตารางที่ 3 แสดงสินค้าเศรษฐกิจการเกษตรที่สำคัญด้านปศุสัตว์

ที่	ชนิดสินค้า	จำนวนเกษตรกร (ราย)	ผลผลิตรวม (ฟอง,ตัว)	ผลผลิตเฉลี่ย (ฟอง,กก./ตัว)	ราคาเฉลี่ย (บาท/ฟอง,กก.)	มูลค่าการผลิต (ล้านบาท)
1	ไข่เป็ด (ฟอง)	482	19,428,694	190	4.2	81.6005
2	ไข่ไก่ (ฟอง)	1,188	19,855,528	292	3.4	67.5087
3	ไก่เนื้อ	4,756	988,080	2	45	44.4636
4	เป็ดเนื้อ	406	80,919	2	85	6.8781
5	แพะ	72	1,897	7	77	0.1460
6	โคเนื้อ	175	502	300	78	0.0391
7	กระบือ	46	73	300	93	0.0067

ที่มา : สำนักงานเกษตรจังหวัดปทุมธานี (ข้อมูล ณ 14 มีนาคม 2569)

หมายเหตุ : นับซ้ำเกษตรกร เนื่องจากเกษตรกร 1 ราย เลี้ยงสัตว์ได้หลายชนิด

1.6 สินค้าสำคัญของจังหวัด

1) สินค้า GI ได้แก่

(1) กล้วยหอมทองปทุม ลักษณะเด่น คือ ทรงผลใหญ่ยาว หน้าตัดค่อนข้างกลม ปลายคอดเล็กน้อย เปลือกบาง ผิวฉ่ำ เนื้อเหนียว ไม่มีเมล็ด ผลดิบสีเขียวฉ่ำ เมื่อบริโภคมีสีเหลืองทองฉ่ำ เนื้อเหนียวแน่นรสชาติหอมหวาน ปลูกในพื้นที่จังหวัดปทุมธานี (พื้นที่ปลูกมากที่อำเภอหนองเสือ ัญบุรี คลองหลวง เมือง สามโคก ลาดหลุมแก้ว และลำลูกกา ตามลำดับ) มีเกษตรกรได้รับสินค้า GI จำนวน 79 ราย พื้นที่ 7,220 ไร่

(2) ข้าวหอมปทุมธานี ลักษณะเด่น คือ เป็นพันธุ์ข้าวที่ได้รับการปรับปรุงพันธุ์และคัดเลือกพันธุ์ ณ ศูนย์วิจัยข้าวปทุมธานี ทางกายภาพ เปลือกข้าวขาวสีฟาง รูปทรงเมล็ดข้าวเรียวยาว จมูกข้าวเล็ก เนื้อเมล็ดข้าวมีสีขาว ผิวค่อนข้างมัน เมื่อสุกแล้วข้าวนุ่มค่อนข้างเหนียวและมีกลิ่นหอมอ่อนๆ ปลูกและผลิตในพื้นที่จังหวัดปทุมธานี มีเกษตรกรได้รับสินค้า GI จำนวน 36 ราย พื้นที่ 667.25 ไร่

(3) เตยหอมปทุม ลักษณะเด่น คือ หรือ Pathum Pandan หรือ Toey Hom Pathum หมายถึง เตยหอมที่มีใบกว้างและยาว ผิวใบมันเงา สีเขียวอ่อนถึงเขียวเข้ม กอใหญ่ กากใยของใบนี้เมื่อดัดหรือขยี้ใบจะมีกลิ่นหอม เมื่อนำใบมาต้มในน้ำจะได้น้ำสีเขียวเข้มและมีกลิ่นหอมมาก ซึ่งมีขอบเขตพื้นที่การผลิตครอบคลุมจังหวัดปทุมธานี มีเกษตรกรได้รับสินค้า GI จำนวน 17 ราย พื้นที่ 148.75 ไร่

ตารางที่ 4 แสดงสินค้าเกษตรที่ได้รับการรับรองสิ่งบ่งชี้ทางภูมิศาสตร์ (GI) จังหวัดปทุมธานี

ที่	ทะเบียนเลขที่	ชนิดสินค้า	จำนวนเกษตรกร (ราย)	พื้นที่ (ไร่)
	(วันที่ประกาศรับขึ้นทะเบียน)			
1	สข 63100136 (30 มี.ค. 63)	กล้วยหอมทองปทุม	83	3,208.00
2	สข 64100162 (27 ม.ค. 64)	ข้าวหอมปทุมธานี	36	667.25
3	สข 68100249 (11 ต.ค. 66)	เตยหอมปทุม	17	148.75

ที่มา : สำนักงานพาณิชย์จังหวัดปทุมธานี (ข้อมูล ณ 12 เมษายน 2569)

2) สินค้าเด่น ได้แก่

ปลาตุก มีเกษตรกรผู้เลี้ยง 634 ราย ผลิต 11,537 ตัน มูลค่าการผลิต 520 ล้านบาท มีการผลิตแบบเกษตรแปลงใหญ่ 2 แปลง พื้นที่ 550 ไร่ เกษตรกรรวม 86 ราย มีแปรรูปเป็นผลิตภัณฑ์ต่างๆ เช่น ลูกชิ้นปลาตุก ปลาตุกเส้นทอด มีตลาดค้าที่สำคัญ ได้แก่ ตลาดไท ตลาดสี่มุมเมือง แผลปลาคลองสี่ แผลปลาเจี๊ยน แผลปลาสมพร



ปลาตุก

(ณ 5 มีนาคม 2569)

1.7 สหกรณ์การเกษตร

จังหวัดปทุมธานี ได้รับการส่งเสริมและสนับสนุนสถาบันเกษตรกรของสำนักงานสหกรณ์จังหวัดปทุมธานี และหน่วยงานในสังกัดกระทรวงเกษตรและสหกรณ์จังหวัดปทุมธานี การรวมกลุ่มด้านการเกษตรแบ่งเป็น 2 รูปแบบ คือ การรวมกลุ่มแบบนิติบุคคล และไม่ใช่นิติบุคคล โดยมีการรวมกลุ่มแบบนิติบุคคล จำนวน 120 กลุ่ม มีสมาชิก 188,129 ราย และการรวมกลุ่มแบบไม่ใช่นิติบุคคล จำนวน 794 กลุ่ม สมาชิก 19,684 ราย

ตารางที่ 5 แสดงประเภท จำนวนกลุ่ม สมาชิกสถาบันเกษตรกร

ประเภทสถาบันเกษตรกร	จำนวนกลุ่ม/สหกรณ์ (กลุ่ม , สหกรณ์)	จำนวนสมาชิก (ราย)
1. นิติบุคคล	120	188,129
1.1 กลุ่มเกษตรกร (กลุ่ม)	10	757
1.2 สหกรณ์ (สหกรณ์)	110	187,357
• ภาคเกษตร	17	22,528
(1) สหกรณ์การเกษตร	12	19,534
(2) สหกรณ์นิคม	4	2,933
(3) สหกรณ์ประมง	1	61
• นอกภาคเกษตร	93	165,079
(1) สหกรณ์ออมทรัพย์	47	77,643
(2) สหกรณ์บริการ	38	4,593
(3) สหกรณ์เครดิตยูเนียน	6	13,980
(4) สหกรณ์ร้านค้า	2	68,597
2. ไม่ใช่นิติบุคคล (กลุ่ม)	794	19,684
2.1 กลุ่มวิสาหกิจชุมชน	337	3,893
2.2 กลุ่มแม่บ้านเกษตรกร	38	426
2.3 กลุ่มยุวเกษตรกร	43	664
2.4 กลุ่มส่งเสริมอาชีพ	39	513
2.5 กลุ่มอาชีพสหกรณ์	17	357
2.6 กลุ่มผู้ใช้น้ำ	315	13,648
2.7 องค์กรประมงท้องถิ่น	5	183
รวมทั้งหมด	1,029	395,170

ที่มา : สำนักงานสหกรณ์จังหวัดปทุมธานี สำนักงานเกษตรจังหวัดปทุมธานี สำนักงานประมงจังหวัดปทุมธานี
โครงการชลประทานปทุมธานี (ข้อมูล : กันยายน 2567)

หมายเหตุ : กลุ่มวิสาหกิจชุมชน 337 ราย

(ด้านประมง 5 กลุ่ม สมาชิก 75 ราย , ด้านเกษตร 332 กลุ่ม สมาชิก 3,818 ราย)

2. ข้อมูลการรับรองมาตรฐานสินค้าเกษตรปลอดภัยของจังหวัด

2.1 การรับรองมาตรฐานสินค้าเกษตรปลอดภัย ทั้งสิ้น 3 ด้าน รายละเอียด ดังนี้

ตารางที่ 6 แสดงสินค้าเกษตรที่ได้รับมาตรฐานสินค้าเกษตรปลอดภัย

สินค้าเกษตรปลอดภัย	มาตรฐาน	เกษตรกร (ราย)	พื้นที่ (ไร่)
ด้านพืช			
ข้าว	GAP	5	85
	GAP (แบบเดี่ยว)	4	69
	GAP Seed (แบบเดี่ยว)	1	16
พืชผัก-ผลไม้	GAP	735	7,225.00
	1.ผลไม้ (กล้วยหอม มะม่วง มะพร้าว ฯลฯ)	147	4,533.50
	2.พืชผัก (ผักบุ้งจีน กระเทียม กวางตุ้ง ฯลฯ)	588	2,691.50
ข้าว	อินทรีย์	2	22
	อินทรีย์ (รายเดี่ยว)	2	22
พืชผัก-ผลไม้	อินทรีย์	12	137
	1.พืชผัก	10	45
	2.ไม้ผล	2	92
ด้านประมง			
ปลาน้ำจืด	GAP มกษ.7436-2563	118	2,128
	อินทรีย์	1	1 (งาน)
ด้านปศุสัตว์			
ฟาร์ม	GAP	6	แห่ง
	1. ฟาร์มไก่เนื้อ	4	150,000 ตัว*
	2. ฟาร์มไข่ไก่	1	30,000 ตัว
	3. มาตรฐานโรงฟักไข่สัตว์ปีก	1	2 ล้านฟอง
	4. ฟาร์มจิ้งหรีด	1	1
โรงฆ่าสัตว์	โรงฆ่าสัตว์มาตรฐาน	28	แห่ง
	1. โรงฆ่าสัตว์มาตรฐาน (โค)	15	แห่ง
	2. โรงฆ่าสัตว์มาตรฐาน (สัตว์ปีก)	11	แห่ง
	3. โรงฆ่าสัตว์มาตรฐาน (สุกร)	2	แห่ง

ที่มา : ด้านพืช สำนักงานเกษตรจังหวัดปทุมธานี, ศูนย์วิจัยข้าวปทุมธานี ด้านปศุสัตว์ สำนักงานปศุสัตว์จังหวัดปทุมธานี

ด้านประมง สำนักงานประมงจังหวัดปทุมธานี, ศูนย์วิจัยพัฒนาการเพาะเลี้ยงสัตว์น้ำจืดจังหวัดปทุมธานี (ข้อมูล : มีนาคม 2569)

หมายเหตุ : *ฟาร์มไก่เนื้อ ได้แก่ ฟาร์มมงคลฟาร์ม 90,000 ตัว /ทวีศักดิ์ฟาร์ม 20,000 ตัว

/บ.ซีเอพี คอร์ปอเรชั่น จก. 40,000 ตัว

2.2 แหล่งจำหน่ายสินค้าปลอดภัยจังหวัดปทุมธานีที่ได้รับรองมาตรฐานสินค้าเกษตรและอาหาร ของกระทรวงเกษตรและสหกรณ์

(1) ปศุสัตว์ OK คือมาตรฐานความปลอดภัยสินค้าปศุสัตว์ ด้านอาหารโดยการรับรองมาตรฐานฟาร์ม เลี้ยงสัตว์ การรับรองมาตรฐานโรงฆ่าสัตว์ การรับรองสถานที่รวบรวมไข่ และการรับรองมาตรฐานสถานที่จำหน่าย สินค้าปศุสัตว์ ซึ่งจังหวัดปทุมธานีมีแหล่งสินค้าปลอดภัยที่ได้รับการรับรองปศุสัตว์ OK จากกรมปศุสัตว์ 103 แห่ง

(2) ร้านอาหารวัตถุดิบปลอดภัย เลือกใช้สินค้า Q (Q Restaurant) คือ ร้านอาหารที่ใช้วัตถุดิบปลอดภัย ซึ่งวัตถุดิบดังกล่าวได้จากการผลิตตามมาตรฐานและผ่านการรับรอง หรือเป็นผลผลิตที่เกิดจากผู้ผลิตที่รับรองตนเองว่า ผลิตโดยไม่ใช้สายเคมีหรือจำกัดการใช้สารเคมี จังหวัดปทุมธานี มีร้านอาหารที่ได้รับการรับรอง จำนวน 51 แห่ง

(3) แหล่งจำหน่ายสินค้า Q คือ ร้านค้าที่จำหน่ายสินค้าเกษตรและอาหารที่ได้รับการรับรองจากกระทรวง เกษตรและสหกรณ์ภายใต้สัญลักษณ์ Q จังหวัดปทุมธานี จำนวน 255 แผงค้า

ตารางที่ 7 แสดงแหล่งจำหน่ายสินค้าปลอดภัยจังหวัดปทุมธานี

โครงการ	รวม	เมือง	คลองหลวง	ธัญบุรี	หนองเสือ	ลาดหลุมแก้ว	ลำลูกกา	สามโคก
ปศุสัตว์ OK	191	30	46	34	4	7	67	3
ร้านอาหารวัตถุดิบปลอดภัย เลือกใช้ สินค้า Q (Q Restaurant) : (ร้าน)	65	8	33	2	2	7	3	10
แหล่งจำหน่ายสินค้า Q (ตลาดสด): (แผง)	255	8	171	25	-	-	51	-
ตลาดอินเตอร์มาร์ท	8	8	-	-	-	-	-	-
ตลาดไท	147	-	147	-	-	-	-	-
ตลาดไอยรา	14	-	14	-	-	-	-	-
ตลาดเจริญผล	10	-	10	-	-	-	-	-
ตลาดสะพานแดง	4	-	-	4	-	-	-	-
ตลาดรังสิต	21	-	-	21	-	-	-	-
ตลาดสี่มุมเมือง	51	-	-	-	-	-	51	-

ที่มา : ปศุสัตว์ OK สำนักงานปศุสัตว์จังหวัดปทุมธานี Q Restaurant/สินค้า Q สำนักงานเกษตรและสหกรณ์จังหวัดปทุมธานี
(ข้อมูล : พฤษภาคม 2569)

3. โครงการตลาดเกษตรกร

3.1 งบประมาณรวม - บาท ผลการเบิกจ่าย - บาท คิดเป็นร้อยละ - จำแนกเป็น งบดำเนินงาน - บาท งบ ลงทุน.....-บาท คงเหลือ.....-.....บาท

3.2 เป้าหมายรวม.....1.....แห่ง ผลสำเร็จที่สำคัญ

ที่ตั้ง ตลาดเกษตรกรจังหวัดปทุมธานี ณ บริเวณถนนหน้าอาคารทิพย์ปทุม (โรงอาหาร) ศาลากลางจังหวัด ปทุมธานี เปิดบริการวันศุกร์ 07.00 – 14.00 น. จำนวนเกษตรกรทั้งหมด 34 ผู้ค้า

- มาจำหน่ายประจำ8/34.....ราย/ร้าน
 - 1) เกษตรกรรายเดี่ยว22.....ราย/ร้าน
 - 2) Young Smart Farmer1.....ราย/ร้าน
 - 3) กลุ่มเกษตรกร/วิสาหกิจชุมชน11.....ราย/ร้าน
- สินค้าที่จำหน่ายในตลาดเกษตรกร แบ่งเป็น 5 ประเภท ได้แก่
 - 1) ข้าว
 - 2) สินค้าที่เป็นพืชผัก ผลไม้
 - 3) สินค้าประเภทประมง และปศุสัตว์
 - 4) สินค้าเกษตรแปรรูป
- การพัฒนาตลาดเกษตรกร
 - จัดเวทีวิเคราะห์/ประเมินสถานการณ์ พื้นที่ สินค้า เกษตรกรผู้จำหน่ายสินค้าในตลาดเกษตรกร ผู้บริโภค ฯลฯ
 - จัดอบรมถ่ายทอดความรู้ให้เกษตรกรเพื่อพัฒนาการผลิตให้มีคุณภาพและได้มาตรฐาน
 - จัดอบรมถ่ายทอดความรู้การผลิตตามสุขลักษณะอนามัยที่ปลอดภัย
 - ศึกษาดูงานด้านการบริหารจัดการกลุ่ม การแปรรูปสินค้าเกษตรให้มีมูลค่าสูง
 - สนับสนุนประชาสัมพันธ์มาตรฐานตลาดเกษตรกร มาตรฐานสินค้าเกษตรให้เป็นที่รู้จักและกระตุ้นการรับรู้ของผู้บริโภคในวงกว้างขึ้นเพื่อขยายกลุ่มลูกค้าผ่านสื่อประชาสัมพันธ์ที่ตลาด และสื่อออนไลน์
- ผลการดำเนินโครงการ
 - รายได้ ปีงบประมาณ พ.ศ. 2569 เดือนตุลาคม 2568 – พฤษภาคม 2569 จำนวน 459,385 บาท

ที่มา : สำนักงานเกษตรจังหวัดปทุมธานี/สำนักงานเกษตรและสหกรณ์จังหวัดปทุมธานี (ข้อมูล : 15 พฤษภาคม 2569)

4. งบประมาณ ปี 2569 รวมทั้งสิ้น 77.79 ล้านบาท

งบประมาณ ปี 2569

ที่	หน่วยงาน	จำนวน/ โครงการ	งบประมาณ (บาท)	เบิกจ่าย	
				จำนวน (บาท)	ร้อยละ
งบทดลอง					
1	สำนักงานเกษตรและสหกรณ์จังหวัดปทุมธานี	6	177,000	-	-
2	โครงการชลประทานปทุมธานี	33	21,542,200	4,510,755	20.94
3	โครงการส่งน้ำและบำรุงรักษารังสิตเหนือ	36	56,980,000	-	-
4	โครงการส่งน้ำและบำรุงรักษารังสิตใต้	47	35,942,000	8,582,356	23.88
5	โครงการส่งน้ำและบำรุงรักษาพระยาบรรลือ	11	70,670,700	-	-
6	สำนักงานตรวจบัญชีสหกรณ์ปทุมธานี	13	1,933,680	478,278	24.73
7	สำนักงานประมงจังหวัดปทุมธานี	8	420,170	310,155	73.82
8	ศูนย์วิจัยและพัฒนาการเพาะเลี้ยงสัตว์น้ำจืดปทุมธานี	9	1,304,820	418,149	32.05
9	สำนักงานปศุสัตว์จังหวัดปทุมธานี	13	631,900	-	-
10	สถานีพัฒนาที่ดินปทุมธานี	16	6,729,385	423,718	6.30
11	ศูนย์วิจัยและพัฒนาการเกษตรปทุมธานี	11	2,019,875	186,295	9.22
12	สำนักงานเกษตรจังหวัดปทุมธานี	16	759,113	222,831	29.35
13	สำนักงานสหกรณ์จังหวัดปทุมธานี	11	709,580	142,148	20.03
14	สำนักงานการปฏิรูปที่ดินจังหวัดปทุมธานี	8	1,102,214	151,062	13.71
15	ศูนย์วิจัยข้าวปทุมธานี	4	1,004,890	316,310	31.43
รวมงบทดลอง		189	73,579,257	15,742,059	21.39
งบพัฒนาจังหวัด					
1	สำนักงานประมงจังหวัดปทุมธานี	1	1,840,100	-	-
2	สำนักงานปศุสัตว์จังหวัดปทุมธานี	1	1,681,600	-	-
รวมงบจังหวัด		2	3,521,700	-	-
รวมทั้งสิ้น		195	77,798,527	15,742,059	20.23

ข้อมูล ณ วันที่ 24 กุมภาพันธ์ 2569

งบประมาณ ประจำปี 2569 รวมทั้งสิ้น 77.79 ล้านบาท แบ่งเป็น

4.1 งบประมาณของส่วนราชการต้นสังกัด (Function Base)

(1) งบประมาณรวมทั้งสิ้น 77.79 ล้านบาท ผลการเบิกจ่าย 15.74 ล้านบาท ร้อยละ 20.23

จำแนกเป็นงบดำเนินงาน 57.48 ล้านบาท งบลงทุน 20.31 ล้านบาท งบรายจ่ายอื่น - ล้านบาท

(2) ผลการดำเนินงาน/ผลการปฏิบัติราชการสำคัญ (แผนงานโครงการจำแนกตามพืช ปศุสัตว์ ประมง กลุ่ม/สหกรณ์ ชลประทาน

1. โครงการพัฒนาและเพิ่มประสิทธิภาพเกษตรกรมัยยั่งยืน
 2. โครงการส่งเสริมและพัฒนาสินค้าแมลงเศรษฐกิจเพื่อเข้าสู่ห่วงโซ่อุปทานเศรษฐกิจชีวภาพ
 3. โครงการส่งเสริมการดำเนินงานโครงการอันเนื่องมาจากพระราชดำริ
 5. โครงการส่งเสริมยกระดับคุณภาพมาตรฐานสินค้าเกษตร GAP
 6. โครงการพัฒนาเกษตรกรปราดเปรื่อง (Smart Farmer)
 7. โครงการระบบส่งเสริมการเกษตรแปลงใหญ่
 8. โครงการส่งเสริมการจัดการสุขภาพพืชเพื่อเพิ่มประสิทธิภาพการผลิตสินค้าเกษตร
 9. โครงการขับเคลื่อนการเกษตรระดับหมู่บ้านสู่การผลิตสินค้าเกษตรมูลค่าสูง
- (2) ด้านปศุสัตว์ :
1. โครงการส่งเสริมพัฒนาเครือข่ายการผลิตและการแปรรูปไก่ จังหวัดปทุมธานี
 2. โครงการขยายพันธุ์สัตว์ด้วยเทคโนโลยีชีวภาพ
 3. โครงการพัฒนาและส่งเสริมอุตสาหกรรมฮาลาลด้านปศุสัตว์
 4. โครงการส่งเสริมและพัฒนากล่องเลี้ยงจิ้งหรีดสู่ระบบมาตรฐานฟาร์ม
- (3) ด้านประมง :
1. โครงการสร้างความเข้มแข็งกลุ่มการผลิตด้านประมง
 2. โครงการยกระดับคุณภาพมาตรฐานสินค้าประมง
 3. โครงการบริหารจัดการทรัพยากรประมง
- (4) กลุ่ม/สหกรณ์ :
1. โครงการสหกรณ์และกลุ่มเกษตรกรได้รับการส่งเสริมและพัฒนาให้มีความเข้มแข็งตามศักยภาพ
 2. โครงการเพิ่มประสิทธิภาพด้านการผลิตและการขนส่งของสหกรณ์ต้นแบบ
 3. โครงการยกระดับคุณภาพมาตรฐานสินค้าเกษตร
 4. โครงการพัฒนาศักยภาพเครือข่ายเพื่อขับเคลื่อนสหกรณ์เคหสถานภายใต้โครงการบ้านมั่นคงอย่างยั่งยืน
- (5) ด้านชลประทาน :
1. โครงการกำจัดวัชพืช ด้วยแรงคน
 2. โครงการบำรุงรักษาคลองส่งน้ำ
 3. โครงการซ่อมแซมบำรุงรักษาระบบชลประทาน

4.2 งบประมาณจังหวัด/กลุ่มจังหวัด (Area Base)

(1) งบประมาณรวมทั้งสิ้น.....3,521,700.....ล้านบาท ผลการเบิกจ่าย.....-.....ล้านบาท
งบดำเนินงาน.....ล้านบาท งบลงทุน.....ล้านบาท งบรายจ่าย.....ล้านบาท

5. ผลการดำเนินงานโครงการสำคัญ (Agenda) ปีงบประมาณ พ.ศ. 2569

ปีงบประมาณ พ.ศ. 2569 นโยบายขับเคลื่อนงานกระทรวงเกษตรและสหกรณ์ จะยึดหลักการทำงาน คือ พิทักษ์รักษาไว้ซึ่งสถาบันพระมหากษัตริย์ และเน้นการขับเคลื่อนนโยบายรัฐบาลด้านการเกษตร โดยสานต่อนโยบายเดิม 9 นโยบาย เพื่อให้ “เกษตรกรอยู่ดีกินดี สินค้าเกษตรมูลค่าสูง ทรัพยากรเกษตรยั่งยืน” ดังนี้

(1) เน้นการสร้างวิธีการทำงานสู่การปฏิบัติ (-อยู่ระหว่างรวบรวมข้อมูล-)

(4) ยกระดับสินค้าเกษตรและบริการมูลค่าสูง

▪ โครงการร้านอาหารวัตถุดิบปลอดภัยเลือกใช้สินค้า Q (Q Restaurant)

จังหวัดปทุมธานี มีร้านอาหารเข้าร่วมโครงการ	65	แห่ง
- Q Restaurant	61	แห่ง
- Q Restaurant Premium	4	แห่ง
(1) อำเภอเมืองปทุมธานี	8	แห่ง
(2) อำเภอสสามโคก	10	แห่ง
(3) อำเภอธัญบุรี	2	แห่ง
(4) อำเภอหนองเสือ	2	แห่ง
(5) อำเภอลองหลวง	33	แห่ง
(6) อำเภอลำลูกกา	3	แห่ง

(5) ยกระดับศักยภาพของเกษตรกร/สถาบันเกษตรกรให้เข้มแข็ง

(6) จัดการทรัพยากรทางการเกษตร

(7) รับมือกับภัยธรรมชาติ วางแผนและมีมาตรการเชิงรุก เพื่อรับมือตั้งแต่การป้องกัน แก้ไข และฟื้นฟู ภัยแล้ง หรือภัยพิบัติทางธรรมชาติทุกชนิด

(8) สานต่อการทำงานสงครามสินค้าเกษตรเถื่อนปราบปรามการลักลอบนำเข้าสินค้าเกษตรผิดกฎหมาย

(9) อำนวยความสะดวกด้านการเกษตร

6. สถานการณ์การผลิตและราคาสินค้าเกษตรที่สำคัญ

(เช่น สินค้าเกษตร พาร์มมาตรฐานด้านปุ๋ยสัตว์ ผลการสุ่มตรวจนมโรงเรียน)

(6.1) สินค้าเกษตร ข้าวนาปี พื้นที่เพาะปลูก 147,114 ไร่ คาดการณ์ผลผลิตที่จะออกสู่ตลาด

เดือนพฤษภาคม 2569 จำนวนผลผลิต 50,016 ตัน ราคา 6,320 บาท/ตัน (ราคา ณ มี.ค. 2569)

เดือนมิถุนายน 2569 จำนวนผลผลิต 5,811 ตัน ราคา 6,320 บาท/ตัน (ราคา ณ มี.ค. 2569)

เดือนกรกฎาคม 2569 จำนวนผลผลิต 42,513 ตัน ราคา 6,320 บาท/ตัน (ราคา ณ มี.ค. 2569)

(6.2) สินค้าเกษตร กล้ายหอมทอง พื้นที่เพาะปลูก 13,866 ไร่ คาดการณ์ผลผลิตที่จะออกสู่ตลาด

เดือนพฤษภาคม 2569 จำนวนผลผลิต 3,026 ตัน ราคา 15,160 บาท/ตัน (ราคา ณ มี.ค. 2569)

เดือนมิถุนายน 2569 จำนวนผลผลิต 2,471 ตัน ราคา 15,160 บาท/ตัน (ราคา ณ มี.ค. 2569)

เดือนกรกฎาคม 2569 จำนวนผลผลิต 2,330 ตัน ราคา 15,160 บาท/ตัน (ราคา ณ มี.ค. 2569)

(6.3) สินค้าเกษตร กล้ายน้ำว่า พื้นที่เพาะปลูก 7,409 ไร่ คาดการณ์ผลผลิตที่จะออกสู่ตลาด

เดือนพฤษภาคม 2569 จำนวนผลผลิต 1,282 ตัน ราคา 16,290 บาท/ตัน (ราคา ณ มี.ค. 2569)

เดือนมิถุนายน 2569 จำนวนผลผลิต 1,177 ตัน ราคา 16,290 บาท/ตัน (ราคา ณ มี.ค. 2569)

เดือนกรกฎาคม 2569 จำนวนผลผลิต 1,457 ตัน ราคา 16,290 บาท/ตัน (ราคา ณ มี.ค. 2569)

กรณีไม่เกิดความเสียหายจากภัยแล้ง/ภาวะฝนทิ้งช่วง คาดว่ามีปริมาณผลผลิตข้าวทั้งหมด ประมาณ - ตัน
ผลผลิตเฉลี่ย - กก/ไร่ คาดว่าจะออกสู่ตลาดประมาณ - ตัน คิดเป็นร้อยละ - ของผลผลิตทั้งหมด

6.1 พาร์มมาตรฐานด้านปุ๋ยสัตว์ เป้าหมาย 6 พาร์ม (ตรวจติดตามพาร์มไก่เนื้อ 3 พาร์ม, ตรวจติดตามสถานที่
ฟักไข่ 1 แห่ง ตรวจรับรองพาร์มไก่ไข่ 1 พาร์ม และตรวจติดตามพาร์มจิ้งหรีด 1 พาร์ม)

7. สถานการณ์และการช่วยเหลือภัยพิบัติด้านเกษตร

7.1 สถานการณ์ อุทกภัย/วาตภัย ในพื้นที่จังหวัดปทุมธานี

- ไม่มี -

7.2 ผลการเฝ้าระวังโรคและแมลงศัตรูสำคัญ

- ไม่มี -

7.3 การช่วยเหลือตามระเบียบกระทรวงการคลังฯ

- ไม่มี -

8. ปัญหา/ข้อเรียกร้องที่เกิดขึ้นในจังหวัด/แนวทางแก้ไข (ใคร ได้รับผลกระทบ/เดือดร้อนอย่างไร เมื่อใด มีข้อเสนอให้รัฐแก้ไขปัญหาอย่างไร ได้ปฏิบัติการไปแล้วอย่างไร ผลเป็นอย่างไร มีข้อเสนอการแก้ไขปัญหาให้หมดสิ้นไปอย่างไร)

8.1 ปัญหาหนี้สิน

- การดำเนินงานกองทุนหมุนเวียนเพื่อการกู้ยืมแก่เกษตรกรและผู้ยากจน จังหวัดปทุมธานี

กระทรวงเกษตรและสหกรณ์ ดำเนินงานกองทุนหมุนเวียนเพื่อการกู้ยืมแก่เกษตรกรและผู้ยากจน

- **วัตถุประสงค์** 1. เพื่อปลดปล่อยหนี้สินและไถ่ถอนที่ดิน หรือซื้อที่ดินคืน (จำนอง ขายฝาก สัญญาเงินกู้)
2. เพื่อซื้อที่นาเช่า ตามกฎหมายว่าด้วยการเช่าที่ดินเพื่อเกษตรกรรม
3. เพื่อการประกอบอาชีพ (ลูกหนี้รายเดิม)

● **เป้าหมาย** เกษตรกรและผู้ยากจนที่มีภูมิลำเนาในจังหวัดปทุมธานี

● **สถานที่ยื่นคำขอกู้** สำนักงานเกษตรและสหกรณ์จังหวัด สำนักงานเกษตรอำเภอ ชกส. ทุกสาขา ในภูมิลำเนา และสำนักงานปลัดกระทรวงเกษตรและสหกรณ์ (สป.เกษตร)

● **ผลการดำเนินงานของจังหวัดปทุมธานี**

- ตั้งแต่ ปี 2534 ถึง 31 ธันวาคม 2568 จังหวัดปทุมธานีได้รับอนุมัติเงินกู้กองทุนฯ 47 รายการ รวมเป็นเงิน 33.185 ล้านบาท ที่ดินที่ได้รับการช่วยเหลือรวม 195-0-71.9 ไร่

- ณ วันที่ 28 มกราคม 2569 มีลูกหนี้ 18 ราย แยกตามการจัดชั้น ดังนี้

ชั้น A (ชำระปกติ/ไม่มีค้างชำระ)	5 ราย	ชั้น E (สัญญาสิ้นสุด)	5 ราย
ชั้น B (ค้างชำระ 1-2 ปี)	1 ราย	ชั้น I (ปรับปรุงโครงสร้างหนี้)	1 ราย
ชั้น C (ค้างชำระมากกว่า 2-5 ปี)	3 ราย	ชั้น J (ประนอมหนี้ตามคำพิพากษา)	2 ราย
ชั้น D (ค้างชำระ 5 ปี ขึ้นไป)	1 ราย		

8.2 การร้องเรียน (ถ้ามี)

- ไม่มี -

9. การเกษตรพันธสัญญา จังหวัดปทุมธานีมีผู้ประกอบการธุรกิจที่ลงทะเบียนตามระบบเกษตรพันธสัญญา/แจ้งประกอบธุรกิจทางการเกษตรแบบพันธสัญญา จำนวน 2 บริษัท ได้แก่ อ.คลองหลวง 1 บริษัท อ.ลำลูกกา 1 บริษัท

10. ปัญหาอุปสรรค/ความเสี่ยง/ความท้าทาย ต่อการปฏิบัติราชการด้านการเกษตรของจังหวัด และข้อเสนอวิธีการลดความเสี่ยง

(วิธีการลดความเสี่ยง (ระบบการบริหารงานภายในจังหวัด/การบริหารงบประมาณของหน่วยงานในสังกัดกระทรวงเกษตรและสหกรณ์/ บุคลากร/ ข้อจำกัดด้านสภาพพื้นที่และสังคมวัฒนธรรม)

- ไม่มี -

ข้อมูลความก้าวหน้า
การช่วยเหลือเกษตรกรของกระทรวงเกษตรและสหกรณ์ตามนโยบายรัฐบาล
พื้นที่จังหวัดปทุมธานี

.....

จังหวัดปทุมธานี โดยหน่วยงานสังกัดกระทรวงเกษตรและสหกรณ์ กระทรวงพาณิชย์ ธนาคารเพื่อการเกษตรและสหกรณ์การเกษตร ได้ดำเนินงาน โครงการประกันรายได้ให้แก่เกษตรกรผู้ผลิตสินค้าเกษตรต่างๆ ที่ประสบปัญหาาราคาสินค้าเกษตรตกต่ำ และโครงการตามนโยบายรัฐบาลอื่นๆ โดยมีผลการดำเนินงาน ดังนี้

โครงการสนับสนุนค่าบริหารจัดการและพัฒนาคุณภาพผลผลิตเกษตรกรผู้ปลูกข้าว ปีการผลิต 2567/68

- มีเกษตรกรขึ้นทะเบียนจำนวน 10,963 ครัวเรือน พื้นที่ 226,360.76 ไร่
- ธกส. จ่ายเงินแล้วจำนวน 15,423 ราย เป็นเงิน 141,117,990.00 บาท

หมายเหตุ : การขึ้นทะเบียนเกษตรกรจะต้องขึ้นทะเบียน ณ จังหวัดที่ดินทำกินตั้งอยู่ แต่สามารถเปิดบัญชีเพื่อรับเงินจาก ธ.ก.ส. ณ จังหวัดใดก็ได้ และจังหวัดปทุมธานีมีประชากรส่วนหนึ่งเป็นประชากรแฝงคือมีภูมิลำเนาที่ดินทำกินอยู่ที่จังหวัดอื่น แต่ทำงานประจำอยู่ที่จังหวัดปทุมธานีและสะดวกที่จะเปิดบัญชีที่จังหวัดปทุมธานี จึงส่งผลให้จำนวนของเกษตรกรที่ขึ้นทะเบียนน้อยกว่าจำนวนเกษตรกรที่ได้รับการจ่ายเงินจาก ธ.ก.ส. ในพื้นที่จังหวัดปทุมธานี

.....

ข้อมูล วันที่ 29 เมษายน 2569

สำนักงานเกษตรและสหกรณ์จังหวัดปทุมธานี

สำนักงานเกษตรจังหวัดปทุมธานี

ธนาคารเพื่อการเกษตรและสหกรณ์การเกษตร จังหวัดปทุมธานี