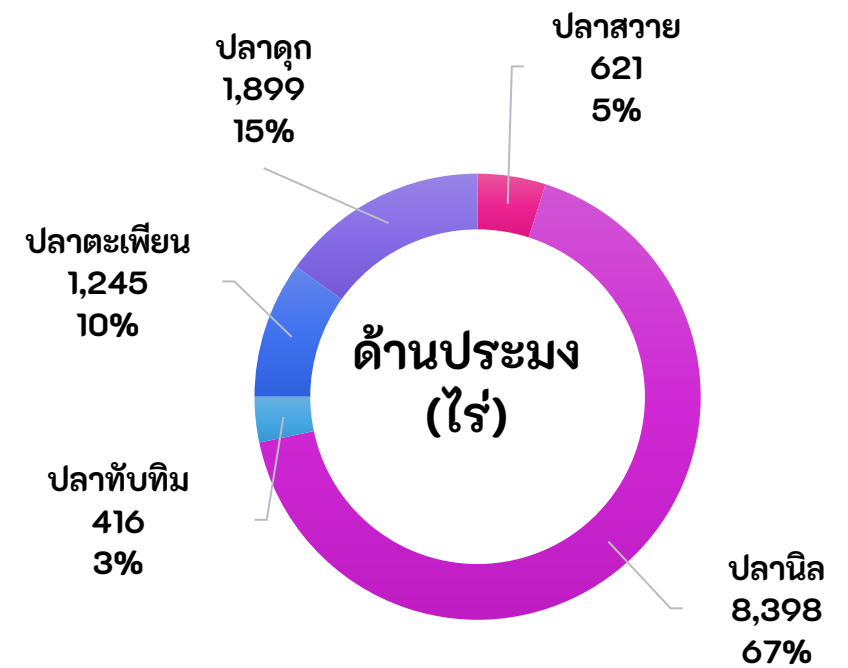
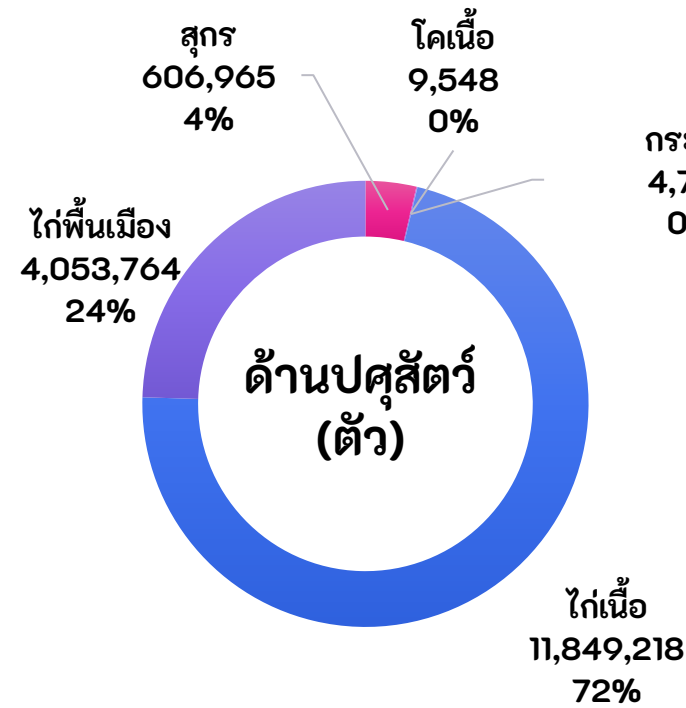
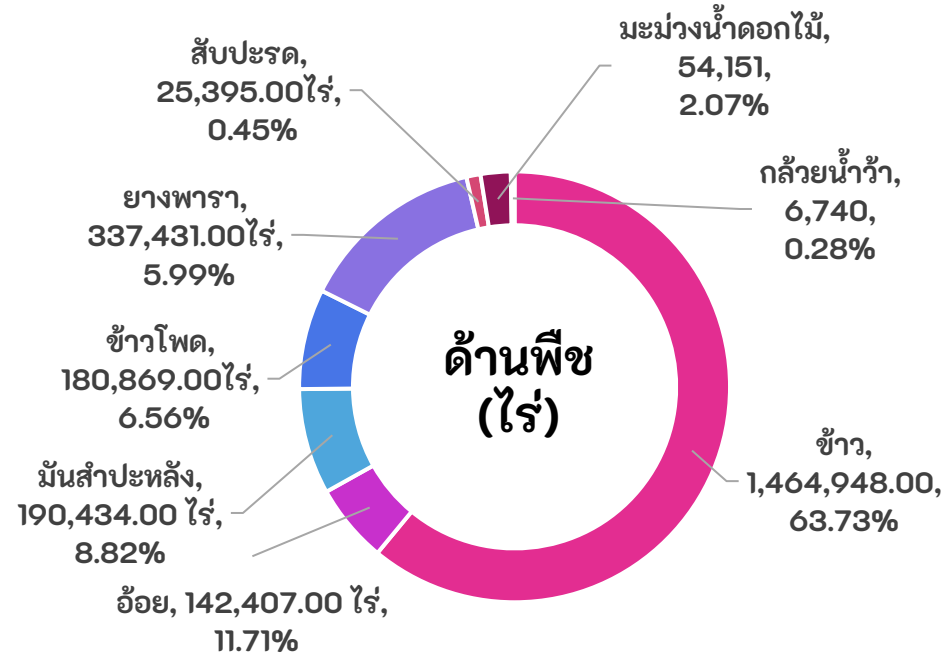
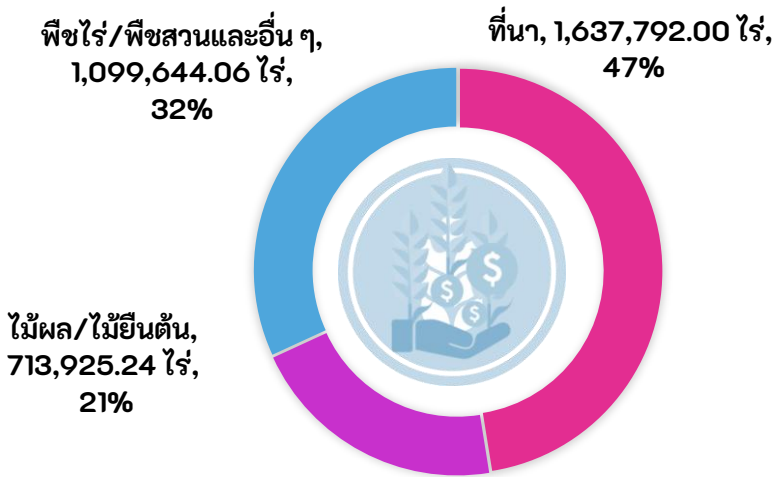


พื้นที่เกษตรกรรม 3,451,361.30 ไร่



ที่มา : <http://agri-map-online.moac.go.th> (1 กันยายน 2565)

ภาวะเศรษฐกิจภาคเกษตรกรรมจังหวัดพิษณุโลก

ผลิตภัณฑ์มวลรวมจังหวัด 105,964 ล้านบาท ภาคเกษตร 25,017 ล้านบาท
 จำนวนประชากร 837,624 คน 274,293 ครัวเรือน
 จำนวนครัวเรือนเกษตรกร 99,770 ครัวเรือน
 แรงงานภาคการเกษตร 246,690 คน.

สินค้า GI กล้วยตากบางกระทุ่ม

ผลิตจากกล้วยน้ำว้าพันธุ์มะลิอ่อน พันธุ์วลจันทร์ พันธุ์ปากช่อง 50 และพันธุ์พื้นเมือง ที่มีลักษณะลูกกลม เปลือกบาง ผิวสวย เนื้อละเอียด ไม่มีเมล็ด และรสหวาน ที่ปลูกและแปรรูปในพื้นที่จังหวัดพิษณุโลก และตำบลท่าพ้อ อำเภอเมืองพิจิตร จังหวัดพิจิตร และด้วยลักษณะภูมิประเทศที่ตั้งอยู่ใน บริเวณรับพลังงานความร้อนจากดวงอาทิตย์มากกว่า บริเวณอื่นๆ และภูมิอากาศที่อยู่ในเขตร้อน ภายใต้อิทธิพลของลมมรสุมที่พัดผ่านจากมหาสมุทรแปซิฟิก และมหาสมุทรอินเดีย จึงส่งผลให้กล้วยตากมีความนุ่ม กลิ่นหอม รสหวาน และไม่มีเมล็ด



สินค้า GI มะม่วงน้ำดอกไม้สีทอง

มีลักษณะรูปทรงรี ผิวเปลือกบาง ผลอ่อนมีสีเขียว มีรสชาติเปรี้ยวมาก มียางสีขาว ผลสุกมีสีเหลือง เนื้อนุ่มมีสีเหลือง มีเนื้อแน่นนุ่มฉ่ำน้ำ มีเนื้อมาก มีรสชาติหวานฉ่ำ มีกลิ่นหอม จะมีเมล็ดแข็งแบนบางรี สีขาวนวลอยู่ข้างในเนื้อ สายพันธุ์ที่นิยมปลูก ได้แก่ มะม่วงน้ำดอกไม้เบอร์ 4 มะม่วงน้ำดอกไม้สีทอง ซึ่งจังหวัดพิษณุโลกปลูกมากในพื้นที่อำเภอเนินมะปราง, วังทอง และวัดโบสถ์ พื้นที่ปลูกรวม 52,413 ไร่



พื้นที่ดำเนินการ(ส.ป.ก.)

612,724 ไร่

17.75 % ของพื้นที่เกษตรกรรม

พื้นที่เกษตรกรรมที่พัฒนาด้านชลประทาน

1,078,891 ไร่

31.26 % ของพื้นที่เกษตรกรรม

พื้นที่เกษตรกรรมจังหวัดพิษณุโลก

3,451,361.30 ไร่

52.12 % ของพื้นที่จังหวัดพิษณุโลก

พื้นที่จังหวัดพิษณุโลก

6,759,909 ไร่

การใช้ประโยชน์ที่ดินภาคการเกษตร

พิษณุโลก

Info graphic

ข้อมูลพื้นฐานจังหวัด

ปริมาณสินค้าเกษตรที่ได้รับรองมาตรฐาน

เกษตรอินทรีย์

เกษตรกร รวม 106 ราย 207 แปลง 1,171.92 ไร่
 ข้าว 50 ราย 149 แปลง 1,040.25 ไร่
 พืช 56 ราย 58 แปลง 131.67 ไร่

GAP

- ด้านข้าว 7 กลุ่ม 739 ราย 831 แปลง พื้นที่ 9,778 ไร่
- ด้านพืช 1,424 ราย 1,571 แปลง พื้นที่ 9,837.93 ไร่
- ประมง 77 ราย/แปลง
- ปศุสัตว์ 228 ราย 228 แปลง/ฟาร์ม

สถานการณ์น้ำ

เขื่อน	ความจุ (ล้าน ลบ.ม.)	ปริมาณเก็บกัก		ปริมาณใช้การ		ปริมาณน้ำ ไหลลงอ่าง (ล้าน ลบ.ม.)	ปริมาณน้ำ ระบาย (ล้าน ลบ.ม.)
		ล้าน ลบ.ม.	%	ล้าน ลบ.ม.	%		
เขื่อนภูมิพล	13,462	8,359.14	62.09	4,559.14	47.19	77.01	9.97
เขื่อนสิริกิติ์	9,510	7,673.63	80.69	4,823.63	72.43	204.46	17.92
เขื่อนแควน้อยบำรุงแดน	939	320.00	34.08	277.00	30.92	8.74	1.30
เขื่อนป่าสักชลสิทธิ์	960	129.56	13.50	126.56	13.22	2.36	1.30
รวม 4 เขื่อนหลักกลุ่มน้ำเจ้าพระยา		16,482.33	66.27	9,786.33	53.85	292.57	30.49

งบประมาณกระทรวงเกษตรและสหกรณ์จังหวัดพิษณุโลก ปีงบประมาณ 2568 จำแนกเป็นรายการ งบประมาณรวมทั้งสิ้น 1,245,747,996.70 บาท

