

A high-angle photograph of a person wearing an orange and white checkered button-down shirt, sitting on a dark grey chair and typing on a silver laptop. The person's hands are visible, with red nail polish and a ring on the left hand. The laptop keyboard is clearly visible. An orange horizontal bar is overlaid on the left side of the image, containing the text.

คู่มือการใช้งาน MOAC Inspection

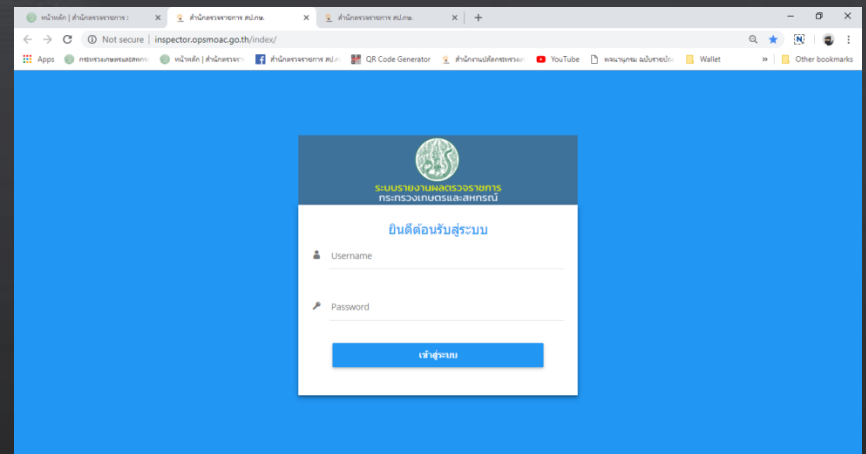
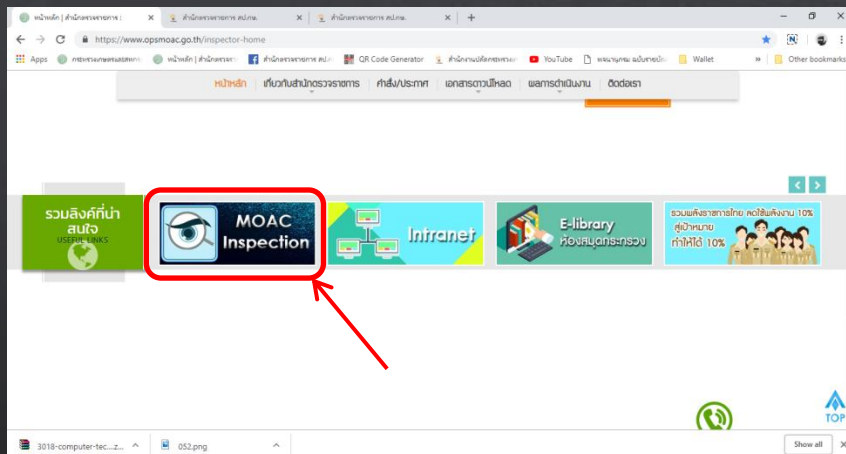
สารบัญ

- 1) การเข้าโปรแกรม MOAC Inspection
- 2) การลงข้อมูลแบบสอบถามโครงการตามนโยบาย กษ.
- 3) การแก้ไขข้อมูลแบบสอบถามโครงการตามนโยบาย กษ.
- 4) การดูข้อมูลทำเนียบ ผต. และ กษ.
- 5) การจัดการข้อมูลหน่วยงานส่วนภูมิภาคในสังกัด กษ.
- 6) การเพิ่มข้อมูลแผนพัฒนาการเกษตรและสหกรณ์ของจังหวัด
- 7) การดูวาระงานผู้ตรวจราชการกระทรวงเกษตรและสหกรณ์

การเข้าโปรแกรม MOAC Inspection

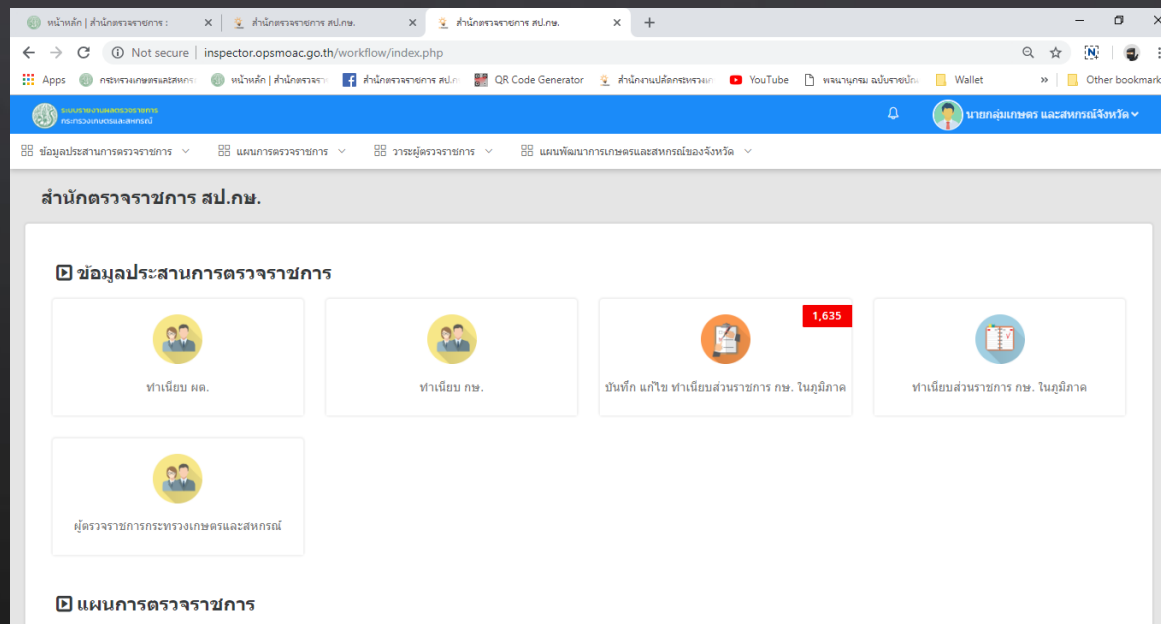
- ไปที่เว็บไซต์สำนักตรวจราชการ
<https://www.opsmoac.go.th/inspector-home>
- แล้วไปที่ “รวมลิงค์น่าสนใจ” แล้วคลิกที่เมนู MOAC Inspection
- หรือเข้าลิงค์แอบโดยตรงที่
<http://inspector.opsmoac.go.th/index/>

การเข้าโปรแกรม MOAC Inspection



การเข้าโปรแกรม MOAC Inspection

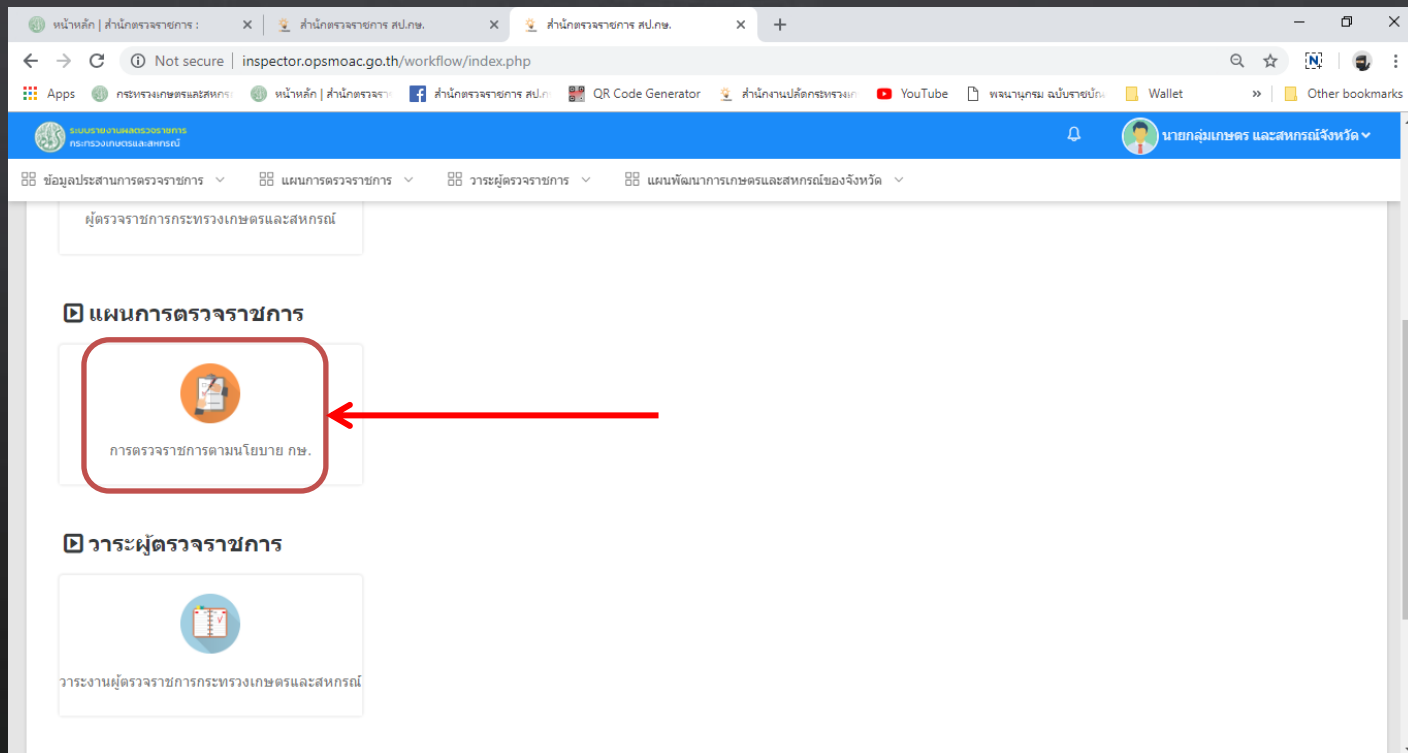
- จากนั้นกรอก Username และ Password ของ กษ.จังหวัด
- โดยดูได้จากหนังสือแจ้งแต่ละจังหวัด
- จากนั้นทำการ Login เข้าสู่ระบบจะเข้าสู่หน้าหลักของโปรแกรม



The screenshot shows a web browser window displaying the MOAC Inspection system dashboard. The browser address bar shows the URL inspector.opsmoac.go.th/workflow/index.php. The dashboard is titled "สำนักตรวจราชการ สป.กษ." and features a navigation menu with options like "ข้อมูลประสานการตรวจราชการ", "แผนการตรวจราชการ", "วารสารตรวจราชการ", and "แผนพัฒนาการเกษตรและสหกรณ์ของจังหวัด". The main content area is divided into two sections: "ข้อมูลประสานการตรวจราชการ" and "แผนการตรวจราชการ". The "ข้อมูลประสานการตรวจราชการ" section contains five cards: "ทำเนียบ ผด.", "ทำเนียบ กษ.", "บันทึก แก้ไข ทำเนียบส่วนราชการ กษ. ในภูมิภาค" (with a red badge showing 1,635), "ทำเนียบส่วนราชการ กษ. ในภูมิภาค", and "ผู้ตรวจราชการกระทรวงเกษตรและสหกรณ์".

การลงข้อมูลแบบสอบถามโครงการตามนโยบาย กษ.

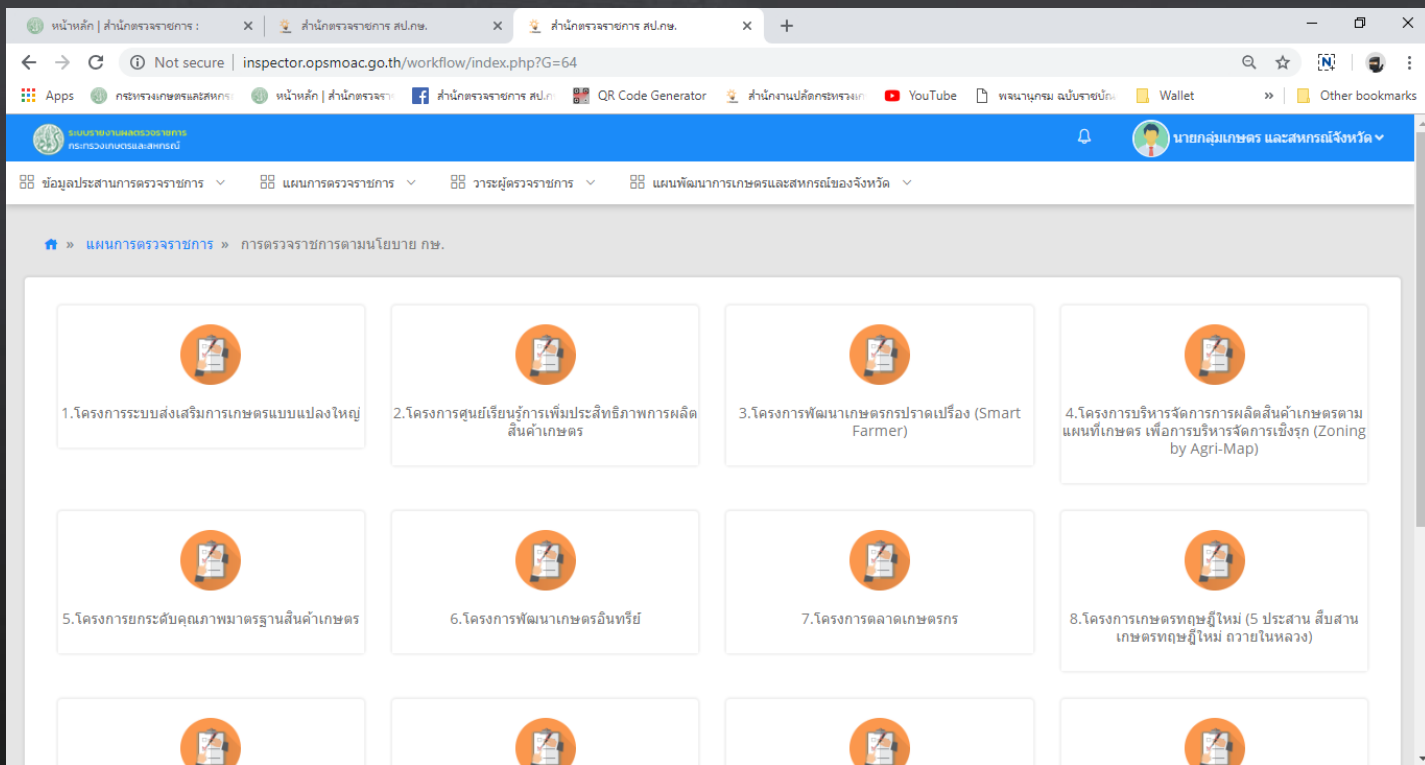
- หลังจากที่เข้าสู่หน้าเมนูหลักของโปรแกรม ไปไปที่กลุ่มเมนู “แผนการตรวจราชการ” และคลิกเข้าไปที่เมนู “การตรวจราชการตามนโยบาย กษ.”



The screenshot displays a web browser window with the URL `inspector.opsmoac.go.th/workflow/index.php`. The page header includes the logo of the Ministry of Agriculture and Cooperatives and the text "นายกลุ่มเกษตร และสหกรณ์จังหวัด". The main content area is titled "ผู้ตรวจราชการกระทรวงเกษตรและสหกรณ์" and features a section labeled "แผนการตรวจราชการ" (Inspection Plan). Under this section, there is a card with a document icon and the text "การตรวจราชการตามนโยบาย กษ." (Inspection according to policy), which is highlighted with a red rounded rectangle and a red arrow pointing to it from the right. Below this, there is another section labeled "วาระผู้ตรวจราชการ" (Inspection Schedule) with a calendar icon and the text "วาระงานผู้ตรวจราชการกระทรวงเกษตรและสหกรณ์".

การลงข้อมูลแบบสอบถามโครงการตามนโยบาย กษ.

- เมื่อเข้าไปในเมนูแล้ว จะมีเมนูโครงการทั้ง 14 โครงการ ให้เราเลือกโครงการที่จะลงข้อมูล



การลงข้อมูลแบบสอบถามโครงการตามนโยบาย กษ.

- เมื่อเข้ามาให้เราคลิกไปที่ปุ่มเมนู “เพิ่มข้อมูล” สีน้ำเงินด้านขวาบน

โครงการระบบส่งเสริมการเกษตรแบบแปลงใหญ่

+ เพิ่มข้อมูล กลับหน้าหลัก

Search

สำนักงานเกษตรจังหวัด

SEARCH RESET

ลำดับ -	สำนักงานเกษตรจังหวัด
1	กรุงเทพมหานคร

แก้ไข ดูรายละเอียด ลบ

MM#139

14:00 6/2/2562

การลงข้อมูลแบบสอบถามโครงการตามนโยบาย กษ.

- จากนั้นทำการกรอกข้อมูลแบบสอบถามในประเด็นต่าง ๆ ให้ครบ

สำนักงานเกษตรจังหวัด กรุงเทพมหานคร

คำชี้แจง : ขอให้จัดทำสรุปผลการดำเนินงานตามประเด็นการตรวจติดตามที่เกี่ยวข้องเสนอผู้ตรวจราชการกระทรวงเกษตรและสหกรณ์

หน่วยงานที่รับผิดชอบ

หน่วยงานที่รับผิดชอบ
หน่วยงานที่รับผิดชอบ

ผลการดำเนินงานตั้งแต่ : วันที่ 1 ตุลาคม 2561 ถึง วันที่ 28 กุมภาพันธ์ 2562

เปลี่ยนแปลง (ทั้งหมด)

รายละเอียดแปลง

ประเภทแปลง	จำนวน
------------	-------

ผลการดำเนินงานตามประเด็นการตรวจ
ประเด็นการตรวจติดตาม

การลงข้อมูลแบบสอบถามโครงการตามนโยบาย กษ.

- บางแบบสอบถามจะมีหน้าต่างย่อย ให้เราคลิกในหัวข้อหน้าต่างย่อย เพื่อตอบแบบสอบถามให้ครบทุกประเด็นการติดตาม

Inspector OPSMOAC

ประเด็นการตรวจติดตาม

1. การลดต้นทุนการผลิต 2. การเพิ่มผลผลิต 3. การเพิ่มคุณภาพผลผลิต 4. การตลาด 5. การบริหารจัดการ 6. การจัดทำแผนปฏิบัติการแบบบูรณาการ กับหน่วยงานที่เกี่ยวข้อง 7. การจัดทำบัญชีครัวเรือน 8. การจัดระบบการตรวจเยี่ยมเกษตรกร 9. การเบิกจ่ายเงินงบประมาณ 10. การประเมินผลสัมฤทธิ์โครงการฯ จากพื้นที่ดำเนินการปี 2561 ผลสัมฤทธิ์ภาพรวมของโครงการ ฯ ปี 2562

1. การลดต้นทุนการผลิต

1. มีการกำหนดเป้าหมายการลดต้นทุนการผลิตของเป้าหมาย บาท/ไร่ ต้นทุนเดิม บาท/ไร่

2. มีการดำเนินงานการลดต้นทุนตามเป้าหมายที่วางไว้ ลดต้นทุนลง บาท/ไร่ ผลการดำเนินงาน บาท/ไร่ คิดเป็นร้อยละ

3. มีการใช้เทคนิคในการลดต้นทุน

อันดับ	เทคนิคที่ใช้	รายละเอียด
ปัญหา/อุปสรรค	<input type="text"/>	
ข้อเสนอแนะ	<input type="text"/>	

การลงข้อมูลแบบสอบถามโครงการตามนโยบาย กษ.

- เมื่อกรอกข้อมูลครบทุกประเด็นของแบบสอบถามโครงการนั้น ๆ ให้เราเลื่อนลงมาด้านล่างโปรแกรม แล้วกดปุ่ม “บันทึก” สีเขียวเพื่อทำการบันทึกข้อมูลแบบสอบถาม

1. การลดต้นทุนการผลิต

1. มีการกำหนดเป้าหมายการลดต้นทุนการผลิตของแปลง เป้าหมาย ต้นทุนเดิม บาท/ไร่

2. มีการดำเนินงานการลดต้นทุนตามเป้าหมายที่วางไว้ ลดต้นทุนลง ผลการดำเนินงาน บาท/ไร่ คิดเป็นร้อยละ

3. มีการใช้เทคนิคในการลดต้นทุน

อันดับ	เทคนิคที่ใช้	รายละเอียด
ปัญหา/อุปสรรค	<input type="text"/>	<input type="text"/>
ข้อเสนอแนะ	<input type="text"/>	<input type="text"/>

การแก้ไขข้อมูลแบบสอบถามโครงการตามนโยบาย กษ.

- เมื่อเราเข้ามาในแบบสอบถามโครงการนั้น ๆ แล้วเราจะต้องการแก้ไขข้อมูลให้เราไปคลิกที่เมนู “แก้ไข” สีเขียวที่อยู่ด้านขวาของชุดข้อมูล

โครงการระบบส่งเสริมการเกษตรแบบแปลงใหญ่

ค้นหา

สำนักงานเกษตรจังหวัด

SEARCH RESET

ลำดับ -	สำนักงานเกษตรจังหวัด	
1	กรุงเทพมหานคร	แก้ไข ดูรายละเอียด ลบ

MM#139

การแก้ไขข้อมูลแบบสอบถามโครงการตามนโยบาย กษ.

- เมื่อคลิกเข้าไปแล้ว ให้เราทำการแก้ไขข้อมูลที่ต้องการจะแก้ไขแล้ว เลื่อนไปด้านล่างแล้วกดปุ่ม “บันทึก”

1. การลดต้นทุนการผลิต

1. มีการกำหนดเป้าหมายการลดต้นทุนการผลิตของ

เป้าหมาย ต้นทุนเดิม บาท/ไร่

2. มีการดำเนินงานการลดต้นทุนตามเป้าหมายที่วางไว้

ลดต้นทุนลง บาท/ไร่ ผลการดำเนินงาน คิดเป็นร้อยละ

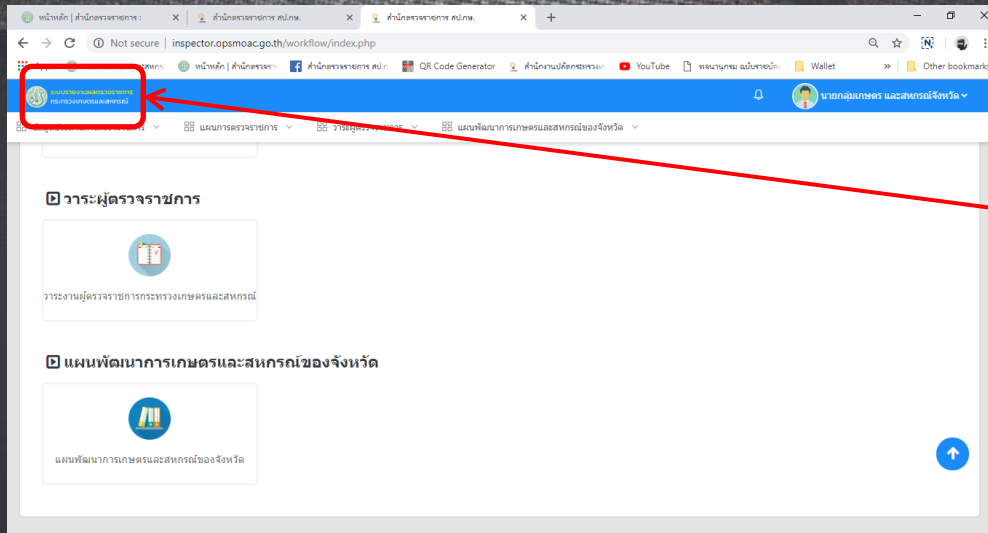
3. มีการใช้เทคนิคในการลดต้นทุน

ลำดับ	เทคนิคที่ใช้	รายละเอียด
มีสัญญา/อุปสรรค	<input type="text"/>	
ข้อเสนอแนะ	<input type="text"/>	

การดูข้อมูลทำเนียบ ผต. และ กษ.

- ไปที่เมนูหลักของโปรแกรม โดยถ้าเรากำลังทำงานอื่นอยู่แล้วจะกลับไปเมนูหลักของโปรแกรม ให้เราคลิกไปที่ โลโก้ “ระบบรายงานผลตรวจราชการ”
- จากนั้นให้เราไปที่กลุ่มเมนู “ข้อมูลประสานการตรวจราชการ” แล้วคลิกไปที่เมนู
 - “ทำเนียบ ผต.” เพื่อเข้าไปดูผู้ตรวจราชการกระทรวงเกษตรและสหกรณ์
 - “ทำเนียบ กษ.” เพื่อเข้าไปดูข้อมูลส่วนราชการเกษตรจังหวัด

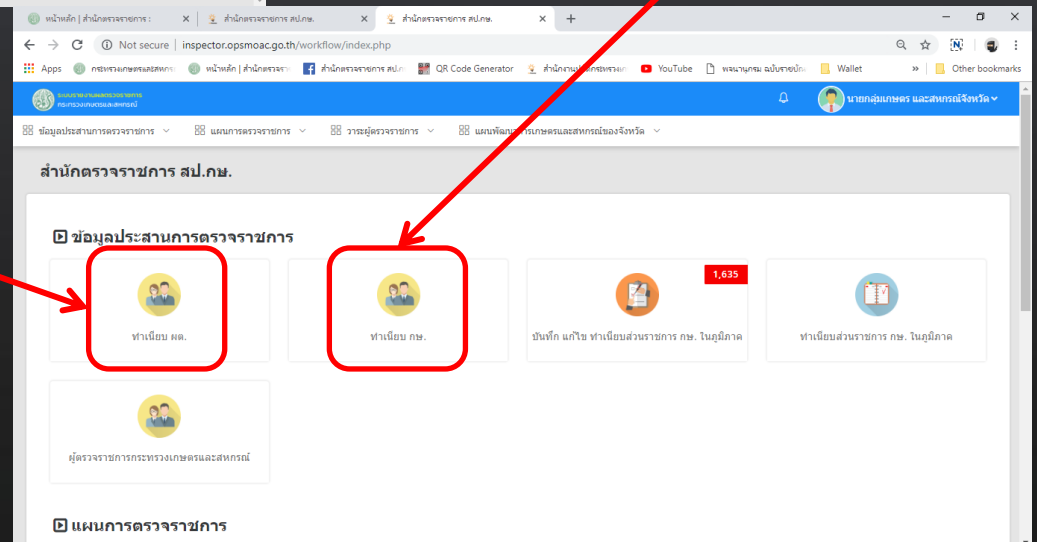
การดูข้อมูลทำเนียบ ผต. และ กษ.



คลิกเพื่อกลับไปหน้าเมนูหลัก

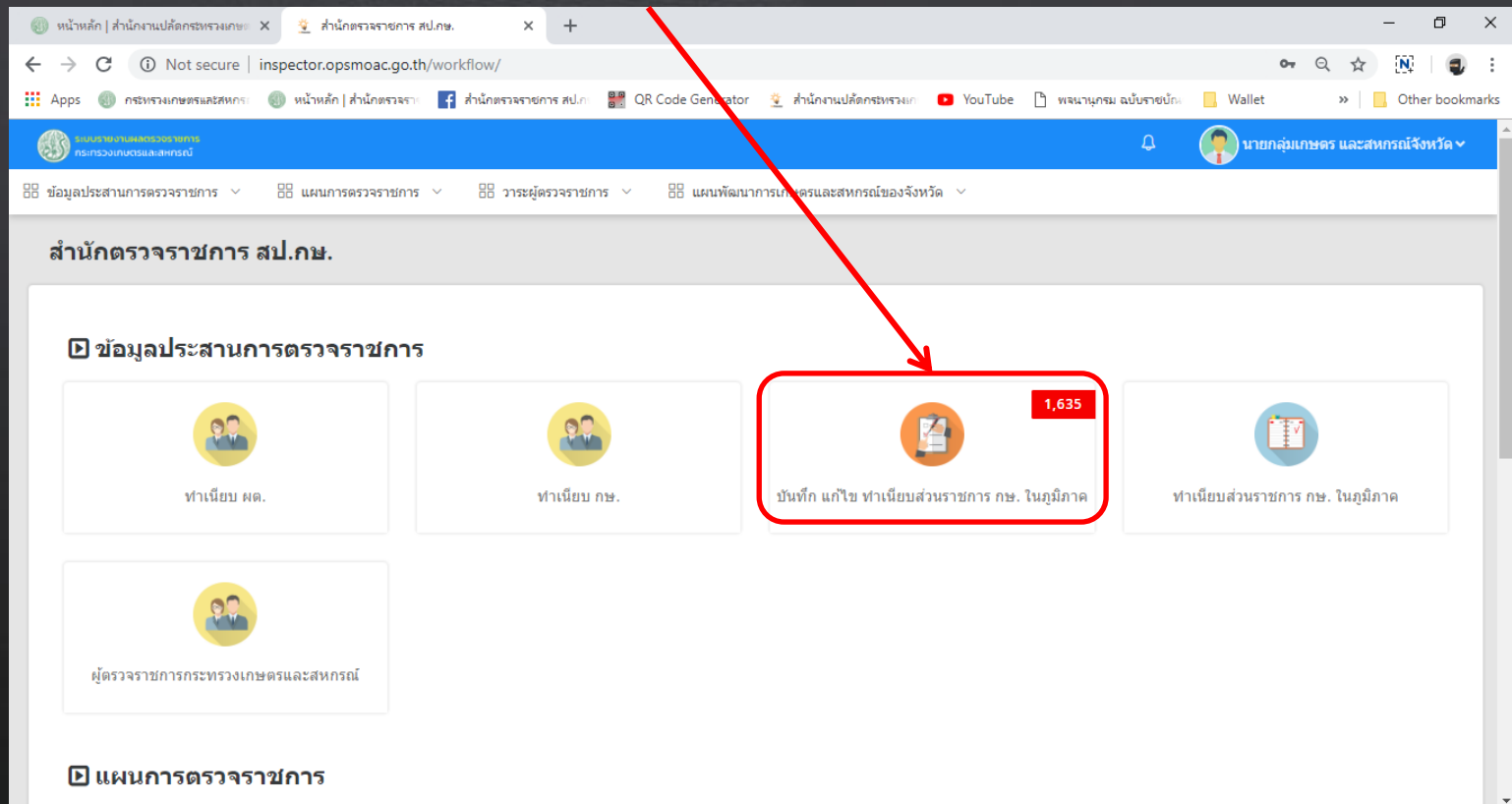
คลิกเข้าเมนูดูข้อมูลส่วนกระทรวงเกษตร
และสหกรณ์จังหวัด

คลิกเข้าเมนูดูข้อมูลผู้ตรวจราชการ
กระทรวงเกษตรและสหกรณ์



การจัดการข้อมูลหน่วยงานส่วนภูมิภาคในสังกัด กษ.

- กลับไปที่หน้าเมนูหลัก จากนั้นไปที่กลุ่มเมนู “ข้อมูลประสานการตรวจราชการ” แล้วคลิกที่เมนู “บันทึก แก้ไข ทำเนียบส่วนราชการ กษ. ในภูมิภาค”



การจัดการข้อมูลหน่วยงานส่วนภูมิภาคในสังกัด กษ.

- เมื่อเข้ามาในเมนู จะมีการทำงานสองส่วนคือ การเพิ่มข้อมูล และการแก้ไขข้อมูล
- โดยการเพิ่มข้อมูลให้เราไปคลิกที่ปุ่มเพิ่มข้อมูลสีน้ำเงิน

หน่วยงานส่วนภูมิภาคในสังกัด กษ.

[+ เพิ่มข้อมูล](#) [กลับหน้าหลัก](#)

ลำดับ -	ชื่อ-นามสกุล	หน่วยงาน	จังหวัด	เขตตรวจ	
1	นายสุชาติ ทองอินทรราช	การยางแห่งประเทศไทย (กยท.)	ร้อยเอ็ด	เขตตรวจราชการที่ 12	แก้ไขข้อมูล ลบ
2	นายวิทยา ขย๋นยั้ง	สำนักงานการปฏิรูปที่ดินเพื่อเกษตรกรรม	ร้อยเอ็ด	เขตตรวจราชการที่ 12	แก้ไขข้อมูล ลบ
3	นายอรรรฤทธิ กรุงแสนเมือง	กรมพัฒนาที่ดิน	ร้อยเอ็ด	เขตตรวจราชการที่ 12	แก้ไขข้อมูล ลบ
4	นายเกริกกรง สุวีควนิช	กรมชลประทาน	ร้อยเอ็ด	เขตตรวจราชการที่ 12	แก้ไขข้อมูล ลบ
5	นายจิรศักดิ์ มงคลสวัสดิ์	กรมชลประทาน	ร้อยเอ็ด	เขตตรวจราชการที่ 12	แก้ไขข้อมูล ลบ
6	นางสาวเขี่ยว พรหมพันธุ์ใจ	กรมวิชาการเกษตร	ร้อยเอ็ด	เขตตรวจราชการที่ 12	แก้ไขข้อมูล ลบ
7	นายสมคิดสิทธิ์ จันทะสวัสดิ์	กรมชลประทาน	ร้อยเอ็ด	เขตตรวจราชการที่ 12	แก้ไขข้อมูล ลบ

053.png [Show all](#)

การจัดการข้อมูลหน่วยงานส่วนภูมิภาคในสังกัด กษ.

- จะเข้าสู่การกรอกข้อมูล โดยเป็นการกรอกข้อมูลเจ้าหน้าที่หน่วยงานส่วนภูมิภาคในสังกัด กษ. เมื่อเรากรอกข้อมูลครบถ้วนให้เลื่อนมาด้านล่างขวาของหน้าต่างคลิกที่ปุ่มบันทึก

The screenshot shows a web browser window with the URL `inspector.opsmoac.go.th/workflow/workflow_start.php?W=101`. The page displays a form for adding regional agency data. The form includes the following fields:

- เลือกเขตตรวจราชการ (Selected Region)
- กรมเลือก (Selected Department)
- หน่วยงาน* (Agency Name) - dropdown menu with "สำนักงานปลัดกระทรวงเกษตรและสหกรณ์" selected
- ชื่อ* (Name) - text input
- นามสกุล* (Surname) - text input
- ตำแหน่ง (Position) - text input
- ที่อยู่หน่วยงาน (Agency Address) - text input
- เบอร์มือถือ (Mobile Number) - text input
- โทรศัพท์ (Phone Number) - text input
- โทรสาร (Fax Number) - text input
- EMAIL - text input

A red arrow points to a green button labeled "บันทึก" (Save) at the bottom right of the form.

การจัดการข้อมูลหน่วยงานส่วนภูมิภาคในสังกัด กษ.

- การแก้ไขข้อมูลหน่วยงานส่วนภูมิภาคในสังกัด กษ. โดยให้เราอยู่ที่หน้าเมนู “ข้อมูลหน่วยงานส่วนภูมิภาคในสังกัด กษ.” ให้เราเลือกข้อมูลที่ต้องการแก้ไข แล้วคลิกปุ่ม “แก้ไขข้อมูล”

The screenshot shows a web browser window with the URL `inspector.opsmoac.go.th/workflow/workflow.php?W=101`. The page title is "หน่วยงานส่วนภูมิภาคในสังกัด กษ." (Regional Agencies under the Ministry of Agriculture, Forestry and Fisheries). The interface includes a navigation bar with various menu items and a user profile dropdown. Below the navigation bar, there are buttons for "+ เพิ่มข้อมูล" (Add Data) and "กลับหน้าหลัก" (Back to Home). The main content area features a table with 7 columns: ลำดับ (Serial), ชื่อ-นามสกุล (Name-Surname), หน่วยงาน (Agency), จังหวัด (Province), and เขตตรวจราชการ (Administrative Region). The table contains 7 rows of data. A red arrow points from the text above to the "แก้ไขข้อมูล" (Edit) button in the last row of the table.

ลำดับ -	ชื่อ-นามสกุล	หน่วยงาน	จังหวัด	เขตตรวจราชการ	
1	นายสุชาติ ทองอินทรราช	การยางแห่งประเทศไทย (กยท.)	ร้อยเอ็ด	เขตตรวจราชการที่ 12	แก้ไขข้อมูล ลบ
2	นายวิทยา ขันนียง	สำนักงานการปฏิรูปที่ดินเพื่อเกษตรกรรม	ร้อยเอ็ด	เขตตรวจราชการที่ 12	แก้ไขข้อมูล ลบ
3	นายอรุณวุฒิ กรุงแสนเมือง	กรมพัฒนาที่ดิน	ร้อยเอ็ด	เขตตรวจราชการที่ 12	แก้ไขข้อมูล ลบ
4	นายเกริกกรง สุร์ควนิช	กรมชลประทาน	ร้อยเอ็ด	เขตตรวจราชการที่ 12	แก้ไขข้อมูล ลบ
5	นายจิรศักดิ์ มงคลสวัสดิ์	กรมชลประทาน	ร้อยเอ็ด	เขตตรวจราชการที่ 12	แก้ไขข้อมูล ลบ
6	นางสาวเพ็ญพร พรหมพันธุ์ใจ	กรมวิชาการเกษตร	ร้อยเอ็ด	เขตตรวจราชการที่ 12	แก้ไขข้อมูล ลบ
7	นายสงหิสิทธิ์ พิริยะสวัสดิ์	กรมหม่อนไหม	ร้อยเอ็ด	เขตตรวจราชการที่ 12	แก้ไขข้อมูล ลบ

การจัดการข้อมูลหน่วยงานส่วนภูมิภาคในสังกัด กษ.

- จะเข้าสู่หน้าต่างข้อมูล ให้เราคลิกที่ปุ่มไอคอนรูปดินสอ เพื่อเข้าไปแก้ไขข้อมูล

The screenshot shows a web browser window with the URL `inspector.opsmoac.go.th/workflow/workflow_step.php?W=101&WFR=1641`. The page header includes the logo of the Office of the Inspector General, Ministry of Education, and the name of the user, นายกลุ่มเกษร และสภกรณจังหวัด. The main content area displays a message card titled "บันทึกข้อมูล" (Record Information) from นายเอกชัย เดชอุดม on 23/01/2562 at 16:23:48. A red arrow points to a small icon of a pencil inside a square box, which is used for editing the message. To the right, there is a "Message" input field with a "+ SEND" button. The bottom right corner shows the chat ID "WS#101-1641".

การจัดการข้อมูลหน่วยงานส่วนภูมิภาคในสังกัด กษ.

- หลังจากแก้ไขข้อมูลเรียบร้อยแล้ว ให้เราคลิกปุ่มบันทึกเพื่อแก้ไขข้อมูลให้เป็นปัจจุบันที่เราแก้ไข ด้านมุมขวาล่างของหน้าต่าง

สำนักงานตรวจราชการ สป.กษ. - Google Chrome

Not secure | inspector.opsmoac.go.th/workflow/workflow_process_edit.php?W=101&WFR=1641&WFD=66

กรมส่งเสริมการค้าระหว่างประเทศ
กระทรวงพาณิชย์และสหกรณ์

นายกลุ่มเกษตร และสหกรณ์จังหวัด

ข้อมูลประสานการตรวจราชการ | แผนการตรวจราชการ | วาระผู้ตรวจราชการ | แผนพัฒนาการเกษตรและสหกรณ์ของจังหวัด

กรมส่งเสริมการค้าระหว่างประเทศในสังกัด กษ.

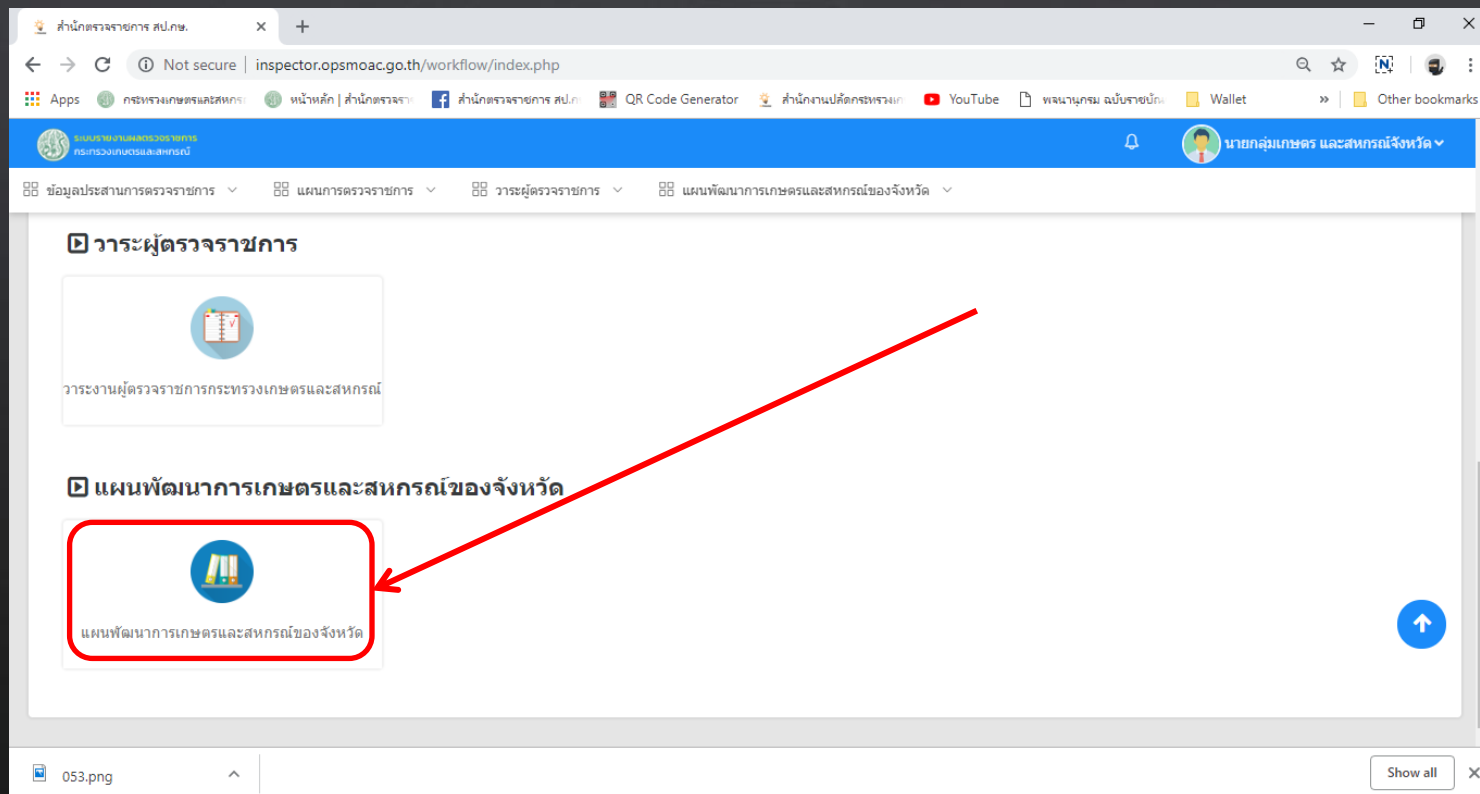
กลับหน้าหลัก

เขตตรวจ*	เขตตรวจราชการที่ 12	จังหวัด*	ร้อยเอ็ด
หน่วยงาน*	การยางแห่งประเทศไทย (กยท.)		
ชื่อ*	นายสุชาติ	นามสกุล*	ทองอินทรราช
ตำแหน่ง	ผู้อำนวยการการยางแห่งประเทศไทยจังหวัดร้อยเอ็ด		
ที่อยู่หน่วยงาน	การยางแห่งประเทศไทยจังหวัดร้อยเอ็ด 35 หมู่ 3 ถ.เมืองพระ ต.จันทาร อ.จันทาร จ.ร้อยเอ็ด 45000		
เบอร์มือถือ	08-9969-69	โทรศัพท์	0-4350-701
		โทรสาร	0-4350-717
EMAIL	orfroi1@rubber.mail.go.th		

บันทึก

การเพิ่มข้อมูลแผนพัฒนาการเกษตรและสหกรณ์ของจังหวัด

- ให้เราเริ่มจากหน้าเมนูหลัก แล้วเลื่อนหน้าต่างไปที่กลุ่มเมนู “แผนพัฒนาการเกษตรและสหกรณ์ของจังหวัด” แล้วคลิกที่เมนู “แผนพัฒนาการเกษตรและสหกรณ์ของจังหวัด”



The screenshot shows a web browser window displaying a dashboard for the Office of Agricultural and Livestock Extension. The page has a blue header with the user's name 'นายกลุ่มเกษตร และสหกรณ์จังหวัด' and a navigation menu. The main content area is titled 'วาระผู้ตรวจราชการ' and contains two menu items. The second item, 'แผนพัฒนาการเกษตรและสหกรณ์ของจังหวัด', is highlighted with a red rounded rectangle, and a red arrow points to it from the right. The first item is 'วาระงานผู้ตรวจราชการกระทรวงเกษตรและสหกรณ์'.

การเพิ่มข้อมูลแผนพัฒนาการเกษตรและสหกรณ์ของจังหวัด

- จากนั้นเมื่อเข้าสู่เมนูแล้ว จะเข้าหน้าต่างแสดงรายการ ให้เราคลิกที่ปุ่ม “เพิ่มข้อมูล” สีน้ำเงิน

The screenshot shows a web browser window with the URL `inspector.opsmoac.go.th/workflow/master_main.php?W=114`. The page title is "แผนพัฒนาการเกษตรและสหกรณ์จังหวัด" (Agricultural and Cooperative Development Plan of the Province). The interface includes a top navigation bar with a user profile and a main content area with a table. A red arrow points from the top navigation bar to a blue button labeled "+ เพิ่มข้อมูล" (Add Information) in the main content area.

ลำดับ -	จังหวัด	ปีแผนพัฒนา
---------	---------	------------

การเพิ่มข้อมูลแผนพัฒนาการเกษตรและสหกรณ์ของจังหวัด

- จากนั้นให้กรอกข้อมูล แผนพัฒนาการเกษตรและสหกรณ์ของจังหวัด ให้ครบถ้วน โดยเลือกเขตตรวจ และจังหวัดให้ตรงตามจังหวัดของท่าน ซึ่งข้อมูลจะมีทั้งหมด 5 ส่วน สามารถคลิกเปลี่ยนหน้า

Inspector.opsmoac.go.th/workflow/master_main_edit.php?W=114

ข้อมูลประชากรตรวจราชการ | แผนการตรวจราชการ | วาระผู้ตรวจราชการ | แผนพัฒนาการเกษตรและสหกรณ์ของจังหวัด

แผนพัฒนาการเกษตรและสหกรณ์จังหวัด

เขตตรวจราชการ* จังหวัด*

ส่วนที่1 | ส่วนที่2 | ส่วนที่3 | ส่วนที่4 | ส่วนที่5

บทนำ

1. ที่มา + เพิ่มข้อมูล

ที่มา

2. ทิศทาง นโยบาย และยุทธศาสตร์ที่เกี่ยวข้องกับการจัดทำแผนพัฒนาการเกษตรและสหกรณ์ของจังหวัด

การเพิ่มข้อมูลแผนพัฒนาการเกษตรและสหกรณ์ของจังหวัด

- เมื่อกรอกข้อมูลครบทั้ง 5 ส่วนแล้ว ให้เราเลื่อนหน้าต่างลงไปด้านล่างสุด กดที่ปุ่มบันทึกด้านล่างขวาสีเขียว

Inspector | inspector.opsmoac.go.th/workflow/master_main_edit.php?W=114

กรมส่งเสริมการเกษตร | สำนักงานส่งเสริมการเกษตร | สำนักงานส่งเสริมการเกษตร | QR Code Generator | สำนักงานปลัดกระทรวง | YouTube | พจนานุกรม ฉบับราชบัณฑิตยสถาน | Wallet | Other bookmarks

นายกลุ่มเกษตร และสหกรณ์จังหวัด

ข้อมูลประสานการตรวจราชการ | แผนการตรวจราชการ | วาระผู้ตรวจราชการ | แผนพัฒนาการเกษตรและสหกรณ์ของจังหวัด

โครงการภายใต้ประเด็นยุทธศาสตร์ตามแผนพัฒนาการเกษตรและสหกรณ์ของจังหวัด

พ.ศ. ถึง

ประเด็น	ชื่อโครงการ	แนบไฟล์ข้อมูล	
---------	-------------	---------------	--

ที่ปรึกษา

ชื่อ นามสกุล ตำแหน่ง

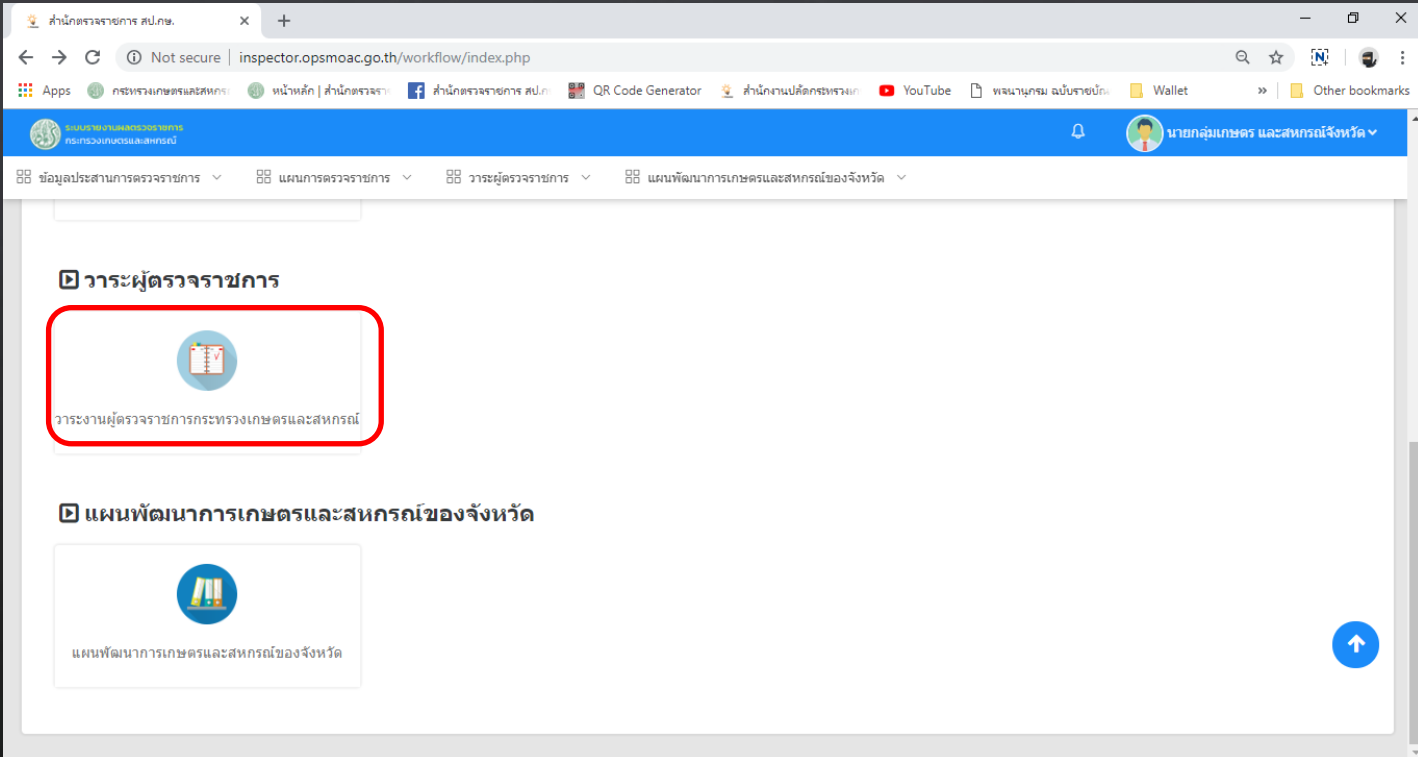
ผู้จัดทำข้อมูล

ชื่อ	นามสกุล	ตำแหน่ง	
------	---------	---------	--

MA#114

การดูรายงานผู้ตรวจราชการกระทรวงเกษตรและสหกรณ์

- ไปที่หน้าเมนูหลักของโปรแกรม เลื่อนหน้าต่างไปที่กลุ่มเมนู “วาระผู้ตรวจราชการ” แล้วคลิกเลือกที่เมนู “วาระงานผู้ตรวจราชการกระทรวงเกษตรและสหกรณ์” เพื่อเข้าสู่โปรแกรม



The screenshot shows a web browser window displaying the Inspector's dashboard. The URL is inspector.opsmoac.go.th/workflow/index.php. The dashboard has a blue header with the user's name, "นายกลุ่มเกษตร และสหกรณ์จังหวัด". Below the header, there are several menu items. The first menu item, "วาระผู้ตรวจราชการ", is highlighted with a red rectangular box. Below this menu item, there is a card with a calendar icon and the text "วาระงานผู้ตรวจราชการกระทรวงเกษตรและสหกรณ์". The second menu item is "แผนพัฒนาการเกษตรและสหกรณ์ของจังหวัด", which has a card with a folder icon and the text "แผนพัฒนาการเกษตรและสหกรณ์ของจังหวัด". A blue arrow icon is visible in the bottom right corner of the dashboard area.

การดูรายงานผู้ตรวจราชการกระทรวงเกษตรและสหกรณ์

- ให้เราเลือกวันที่ ในวันที่ต้องการแสดง จากนั้นคลิกที่ปุ่มเมนู “ค้นหา” จะทำการแสดงข้อมูลของวันนั้น

Inspector Opsmoac

Inspector Opsmoac | inspector.opsmoac.go.th/workflow/report_main.php?W=97

Apps | กระทรวงเกษตรและสหกรณ์ | หน้าหลัก | สำนักตรวจราชการ | สำนักตรวจราชการ สป.ก. | QR Code Generator | สำนักงานปลัดกระทรวง | YouTube | ทรานสคริปต์ฉบับราชบัณฑิตยสถาน | Wallet | Other bookmarks

กรมส่งเสริมการค้าระหว่างประเทศ | นายกลุ่มเกษตร และสหกรณ์จังหวัด

ข้อมูลประสานการตรวจราชการ | แผนการตรวจราชการ | วาระผู้ตรวจราชการ | แผนพัฒนาการเกษตรและสหกรณ์ของจังหวัด

วาระงานผู้ตรวจราชการกระทรวงเกษตรและสหกรณ์

ส่งออก PDF | ส่งออก WORD | ส่งออก EXCEL

ค้นหา

วันที่ 07/02/2562

ค้นหา RESET

ชื่อผู้ตรวจราชการ	เวลา	วาระงาน	สถานที่	หมายเหตุ
-------------------	------	---------	---------	----------

RV#97