พื้นที่เกษตรกรรม (ไร่)

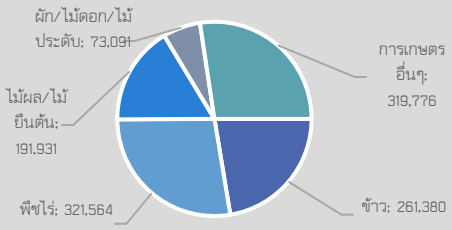

พื้นที่เกษตรกรรมรวม 1,167,742 ไร่

ผลผลิตพืชเศรษฐกิจ (ตัน/ปี)

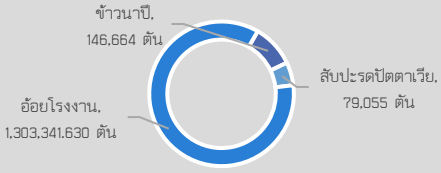

มะพร้าวน้ำหอม 287,649.642 ผล

สัตว์เศรษฐกิจ (ตัว/ปี)

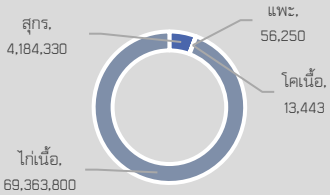

น้ำนมดิบ 41,360.70 ตัน/ปี

ไก่ไข่ 260,126,000 ฟอง/ปี

GPP 237,081 ล้านบาท (ปี 2567)

จำนวนประชากร 864,037 คน / 355,963 ครัวเรือน

เป็นภาคการเกษตร 43,555 ครัวเรือน

มีแรงงานภาคเกษตรกร 124,406 คน

ปริมาณน้ำภาพรวม 7,364.937 ล้าน ลบ.ม.

(ข้อมูล ณ 26 สิงหาคม 2569)

ปริมาณน้ำฝนสะสม 523.6 ม.ม.

(1 ม.ค. – 31 ส.ค. 69)

สินค้าเด่น/GI

มะพร้าวน้ำหอมราชบุรี รสชาติมีความหวานและหอมกรุ่นคล้ายใบเตย ขึ้นทะเบียน GI พื้นที่ 7 อำเภอ ได้แก่ ดำเนินสะดวก วัดเพลง บ้านโป่ง เมือง บางแพ ปากท่อ และโพธาราม ได้ GI เกษตรกร แบบเดี่ยว 157 ราย และแบบกลุ่ม 2 กลุ่ม (เกษตรกร 61 ราย) ในอำเภอดำเนินสะดวก, วัดเพลง, เมือง, บางแพ, โพธาราม, ปากท่อ, บ้านโป่ง (2แปลง) รวมมีพื้นที่ 5,618.08 ไร่

สับปะรดบ้านคา รสหวานฉ่ำ ไม่กัดลิ้น กลิ่นหอม ขึ้นทะเบียน GI พื้นที่ 4 อำเภอ ได้แก่ จอมบึง ปากท่อ สวนผึ้ง และบ้านคา ได้ GI เกษตรกร 23 ราย ในอำเภอบ้านคา 402 ไร่

กุ้งก้ามกรามบางแพ มีลักษณะเด่น มีเปลือกสีน้ำเงินมันเงา ก้ามสีน้ำเงินหรือมีครามปนทอง เนื้อแน่นเต็มเปลือก ปรุงสุกจะมีรสชาติหวาน มันกุ้งมาก ไม่มีกลิ่นคาว เพาะเลี้ยงในเขต 3 อำเภอ ได้แก่ อำเภอบางแพ ดำเนินสะดวก และโพธาราม มีเกษตรกรที่ได้รับอนุญาตให้ใช้ตราสัญลักษณ์ จำนวน 9 ราย 1 กลุ่ม (4 ราย) พื้นที่ 279 ไร่ ปริมาณผลผลิตของเกษตรกร 119,500 กิโลกรัมต่อปี

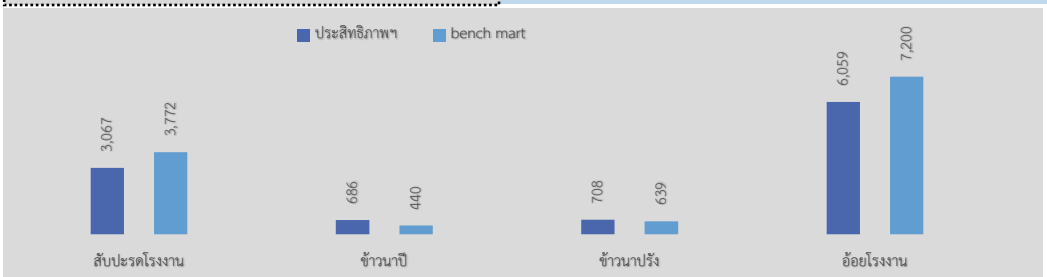

ประสิทธิภาพการผลิตสินค้าเกษตรด้านพืช (กก./ไร่)

ราชบุรี

Info graphic

ข้อมูลพื้นฐานจังหวัด

ปริมาณสินค้าเกษตรที่ได้รับรองมาตรฐาน เกษตรอินทรีย์ (ไร่)

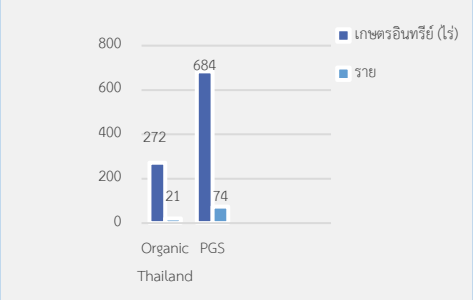

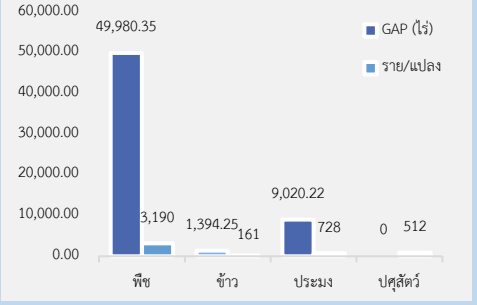

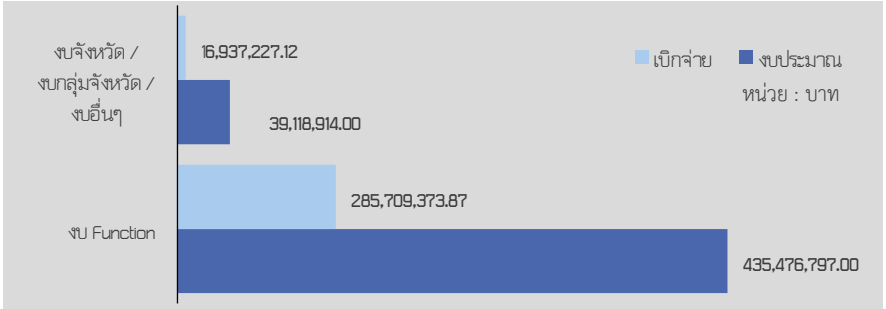

ปี 2569 มีงบประมาณเพื่อการพัฒนาการเกษตร รวม 474,595,711 บาท

งบ Function มีภารกิจสำคัญ คือ โครงการระบบส่งเสริมเกษตรแบบแปลงใหญ่ โครงการยกระดับคุณภาพมาตรฐานสินค้าเกษตร โครงการพัฒนาเกษตรกรรมยั่งยืน โครงการส่งเสริมและพัฒนาสินค้าเกษตรอัตลักษณ์พื้นถิ่น โครงการส่งเสริมและพัฒนาวิสาหกิจชุมชน โครงการพัฒนาประสิทธิภาพโลจิสติกส์เกษตรเพื่อลดการสูญเสีย โครงการพัฒนาเกษตรกรปราดเปรื่อง (Smart Farmer) โครงการศูนย์เรียนรู้การเพิ่มประสิทธิภาพการผลิตสินค้าเกษตร โครงการพัฒนาศักยภาพการปศุสัตว์ โครงการยกระดับคุณภาพมาตรฐานสินค้าเกษตร โครงการส่งเสริมและพัฒนาสินค้าเกษตรอัตลักษณ์พื้นถิ่น โครงการพัฒนาเกษตรกรปราดเปรื่อง (Smart Farmer) โครงการศูนย์เรียนรู้การเพิ่มประสิทธิภาพการผลิตสินค้าเกษตรโครงการยกระดับคุณภาพมาตรฐานสินค้าเกษตร โครงการส่งเสริมอาชีพประมง โครงการระบบส่งเสริมเกษตรแบบแปลงใหญ่ โครงการศูนย์เรียนรู้การเพิ่มประสิทธิภาพการผลิตสินค้าเกษตร โครงการส่งเสริมการดำเนินงานอันเนื่องมาจากพระราชดำริ

งบกลุ่มจังหวัดภาคกลางมีภารกิจสำคัญ คือ โครงการฟาร์มตัวอย่างตามแนวพระราชดำริ บ้านบ่อหวี จังหวัดราชบุรี โครงการพัฒนาศักยภาพ Young Smart Farmer สู่การเป็นผู้ประกอบการเกษตรรุ่นใหม่ โครงการส่งเสริมและพัฒนากลุ่มเกษตรกรให้ได้คุณภาพมาตรฐาน GAP โครงการยกระดับสินค้าเกษตรแปรรูปเพื่อเพิ่มมูลค่าจังหวัดราชบุรี โครงการส่งเสริมการเลี้ยงชันโรงเพื่อสร้างอาชีพปลอดภัยอย่างยั่งยืนและเป็นมิตรต่อสิ่งแวดล้อม โครงการเพิ่มประสิทธิภาพการผลิตสินค้าสัตว์น้ำมูลค่าสูงของจังหวัดราชบุรี โครงการพัฒนาและเพิ่มศักยภาพการผลิตและการตลาดสินค้าสัตว์น้ำสวยงามที่มีมูลค่าการส่งออก

ภัยพิบัติด้านเกษตร

สถานการณ์ระบาดศัตรูพืชของพืชเศรษฐกิจหลัก

สำนักงานเกษตรจังหวัดราชบุรี รายงานข้อมูล ณ เดือนกรกฎาคม 2569 ดังนี้

มันสำปะหลัง : ใบด่าง 629 ไร่, พุ่มแจ้ 445 ไร่

มะพร้าว : ด้วงแรด 19.25 ไร่, หนอนหัวดำ 59.25 ไร่ หนอนปลวกเล็ก 2 ไร่ หนอนกินจั่น 5 ไร่

สับปะรด : โรคเหี่ยว 14 ไร่

การดำเนินการ :เจ้าหน้าที่ลงพื้นที่ให้คำแนะนำการใช้สารชีวภัณฑ์รวมถึงการสำรวจแปลงเฝ้าระวังการระบาด

ปัญหาข้อร้องเรียน

เมื่อวันที่ 10 สิงหาคม 2569 สภาเกษตรกรจังหวัดราชบุรี ได้มีหนังสือถึงรองผู้ว่าราชการจังหวัดราชบุรี ขอความอนุเคราะห์แก้ไขปัญหาการขาดแคลนน้ำเพื่อการเกษตร ในพื้นที่ตำบลด่านทับตะโก อำเภอจอมบึง จังหวัดราชบุรี เกษตรกรในพื้นที่หมู่ที่ 6, 7, 8, 16, 18 ได้รับผลกระทบจากปัญหาการขาดแคลนน้ำเพื่อการเกษตร เนื่องจากพื้นที่อยู่นอกเขตชลประทาน เกิดสภาวะฝนทิ้งช่วงเป็นเวลานาน ส่งผลให้แหล่งน้ำผิวดินทั้งสระน้ำและอ่างเก็บน้ำหลายแห่งแห้งขอด เกษตรกรได้รับความเดือดร้อนในการประกอบอาชีพ พืชผลทางการเกษตรได้รับความเสียหาย จังหวัดราชบุรี โดยสำนักงานเกษตรและสหกรณ์จังหวัดราชบุรี ได้จัดการประชุมแก้ไขปัญหาการขาดแคลนน้ำเพื่อการเกษตร ในพื้นที่ตำบลด่านทับตะโก อำเภอจอมบึง จังหวัดราชบุรี เมื่อวันที่ 21 สิงหาคม 2569 โดยมีรองผู้ว่าราชการจังหวัดราชบุรี เป็นประธานการประชุมฯ มีหน่วยงานที่เกี่ยวข้องเข้าร่วมการประชุม

แนวทางการแก้ไขปัญหาฯ

1) ขอรับการปฏิบัติการฝนหลวงบรรเทาสถานการณ์การขาดแคลนน้ำสำหรับการเพาะปลูกพืชของเกษตรกรในพื้นที่ฯ 2) ทำความสะอาดแหล่งน้ำโดยการขุดลอกเพื่อเตรียมความพร้อมในการเก็บกักน้ำ 3) การสูบผันน้ำจากแหล่งน้ำใกล้เคียง 4) ส่งเสริมการปลูกพืชใช้น้ำน้อย พืชอายุสั้น และการปลูกพืชในระยะที่เหมาะสม 5) ขุดเจาะบ่อบาดาลสำรองเพื่อการเกษตร 6) เตรียมความพร้อมในการช่วยเหลือเยียวยาเกษตรกรผู้ประสบภัยพิบัติ

แบบฟอร์มที่ 1 ข้อมูลพื้นฐานของจังหวัด

ปรับปรุงข้อมูล ณ 31 สิงหาคม 2569

ข้อมูลพื้นฐานของจังหวัดราชบุรี

1. ข้อมูลด้านการเกษตรของจังหวัด

1.1 จังหวัดราชบุรีมีพื้นที่ทั้งหมด 3,247,789 ไร่ เป็นพื้นที่ที่ใช้ประโยชน์ทางการเกษตร 1,167,742 ไร่ คิดเป็นร้อยละ 35.95 ของพื้นที่จังหวัด โดยแบ่งเป็น นาข้าว 261,380 ไร่ พืชไร่ 321,564 ไร่ สวนผลไม้ 191,931 ไร่ สวนผัก/ไม้ดอกไม้ประดับ 73,091 ไร่ และอื่น ๆ 319,776 ไร่ โดยมีพื้นที่เกษตรกรรมในเขตชลประทาน ๖๐๗,๓๒๗ ไร่ คิดเป็นร้อยละ 69.07 ของพื้นที่เกษตรกรรม หรือร้อยละ 24.84 ของพื้นที่จังหวัด และพื้นที่รับประโยชน์จำนวน 22,415 ไร่ รวม 806,603 ไร่ คิดเป็นร้อยละ 75.94 ของพื้นที่เกษตรกรรม (ที่มา : สถิติการเกษตรของประเทศไทย ปี 2567 สำนักงานเศรษฐกิจการเกษตร)

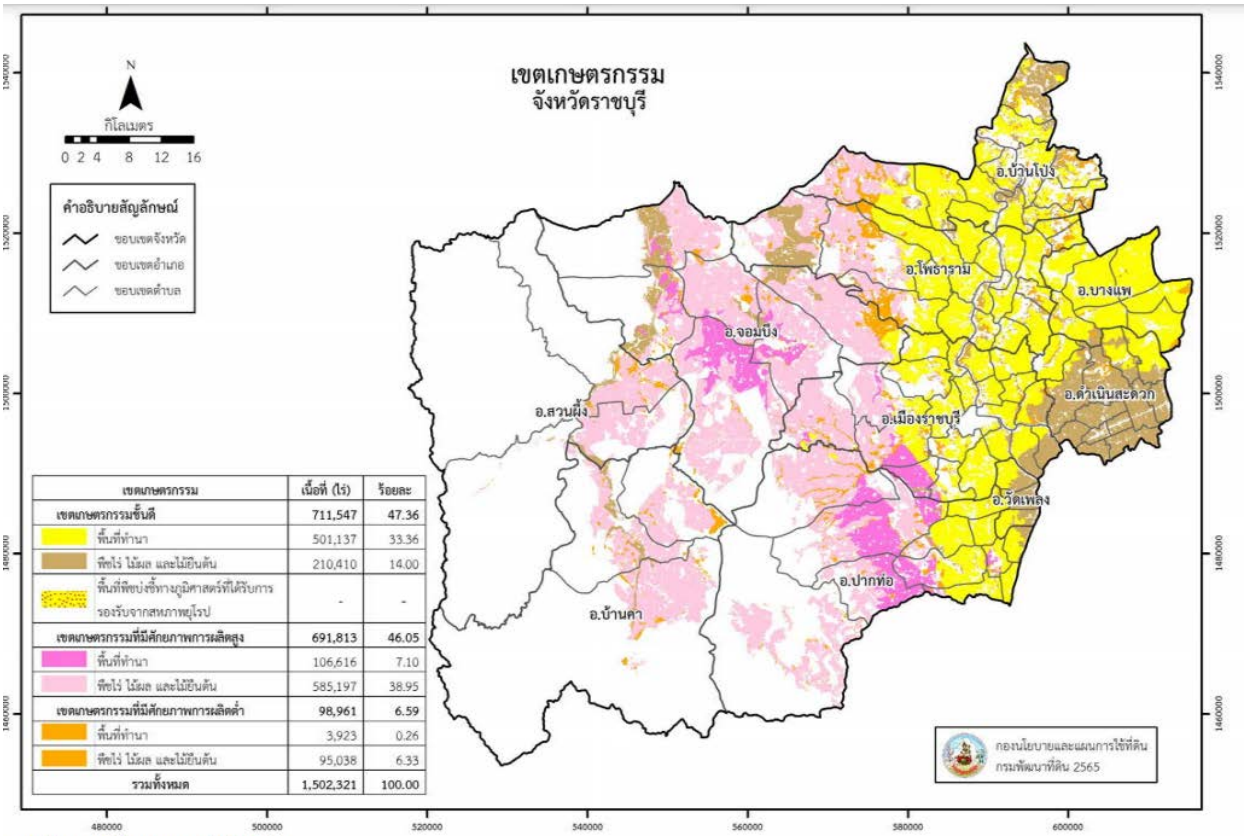

เขตเกษตรกรรม	เนื้อที่ (ไร่)	ร้อยละ
เขตเกษตรกรรมชั้นดี	711,547	47.36
พื้นที่ทำนา	501,137	33.36
พืชไร่ ไม้ผล และไม้ยืนต้น	210,410	14.00
พื้นที่พิชบ่งชี้ทางภูมิศาสตร์ที่ได้รับการรองรับจากสหภาพยุโรป	-	-
เขตเกษตรกรรมที่มีศักยภาพการผลิตสูง	691,813	46.05
พื้นที่ทำนา	106,616	7.10
พืชไร่ ไม้ผล และไม้ยืนต้น	585,197	38.95
เขตเกษตรกรรมที่มีศักยภาพการผลิตต่ำ	98,961	6.59
พื้นที่ทำนา	3,923	0.26
พืชไร่ ไม้ผล และไม้ยืนต้น	95,038	6.33
รวมทั้งหมด	1,502,321	100.00

ภาพที่ 49 แผนที่เขตเกษตรกรรมจังหวัดราชบุรี

การใช้ประโยชน์และความเหมาะสมของดินเพื่อการเพาะปลูก (Agri-Map analytic)

ที่	ชนิดพืช	เหมาะสมสูง (S1)	เหมาะสมปานกลาง (S2)	เหมาะสมเล็กน้อย (S3)	ไม่เหมาะสม (N)
1	ข้าว	253,776.08	8,146.27	55,006.92	5,259.68
2	อ้อย	19,251.88	35,095.02	239,318.67	301.74
3	มันสำปะหลัง	2,394.81	69,717.94	26,051.13	6,065.44
4	ข้าวโพด	195.83	429.66	15.29	273.03

5	สับปะรด	757.56	49,291.08	2,365.32	3,215.89
6	ยางพารา	1,314.67	18,886.80	9,053.03	2,637.42
7	มะพร้าว	77,220.47	37.81	2,677.62	20,757.28
8	ลำไย	849.5	1,265.52	362.49	21.83
9	ปาล์มน้ำมัน	-	-	-	18,433.10
10	ทุเรียน	-	-	-	382.23
11	เงาะ	-	-	-	215.03
12	มังคุด	-	-	-	4.25

1.2 สถานการณ์ด้านทรัพยากรการผลิตและแนวโน้ม (ข้อมูล ณ 24 กรกฎาคม 2569)

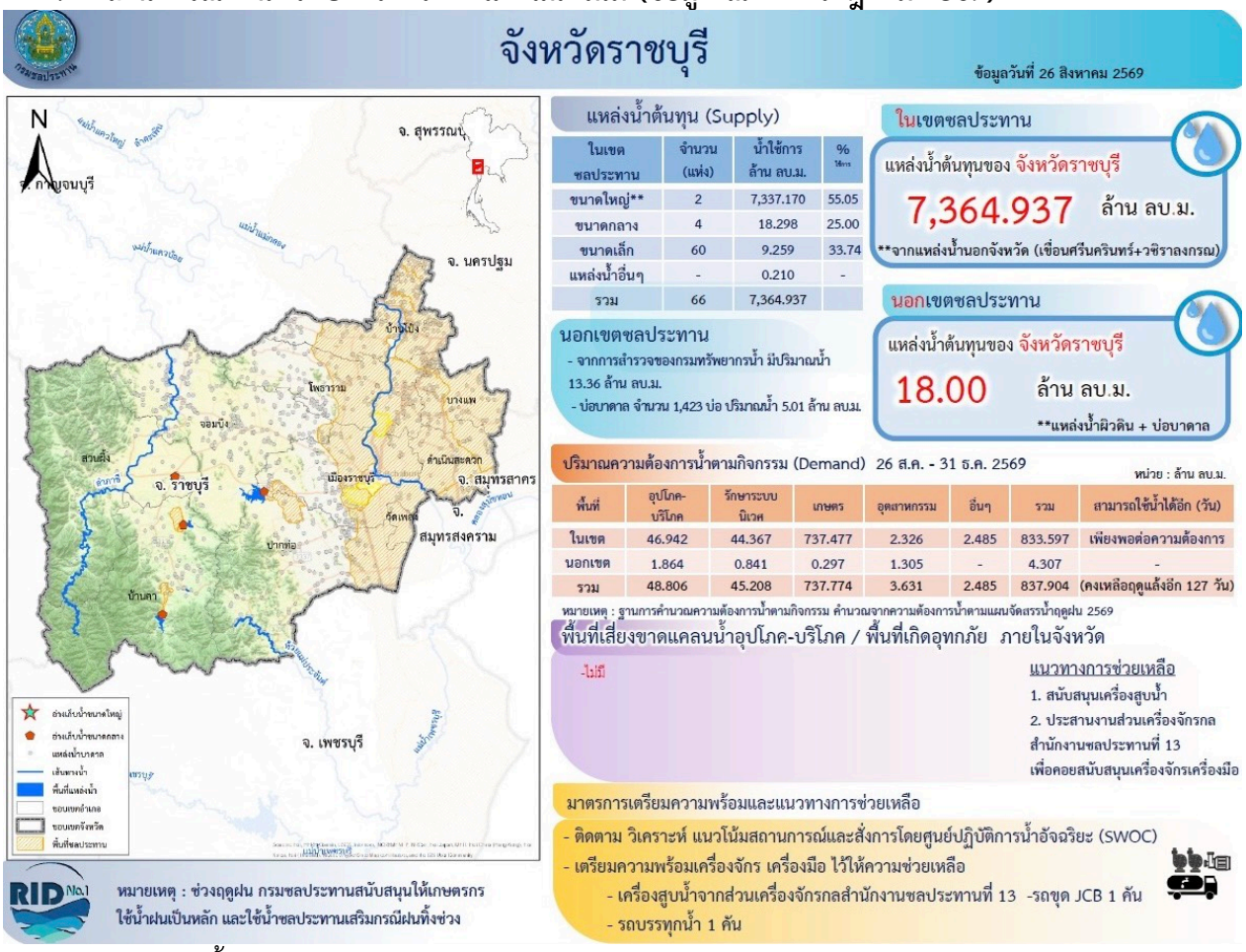

1) ปริมาณน้ำภาพรวมจังหวัด 7,364.937 ล้าน ลบ.ม. (ข้อมูล ณ 26 สิงหาคม 2569)

2) ปริมาณน้ำฝนสะสม ระหว่างวันที่ 1 มกราคม – 31 สิงหาคม 2569 ประมาณ 523.6 มิลลิเมตร

3) ความต้องการใช้น้ำของจังหวัดตามกิจกรรม 25 กรกฎาคม – 31 ธันวาคม 2569 รวม 837.904 ล้าน ลบ.ม. จำแนกได้ ดังนี้

- อุปโภคบริโภค 48.806 ล้าน ลบ.ม.
- ระบบนิเวศ 45.208 ล้าน ลบ.ม.
- เกษตรกรรม 737.774 ล้าน ลบ.ม.

- อุตสาหกรรม 3.631 ล้าน ลบ.ม.
- อื่นๆ 2.485 ล้าน ลบ.ม.

1.3 ขนาดเศรษฐกิจของจังหวัด (GPP)

GPP ณ ราคาประจำปี	มูลค่า (ล้านบาท)		
	ปี 2565	**ปี 2566**	**ปี 2567**
ภาคเกษตร	39,678	33,404	35,715
ภาคนอกเกษตร	166,868	152,055	156,317
ผลิตภัณฑ์มวลรวมจังหวัด (GPP)	**206,546**	**185,459**	**192,032**
ผลิตภัณฑ์จังหวัดต่อหัว (บาท)	254,844	228,873	237,081

โดยในปี 2568 มีจำนวนประชากรทั้งหมด 864,037 คน 355,963 ครัวเรือน ประกอบด้วย สัญชาติไทย เป็นชาย 417,614 คน เป็นหญิง 444,265 คน รวม 861,879 คน และไม่ได้สัญชาติไทย เป็นชาย 14,489 คน เป็นหญิง 12,644 คน รวม 27,133 คน โดยมีครัวเรือนภาคการเกษตร 43,555 ครัวเรือน และแรงงานภาคเกษตรกร 124,406 คน (ข้อมูล ณ 26 มีนาคม 2569)

1.4 พืชเศรษฐกิจที่สำคัญ ปี 2568 ได้แก่

1) ข้าวนาปี	: เกษตรกร	15,239	คน	พื้นที่ปลูก	210,482	ไร่	ผลผลิต	146,664.000 ตัน
2) สับปะรดปัตตาเวีย	: เกษตรกร	3,457	คน	พื้นที่ปลูก	57,659	ไร่	ผลผลิต	79,055.000 ตัน
3) อ้อยโรงงาน	: เกษตรกร	5,677	คน	พื้นที่ปลูก	184,412	ไร่	ผลผลิต	1,303,341.630 ตัน
4) มะพร้าวน้ำหอม	: เกษตรกร	6,504	คน	พื้นที่ปลูก	111,451	ไร่	ผลผลิต	287,649,642 ผล

1.5 สัตว์เศรษฐกิจที่สำคัญ ปี 2568 ได้แก่

1) สุกร	: เกษตรกร	721	ราย	ผลผลิต	4,184,330 ตัว
2) โคเนื้อ	: เกษตรกร	9,230	ราย	ผลผลิต	13,443 ตัว
3) น้ำนมดิบ	: เกษตรกร	1,453	ราย	ผลผลิต	41,360.70 ตัน/ปี
4) แพะ	: เกษตรกร	624	ราย	ผลผลิต	56,250 ตัว/ปี
5) ไก่เนื้อ	: เกษตรกร	324	ราย	ผลผลิต	69,363,800 ตัว/ปี
6) ไก่ไข่	: เกษตรกร	724	ราย	ผลผลิต	260,126,000 ฟอง/ปี

1.6 สินค้าเด่น/สินค้า GI

1) สินค้าเด่น ได้แก่

1.1) สับปะรดผลสด

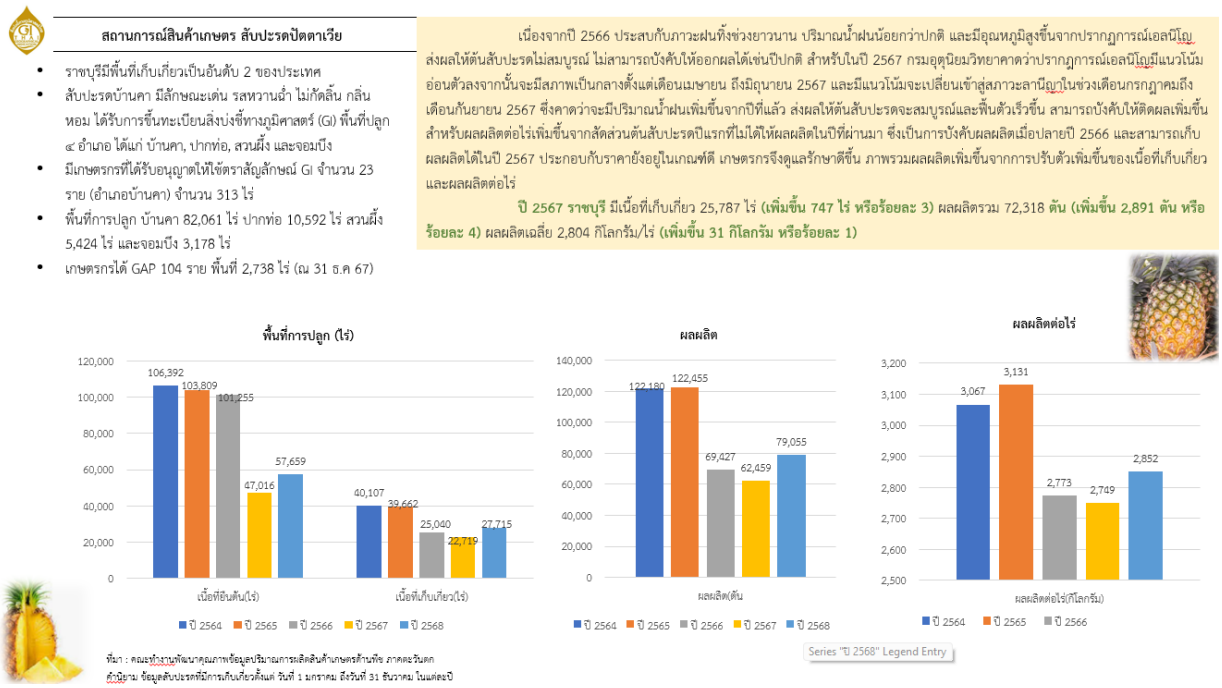

1.2) มะพร้าวน้ำหอม

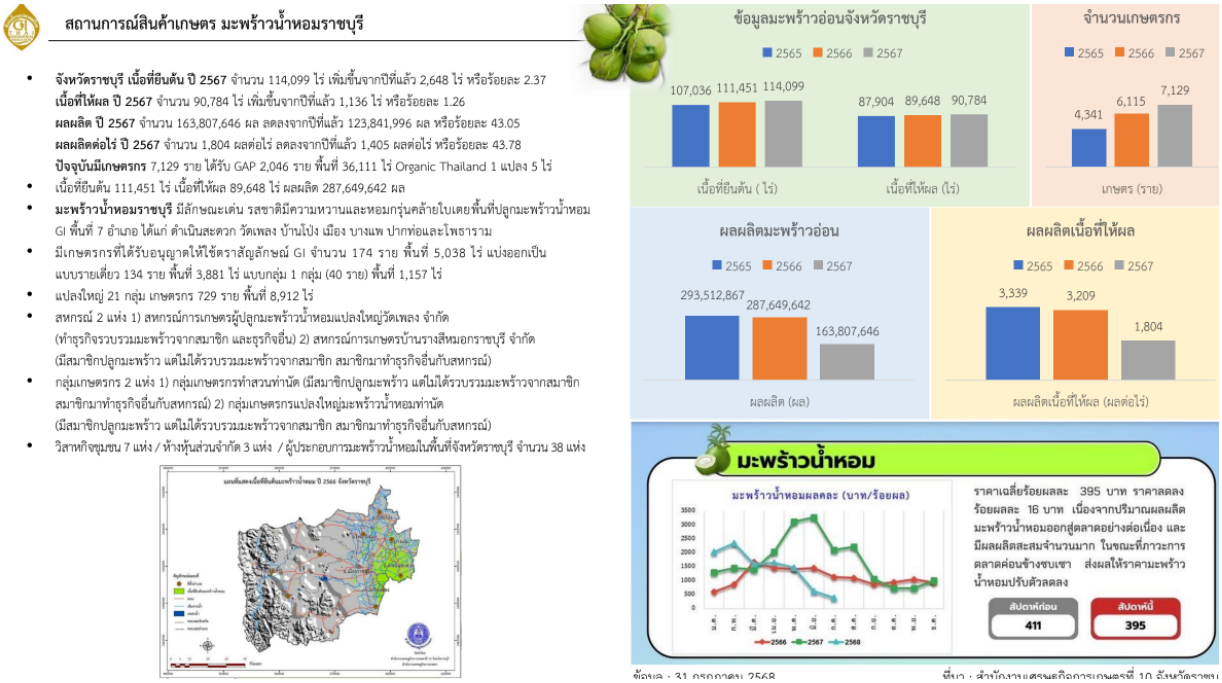

2) สินค้าเกษตรที่ได้รับการขึ้นทะเบียนสิ่งบ่งชี้ทางภูมิศาสตร์ (GI) ได้แก่

2.1) สับปะรดบ้านคา มีลักษณะเด่น รสหวานฉ่ำ ไม่กัดลิ้น กลิ่นหอม ได้รับการขึ้นทะเบียนสิ่งบ่งชี้ทางภูมิศาสตร์ (GI) พื้นที่ปลูก 4 อำเภอ ได้แก่ จอมบึง ปากท่อ สวนผึ้ง และอำเภอบ้านคา มีเกษตรกรที่ได้รับอนุญาตให้ใช้ตราสัญลักษณ์ GI จำนวน 23 ราย (อำเภอบ้านคา) จำนวน 402 ไร่

2.2) มะพร้าวน้ำหอมราชบุรี มีลักษณะเด่น รสชาติมีความหวานและหอมกรุ่นคล้ายใบเตย พื้นที่ปลูกมะพร้าวน้ำหอม GI พื้นที่ 7 อำเภอ ได้แก่ ดำเนินสะดวก วัดเพลง บ้านโป่ง เมือง บางแพ ปากท่อและโพธาราม

มีเกษตรกรที่ได้รับอนุญาตให้ใช้ตราสัญลักษณ์ GI แบบรายเดี่ยว 157 ราย แบบกลุ่ม 2 กลุ่ม (61 ราย) รวมพื้นที่ 5,618.08 ไร่

2.3) กุ้งก้ามกรามบางแพ มีลักษณะเด่น มีเปลือกสีน้ำเงินมันเงา ก้ามสีน้ำเงินหรือมีครามปนทอง เนื้อแน่นเต็มเปลือก ปรุงสุกจะมีรสชาติหวาน มันกุ้งมาก ไม่มีกลิ่นคาว เพาะเลี้ยงในเขต 3 อำเภอ ได้แก่ อำเภอบางแพ ดำเนินสะดวก และโพธาราม มีเกษตรกรที่ได้รับอนุญาตให้ใช้ตราสัญลักษณ์ GI จำนวน 9 ราย 1 กลุ่ม (4 ราย) พื้นที่ 279 ไร่ ปริมาณการผลิต 119,500 กิโลกรัมต่อปี

2.4) ไชโป้วโพธาราม หมายถึง ไชโป้วเค็มและไชโป้วหวานที่ผลิตจากผักกาดหัวหรือหัวไชเท้าเฉพาะส่วนรากที่มีเนื้อสีขาว โดยนำมาแปรรูปด้วยวิธีการดองเค็มด้วยเกลือทะเล และวิธีการดองหวานด้วยน้ำตาลทรายขาว ซึ่งเป็นวิธีการถนอมอาหารจากภูมิปัญญาของคนในพื้นที่สืบทอดกันมา มีรสชาติเค็มหรือหวานปนเค็ม ที่กลมกล่อม กรอบ และมีสีน้ำตาลสวย ผลิตในพื้นที่อำเภอโพธาราม จังหวัดราชบุรี มีผู้ได้รับอนุญาตให้ใช้ตราสัญลักษณ์ GI จำนวน 8 ราย

2.5) มะนาวแป้นดำเนินสะดวก ลักษณะของมะนาวแป้นดำเนิน จุดเด่นสำคัญของมะนาวชนิดนี้ ได้แก่ผลทรงกลมแป้น เมื่อวางด้านก้นจะไม่กลิ้ง ผิวเรียบมัน และมีผิวอ่อนนุ่ม ไม่บวม เปลือกบาง มีกลิ่นหอมเฉพาะตัว โดยเฉพาะเมื่อผิวถูกสัมผัสหรือขูด ผลอ่อนมีสีเขียว และเมื่อแก่จัดสีจะเปลี่ยนเป็นเขียวอ่อน เนื้อสีขาวใส เมล็ดลีบ และมีจำนวนน้อย มี น้ำมะนาวในปริมาณมาก น้ำมะนาวมีสีเหลืองอ่อนเมื่อสุก มีรสชาติเปรี้ยว ไม่ขม และมีกลิ่นหอมมาก มะนาวแป้นดำเนินสะดวก หรือมะนาวแป้นดำเนิน เป็นสินค้า GI ลำดับที่ 6 ของจังหวัดราชบุรี มีแหล่งผลิตสำคัญอยู่ที่อำเภอดำเนินสะดวก ถือเป็นสินค้าเกษตรอัตลักษณ์ที่สะท้อนภูมิปัญญาและศักยภาพด้านการเกษตรของจังหวัดราชบุรี

2.6) มะม่วงน้ำดอกไม้ราชบุรี มีลักษณะเด่นของมะม่วงน้ำดอกไม้ราชบุรี ทรงผลเรียวยาว ก้านขั้วผลอ้วนกลมและปลายแหลม เปลือกบาง เรียบเนียน เมื่อสุกมีสีเหลือง ผลดิบมีสีเขียว ส่วนผลสุกมีสีเหลือง เนื้อสีเหลืองเนียนละเอียด แน่น และไม่มีเสี้ยน รสชาติหวานและมีกลิ่นหอม เป็นเอกลักษณ์ เมล็ดลีบแบนและยาว เปลือกหุ้มเมล็ดบางมะม่วงน้ำดอกไม้ราชบุรี เป็นสินค้า GI ลำดับที่ 7 ของจังหวัดราชบุรี โดยมีแหล่งผลิตสำคัญในอำเภอบ้านโป่ง โพธาราม และบางแพ

นอกจากสินค้าเกษตร ยังมีโอ่งมังกรราชบุรีได้รับการขึ้นทะเบียน GI ซึ่งเป็นเครื่องปั้นดินเผาที่ผลิตจากดินเหนียวสีน้ำตาลแดงสลับจุดขาวหรือดินสีมันปูที่พบในเขตพื้นที่อำเภอเมืองราชบุรี และอำเภอโพธาราม จังหวัดราชบุรี ทั้งประเภทเคลือบและไม่เคลือบด้วยน้ำเคลือบขี้เถ้า มีการตกแต่งลวดลายเป็นลายมังกรหรือลายอื่น ๆ ทั้งแบบเรียบและแบบนูน รวมทั้งไม่มีการตกแต่งลวดลาย ซึ่งผลิตตามกรรมวิธีและขั้นตอนดั้งเดิมแบบจีนที่ถ่ายทอดกันมาผนวกกับภูมิปัญญาของคนราชบุรีในพื้นที่อำเภอเมืองราชบุรี จังหวัดราชบุรี

1.7 สินค้า OTOP 10 อันดับแรกของจังหวัด ได้แก่

1) ข้าวตังหน้าธัญพืช ข้าวตังหน้าหมูหยอง กล้วยหน้าธัญพืช กล้วยทิพยรส แคปข้าว ข้าวเกรียบ (วิสาหกิจชุมชนกลุ่มแม่บ้านเกษตรกรลาดบัวขาว ต.ลาดบัวขาว อ.บ้านโป่ง) โดยสำนักงานเกษตรจังหวัดพัฒนาผู้ประกอบการหนึ่งตำบล หนึ่งผลิตภัณฑ์ที่จดทะเบียนวิสาหกิจชุมชน สนับสนุนองค์ความรู้พัฒนาคุณภาพผลิตภัณฑ์ให้ได้มาตรฐาน อย. เป็นสินค้า OTOP 5 ดาว มีการพัฒนาบรรจุภัณฑ์เพื่อสร้างมูลค่าเพิ่มจากวัตถุดิบในท้องถิ่น และเพิ่มขีดความสามารถในการแข่งขันในตลาด

2) ผลิตภัณฑ์อาหารแปรรูปจากเห็ดนางฟ้า (วิสาหกิจชุมชนแม่บ้านเกษตรปากแรต ต.ปากแรด อ.บ้านโป่ง) โดยสำนักงานเกษตรจังหวัดพัฒนาผู้ประกอบการหนึ่งตำบล หนึ่งผลิตภัณฑ์ที่จดทะเบียนวิสาหกิจชุมชน สนับสนุน

องค์ความรู้พัฒนาคุณภาพผลิตภัณฑ์ให้ได้มาตรฐาน อย. พัฒนาบรรจุภัณฑ์สร้างมูลค่าเพิ่มจากวัตถุดิบในท้องถิ่น และเพิ่มขีดความสามารถในการแข่งขันในตลาด

3) ผลิตภัณฑ์มะนาวน้ำผึ้ง มะนาวน้ำผึ้งอบแห้ง (วิสาหกิจชุมชนเกษตรชนบทบ้านหัวสระ ต.เบิกไพร อ.บ้านโป่ง จ.ราชบุรี โดยสำนักงานเกษตรจังหวัดได้สนับสนุนองค์ความรู้ด้านมาตรฐานการผลิตสินค้า การสร้างมูลค่าเพิ่ม และการพัฒนาบรรจุภัณฑ์ สินค้าได้รับการรับรองมาตรฐาน อย. ประสานงานกับมหาวิทยาลัยราชภัฏหมู่บ้านจอมบึง ให้คำแนะนำด้านการสร้างแบรนด์และการประชาสัมพันธ์สินค้า ทำให้ปัจจุบันสินค้ามีตลาดรองรับทั้งในและต่างประเทศรวมทั้งยังเป็นแหล่งเรียนรู้ต้นแบบด้านการแปรรูปสินค้าเกษตรเพื่อสร้างมูลค่าเพิ่ม

4) กล้วยตากห้าแดด ข้าวเกรียบกล้วย ทองม้วนกล้วย และชาสมุนไพร (วิสาหกิจชุมชนคนคลองบางป่า) ต.บางป่า อ.เมืองราชบุรี จ.ราชบุรี โดยสำนักงานเกษตรจังหวัดได้พัฒนาทักษะผู้ประกอบการวิสาหกิจชุมชนด้านการแปรรูปสินค้าเกษตร มาตรฐานการผลิต และด้านช่องทางการตลาด สินค้าได้รับการรับรองมาตรฐาน อย. และมาตรฐานผลิตภัณฑ์ชุมชน (มผช.) นอกจากนี้ยังได้ให้การส่งเสริมด้านการทำเกษตรผสมผสานพัฒนาต่อยอดเป็นแหล่งท่องเที่ยวเชิงเกษตรและจุดศึกษาดูงาน

5) ข้าวปลอดสารและข้าวแปรรูป (วิสาหกิจชุมชนกลุ่มผู้ผลิตและแปรรูปข้าวกล้อง ม.7 ต.เตาปูน อ.โพธาราม) สำนักงานเกษตรจังหวัดพัฒนาผู้ประกอบการหนึ่งตำบล หนึ่งผลิตภัณฑ์ที่จดทะเบียนวิสาหกิจชุมชน สนับสนุนองค์ความรู้ ส่งเสริมและผลักดันวิสาหกิจชุมชนในการผลิตข้าวให้ได้รับการรับรองมาตรฐาน GAP และแปรรูปข้าวให้ได้การรับรองมาตรฐาน OTOP สามารถเพิ่มช่องทางการตลาดได้ และเกิดการเชื่อมโยงกับกลุ่มแปลงใหญ่ข้าวเตาปูน

6) น้ำพริกตาแดงแห้งผง น้ำพริกนรกปลาย่าง น้ำพริกกุ้งเสียบ (วิสาหกิจชุมชนสระโกสินารายณ์ ต.ท่าผา อ.บ้านโป่ง) สำนักงานเกษตรจังหวัดพัฒนาผู้ประกอบการหนึ่งตำบล หนึ่งผลิตภัณฑ์ที่จดทะเบียนวิสาหกิจชุมชน และได้ร่วมกับกรมส่งเสริมการเกษตรสนับสนุนองค์ความรู้ด้านการพัฒนาผลิตภัณฑ์ พัฒนาคุณภาพมาตรฐานการผลิตให้ได้มาตรฐาน อย. และพัฒนาบรรจุภัณฑ์สร้างมูลค่าเพิ่มและเพิ่มขีดความสามารถในการแข่งขันในตลาด

7) น้ำพริกเผาปลาย่าง น้ำพริกตาแดง น้ำพริกนรก (วิสาหกิจชุมชนกลุ่มแม่บ้านเกษตรกรบางโตนด ต.บางโตนด อ.โพธาราม) สำนักงานเกษตรจังหวัดพัฒนาผู้ประกอบการหนึ่งตำบล หนึ่งผลิตภัณฑ์ที่จดทะเบียนวิสาหกิจชุมชน สนับสนุนองค์ความรู้ด้านการพัฒนาคุณภาพผลิตภัณฑ์ สร้างมูลค่าเพิ่มจากวัตถุดิบในท้องถิ่น และสนับสนุนด้านช่องการตลาด

8) ปลานิลแดดเดียว,ปลานิลแดดเดียวทอดกรอบสามรส (วิสาหกิจชุมชนกลุ่มแม่บ้านเกษตรกรอ้ออีเขียว ต.กรับใหญ่ อ.บ้านโป่ง) โดยสำนักงานเกษตรจังหวัดพัฒนาผู้ประกอบการหนึ่งตำบล หนึ่งผลิตภัณฑ์ที่จดทะเบียนวิสาหกิจชุมชน สนับสนุนองค์ความรู้พัฒนาคุณภาพผลิตภัณฑ์ให้ได้มาตรฐาน อย. พัฒนาบรรจุภัณฑ์สร้างมูลค่าเพิ่มจากวัตถุดิบในท้องถิ่น และเพิ่มขีดความสามารถในการแข่งขันในตลาด

9) กล้วยตากพลังงานแสงอาทิตย์ (วิสาหกิจชุมชนบ้านกุ่มพัฒนา อ.บางแพ จ.ราชบุรี) โดยสำนักงานเกษตรจังหวัดราชบุรี สนับสนุนองค์ความรู้ด้านการพัฒนาผลิตภัณฑ์และการสร้างมูลค่าเพิ่มสินค้าเกษตร สินค้าได้รับการรับรองมาตรฐาน อย. และ Primary GMP บรรจุภัณฑ์ตอบโจทย์ความต้องการของผู้บริโภค

10) สเปรย์ปรับอากาศ (วิสาหกิจชุมชนแก่นไพลิน ต.พงสวาย อ.เมืองราชบุรี จ.ราชบุรี) โดยสำนักงานเกษตรจังหวัด สนับสนุนองค์ความรู้ด้านการบริหารจัดการกลุ่ม การจัดทำแผนพัฒนากิจการวิสาหกิจชุมชน การพัฒนาผลิตภัณฑ์ มีการนำเทคโนโลยีและนวัตกรรมมาใช้ในกระบวนการผลิตสินค้า สินค้าได้รับมาตรฐาน OTOP 5 ดาว และมีตลาดรองรับ

1.8 โครงการชุมชนท่องเที่ยว OTOP นวัตวิถี ที่เกี่ยวข้องกับกระทรวงเกษตรและสหกรณ์

แหล่งท่องเที่ยวเชิงเกษตรของจังหวัดราชบุรี ส่วนที่สำนักงานเกษตรจังหวัดราชบุรีได้ให้การส่งเสริมและพัฒนาแหล่งท่องเที่ยวเชิงเกษตร จำนวน 42 แห่ง ดังนี้

1. แหล่งท่องเชิงเกษตรสวนเกษตรแม่ทองหยิบดำเนินสะดวก ตำบลศรีสุราษฎร์ อำเภอดำเนินสะดวก
2. วิสาหกิจชุมชนผักและผลไม้ดำเนินสะดวก (Aromatic Farm) ตำบลแพงพวย อำเภอดำเนินสะดวก
3. วิสาหกิจชุมชนกลุ่มฟื้นฟูตลาดน้ำดำเนินสะดวกปากคลองลัดพลี (ตลาดน้ำเหล่าตั๊กลัค) ตำบลดำเนินสะดวก อำเภอดำเนินสะดวก
4. ศูนย์จัดการศัตรูพืชชุมชนตำบลประสาทสิทธิ์ (ท่องเที่ยวเชิงเกษตรบ้านหนองงูเหลือม) ตำบลประสาทสิทธิ์ อำเภอดำเนินสะดวก
5. แหล่งท่องเที่ยวเชิงเกษตรวิสาหกิจชุมชนเกษตรพอเพียงบ้านห้วยขวาง (สวนหลังบ้าน) ตำบลท่าผา อำเภอบ้านโป่ง
6. วิสาหกิจชุมชนกลุ่มอารักษ์ตำบลลาดบัวขาว ตำบลลาดบัวขาว อำเภอบ้านโป่ง
7. วิสาหกิจชุมชนกลุ่มแม่บ้านเกษตรกรลาดบัวขาว ตำบลลาดบัวขาว อำเภอบ้านโป่ง
8. แหล่งท่องเที่ยวเชิงเกษตรฟาร์มสุขเล็กๆ ตำบลหนองปลาหมอ อำเภอบ้านโป่ง
9. วิสาหกิจชุมชนบ้านรางพลับ ตำบลกรับใหญ่ อำเภอบ้านโป่ง
10. ศูนย์เรียนรู้การเพิ่มประสิทธิภาพการผลิตสินค้าเกษตรอำเภอโพธาราม ตำบลบ้านสิงห์ อำเภอโพธาราม
11. แหล่งท่องเที่ยวเชิงเกษตรใกล้น้ำเคียงนาเขาช่องพราน ตำบลเตาปูน อำเภอโพธาราม
12. ศูนย์กสิกรรมธรรมชาติ พ่อสร้าง – ลูกสาน ตำบลเตาปูน อำเภอโพธาราม
13. แปลงใหญ่ข้าวตำบลเตาปูน ตำบลเตาปูน อำเภอโพธาราม
14. โครงการศึกษาวิธีการฟื้นฟูที่ดินเสื่อมโทรมเขาชะงุ้ม อันเนื่องมาจากพระราชดำริ ตำบลเขาชะงุ้ม อำเภอโพธาราม
15. วิสาหกิจชุมชนผู้ส่งออกมะม่วงอำเภอบางแพ ตำบลดอนคา อำเภอบางแพ
16. วิสาหกิจชุมชนผู้ผลิตผลไม้ปลอดภัยสารพิษเพื่อส่งออก จ.ราชบุรี ตำบลวัดแก้ว อำเภอบางแพ
17. วิสาหกิจชุมชนบ้านกุ่มพัฒนา ตำบลบางแพ อำเภอบางแพ
18. วิสาหกิจชุมชนกลุ่มแม่บ้านเกษตรกรโพหักรุ่งเจริญ ตำบลโพหัก อำเภอบางแพ
19. ศูนย์เรียนรู้การเพิ่มประสิทธิภาพการผลิตสินค้าเกษตรตำบลห้วยยางโทน ตำบลห้วยยางโทน อำเภอปากท่อ
20. TT garden and goat farm ตำบลทุ่งหลวง อำเภอปากท่อ
21. ฟาร์มสุข@พุคาย ตำบลทุ่งหลวง อำเภอปากท่อ
22. SA-MER ตำบลห้วยยางโทน อำเภอปากท่อ
23. บ้านไร่หมอนทอง ตำบลห้วยยางโทน อำเภอปากท่อ
24. วิสาหกิจชุมชนไก่งวงราชบุรี ตำบลดอนทราย อำเภอปากท่อ
25. แปลงใหญ่เงาะตำบลยางหัก ตำบลยางหัก อำเภอปากท่อ
26. สวนทุเรียนลุงวิเชียร ตำบลยางหัก อำเภอปากท่อ
27. แหล่งท่องเที่ยวเชิงเกษตรไร่พรหมรัศมี ตำบลยางหัก อำเภอปากท่อ
28. วิสาหกิจชุมชนผู้เพาะเห็ดหูหนูบ้านเชิงสะพาน ตำบลเจดีย์หัก อำเภอเมืองราชบุรี
29. วิสาหกิจชุมชนกลุ่มหมูหลุมอินทรีย์ตำบลดอนแร่ ตำบลดอนแร่ อำเภอเมืองราชบุรี
30. วิสาหกิจชุมชนหวานผ้าขาวม้า ตำบลห้วยไผ่ อำเภอเมืองราชบุรี

31. ศูนย์เรียนรู้ชุมชนบ้านหนองนางแพรว ตำบลน้ำพุ อำเภอเมืองราชบุรี
32. ฟาร์มฝันแม่เกษตรอินทรีย์ ตำบลน้ำพุ อำเภอเมืองราชบุรี
33. วิสาหกิจชุมชนคนคลองบางป่า (สวนโควินท์) ตำบลบางป่าอำเภอเมืองราชบุรี
34. วิสาหกิจชุมชนแพะนมเมืองโอ่ง ตำบลเขาแร้ง อำเภอเมืองราชบุรี
35. วิสาหกิจชุมชนไร่สุขใจ ณ บ้านเฮา ตำบลดอนตะโก อำเภอเมืองราชบุรี
36. วิสาหกิจชุมชนแพะก้าวหน้าจังหวัดราชบุรี (เมฆลอยฟาร์ม) ตำบลอ่างทอง อำเภอเมืองราชบุรี
37. วิสาหกิจชุมชนไร่สุขพ่วงเกษตรอินทรีย์วิถีไทย ตำบลจอมบึง อำเภอจอมบึง
38. ศูนย์การเรียนรู้อยู่เย็นเป็นสุข วิถีไทยรามัญ ตำบลเบิกไพร อำเภอจอมบึง
39. วิสาหกิจชุมชนปลูกหม่อนเลี้ยงไหมท่าเคย ตำบลท่าเคย อำเภอสวนผึ้ง
40. ฟาร์มตัวอย่างตามแนวพระราชดำริ บ้านบ่อหวี ตำบลตะนาวศรี อำเภอสวนผึ้ง
41. แหล่งท่องเที่ยวเชิงเกษตรโรงเรียนควายบ้านหนองตาดั้ง ตำบลตะนาวศรี อำเภอสวนผึ้ง
42. วิสาหกิจชุมชนแม่บ้านเกษตรกรจอมประทัด ตำบลจอมประทัด อำเภอวัดเพลง

1.9 สหกรณ์การเกษตร

1.9.1 ข้อมูลทั่วไป

1) สหกรณ์จังหวัดราชบุรี จำนวน 78 แห่ง มีสมาชิกสหกรณ์ทั้งสิ้น 108,956 ราย ประกอบด้วย
สมาชิกสหกรณ์ (สามัญ) จำนวน 102,889 ราย
สมาชิกสหกรณ์ (สมทบ) จำนวน 6,067 ราย

2) การจัดชั้นมาตรฐานสหกรณ์ในจังหวัดราชบุรี สหกรณ์ที่มีการนำมาจัดชั้นมาตรฐานสหกรณ์ จำนวน 107 สหกรณ์ ดังนี้
2.1 ระดับชั้นที่ 1 จำนวน 15 สหกรณ์ คิดเป็นร้อยละ 14.02
2.2 ระดับชั้นที่ 2 จำนวน 57 สหกรณ์ คิดเป็นร้อยละ 53.27
2.3 ระดับชั้นที่ 3 จำนวน 6 สหกรณ์ คิดเป็นร้อยละ 5.61
2.4 ระดับชั้นที่ 4 (สหกรณ์ที่อยู่ระหว่างการชำระบัญชี) จำนวน 29 สหกรณ์ คิดเป็นร้อยละ 27.10

3) ปริมาณธุรกิจของสหกรณ์รวม 14,871,875,950.64 บาท แบ่งเป็น
ปริมาณธุรกิจของสหกรณ์ภาคการเกษตร 6,497,180,459.51 บาท
ปริมาณธุรกิจของสหกรณ์นอกภาคการเกษตร 8,374,695,491.13 บาท

1.9.2 กลุ่มเกษตรกร

1) กลุ่มเกษตรกรจังหวัดราชบุรี จำนวน 34 แห่ง สมาชิกกลุ่มเกษตรกร จำนวน 2,527 ราย

2) การจัดชั้นความเข้มแข็งของกลุ่มเกษตรกรในจังหวัดราชบุรี กลุ่มเกษตรกรที่มีการนำมาจัดชั้นความเข้มแข็งของกลุ่มเกษตรกร จำนวน 34 แห่ง ดังนี้
2.1 ระดับชั้นที่ 1 จำนวน - แห่ง คิดเป็นร้อยละ -
2.2 ระดับชั้นที่ 2 จำนวน 30 แห่ง คิดเป็นร้อยละ 88.24
2.3 ระดับชั้นที่ 3 จำนวน 4 แห่ง คิดเป็นร้อยละ 11.76
2.4 ระดับชั้นที่ 4 (กลุ่มเกษตรกรที่อยู่ระหว่างการชำระบัญชี) จำนวน - แห่ง คิดเป็นร้อยละ -

3) ปริมาณธุรกิจของกลุ่มเกษตรกรรวม 20,831,151.00 บาท

2. ข้อมูลการรับรองมาตรฐานสินค้าเกษตรปลอดภัยของจังหวัด

จังหวัดราชบุรีได้ความสำคัญกับการผลิตด้านการเกษตรเข้าสู่มาตรฐานเกษตรปลอดภัย (GAP) และเกษตรอินทรีย์ ซึ่งเป็นจุดเด่นในการสร้างมูลค่าเพิ่มให้กับการเกษตรกร โดยในปี 2568 มีเกษตรกรที่ได้รับการรับรองมาตรฐานดังกล่าว จำแนกดังนี้

2.1 ข้อมูลการรับรองมาตรฐาน GAP

2.1.1 ด้านพืช (กรมวิชาการเกษตร)

ชนิดสินค้า	2566		2567		2568		2569	
	จำนวน ราย/ แปลง	พื้นที่ (ไร่/.../...)	จำนวน ราย/ แปลง	พื้นที่ (ไร่/.../...)	จำนวน ราย/ แปลง	พื้นที่ (ไร่/.../...)	จำนวน ราย/ แปลง	พื้นที่ (ไร่/.../...)
(1) มะพร้าวน้ำหอม	1,146	23,571.94	3,536	33,977.72	1,208	23,570.37	2,135	40,076.17
(2) สับปะรด	79	867.75	180	2,583.75	63	2,352.00	114	3,049.50
(3) อ้อยโรงงาน	13	178.75	5	26.25	-	-	-	-
(4) ชมพู่	49	526.50	98	534.00	31	620.00	34	404.75
(5) ชมพู่ทับทิมจันทร์	59	536.75	114	503.75	31	280.50	56	513.25
(6) มะม่วง	53	788.25	92	844.75	14	269.75	42	759.75
(7) ลำไย	7	106.00	12	88.00	13	144.75	14	147.75
(8) ทุเรียน	15	184.50	70	406.50	32	484.00	45	732
(9) มะนาว	36	488.25	68	327.25	4	11.00	23	247.75
(10) เงาะโรงเรียน	30	145.00	62	150.00	1	5.00	3	18
(11) ฝรั่ง	19	182.50	28	166.25	24	233.00	50	352
(12) เห็ด	69	72.64	150	129.50	62	78.48	72	69.98
(13) พืชชนิดอื่นๆ	592	3,123.77	1,086	2,544.41	303	1,812.00	602	3,609.45
รวม	2,167	30,772.60	5,501	42,282.13	1,786	29,860.85	3,190	49,980.35

ที่มา: ศูนย์วิจัยและพัฒนาการเกษตรราชบุรี (ข้อมูล ณ วันที่ 15 มิถุนายน 2569)

2.1.2 ด้านข้าว

ประเภทมาตรฐาน	2567		2568		2569	
	จำนวน ราย/ แปลง	พื้นที่ (ไร่)	จำนวน ราย/ แปลง	พื้นที่ (ไร่)	จำนวน ราย/ แปลง	พื้นที่ (ไร่)
GAP ข้าว	136	1,050	170	1,739.75	161	1,394.25

ที่มา : ศูนย์วิจัยข้าวราชบุรี

2.1.3 ด้านประมง

ชนิดสัตว์น้ำ	2568 (ข้อมูล มี.ค. 68)		2569 (ข้อมูล พ.ค. 69)	
	เกษตรกร (ราย/แปลง)	พื้นที่ (ไร่)	เกษตรกร (ฟาร์ม)	พื้นที่ (ไร่)
มกษ.7436 สัตว์น้ำบริโภค			**351**	**6,465.22**
- กุ้งทะเล	33	463.1	41	614.44
- สัตว์น้ำจืดอื่น ๆ รวม	283	4,280.13	310	5,850.78
GAP กรมประมง			**104**	**1,384.06**
- กุ้งทะเล	25	449.5	14	221.50
- สัตว์น้ำรวม	133	2,753.61	90	2,126.06
มกษ.7426			**140**	**428.94**
- สัตว์น้ำสวยงาม	144	437.8	140	428.94
รวม	**618**	**8,384.14**	**728**	**9,020.22**

ที่มา : สำนักงานประมงจังหวัดราชบุรี (ข้อมูล ณ วันที่ 24 มีนาคม 2569)

2.1.4 ด้านปศุสัตว์

ฟาร์มมาตรฐาน	ปี 2566		ปี 2567		ปี 2568	
	จำนวนฟาร์ม	จำนวนสัตว์โดยประมาณ (ตัว)	จำนวนฟาร์ม	จำนวนสัตว์โดยประมาณ (ตัว)	จำนวนฟาร์ม	จำนวนสัตว์โดยประมาณ (ตัว)
(1) สุกร	160	900,000 ตัว	191	1.9 ล้าน ตัว	161	1.4 ล้านตัว
(2) โคนม	210	9,000 ตัว	243	9,700 ตัว	162	7,200 ตัว
(3) โคเนื้อ	9	3,500 ตัว	13	4,000 ตัว	12	5,000 ตัว
(4) ไก่เนื้อ	160	18.4 ล้าน ตัว	163	20.1 ล้าน ตัว	134	19 ล้านตัว
(5) ไก่ไข่	7	950,000 ตัว	10	1.3 ล้าน ตัว	10	2 ล้านตัว
(6) ไก่พันธุ์	3	519,000 ตัว	4	570,000 ตัว	4	570,000 ตัว
(7) เป็ดเนื้อ	3	920,000 ตัว	8	920,000 ตัว	7	720,000 ตัว
(8) เป็ดไข่	4	43,000 ตัว	6	221,000 ตัว	8	330,000 ตัว
(9) เป็ดพันธุ์	1	36,000 ตัว	1	45,000 ตัว	1	54,000 ตัว
(10) สถานที่ฟักไข่สัตว์ปีก	4	1.2 ล้านฟอง/สัปดาห์	4	1.2 ล้านฟอง/สัปดาห์	5	1.3 ล้านฟอง/สัปดาห์
(11) นกกระทา	3	234,000 ตัว	3	230,000 ตัว	3	143,000 ตัว
(12) แพะนม	4	400 ตัว	5	400 ตัว	-	-
(13) แพะเนื้อ	1	150 ตัว	1	150 ตัว	1	600 ตัว
(14) จิ้งหรีด	1	400 ชั้น	1	400 ชั้น	-	-
(15) ปางช้าง					1	31 เชือก
(16) หมูหลุม					1	700 ตัว
(17) ไก่งวง					1	360 ตัว

ฟาร์มมาตรฐาน	ปี 2566		ปี 2567		ปี 2568	
	จำนวนฟาร์ม	จำนวนสัตว์โดยประมาณ (ตัว)	จำนวนฟาร์ม	จำนวนสัตว์โดยประมาณ (ตัว)	จำนวนฟาร์ม	จำนวนสัตว์โดยประมาณ (ตัว)
(18) ผึ้งชันโรง					1	400 กล่อง
รวม	**570**		**653**		**512**	

ที่มา : สำนักงานปศุสัตว์จังหวัดราชบุรี (ข้อมูล ณ วันที่ 25 มีนาคม 2569

2.2 ข้อมูลด้านเกษตรอินทรีย์

ชนิดสินค้า	2565		2566		2567		2568	
	จำนวนราย/แปลง	พื้นที่ (ไร่)	จำนวนราย/แปลง	พื้นที่ (ไร่)	จำนวนราย/แปลง	พื้นที่ (ไร่)	จำนวนราย/แปลง	พื้นที่ (ไร่)
(1) Organic Thailand	17	269.50	18	249.75	20	215.75	21	272.25
(2) PGS (จังหวัด)	63	1,544.80	71	1,320	77	1,349.75	74	684

ที่มา : สำนักงานเกษตรจังหวัดราชบุรี , ศูนย์วิจัยพัฒนาการเกษตรจังหวัดราชบุรี (ข้อมูล ณ มีนาคม 2568)

3. งบประมาณ ปี 2569 รวมทั้งสิ้น 474,595,711.00 บาท แบ่งเป็น

3.1 งบประมาณของส่วนราชการต้นสังกัด (Function Base)

1) งบประมาณรวมทั้งสิ้น **435,476,797.00** บาท ผลการเบิกจ่าย **285,709,373.87** บาท คิดเป็นร้อยละ **65.61** จำแนกเป็น งบดำเนินงาน **117,218,011.00** บาท งบลงทุน **318,258,786.00** บาท งบรายจ่าย ....-....บาท

2) ผลการดำเนินงาน/ผลการปฏิบัติราชการ<u>สำคัญ</u> (แผนงานโครงการจำแนกตามพืช ปศุสัตว์ ประมง กลุ่ม/สหกรณ์ ชลประทาน)

2.1) ด้านพืช :

2.1.1 โครงการระบบส่งเสริมเกษตรแบบแปลงใหญ่ เป้าหมาย พืช 3 แปลง งบประมาณ 183,440 บาท ข้าว 3 แปลง (อ.บ้านโป่ง อ.โพธาราม อ.จอมบึง จ.ราชบุรี) งบประมาณ 145,270 บาท

<u>กิจกรรม</u> ระบบส่งเสริมเกษตรแบบแปลงใหญ่

1) จัดเวทีวิเคราะห์ประเมินศักยภาพ 5 ด้าน จัดเก็บ วิเคราะห์ ประประมวลผลข้อมูล เป้าหมาย 3 แปลง (บ้านคา, บางแพ, ปากท่อ)

2) จัดเวทีแห่งการเรียนรู้ การถ่ายทอดความรู้ให้แก่เกษตรกร เป้าหมาย 3 แปลง (อ.บ้านคา, บางแพ, ปากท่อ)

3) อบรมเกษตรกรเพื่อเข้าสู่ระบบมาตรฐาน GAP เป้าหมาย 101 ราย

4) จัดประชุมเชื่อมโยงการดำเนินงานคณะกรรมการเครือข่ายแปลงใหญ่ฯ และ ศพก. เป้าหมาย 11 ครั้ง

ผลสำเร็จที่สำคัญ เกษตรกรมีการรวมกลุ่มทำการผลิตสินค้าเกษตร มีการบริหารจัดการร่วมกัน เกษตรกรสามารถลดต้นทุนการผลิตและมีผลผลิตต่อหน่วยเพิ่มขึ้น และรวมกันจำหน่ายโดยมีตลาดรองรับที่แน่นอน

2.1.2 โครงการตลาดเกษตรกร งบประมาณ 21,600 บาท

<u>กิจกรรม</u> ตลาดเกษตรกร

1) พัฒนาเกษตรกรเพื่อบริหารจัดการตลาดเกษตรกร Offline และ Online เพื่อยกระดับตลาดสินค้าเกษตร เป้าหมาย 20 ราย

2) ประเมินสถานการณ์ตลาดสินค้าเกษตร

2.1.3 โครงการส่งเสริมการดำเนินงานอันเนื่องมาจากพระราชดำริ งบประมาณ 55,500 บาท

<u>กิจกรรม</u> ส่งเสริมการดำเนินงานอันเนื่องมาจากพระราชดำริ

1) โครงการคลินิกเกษตรเคลื่อนที่ในพระราชานุเคราะห์สมเด็จพระบรมโอรสาธิราชฯ สยามกุฎราชกุมาร เป้าหมาย 200 ราย

2) โครงการเกษตรเพื่ออาหารกลางวัน เป้าหมาย 2 โรงเรียน

<u>กิจกรรม</u> ขยายผลแปลงต้นแบบการใช้น้ำอย่างรู้คุณค่าในโครงการอันเนื่องมาจากพระราชดำริ

- การถ่ายทอดความรู้แก่เกษตรกรโดยวิธีการเรียนรู้แบบมีส่วนร่วม หลักสูตรการใช้น้ำอย่างรู้คุณค่าสำหรับเกษตรกร เป้าหมาย 50 ราย

2.1.4 โครงการพัฒนาเกษตรกรเพื่อให้บริการทางการเกษตร งบประมาณ 39,900 บาท

<u>กิจกรรม</u> พัฒนาเกษตรกรเพื่อให้บริการทางการเกษตร

- สร้างช่างท้องถิ่นประจำแปลงใหญ่ เป้าหมาย 50 ราย

2.1.5 โครงการส่งเสริมและพัฒนาผู้ประกอบการวิสาหกิจชุมชน งบประมาณ 127,575 บาท

<u>กิจกรรม</u> ส่งเสริมและพัฒนาผู้ประกอบการวิสาหกิจขุมชน

1) พัฒนาศักยภาพวิสาหกิจชุมชน

- พัฒนาทักษะกรรมการบริหารกิจการวิสาหกิจชุมชน เป้าหมาย 8 แห่ง
- ส่งเสริมการสร้างเครือข่ายวิสาหกิจชุมชน เป้าหมาย 1 เครือข่าย

2) ส่งเสริมและพัฒนาแหล่งเรียนรู้วิสาหกิจชุมชน

- ประกวดวิสาหกิจชุมชนดีเด่นระดับจังหวัด เป้าหมาย 1 ครั้ง

3) สนับสนุนการดำเนินงานตามพระราชบัญญัติส่งเสริมวิสาหกิจชุมชน พ.ศ.2548

- ประชุมคณะอนุกรรมการส่งเสริมวิสาหกิจชุมชนจังหวัด คณะกรรมการสรรหากรรมการผู้แทนวิสาหกิจชุมชนจังหวัด หรือคณะทำงานที่แต่งตั้งโดยคณะกรรมการส่งเสริมวิสาหกิจชุมชนจังหวัด เป้าหมาย 1 ครั้ง
- ประชุมคณะอนุกรรมการส่งเสริมวิสาหกิจชุมชนจังหวัด เป้าหมาย 1 ครั้ง
- ประชุมคณะอนุกรรมการส่งเสริมวิสาหกิจชุมชนอำเภอ เป้าหมาย 10 อำเภอ

4) การพัฒนาการดำเนินงานด้านทะเบียนวิสาหกิจชุมชน

- การสนับสนุนวัสดุสำนักงานสำหรับการดำเนินงานด้านทะเบียน

2.1.6 โครงการส่งเสริมการเกษตรที่เป็นมิตรกับสิ่งแวดล้อม งบประมาณ 60,800 บาท

<u>กิจกรรม</u> ส่งเสริมการเกษตรที่เป็นมิตรกับสิ่งแวดล้อม

- Green Gain Day สร้างการรับรู้และสร้างแรงจูงใจ "ไม่เผาแต่ได้รายได้" เป้าหมาย 100 ราย
- ประชุม ติดตาม นิเทศ สรุป ประเมินผล จัดทำรายงานและให้คำแนะนำ
- ค่าใช้จ่ายในการดำเนินงานตามมาตรการหมอกควัน ไฟป่าและฝุ่นละออง

2.1.7 โครงการพัฒนาทักษะและแนวคิดผู้ประกอบการธุรกิจเกษตร เกษตรกรปราดเปรื่อง (Smart Farmer) งบประมาณ 88,000 บาท

<u>กิจกรรม</u> พัฒนาเกษตรกรปราดเปรื่องและเกษตรกรรุ่นใหม่ (Smart Farmer & Young Smart Farmer)

1) การพัฒนาเกษตรกรรุ่นใหม่ เป้าหมาย 30 ราย

2) การพัฒนาเกษตรกรปราดเปรื่อง (Smart Farmer) เป้าหมาย 100 ราย

2.1.8 โครงการศูนย์เรียนรู้การเพิ่มประสิทธิภาพการผลิตสินค้าเกษตร งบประมาณ 85,500 บาท

<u>กิจกรรม</u> ศูนย์เรียนรู้การเพิ่มประสิทธิภาพการผลิตสินค้าเกษตร

1) พัฒนาเกษตรกร

- เสริมสร้างศักยภาพเกษตรกรผู้นำ เป้าหมาย 100 ราย

2) บริหารจัดการเพื่อขับเคลื่อนการดำเนินงาน

- ประชุมคณะกรรรมการเครือข่าย ศพก. ระดับจังหวัด เป้าหมาย 20 ราย
- ประชุมคณะกรรรมการเครือข่าย ศพก. ระดับอำเภอ เป้าหมาย 150 ราย

3) ติดตามและรายงานผลการดำเนินงาน ศพก. เป้าหมาย 10 อำเภอ

2.1.9 โครงการส่งเสริมและพัฒนาเกษตรกรและองค์กรเกษตรกร งบประมาณ 88,900 บาท

<u>กิจกรรม</u> สร้างความเข้มแข็งกลุ่มการผลิตด้านการเกษตร

1) การเสริมสร้างและพัฒนาศักยภาพเกษตรกรและองค์กรเกษตรกร เป้าหมาย 15 ราย

2) เสริมสร้างและพัฒนาศักยภาพกลุ่มแม่บ้านเกษตรกร เป้าหมาย 15 ราย

3) เสริมสร้างและพัฒนาศักยภาพกลุ่มยุวเกษตรกร เป้าหมาย 45 ราย

4) พัฒนาทักษะเกษตรสูงวัยเพื่อยกระดับคุณภาพชีวิตและสร้างรายได้ เป้าหมาย 15 ราย

2.1.10 โครงการเพิ่มประสิทธิภาพการบริหารจัดการด้านการเกษตรและสหกรณ์ งบประมาณ 10,140 บาท

<u>กิจกรรม</u> พัฒนาเครือข่ายงานส่งเสริมการเกษตร

- การจัดเวทีตามระบบส่งเสริมการเกษตร เวทีแลกเปลี่ยนเรียนรู้ระดับอำเภอ (District Workshop : DW) เป้าหมาย 52 ราย

2.1.11 โครงการการพัฒนาเกษตรกร งบประมาณ 21,500 บาท

<u>กิจกรรม</u> พัฒนาอาสาสมัครเกษตรหมู่บ้าน

1) การยกย่องเชิดชูเกียรติอาสาสมัครเกษตรหมู่บ้าน (อกม.) เป้าหมาย 1 จังหวัด

2) การส่งเสริมและพัฒนาการปฏิบัติงานอาสาสมัครเกษตร เป้าหมาย 100 ราย

2.1.12 โครงการส่งเสริมการจัดการสุขภาพพืชเพื่อเพิ่มประสิทธิภาพการผลิตสินค้าเกษตร งบประมาณ 681,650 บาท

<u>กิจกรรม</u> ส่งเสริมการจัดการสุขภาพพืชเพื่อเพิ่มประสิทธิภาพการผลิตสินค้าเกษตร

1) ส่งเสริมการจัดการสุขภาพพืชที่เพื่อความปลอดภัยของผลผลิต เป้าหมาย 300 ราย/ไร่

2) เฝ้าระวังการระบาดของศัตรูพืชเชิงรุกและการแจ้งเตือน เป้าหมาย 45 ราย/แปลง

3) พัฒนาเครือข่ายความรู้และบริการด้านการจัดการสุขภาพพืช เป้าหมาย 2 แปลง 10 ศูนย์

2.1.13 โครงการทะเบียนเกษตรกรและบริหารจัดการสารสนเทศการเกษตรด้านพืช งบประมาณ 110,750 บาท

<u>กิจกรรม</u> ปรับปรุงข้อมูลทะเบียนเกษตรกรให้เป็นปัจจุบัน

1) ติดตามการจัดเก็บและปรับปรุงข้อมูลทะเบียนเกษตรกรให้เป็นปัจจุบัน เป้าหมาย 9,500 ครัวเรือน

2) ค่าอินเตอร์เน็ตสำหรับใช้กับ Tablet ในการปรับปรุงทะเบียนและวาดแปลง เป้าหมาย 10 อำเภอ

<u>กิจกรรม</u> ประยุกต์ใช้เทคโนโลยีภูมิสารสนเทศเพื่อเพิ่มประสิทธิภาพการพยากรณ์ผลผลิตสินค้าเกษตร

1) การจัดทำผังแปลงเกษตรกรรมดิจิทัล เป้าหมาย 8,250 แปลง

2.2) ด้านปศุสัตว์ :

2.2.1 โครงการพัฒนาศักยภาพการปศุสัตว์ งบประมาณ 303,800 บาท

1) สัตว์ที่ได้รับบริการเสริมสร้างภูมิคุ้มกันโรคสัตว์ เป้าหมาย 198 ตัว

2) เกษตรกรที่ได้รับประโยชน์ด้านการปศุสัตว์ เป้าหมาย 60 ราย

2.2.2 โครงการยกระดับคุณภาพมาตรฐานสินค้าเกษตร งบประมาณ 257,600 บาท

<u>กิจกรรม</u> ตรวจสอบรับรองคุณภาพสินค้าปศุสัตว์

1) สถานประกอบการสินค้าปศุสัตว์ที่ได้รับบริการตรวจประเมินมาตรฐาน เป้าหมาย 842 แห่ง

2.2.3 โครงการพัฒนาศักยภาพกระบวนการผลิตสินค้าเกษตร งบประมาณ 805,600 บาท

1) สัตว์พันธุ์ดีที่ผลิตได้จากการผสมเทียม เป้าหมาย 2,580 ตัว

2) จำนวนตัวอย่างที่ได้รับการตรวจเฝ้าระวังป้องกันโรคอุบัติใหม่ อุบัติซ้ำและโรคสัตว์แปลกถิ่น เป้าหมาย 1,741 ตัวอย่าง

3) สัตว์ที่ได้รับการควบคุมโรคพิษสุนัขบ้า เป้าหมาย 4,400 ตัว

4) สัตว์ที่ได้รับการป้องกันโรคลัมปี สกิน เป้าหมาย 45,620 ตัว

5) สัตว์ที่ได้รับบริการพัฒนาสุขภาพสัตว์ เป้าหมาย 1,496,518 ตัว

2.2.4 โครงการ อาหารนมเพื่อเด็กและเยาวชน

1) โรงเรียนที่ได้รับการตรวจสอบ ควบคุม กำกับดูแล ผลิตภัณฑ์นมโรงเรียน เป้าหมาย 95 โรงเรียน

2.2.5 โครงการพัฒนาและส่งเสริมอุตสาหกรรมฮาลาลด้านปศุสัตว์ งบประมาณ 29,100 บาท

1) สถานประกอบการสินค้าปศุสัตว์ที่ได้รับการตรวจ ประเมินตามเกณฑ์มาตรฐานฮาลาล เป้าหมาย 7 แห่ง

2.3) ด้านประมง :

2.3.1 โครงการยกระดับคุณภาพมาตรฐานสินค้าเกษตร งบประมาณ 27,310 บาท

กิจกรรมพัฒนาคุณภาพสินค้าประมงสู่มาตรฐาน เป้าหมาย 75 ฟาร์ม

ผลสำเร็จที่สำคัญ : เกษตรกรได้รับการรับรองมาตรฐานฟาร์ม GAP และเพิ่มความสามารถในการแข่งขัน ราคาสัตว์น้ำเพิ่มขึ้น

2.3.2 โครงการส่งเสริมอาชีพประมง

ปรับปรุงทะเบียนเกษตรกรผู้เพาะเลี้ยงสัตว์น้ำ เป้าหมาย 3,995 ฟาร์ม งบประมาณ 6,500 บาท

ผลสำเร็จที่สำคัญ : เพื่อปรับปรุงข้อมูลทะเบียนเกษตรกรผู้เพาะเลี้ยงสัตว์น้ำให้ถูกต้องครบถ้วนเป็นปัจจุบัน เพื่อให้เกษตรกรผู้เพาะเลี้ยงสัตว์น้ำสามารถเข้าถึงโครงการตามนโยบายและโครงการช่วยเหลือของรัฐได้อย่างรวดเร็ว

2.3.3 โครงการพัฒนาเกษตรกรรมยั่งยืน งบประมาณ 162,200 บาท

ส่งเสริมเกษตรทฤษฎีใหม่ด้านการประมง เป้าหมาย 66 ราย พื้นที่ดำเนินการ อำเภอโพธาราม อำเภอดำเนินสะดวก อำเภอบ้านโป่ง อำเภอปากท่อ และอำเภอบ้านคา

ผลสำเร็จที่สำคัญ : พัฒนาคุณภาพชีวิตเกษตรกร สร้างความเข้มแข็งและส่งเสริมให้เกษตรกรนำเกษตรทฤษฎีใหม่ มาปรับใช้ในพื้นที่การเกษตรของตนเอง ให้เกิดประโยชน์สูงสุด เป็นการลดรายจ่ายเพิ่มรายได้ให้เพียงพอต่อการดำรงชีวิต

2.3.4 โครงการพัฒนาสินค้าเกษตรมูลค่าสูงด้านประมง งบประมาณ 67,890 บาท

1) ระบบส่งเสริมเกษตรแบบแปลงใหญ่

กิจกรรม : จัดทำแผนพัฒนารายแปลง พัฒนาองค์ความรู้ สนับสนุนปัจจัยการผลิต (ปม.1) ส่งเสริมการตลาด ยกระดับมาตรฐานสินค้าและสร้างมูลค่าเพิ่ม สำรวจสภาวะเศรษฐกิจและสังคมเกษตรกร เป้าหมาย 2 แปลง

ผลสำเร็จที่สำคัญ : เกิดการรวมกลุ่ม ลดต้นทุนในการเลี้ยงสัตว์น้ำ เพิ่มผลผลิต ยกระดับมาตรฐานฟาร์มเพาะเลี้ยงสัตว์น้ำ และเชื่อมโยงตลาด

2) ส่งเสริมและสนับสนุนการเพาะเลี้ยงสัตว์น้ำ (คลินิกเกษตรเคลื่อนที่)

เป้าหมาย : ออกให้บริการคลินิกฯ 4 ครั้งต่อปี เกษตรกรเข้ารับบริการ 480 รายต่อปี

ผลสำเร็จที่สำคัญ : เกษตรกรเข้าร่วมคลินิกประมงได้รับการถ่ายทอดความรู้ด้านการประมง ได้รับคำปรึกษาแนะนำและแนวทางการแก้ไขประเด็นปัญหา พร้อมทั้งเอกสารวิชาการและพันธุ์สัตว์น้ำ

3) เพิ่มศักยภาพการผลิตสินค้าประมงมูลค่าสูง จำนวน 2 แปลง

4) นวัตกรรมเพื่อเพิ่มประสิทธิภาพการเลี้ยงสัตว์น้ำแบบแม่นยำ พื้นที่ดำเนินการ อำเภอบางแพ อำเภอดำเนินสะดวก อำเภอโพธาราม และอำเภอเมืองราชบุรี

2.3.5 โครงการศูนย์เรียนรู้การเพิ่มประสิทธิภาพการผลิตสินค้าเกษตร งบประมาณ 118,650 บาท

กิจกรรม ศูนย์เรียนรู้การเพิ่มประสิทธิภาพการผลิตสินค้าประมง

1) การจัดงานวันถ่ายทอดเทคโนโลยีเพื่อเริ่มต้นฤดูกาลผลิตใหม่ (Field Day) เป้าหมาย 10 ครั้ง

2) การถ่ายทอดเทคโนโลยีการผลิตด้านประมง เป้าหมาย 250 ราย

3) การบริหารจัดการ ขับเคลื่อน ติดตามและรายงานผลการดำเนินงานโครงการ เป้าหมาย 10 ครั้ง

ผลสำเร็จที่สำคัญ : จัดทำแหล่งเรียนรู้และให้บริการด้านการประมงของชุมชนและคัดเลือก ศพก. ที่โดดเด่นเพื่อยกระดับและพัฒนาให้เป็นศูนย์ต้นแบบด้านการประมงระดับจังหวัดเพื่อให้เป็นต้นแบบของเกษตรกรที่สนใจต่อไป

2.3.6 โครงการส่งเสริมการดำเนินงานอันเนื่องมาจากพระราชดำริ งบประมาณ 47,500 บาท

กิจกรรม สนับสนุนโครงการพัฒนาอันเนื่องมาจากพระราชดำริ

1) โครงการส่งเสริมการเลี้ยงปลาในหมู่บ้านตามแนวชายแดนในพระราชดำริ

เป้าหมาย : ส่งเสริมการเลี้ยงปลาในบ่อดิน จำนวน 20 ราย

ผลสำเร็จที่สำคัญ : ชี้แจงและให้คำแนะนำความรู้ด้านการเพาะเลี้ยงสัตว์น้ำพร้อมสนับสนุนปัจจัยการผลิตแก่เกษตรกร 20 ราย (เพื่อแก้ไขปัญหา/พัฒนางานด้านการเกษตร) : เกษตรกรได้ความรู้และวิธีเลี้ยงปลา ทำให้มีรายได้เพิ่มขึ้น สามารถต่อยอดเป็นอาชีพหลักได้

2) โครงการสนับสนุนด้านการประมงตามพระราชดำริสมเด็จพระกนิษฐาธิราชเจ้า กรมสมเด็จพระเทพรัตนราชสุดาฯ สยามบรมราชกุมารี

เป้าหมาย : สนับสนุนปัจจัยการผลิตพร้อมปล่อยพันธุ์สัตว์น้ำในบ่อดินและบ่อคอนกรีต จำนวน 2 โรงเรียน

ผลสำเร็จที่สำคัญ : เพื่อให้โรงเรียนบริหารจัดการให้เด็กนักเรียนได้เรียนรู้จากการปฏิบัติจริงในโครงการสร้างผลผลิตเพื่ออาหารกลางวัน (เพื่อแก้ไขปัญหา/พัฒนางานด้านการเกษตร) เพื่อให้โรงเรียนบริหารจัดการให้เด็กทุกคนในโรงเรียนได้รับประทานอาหารกลางวันที่มีทั้งปริมาณและคุณค่าทางโภชนาการสูง

2.4) กลุ่ม/สหกรณ์ :

(1) โครงการส่งเสริมการดำเนินงานอันเนื่องมาจากพระราชดำริ งบประมาณ 68,340 บาท

กิจกรรม สนับสนุนโครงการพัฒนาอันเนื่องมาจากพระราชดำริ

เป้าหมาย สหกรณ์ในพื้นที่โครงการอันเนื่องมาจากพระราชดำริ 3 แห่ง โรงเรียนตำรวจตระเวนชายแดน 2 โรงเรียน และโครงการขับเคลื่อนการประยุกต์ใช้หลักปรัชญาเศรษฐกิจพอเพียงในสหกรณ์และกลุ่มเกษตรกร 2 แห่ง

ผลสำเร็จสำคัญ เพื่อดำเนินการช่วยเหลือเกษตรกรในถิ่นทุรกันดารในพื้นที่โครงการอันเนื่องมาจากพระราชดำริให้สามารถช่วยเหลือตนเองและช่วยเหลือซึ่งกันและกันตามวิธีการสหกรณ์ในการยกระดับมาตรฐาน ความเป็นอยู่ที่ดีขึ้น 1) เพื่อแก้ไขปัญหาความเดือดร้อนของประชาชนด้านต่าง ๆ โดยเฉพาะการครองชีพ มุ่งเน้นการอนุรักษ์ทรัพยากรธรรมชาติและสิ่งแวดล้อมอย่างยั่งยืน รวมทั้งในด้านการป้องกันและลดความเสียหายจากภัยธรรมชาติต่าง ๆ และ 2) เด็ก เยาวชน และชุมชนในพื้นที่โครงการพัฒนาเด็กและเยาวชนในถิ่นทุรกันดารตามพระราชดำริ สามารถนำความรู้เรื่องของการสหกรณ์ไปประยุกต์ใช้ในชีวิตประจำวันได้

2.5) ด้านชลประทาน :

2.5.1 โครงการบริหารการส่งน้ำ

เป้าหมาย เพื่อใช้กักเก็บน้ำระบายน้ำเพื่อให้สามารถระบายน้ำได้ดีและมีประสิทธิภาพ เกษตรกรสามารถใช้น้ำในคลองสำหรับอุปโภคบริโภค

ผลสำเร็จที่สำคัญ การระบายน้ำและการอุปโภคบริโภค คลองตื้นเขินมาก เป็นอุปสรรคต่อการกักเก็บน้ำ การระบายน้ำ การไหลเวียนไม่สะดวก เกิดการเน่าเสีย ใช้ในการระบายน้ำป้องกันอุทกภัยในช่วงฤดูน้ำหลากและฤดูฝนได้ สำหรับการอุปโภคบริโภคได้ ช่วยเหลือพื้นที่การเกษตร

3.2 งบประมาณจังหวัด/กลุ่มจังหวัด และงบอื่นๆ (Area Base)

1) งบประมาณรวมทั้งสิ้น **39,118,914.00** บาท ผลการเบิกจ่าย 1**6,937,227.12** บาท คิดเป็นร้อยละ **43.30** จำแนกเป็น งบดำเนินงาน **36,118,914.00** บาท งบลงทุน **3,000,000.00** บาท งบรายจ่าย.....-.....บาท

2) ผลการดำเนินงาน/ผลการปฏิบัติราชการ<u>สำคัญ</u> (แผนงานโครงการจำแนกตามพืช ปศุสัตว์ ประมง การพัฒนาที่ดิน ชลประทาน)

2.1) ด้านพืช :

1) โครงการฟาร์มตัวอย่างตามแนวพระราชดำริ บ้านบ่อหวี จังหวัดราชบุรี งบประมาณ 2,085,800 บาท (ยุทธศาสตร์ส่งเสริมการพัฒนาจังหวัดและกลุ่มจังหวัดแบบบูรณาการ) โดยมีกิจกรรม ดังนี้

- ส่งเสริมการปลูกผักเพิ่มรายได้ที่ยั่งยืน ในฟาร์มตัวอย่างตามแนวพระราชดำริ บ้านบ่อหวี (สำนักงานเกษตรจังหวัดราชบุรี)
- ส่งเสริมการเลี้ยงปลา ในฟาร์มตัวอย่างตามแนวพระราชดำริ บ้านบ่อหวี (สำนักงานประมงจังหวัดราชบุรี)
- เพิ่มประสิทธิภาพการเก็บกักน้ำ ฟาร์มตัวอย่างตามแนวพระราชดำริ บ้านบ่อหวี (โครงการชลประทานราชบุรี)
- ปรับปรุงบำรุงดินเพื่อเพิ่มอินทรียวัตถุ และธาตุอาหารในดิน (สถานีพัฒนาที่ดินราชบุรี)
- การศึกษาปริมาณโลหะหนักในดิน พืช และน้ำ (สำนักงานพัฒนาที่ดิน เขต10)
- ปลูกพืชอินทรีย์ในโรงเรือนสู่ความมั่นคงทางอาหาร (ศูนย์วิจัยและพัฒนาการเกษตรราชบุรี)
- การประสานงาน การประชุม การติดตาม และการรายงาน (สนง.เกษตรและสหกรณ์จ.ราชบุรี)

2) โครงการพัฒนาศักยภาพและยกระดับการผลิตสินค้าเกษตรปลอดภัยและเกษตรอินทรีย์ งบประมาณ 720,000 บาท (สำนักงานเกษตรจังหวัดราชบุรี)

กิจกรรมที่ 1 พัฒนาเกษตรกรและสินค้าเกษตรปลอดภัย

- อบรมเกษตรกรเพื่อเข้าสู่มาตรฐานเกษตรปลอดภัย GAP จำนวน 100 ราย
- สนับสนุนวัสดุการเกษตร จำนวน 5 กลุ่ม

กิจกรรมที่ 2 การรับรองมาตรฐาน GAP 100 ราย/แปลง

กิจกรรมที่ 3 ส่งเสริมการผลิตืชตามระบบเกษตรอินทรีย์

- ส่งเสริมการทำเกษตรอินทรีย์ จำนวน 40 ราย
- สนับสนุนวัสดุการเกษตร จำนวน 2 กลุ่ม

กิจกรรมที่ 4 กิจกรรมถ่ายทอดเทคโนโลยีและนวัตกรรมสินค้าเกษตรปลอดภัยของกลุ่มจังหวัดภาคกลางตอนล่าง 1 จำนวน 1 ครั้ง

3) โครงการส่งเสริมการผลิต การตลาดสินค้าเกษตรและเกษตรแปรรูปมูลค่าสูงบนฐาน BCG งบประมาณ 15,000,000 บาท (สำนักงานเกษตรจังหวัดราชบุรี) โดยจัดกิจกรรมมหกรรมเกษตรแฟร์สามบุรี จำนวน 1 งาน

4) โครงการส่งเสริมการปลูกพืชทางเลือกใหม่เพื่อเพิ่มรายได้ ยกระดับสู่สินค้าเกษตรปลอดภัย (มันหวานญี่ปุ่น เสาวรส หม่อนผลสด กล้วยน้ำว้า) งบประมาณ 1,140,400 บาท (สำนักงานเกษตรจังหวัดราชบุรี)

5) โครงการส่งเสริมการเลี้ยงชันโรงเพื่อเพิ่มประสิทธิภาพสินค้าเกษตร และสร้างรายได้อย่างมั่นคงและปลอดภัยจากสารเคมีงบประมาณ 1,004,600 บาท (สำนักงานเกษตรจังหวัดราชบุรี)

6) โครงการส่งเสริมการจัดการศัตรูพืชโดยวิธีผสมผสาน (IPM) เพื่อลดการใช้สารเคมี งบประมาณ 646,300 บาท (สำนักงานเกษตรจังหวัดราชบุรี)

7) โครงการเพิ่มประสิทธิภาพการผลิตสินค้าเกษตรปลอดภัย (พืชไร่ : มันสำปะหลังสับปะรด) ที่สำคัญของจังหวัดราชบุรีงบประมาณ 1,152,800 บาท (สำนักงานเกษตรจังหวัดราชบุรี)

8) โครงการพัฒนาศักยภาพสถาบันเกษตรกร (YSF กลุ่มแม่บ้านเกษตรกร กลุ่มยุวเกษตรกร) เพื่อยกระดับสู่การเป็นกลุ่มเข้มแข็ง งบประมาณ 1,272,500 บาท (สำนักงานเกษตรจังหวัดราชบุรี)

9) โครงการส่งเสริมการเพิ่มประสิทธิภาพการผลิตสินค้าเกษตรและของดีจังหวัดราชบุรี (ทุเรียน กาแฟ) งบประมาณ 1,484,200 บาท (สำนักงานเกษตรจังหวัดราชบุรี)

10) โครงการส่งเสริมการบริโภคสินค้าเกษตรจังหวัดราชบุรี งบประมาณ 404,300 บาท (สำนักงานเกษตรจังหวัดราชบุรี)

11) โครงการส่งเสริมกระบวนการผลิตมะพร้าวน้ำหอมจังหวัดราชบุรีงบประมาณ 814,300 บาท (สำนักงานเกษตรจังหวัดราชบุรี)

12) โครงการส่งเสริมการเพิ่มประสิทธิภาพผลิตพืชผัก เห็ด มะนาว และสมุนไพร เพื่อเพิ่มขีดความสามารถของเกษตรกร งบประมาณ 1,226,400 บาท (สำนักงานเกษตรจังหวัดราชบุรี)

2.2) ด้านประมง :

1) โครงการเพิ่มประสิทธิภาพและยกระดับมาตรฐานคุณภาพสินค้าสัตว์น้ำในจังหวัดราชบุรี งบประมาณ 2,255,750 บาท (สำนักงานประมงจังหวัดราชบุรี)

2) โครงการพัฒนาศักยภาพการผลิตและเพิ่มมูลค่าการตลาดสินค้าสัตว์น้ำในพื้นที่กลุ่มจังหวัดภาคกลางตอนล่าง 1 งบประมาณ 3,349,390 บาท (สำนักงานประมงจังหวัดราชบุรี)

2.3) ด้านชลประทาน :

1) โครงการซ่อมแซมสถานีสูบน้ำด้วยไฟฟ้าพร้อมระบบส่งน้ำบ้านหนองขาม ตำบลเขาขลุง อำเภอบ้านโป่ง งบประมาณ 2,000,000 บาท (โครงการชลประทานราชบุรี)

4. สินค้าเกษตรที่มีศักยภาพ

4.1 ทุเรียน

1. ช่วงฤดูกาลการผลิต และการเก็บเกี่ยวสินค้า

ช่วงระยะเวลาการผลิตสินค้า มกราคม - ธันวาคม

ช่วงระยะเวลาการเก็บเกี่ยวสินค้า พฤษภาคม - กรกฎาคม

2. ขอบเขตพื้นที่การผลิตสินค้า และจำนวนพื้นที่การผลิตสินค้าทั้งหมด

ที่	อำเภอ	พื้นที่ (ไร่)	จำนวนครัวเรือนเกษตรกร
1	สวนผึ้ง	4,913.75	204
2	ปากท่อ	1,659.00	311
3	บ้านคา	554.00	18
4	จอมบึง	542.00	20
5	โพธาราม	244.75	11
6	บ้านโป่ง	37.75	22
7	เมืองราชบุรี	20.00	13
8	วัดเพลง	10.00	2
รวมทั้งสิ้น		7,981.25	601

3. กลุ่มเกษตรกรผู้ปลูกทุเรียน

ที่	ชื่อ - นามสกุล	จำนวนเกษตรกร	พื้นที่ (ไร่)
1	แปลงใหญ่ทุเรียน ตำบลยางหัก อำเภอปากท่อ จังหวัดราชบุรี	32	225.5

4. จำนวนเกษตรกรที่ได้รับการรับรองมาตรฐาน GAP จำนวน 39 ราย พื้นที่ 530 ไร่

5. ปริมาณการผลิตรวมต่อปี และปริมาณการผลิตต่อพื้นที่ (ปริมาณการผลิตรวมต่อปี ÷ พื้นที่การผลิตทั้งหมด)

ปริมาณการผลิตรวมต่อปี 619,822 กิโลกรัม

ปริมาณการผลิตต่อพื้นที่ 1,089.32 กิโลกรัม/ไร่

6. ราคาขายต่อกิโลกรัม (ราคาต่ำสุด ราคาสูงสุด และราคาเฉลี่ย) ขายในประเทศ

ราคาต่ำสุด (บาท)	ราคาสูงสุด (บาท)	ราคาเฉลี่ย (บาท)
150	250	200

4.2 มะม่วง

1. ช่วงฤดูกาลการผลิต และการเก็บเกี่ยวสินค้า

ช่วงระยะเวลาการผลิตสินค้า มกราคม - ธันวาคม

ช่วงระยะเวลาการเก็บเกี่ยวสินค้า มกราคม - ธันวาคม

2. ขอบเขตพื้นที่การผลิตสินค้า และจำนวนพื้นที่การผลิตสินค้าทั้งหมด

ที่	อำเภอ	พื้นที่ (ไร่)	จำนวนครัวเรือนเกษตรกร
1	ดำเนินสะดวก	438.00	50
2	บางแพ	1,258.50	123
3	สวนผึ้ง	-	-
4	เมืองราชบุรี	113.50	32
5	ปากท่อ	1,050.00	327
6	บ้านโป่ง	396.00	288
7	จอมบึง	1,093.00	72
8	บ้านคา	-	-
9	วัดเพลง	-	-
10	โพธาราม	35	7
รวมทั้งสิ้น		4,384	899

3. กลุ่มเกษตรกรผู้ปลูกมะม่วง

ที่	ชื่อ - นามสกุล	จำนวนเกษตรกร	พื้นที่ (ไร่)
1	แปลงใหญ่มะม่วง ต.ทุ่งหลวง อ.ปากท่อ	25	327
2	แปลงใหญ่มะม่วง ต.แก้มอ้น อ.จอมบึง	29	376.5
3	แปลงใหญ่มะม่วง ต.ดอนคา อ.บางแพ	33	373
4	แปลงใหญ่มะม่วง ต.เบิกไพร อ.จอมบึง	17	378.5

4. จำนวนเกษตรกรที่ได้รับการรับรองมาตรฐาน GAP จำนวน 34 ราย

5. ปริมาณการผลิตรวมต่อปี และปริมาณการผลิตต่อพื้นที่ (ปริมาณการผลิตรวมต่อปี ÷ พื้นที่การผลิตทั้งหมด)

ปริมาณการผลิตรวมต่อปี 2,380,730 กิโลกรัม

ปริมาณการผลิตต่อพื้นที่ 965 กิโลกรัม/ไร่ (ต่อเนื้อที่เก็บเกี่ยว)

4.3 กล้วยน้ำว้า

1. ช่วงฤดูกาลการผลิต และการเก็บเกี่ยวสินค้า

ช่วงระยะเวลาการผลิตสินค้า มกราคม - ธันวาคม

ช่วงระยะเวลาการเก็บเกี่ยวสินค้า มกราคม - ธันวาคม

2. ขอบเขตพื้นที่การผลิตสินค้า และจำนวนพื้นที่การผลิตสินค้าทั้งหมด

ที่	อำเภอ	พื้นที่ (ไร่)	จำนวนครัวเรือนเกษตรกร
1	สวนผึ้ง	2,067	603
2	ปากท่อ	1,619	258
3	บ้านโป่ง	1,456	753
4	เมืองราชบุรี	755.50	272
5	วัดเพลง	476	112
6	จอมบึง	333	43
7	บ้านคา	313	77
8	ดำเนินสะดวก	310	58
9	บางแพ	297	119
10	โพธาราม	205	89
รวมทั้งสิ้น		7,831.75	2,087

3. กลุ่มเกษตรกรผู้ปลูกกล้วยน้ำว้า

ที่	ชื่อ - นามสกุล	จำนวนเกษตรกร	พื้นที่ (ไร่)
1	แปลงใหญ่กล้วยตำบลหนองกบ อำเภอบ้านโป่ง จังหวัดราชบุรี	25	327
2	วิสาหกิจชุมชนเกษตรสุขใจ กรับใหญ่ 111 อำเภอบ้านโป่ง จังหวัดราชบุรี	29	376.5
3	แปลงใหญ่กล้วยน้ำว้า ตำบลบางแพ ตำบลวังเย็น ตำบลวัดแก้ว อำเภอบางแพ จังหวัดราชบุรี	30	5.63
4	กลุ่มเกษตรกรผู้ปลูกกล้วยน้ำว้า อำเภอวัดเพลง จังหวัดราชบุรี	20	83.50

4. จำนวนเกษตรกรที่ได้รับรองมาตรฐาน GAP อ.บ้านโป่ง จำนวน 46 ราย พื้นที่ 95 ไร่
   จำนวนเกษตรกรที่ได้รับรองมาตรฐาน GAP อ.วัดเพลง จำนวน 20 ราย พื้นที่ 83.50 ไร่
   จำนวนเกษตรกรที่ได้รับรองมาตรฐาน GAP อ.บางแพ จำนวน 2 ราย พื้นที่ 11.50 ไร่
   จำนวนเกษตรกรที่ได้รับรองมาตรฐาน GAP อ.สวนผึ้ง จำนวน 1 ราย พื้นที่ 15 ไร่
   จำนวนเกษตรกรที่ได้รับรองมาตรฐาน GAP อ.บ้านคา จำนวน 1 ราย พื้นที่ 3 ไร่
   รวมจำนวนเกษตรกรที่ได้รับรองมาตรฐาน GAP จำนวน 72 ราย พื้นที่ 219.50 ไร่
5. ปริมาณการผลิตรวมต่อปี และปริมาณการผลิตต่อพื้นที่ (ปริมาณการผลิตรวมต่อปี/พื้นที่การผลิตทั้งหมด)
   ปริมาณการผลิตรวมต่อปี 20,526,000 กิโลกรัม ปริมาณการผลิตต่อพื้นที่ 4,391.76 กิโลกรัม/ไร่

6. สถานการณ์และการช่วยเหลือภัยพิบัติด้านเกษตร

6.1 พื้นที่ความเสี่ยงและเฝ้าระวังด้านการเกษตร

6.1.1 พื้นที่เสี่ยงขาดแคลนน้ำ และพื้นที่เฝ้าระวังภัยแล้ง/ฝนทิ้งช่วง ปี 2568/69

1) ด้านพืช

ลำดับที่	อำเภอ	ตำบล	หมู่ที่	ชนิดพืชที่ได้รับผลกระทบ	รวมพื้นที่การเกษตร (ไร่)	เกษตรกรที่อาจได้รับผลกระทบ (ครัวเรือน)	หมายเหตุ
1	บ้านโป่ง	เขาขลุง	8, 9, 10, 11, 13, 14, 15, 17	ข้าว อ้อย มันสำปะหลัง	9,100	350	พื้นที่อยู่นอกเขตชลประทาน
รวม		**1 ตำบล**	**8 หมู่บ้าน**	**-**	**9,100**	**350**	**-**
2	โพธาราม	ธรรมเสน	3, 4, 7, 10, 11	อ้อย มันสำปะหลัง	12,500	200	- พื้นที่อยู่นอกเขตชลประทาน - ไม่มีแหล่งน้ำธรรมชาติ - เกษตรกรไม่มีแหล่งน้ำของตนเอง
		เตาปูน	8, 9	ข้าว อ้อย	7,000	110	
		เขาชะงุ้ม	7, 9, 10, 11, 12	อ้อย	7,200	125	
รวม		**3 ตำบล**	**12 หมู่บ้าน**	-	**26,700**	**435**	-
3	ปากท่อ	ห้วยยางโทน	1, 2, 3, 4, 5	พืชผัก ไม้ผล ไม้ยืนต้น พืชไร่	980	106	- ไม่มีแหล่งน้ำ - พื้นที่ ส.ป.ก. ตำบลยางหัก หมู่ที่ 5 - 6 พื้นที่ปลูกทุเรียน มีความเสี่ยงฯ 200 ไร่ เกษตรกร 30 ราย
		วังมะนาว	7		115	10	
		ดอนทราย	5		30	5	
		ทุ่งหลวง	1 - 15		3,910	820	
		อ่างหิน	1, 2, 3, 4, 6, 7		1,300	136	
		ยางหัก	1 - 8		6,100	480	
		หนองกระทุ่ม	6 - 8		110	20	- มีแหล่งน้ำไม่เพียงพอ
รวม		**7 ตำบล**	**39 หมู่บ้าน**	-	**12,545**	**1,577**	-
4	เมืองราชบุรี	ดอนตะโก	6	บัวหลวง	3	15	พื้นที่อยู่นอกเขตชลประทาน
		ดอนแร่	4, 6, 7, 10	พืชผัก	65	75	
		ห้วยไผ่	9		30	50	
		หินกอง	6 - 11		60	42	
รวม		**4 ตำบล**	**12 หมู่บ้าน**	-	**158**	**182**	-
5	บ้านคา	บ้านคา	3, 8, 9, 13	สับปะรด มันสำปะหลัง	280	60	- แล้ง - ไม่มีแหล่งน้ำสาธารณะ
		บ้านบึง	3, 5, 9, 11, 14		200	43	
		หนองพันจันทร์	1, 3, 6	อ้อยโรงงาน มันสำปะหลัง	170	30	
รวม		**3 ตำบล**	**12 หมู่บ้าน**	-	**650**	**133**	-

ลำดับที่	อำเภอ	ตำบล	หมู่ที่	ชนิดพืชที่ได้รับผลกระทบ	รวมพื้นที่การเกษตร (ไร่)	เกษตรกรที่อาจได้รับผลกระทบ (ครัวเรือน)	หมายเหตุ
6	สวนผึ้ง	ท่าเคย	3, 4, 5, 7, 9, 11, 12, 13	มันสำปะหลัง สับปะรด อ้อย ยางพารา ลำไย ฝรั่ง	200	38	พื้นที่อยู่นอกเขตชลประทาน
		ป่าหวาย	1, 2, 6, 7, 8, 9		191	52	
		สวนผึ้ง	5, 8		50	5	
		ตะนาวศรี	1, 3, 6, 7		104	9	
รวม		**4 ตำบล**	**20 หมู่บ้าน**	-	**545**	**104**	-
รวมทั้งจังหวัด		**22 ตำบล**	**103 หมู่บ้าน**	**-**	**49,698**	**2,781**	**-**

ที่มา : สำนักงานเกษตรจังหวัดราชบุรี และสำนักงานการปฏิรูปที่ดินจังหวัดราชบุรี (ข้อมูล ณ วันที่ 2 ธันวาคม 2568)

2) พื้นที่ปลูกข้าว

ลำดับที่	อำเภอ	ตำบล	หมู่ที่	เกษตรกรที่อาจได้รับผลกระทบ (คน/ครัวเรือน)	พื้นที่ (ไร่)
1	จอมบึง	รางบัว	3, 5, 7, 14	1,286	14,335.73
2	ปากท่อ	ห้วยยางโทน	2	282	3,357.50
รวม		**2 ตำบล**	**5 หมู่บ้าน**	**1,568**	**17,693.23**

ที่มา : ศูนย์วิจัยข้าวราชบุรี (ข้อมูล ณ วันที่ 3 ธันวาคม 2568)

3) ด้านประมง

ลำดับที่	อำเภอ	ตำบล	หมู่ที่	เกษตรกรที่อาจได้รับผลกระทบ (คน/ครัวเรือน)	พื้นที่ (ไร่)
1	เมืองราชบุรี	ดอนแร่	2, 4, 6, 9, 10	6	69
		น้ำพุ	1, 2, 5	5	137
		เกาะพลับพลา	1, 3, 8, 9, 10, 11, 12	8	39
		คูบัว	2, 4, 6, 8, 9, 11, 14	8	63
		เขาแร้ง	7	2	17
2	ปากท่อ	ห้วยยางโทน	2, 3, 4, 5, 6	9	135
		ป่าไก่	4, 8	2	17
		บ่อกระดาน	1, 2, 4	3	285
		หนองกระทุ่ม	2, 4, 5, 6, 8	21	175

ลำดับที่	อำเภอ	ตำบล	หมู่ที่	เกษตรกรที่อาจได้รับผลกระทบ (คน/ครัวเรือน)	พื้นที่ (ไร่)
		อ่างหิน	3, 4, 5, 7	60	772
3	สวนผึ้ง	สวนผึ้ง	1, 2, 3, 4, 5, 6, 8	57	1,094
		ป่าหวาย	1, 2, 3, 4, 5, 9	70	784
		ท่าเคย	2, 5, 7, 9, 16	22	304
		ตะนาวศรี	1, 2, 3, 5, 6	23	270
4	บ้านคา	บ้านคา	1, 4, 5, 7, 8, 11, 12, 13, 14, 16	31	290
		บ้านบึง	2, 5, 7, 9, 10, 11, 12	33	409
		หนองพันจันทร์	2, 4, 5, 11, 18	42	235
5	โพธาราม	หนองกวาง	1, 3, 4, 6, 7	9	40
		เขาชะงุ้ม	2, 4, 5, 8, 11, 12	47	129
6	จอมบึง	ด่านทับตะโก	1, 3, 5, 13, 17, 20	52	338
		แก้มอ้น	1, 2, 4, 6, 9, 11, 13, 15	73	1,094
		จอมบึง	4	30	152
		ปากช่อง	2, 3, 4, 5, 6, 9, 10, 12, 13, 14, 15	5	199
รวม		**23 ตำบล**	**124 หมู่บ้าน**	**618**	**7,047**

ที่มา : สำนักงานประมงจังหวัดราชบุรี (ข้อมูล ณ วันที่ 8 ธันวาคม 2568)

4) ด้านปศุสัตว์

ลำดับที่	อำเภอ	ตำบล	หมู่ที่	ชนิดสัตว์ที่ได้รับผลกระทบ	จำนวน (ตัว)	เกษตรกรที่อาจได้รับผลกระทบ (คน/ฟาร์ม)
1	บ้านโป่ง	เขาขลุง	4	โคเนื้อ	414	30
				โคนม	165	5
				สุกร	25	1
				ไก่	791	29
				เป็ด	2,454	1
2	ปากท่อ	อ่างหิน	3	โคเนื้อ	871	74
				สุกร	7,071	61
				ไก่	757	30
				เป็ด	28	1

ลำดับที่	อำเภอ	ตำบล	หมู่ที่	ชนิดสัตว์ที่ได้รับผลกระทบ	จำนวน (ตัว)	เกษตรกรที่อาจได้รับผลกระทบ (คน/ฟาร์ม)
				แพะ	3	1
		ห้วยยางโทน	1	โคเนื้อ	561	36
				สุกร	62,863	7
				ไก่	646	18
				เป็ด	26	3
		ยางหัก	3	โคเนื้อ	258	13
				สุกร	10	1
				ไก่	618	19
				แพะ	14	1
				แกะ	30	1
		ทุ่งหลวง	4	โคเนื้อ	2,000	124
				สุกร	1,134	1
				ไก่	80,928	63
				เป็ด	13	2
				แพะ	9	1
3	จอมบึง	แก้มอ้น	1, 2, 4, 5	โคเนื้อ	316	28
				ไก่	575	20
			2	โคเนื้อ	47	3
				ไก่	1,266	49
			4	โคเนื้อ	94	18
				ไก่	185	8
			5	โคเนื้อ	95	9
				ไก่	345	11
				สุกร	37,100	1
		ด่านทับตะโก	13	โคเนื้อ	24	6
				ไก่	635	25
				เป็ด	56	8
				แพะ	78	4
		รางบัว	13	โคเนื้อ	127	9
				สุกร	87	3
				ไก่	244	15
				เป็ด	10	1
			14	โคเนื้อ	257	32

ลำดับที่	อำเภอ	ตำบล	หมู่ที่	ชนิดสัตว์ที่ได้รับผลกระทบ	จำนวน (ตัว)	เกษตรกรที่อาจได้รับผลกระทบ (คน/ฟาร์ม)
				กระบือ	16	9
				ไก่	924	41
รวม		**8 ตำบล**	**15 หมู่บ้าน**	**-**	**204,170**	**823**

ที่มา : สำนักงานปศุสัตว์จังหวัดราชบุรี (ข้อมูล ณ วันที่ 8 ธันวาคม 2568)

6.1.2 พื้นที่เฝ้าระวังน้ำเค็มรุกสวน ปี 2568/69

อำเภอ	ตำบล	ชนิดพืช	พื้นที่ปลูก (ไร่)	จำนวนเกษตรกร (ราย)
ดำเนินสะดวก	ประสาทสิทธิ์	มะนาว มะเขือเทศ ฝรั่ง	190	30
	บัวงาม	กล้วยไม้ตัดดอก	218	6
	ดอนไผ่	มะนาว	287	33
	ขุนพิทักษ์	ฝรั่ง มะนาว ชมพู่	323	46
รวม	**4 ตำบล**	**-**	**1,018**	**115**

ที่มา : สำนักงานเกษตรจังหวัดราชบุรี (ข้อมูล ณ วันที่ 2 ธันวาคม 2568)

6.1.3 พื้นที่ที่มีโอกาสเกิดน้ำท่วมในพื้นที่ทำการเกษตร ปี 2569 จังหวัดราชบุรี

1) ด้านพืช

ลำดับ	อำเภอ	ตำบล	หมู่ที่	ประเภทความเสี่ยง						ประเภทของพืชในพื้นที่เสี่ยง
				ความเสี่ยงน้อย		ความเสี่ยงปานกลาง		ความเสี่ยงสูง		
				เกษตรกร (ครัวเรือน)	พื้นที่ (ไร่)	เกษตรกร (ครัวเรือน)	พื้นที่ (ไร่)	เกษตรกร (ครัวเรือน)	พื้นที่ (ไร่)	
1	บ้านโป่ง	บ้านไร่	7			5	15			พืชไร่ พืชผัก
		เบิกไพร	4,5			10	20			ข้าว พืชผัก
		แก้มอ้น	1-11					70	100	ข้าว พืชไร่ พืชผัก ไม้ผล
2	ดำเนินสะดวก	บ้านไร่	8	5	30					ไม้ผล
3	จอมบึง	เบิกไพร	3,4,6,7, 9,10,11			10	50			ข้าว พืชผัก
		แก้มอ้น	1,2,4, 5,9,15			30	80			ข้าว พืชไร่ พืชผัก ไม้ผล
4	บางแพ	บางแพ	2,4,7,10					5	25	ไม้ผล
		วังเย็น	5,9					4	50	ไม้ผล
5	โพธาราม	ดอนกระเบื้อง	4					5	20	ไม้ผล
		หนองโพ	6					5	30	ข้าว
		บ้านสิงห์	9,10, 11,12					8	40	พืชไร่ พืชผัก ไม้ผล

ลำดับ	อำเภอ	ตำบล	หมู่ที่	ประเภทความเสี่ยง						ประเภทของพืชในพื้นที่เสี่ยง
				ความเสี่ยงน้อย		ความเสี่ยงปานกลาง		ความเสี่ยงสูง		
				เกษตรกร (ครัวเรือน)	พื้นที่ (ไร่)	เกษตรกร (ครัวเรือน)	พื้นที่ (ไร่)	เกษตรกร (ครัวเรือน)	พื้นที่ (ไร่)	
		เจ็ดเสมียน	4,6					4	40	พืชไร่ พืชผัก ไม้ผล
		คลองข่อย	2,5,7					7	35	พืชไร่ พืชผัก ไม้ผล
		บางโตนด	2,4,6					20	80	ข้าว พืชไร่ พืชผัก ไม้ผล
		นางแก้ว	1,2,3, 7					25	90	ข้าว พืชไร่ พืชผัก ไม้ผล
		ธรรมเสน	1,8,9					20	100	ข้าว พืชไร่ พืชผัก ไม้ผล
		เขาชะงุ้ม	1,9					5	20	พืชไร่ พืชผัก
6	เมือง ราชบุรี	เขาแร้ง	1,5,7					8	70	พืชไร่ พืชผัก ไม้ผล
รวม 6 อำเภอ		**18 ตำบล**	**60 หมู่บ้าน**	**5**	**30**	**55**	**165**	**186**	**700**	

ที่มา : สำนักงานเกษตรจังหวัดราชบุรี (ข้อมูล ณ วันที่ 30 พฤษภาคม 2569)

2) ด้านประมง

ลำดับ	อำเภอ	ตำบล	หมู่ที่	ประเภทความเสี่ยง						ชนิดสัตว์น้ำ
				ความเสี่ยงน้อย		ความเสี่ยงปานกลาง		ความเสี่ยงสูง		
				เกษตรกร (ราย/ฟาร์ม)	พื้นที่ (ไร่)	เกษตรกร (ราย/ฟาร์ม)	พื้นที่ (ไร่)	เกษตรกร (ราย/ฟาร์ม)	พื้นที่ (ไร่)	
1	เมืองราชบุรี	เจดีย์หัก	ทุกหมู่ (1-14)	-	-	-	-	3	15	ปลา
2	บ้านโป่ง	หนองอ้อ	2	-	-	-	-	2	5	ปลา
		กรับใหญ่	ทุกหมู่ (1-10)							
3	โพธาราม	บ้านสิงห์	ทุกหมู่ (1-12)	20	100	10	50	30	150	ปลา
		บางโตนด	1, 2, 3							
		บ้านเลือก	1, 2, 3, 7							
		หนองกวาง	2, 4							
		ท่าชุมพล	1, 3, 7							
		เจ็ดเสมียน	1, 2, 3, 4, 5, 6							
		นางแก้ว	ทุกหมู่ (1-9)							
		ธรรมเสน	1, 2, 3, 5, 6							
		เตาปูน	2, 4							

ลำดับ	อำเภอ	ตำบล	หมู่ที่	ประเภทความเสี่ยง						ชนิดสัตว์น้ำ
				ความเสี่ยงน้อย		ความเสี่ยงปานกลาง		ความเสี่ยงสูง		
				เกษตรกร (ราย/ฟาร์ม)	พื้นที่ (ไร่)	เกษตรกร (ราย/ฟาร์ม)	พื้นที่ (ไร่)	เกษตรกร (ราย/ฟาร์ม)	พื้นที่ (ไร่)	
4	วัดเพลง	เกาะศาลพระ	2	2	10	-	-	-	-	ปลา
		จอมประทัด	5							
5	จอมบึง	แก้มอ้น	1, 4, 9, 13, 14, 15	20	100	10	50	20	100	ปลา
		ด่านทับตะโก	ชุมชนลำภาชี (3, 9, 10)							
		จอมบึง	2 - 10							
6	บางแพ	บางแพ	3	-	-	-	-	1	2	ปลา
7	สวนผึ้ง	สวนผึ้ง	2, 4, 7	-	-	-	-	1	0.25	ปลา
8	ปากท่อ	ยางหัก	2, 3	3	15	-	-	-	-	ปลา
		หนองกระทุ่ม	4							
รวม 8 อำเภอ		**21 ตำบล**	**98 หมู่บ้าน**	**45**	**225**	**20**	**100**	**57**	**272.25**	-

ที่มา : สำนักงานประมงจังหวัดราชบุรี (ข้อมูล ณ วันที่ 28 พฤษภาคม 2569)

3) ด้านปศุสัตว์

ลำดับ	อำเภอ	ตำบล	หมู่ที่	ประเภทความเสี่ยง					
				ความเสี่ยงน้อย		ความเสี่ยงปานกลาง		ความเสี่ยงสูง	
				เกษตรกร (ราย)	พื้นที่ (ไร่)	เกษตรกร (ราย)	พื้นที่ (ไร่)	เกษตรกร (ราย)	พื้นที่ (ไร่)
1	จอมบึง	จอมบึง	3	7	22				
			5	13	69				
			9	6	20				
			10	20	90				
		ด่านทับตะโก	13			6	30		
		แก้มอ้น	1	20	89				
			2	7	60				
			4	10	78				
			5	9	23				
		รางบัว	13	6	56				
			14	20	96				
2	เมืองราชบุรี	คุ้งกระถิ่น	9	1	2				
		บางป่า	3	4	48				
			4	2	12				
			7	1	3				

ลำดับ	อำเภอ	ตำบล	หมู่ที่	ประเภทความเสี่ยง					
				ความเสี่ยงน้อย		ความเสี่ยงปานกลาง		ความเสี่ยงสูง	
				เกษตรกร (ราย)	พื้นที่ (ไร่)	เกษตรกร (ราย)	พื้นที่ (ไร่)	เกษตรกร (ราย)	พื้นที่ (ไร่)
			8	3	22				
			12	1	2				
		หลุมดิน	6			5	23		
		เขาแร้ง	1	6	15				
			5	20	56				
			7	3	6				
3	ปากท่อ	อ่างหิน	3	20	48				
		ห้วยยางโทน	1	20	56				
		ยางหัก	3	10	21	10	13		
		ทุ่งหลวง	4	20	18				
			10	16	65				
4	วัดเพลง	จอมประทัด	5	18	52				
			6	21	89				
		เกาะศาลพระ	3	5	15				
			4	3	12				
		วัดเพลง	2	7	25				
			3	9	25				
5	สวนผึ้ง	สวนผึ้ง	1	5	25	3	10		
			2	5	20	4	10		
			4	5	15	3	10		
		ป่าหวาย	2	3	20				
6	บ้านคา	บ้านบึง	2	10	20				
			4	15	22				
			6	20	25				
			7	24	26				
			8	15	17				
			10	10	12				
			11	20	26				
		บ้านคา	1	25	19				
			2	22	28				
			3	25	16				
			4	23	23				
			6	18	15				
			7	12	17				
			9	13	19				

ลำดับ	อำเภอ	ตำบล	หมู่ที่	ประเภทความเสี่ยง					
				ความเสี่ยงน้อย		ความเสี่ยงปานกลาง		ความเสี่ยงสูง	
				เกษตรกร (ราย)	พื้นที่ (ไร่)	เกษตรกร (ราย)	พื้นที่ (ไร่)	เกษตรกร (ราย)	พื้นที่ (ไร่)
			10	12	18				
7	โพธาราม	หนองโพ	3	50	82				
			5	50	56				
			8	37	85				
		ดอนกระเบื้อง	1	50	58				
			3	36	69				
			9	29	67				
		บ้านสิงห์	2	50	88				
			3	60	90				
			6	30	50				
		ธรรมเสน	5	50	13				
			6	50	69				
			8	53	58				
8	บางแพ	วังเย็น	5					55	96
			9					60	78
		บางแพ	4					30	68
9	ดำเนินสะดวก	สี่หมื่น	1	37	68				
		แพงพวย	1	52	74				
			4	47	85				
			17	61	94				
10	บ้านโป่ง	เขาขลุง	4	8	22				
		หนองปลาหมอ	15			15	6		
		บ้านม่วง	6			4	34		
			7	3	10				
รวม 10 อำเภอ		**30 ตำบล**	**74 หมู่บ้าน**	**1,343**	**2,716**	**50**	**136**	**145**	**242**

6.1.4 พื้นที่ที่มีโอกาสเกิดดินโคลนถล่ม ปี 2569 จังหวัดราชบุรี

ลำดับ	อำเภอ	ตำบล	หมู่ที่
1	ปากท่อ	อ่างหิน	2, 6, 7
		หนองกระทุ่ม	6, 7, 8
2	สวนผึ้ง	ตะนาวศรี	3, 6
3	บ้านคา	บ้านคา	5, 7, 9, 12, 13
		บ้านบึง	13
รวม 3 อำเภอ		**5 ตำบล**	**14 หมู่บ้าน**

ที่มา : แผนเผชิญเหตุอุทกภัยจังหวัดราชบุรี ประจำปี พ.ศ. 2569

6.1.5 พื้นที่คาดการณ์พื้นที่ที่มีโอกาสเกิดฝนทิ้งช่วงในพื้นที่ทำการเกษตร ปี 2569 จังหวัดราชบุรี

ลำดับ	อำเภอ	ตำบล	ระดับความรุนแรง		ผลรวมทั้งหมด พื้นที่ (ไร่)
			มาก (ไร่)	ปานกลาง (ไร่)	
1	จอมบึง	แก้มอ้น	18,223	13,320	31,543
		จอมบึง	17,484	3,014	20,498
		ด่านทับตะโก	6,231	11,468	17,699
		เบิกไพร	17,536	1,300	18,836
		ปากช่อง	18,796	16,458	35,254
		รางบัว	11,627	12,991	24,618
รวม			**89,897**	**58,551**	**148,448**
2	ดำเนินสะดวก	บ้านไร่	70	-	70
รวม			**70**	**-**	**70**
3	บางแพ	วังเย็น	-	295	295
		วัดแก้ว	677	-	677
รวม			**677**	**295**	**972**
4	บ้านคา	บ้านคา	-	1,776	1,776
		หนองพันจันทร์	388	2,572	2,960
รวม			**388**	**4,348**	**4,736**
5	บ้านโป่ง	กรับใหญ่	3,741	7,634	11,375
		เขาขลุง	13,396	8,404	21,800
		คุ้งพยอม	186	964	1,150
		ดอนกระเบื้อง	245	182	427
		ท่าผา	427	1,117	1,544
		นครชุมน์	-	641	641
		บ้านม่วง	-	231	231
		เบิกไพร	833	949	1,782
		ปากแรต	623	590	1,213
		ลาดบัวขาว	466	700	1,166
		สวนกล้วย	-	229	229
		หนองกบ	546	222	768
		หนองปลาหมอ	462	959	1,421
		หนองอ้อ	-	116	116
รวม			**20,925**	**22,938**	**43,863**

ลำดับ	อำเภอ	ตำบล	ระดับความรุนแรง		ผลรวมทั้งหมด พื้นที่ (ไร่)
			มาก (ไร่)	ปานกลาง (ไร่)	
6	ปากท่อ	ดอนทราย	191	2,132	2,323
		ทุ่งหลวง	10,997	5,376	16,373
		บ่อกระดาน	218	-	218
		ป่าไก่	167	307	474
		ยางหัก	-	519	519
		วังมะนาว	120	58	178
		หนองกระทุ่ม	92	1,235	1,327
		ห้วยยางโทน	2,887	2,193	5,080
		อ่างหิน	1,914	583	2,497
รวม			**16,586**	**12,403**	**28,989**
7	โพธาราม	เขาชะงุ้ม	10,153	5,065	15,218
		คลองข่อย	99	258	357
		คลองตาคต	-	168	168
		เจ็ดเสมียน	-	707	707
		ชำแระ	669	283	952
		ดอนกระเบื้อง	-	77	77
		เตาปูน	583	367	950
		ท่าชุมพล	-	1,592	1,592
		ธรรมเสน	6,364	816	7,180
		นางแก้ว	247	101	348
		บางโตนด	-	720	720
		บ้านเลือก	-	200	200
		สร้อยฟ้า	-	665	665
		หนองกวาง	21,540	2,859	24,399
		หนองโพ	-	263	263
รวม			**39,655**	**14,141**	**53,796**
8	เมืองราชบุรี	เกาะพลับพลา	-	103	103
		เขาแร้ง	530	942	1,472
		คูบัว	-	1,152	1,152
		ดอนแร่	525	60	585
		ท่าราบ	-	498	498
		น้ำพุ	6,027	293	6,320
		หนองกลางนา	-	432	432
		ห้วยไผ่	2,736	334	3,070

ลำดับ	อำเภอ	ตำบล	ระดับความรุนแรง		ผลรวมทั้งหมด พื้นที่ (ไร่)
			มาก (ไร่)	ปานกลาง (ไร่)	
		หินกอง	8,411	74	8,485
		อ่างทอง	-	464	464
รวม			**18,229**	**4,352**	**22,581**
9	สวนผึ้ง	ตะนาวศรี	244	1,397	1,641
		ท่าเคย	7,307	4,098	11,405
		ป่าหวาย	5,833	7,379	13,212
		สวนผึ้ง	710	1,638	2,348
รวม			**14,094**	**14,512**	**28,606**
รวม 9 อำเภอ 63 ตำบล			**200,521**	**131,540**	**332,061**

ที่มา : ศูนย์ติดตามและแก้ไขปัญหาภัยพิบัติด้านการเกษตร กระทรวงเกษตรและสหกรณ์ (หนังสือ ด่วนที่สุด ที่ กษ 0212/ว 1425 ลงวันที่ 18 พฤษภาคม 2569)

6.1.6 พื้นที่เสี่ยงคาดว่าจะได้รับผลกระทบจากภัยน้ำหลากปี 2569

1) พื้นที่ทำการเกษตรด้านพืชเสี่ยงภัยน้ำหลาก

ลำดับ	อำเภอ	ตำบล	หมู่ที่	เกษตรกรที่อาจได้รับผลกระทบ (ครัวเรือน)	รวมพื้นที่การเกษตร (ไร่)	ชนิดพืชที่ได้รับผลกระทบ	ระดับความเสี่ยง
1	สวนผึ้ง	ป่าหวาย	3	5	10	พืชผัก ไม้ยืนต้น	ต่ำ
		สวนผึ้ง	2,4,5,6	20	50	พืชไร่ ไม้ผล	ต่ำ
		ตะนาวศรี	1 - 7	30	95	พืชไร่ พืชผัก ไม้ผล	ต่ำ
2	บ้านคา	บ้านคา	1,2,4,5, 6,7,8,11,12,14	85	320	พืชไร่ พืชผัก	ต่ำ
		บ้านบึง	2,3,6,8, 9,11,13	50	120	พืชไร่ พืชผัก	ต่ำ
		หนองพันจันทร์	1,3,4,5,6,7, 8,10,11	60	190	พืชไร่ พืชผัก	ต่ำ
รวม 2 อำเภอ		**6 ตำบล**	**38 หมู่บ้าน**	**250**	**785**		

ที่มา : สำนักงานเกษตรจังหวัดราชบุรี (ข้อมูล ณ วันที่ 30 พฤษภาคม 2569)

2) พื้นที่เสี่ยงภัยน้ำหลากนอกเขตชลประทาน อยู่ในพื้นที่ 2 อำเภอ 7 ตำบล ได้แก่ (ที่มา : โครงการชลประทานราชบุรี ข้อมูล ณ วันที่ 18 พฤษภาคม 2569)

- **อำเภอสวนผึ้ง** (4 ตำบล) ได้แก่ ตำบลสวนผึ้ง ตำบลตะนาวศรี ตำบลท่าเคย ตำบลป่าหวาย
- **อำเภอจอมบึง** (3 ตำบล) ได้แก่ ตำบลด่านทับตะโก ตำบลเบิกไพร ตำบลแก้มอ้น

6.1.7 แผนที่พื้นที่เสี่ยงที่คาดว่าจะได้รับผลกระทบจากกรณีการระบายน้ำเพิ่มจากเขื่อน

6.2 สถานการณ์ระบาดศัตรูพืชของพืชเศรษฐกิจหลัก

สำนักงานเกษตรจังหวัดราชบุรี รายงานสถานการณ์การระบาดของศัตรูพืชในพืชเศรษฐกิจหลัก ประจำเดือนสิงหาคม 2569 ดังนี้

อำเภอ	พืชเศรษฐกิจหลัก	ศัตรูพืช	พื้นที่ระบาดเดือนที่แล้ว (ไร่)	พื้นที่ระบาดเดือนนี้ (ไร่)	การระบาด	การดำเนินการ
เมืองราชบุรี	มันสำปะหลัง	ใบด่าง	267.00	193.00	ลดลง	เจ้าหน้าที่ลงพื้นที่ให้คำแนะนำการป้องกันกำจัดศัตรูพืชและการใช้สารชีวภัณฑ์ รวมถึงการสำรวจแปลงเฝ้าระวังการระบาดของโรคและแมลงศัตรูพืช
		พุ่มแจ้	16.00	-	ลดลง	
	มะพร้าว	ด้วงแรด	16.00	9.00	ลดลง	
บ้านโป่ง	มันสำปะหลัง	ใบด่าง	5.00	5.00	คงที่	
จอมบึง	มันสำปะหลัง	ใบด่าง	381.00	381.00	คงที่	
		พุ่มแจ้	395.00	395.00	คงที่	
	มะพร้าว	หนอนหัวดำ	16.00	16.00	คงที่	
ดำเนินสะดวก	มะพร้าว	หนอนกินจั่น	5.00	5.00	คงที่	
		หนอนปลอกเล็ก	2.00	2.00	คงที่	
		หนอนหัวดำ	27.00	29.00	เพิ่มขึ้น	
บางแพ	มะพร้าว	ด้วงแรด	-	2.00	เพิ่มขึ้น	
		หนอนหัวดำ	-	1.00	เพิ่มขึ้น	
ปากท่อ	มะพร้าว	หนอนหัวดำ	5.00	5.00	คงที่	
	มันสำปะหลัง	ใบด่าง	50.00	45.00	ลดลง	
สวนผึ้ง	มันสำปะหลัง	พุ่มแจ้	50.00	50.00	คงที่	
		ใบด่าง	5.00	5.00	คงที่	
	มะพร้าว	หนอนหัวดำ	5.00	5.00	คงที่	

อำเภอ	พืชเศรษฐกิจหลัก	ศัตรูพืช	พื้นที่ระบาดเดือนที่แล้ว (ไร่)	พื้นที่ระบาดเดือนนี้ (ไร่)	การระบาด	การดำเนินการ
บ้านคา	สับปะรด	โรคเหี่ยว	14.00	14.00	คงที่	
วัดเพลง	มะพร้าว	หนอนหัวดำ	1.00	0.25	ลดลง	
		ด้วงแรด	-	0.25	เพิ่มขึ้น	
		แมลงดำหนาม	0.25	-	ลดลง	
โพธาราม	มะพร้าว	ด้วงงวงมะพร้าว	-	7.00	เพิ่มขึ้น	
		ด้วงแรด	-	8.00	เพิ่มขึ้น	
		ไรมะพร้าว	-	5.00	เพิ่มขึ้น	
		หนอนหัวดำ	-	3.00	เพิ่มขึ้น	
รวม			**1,260.25**	**1,185.50**	-	

ที่มา : สำนักงานเกษตรจังหวัดราชบุรี ข้อมูล ณ วันที่ 25 สิงหาคม 2569

6.3 การดำเนินงานให้ความช่วยเหลือผู้ประสบภัยพิบัติด้านการเกษตร

- เมื่อวันที่ 23 มีนาคม 2568 เจ้าหน้าที่สำนักงานเกษตรอำเภอเมืองราชบุรีร่วมกับเจ้าหน้าที่องค์การบริหารส่วนตำบลน้ำพุ และผู้ใหญ่บ้าน ลงพื้นที่สำรวจแปลงเกษตรกร จำนวน 5 ราย ที่ได้รับผลกระทบจากเหตุวาตภัย ในพื้นที่หมู่ที่ 1 ตำบลน้ำพุ อำเภอเมืองราชบุรี จังหวัดราชบุรี พบว่าพื้นที่การเกษตรได้รับผลกระทบจำนวนรวม 3.5 ไร่ เป็นพื้นที่พืชไร่และพืชผัก จำนวน 0.5 ไร่ พื้นที่ไม้ผล จำนวน 3 ไร่ เกษตรกรทั้ง 5 ราย ไม่ได้ขึ้นทะเบียนเกษตรกร เจ้าหน้าที่เกษตรอำเภอเมืองราชบุรี จึงได้ชี้แจงแนวทางการช่วยเหลือตามระเบียบที่เกี่ยวข้อง รวมทั้งให้คำแนะนำการขึ้นทะเบียนเกษตรกรและปรับปรุงทะเบียนเกษตรกรให้เป็นปัจจุบัน

- เมื่อวันที่ 1 พฤษภาคม 2569 เจ้าหน้าที่สำนักงานเกษตรอำเภอบ้านโป่ง ลงพื้นที่สำรวจการระบาดของเพลี้ยกระโดดสีน้ำตาลในแปลงนาข้าวของเกษตรกร หมู่ที่ 5 ตำบลท่าผา อำเภอบ้านโป่ง จังหวัดราชบุรี เกษตรกรได้รับผลกระทบ จำนวน 1 ราย พื้นที่ 6 ไร่ พร้อมทั้งให้คำแนะนำในการป้องกันและกำจัดเพลี้ยกระโดดสีน้ำตาลเบื้องต้น

- เมื่อวันที่ 11 พฤษภาคม 2569 เจ้าหน้าที่สำนักงานเกษตรอำเภอเมืองราชบุรี ลงพื้นที่สำรวจและติดตามสถานการณ์การระบาดศัตรูพืชแปลงนาข้าวในพื้นที่หมู่ 12 ตำบลเกาะพลับเพลา อำเภอเมืองราชบุรี จังหวัดราชบุรี พบแปลงนาข้าวของเกษตรกร จำนวน 1 ราย พื้นที่ 6 ไร่ เกิดโรคใบจุดสีน้ำตาล ระยะแตกกอในข้าวปทุมธานี 1 พร้อมแนะนำเกษตรกรหมั่นสำรวจในแปลงและติดตามสถานการณ์ศัตรูพืชและโรค เพื่อป้องกันการระบาด

- เมื่อวันที่ 11 พฤษภาคม 2569 เกษตรอำเภอจอมบึง พร้อมด้วยเจ้าหน้าที่สำนักงานเกษตรอำเภอจอมบึง ลงพื้นที่สำรวจศัตรูพืชในแปลงมะละกอของเกษตรกรในพื้นที่หมู่ที่ 6 ตำบลรางบัว อำเภอจอมบึง จังหวัดราชบุรี เกษตรกรได้รับผลกระทบ จำนวน 1 ราย พื้นที่ 1 ไร่ พบแมลงศัตรูพืชอาศัยอยู่ใต้ใบ ทำให้ใบเปลี่ยนสีเป็นเหลืองซีดแล้วกลายเป็นสีน้ำตาล พร้อมทั้งให้คำแนะนำการจัดการโรคและแมลงศัตรูพืช และหมั่นสำรวจแปลงปลูกอย่างสม่ำเสมอ

- เมื่อวันที่ 19 พฤษภาคม 2569 เจ้าหน้าที่สำนักงานเกษตรอำเภอโพธาราม ร่วมกับเจ้าหน้าที่กลุ่มอารักขาพืช สำนักงานเกษตรจังหวัดราชบุรี ลงพื้นที่สำรวจสถานการณ์การระบาดของโรคแส้ดำ โรคราสนิม และโรคโคนเน่า ในพื้นที่แปลงปลูกอ้อยของเกษตรกร หมู่ที่ 5 ตำบลหนองกวาง อำเภอโพธาราม จังหวัดราชบุรี เกษตรกรได้รับผลกระทบ จำนวน 1 ราย พื้นที่ 20 ไร่ พร้อมทั้งได้แนะนำวิธีการป้องกันกำจัดและการใช้สารเคมีที่ถูกต้องปลอดภัยให้กับเกษตรกร

7. ปัญหา/ข้อเรียกร้องที่เกิดขึ้นในจังหวัด/แนวทางแก้ไข (ใคร ได้รับผลกระทบ/เดือดร้อนอย่างไร เมื่อใด มีข้อเสนอ ให้รัฐแก้ไขปัญหาอย่างไร ได้ปฏิบัติการไปแล้วอย่างไร ผลเป็นอย่างไร มีข้อเสนอการแก้ไขปัญหาให้หมดสิ้นไปอย่างไร)

- เกษตรกรผู้ปลูกมะพร้าวน้ำหอมจังหวัดราชบุรีร่วมชุมนุมเพื่อเรียกร้องขอความช่วยเหลือการแก้ไขปัญหาราคามะพร้าวน้ำหอมตกต่ำ ซึ่งหน่วยงานที่เกี่ยวข้องระดับจังหวัด กรม และกระทรวงได้ร่วมกันแก้ไขปัญหาอย่างต่อเนื่อง เพื่อบรรเทาความเดือดร้อนของเกษตรกร เช่น การเพิ่มช่องทางการจำหน่ายเพื่อบรรเทาปัญหาราคาผลผลิตตกต่ำและยกระดับราคาในระยะเร่งด่วน หารือหลายฝ่ายเพื่อหาแนวทางแก้ไขปัญหาตรวจสอบการกระทำผิด “นอมินี” เป็นต้น

- เกษตรกรผู้ปลูกมะพร้าวในจังหวัดราชบุรี ประมาณ 50 คน รวมตัวยื่นหนังสือเกี่ยวกับปัญหาราคามะพร้าวน้ำหอม เมื่อวันที่ 19 มีนาคม 2569 ณ สัปปายะสภาสถาน (อาคารรัฐสภา) ถนนสามเสน แขวงถนนนครไชยศรี เขตดุสิต กรุงเทพมหานคร มีประเด็นหลัก 5 ข้อ ดังนี้

1. ขอให้นายกรัฐมนตรีใช้อำนาจตาม พรบ. ว่าด้วยราคาสินค้าและบริการ ให้มะพร้าวน้ำหอมเป็นสินค้าควบคุม และกำหนดมาตรการประกันราคารับซื้อขั้นต่ำ
2. กวาดล้างกลุ่มทุนต่างชาติผิดกฎหมาย (นอมินี)
3. คุ้มครองมาตรฐานสินค้าไทย
4. กำหนดมาตรการลดภาระต้นทุนโดยให้มีโครงการช่วยเหลือปัจจัยการผลิต (ปุ๋ยและยา)
5. จัดตั้งคณะทำงานร่วม (WarRoom) โดยให้มีเกษตรกรรายย่อยเข้ามีส่วนร่วมแก้ปัญหา

- เกษตรกรผู้ปลูกมะพร้าวน้ำหอมในพื้นที่ตำบลโคกหม้อ อำเภอเมืองราชบุรี จังหวัดราชบุรี จำนวน 1 ราย ประสบปัญหาความเดือดร้อนจากการระบาดของแมลงศัตรูมะพร้าว (ด้วงแรด) ต้นมะพร้าวถูกทำลายเสียหาย และได้ขอความอนุเคราะห์กรมวิชาการเกษตรตรวจสอบแหล่งแพร่ขยายพันธุ์ของด้วงแรด ซึ่งกรมวิชาการเกษตร โดยกองวิจัยพัฒนาการอารักขาพืช และศูนย์วิจัยและพัฒนาการเกษตรราชบุรี ได้ลงพื้นที่ตรวจสอบข้อมูล เมื่อวันที่ 22 เมษายน 2569 พร้อมทั้งให้คำแนะนำการป้องกันกำจัดและการจัดการแหล่งเพาะขยายพันธุ์ของด้วงแรด โดยให้กำจัดเศษวัสดุจากมะพร้าวออกจากสวนหรือบริเวณใกล้เคียงสวนมะพร้าว หากไม่สามารถดำเนินการได้ให้เกลี่ยกองซากพืชหรือกองมูลสัตว์ให้กระจายออกโดยมีความสูงไม่เกิน 15 เซนติเมตร เพื่อไม่ให้เป็นที่อยู่อาศัยของตัวหนอนด้วงแรด การใช้สารชีวภัณฑ์เชื้อราเขียวเมตาไรเซียม (Metarhizium) ควบคุมและกำจัดหนอนด้วงแรด และการใช้สารเคมีหากพบการระบาดที่รุนแรง เกษตรจังหวัดราชบุรี เกษตรและสหกรณ์จังหวัดราชบุรี ผู้อำนวยการศูนย์วิจัยและพัฒนา การเกษตรราชบุรี เกษตรอำเภอเมืองราชบุรี และผู้แทนเทศบาลตำบลหลักเมืองราชบุรี ลงพื้นที่แปลงเกษตรกรดังกล่าว เมื่อวันที่ 27 เมษายน 2569 เพื่อติดตามสถานการณ์การระบาดของด้วงแรด พบการระบาดของด้วงแรดในพื้นที่จำนวน 35 ไร่ เบื้องต้นจากการลงพื้นที่พบว่าบริเวณแปลงมะพร้าวน้ำหอมของเกษตรกรอยู่ติดกับพื้นที่กองเศษวัสดุมะพร้าวของเอกชน ขนาดพื้นที่ประมาณ 8 ไร่ ซึ่งอาจจะเป็นสาเหตุหลักของการระบาดด้วงแรดมะพร้าว เนื่องจากเศษวัสดุมะพร้าวมีการทับถมเป็นเวลานาน ความสูงประมาณ 6 เมตร และเป็นแหล่งอาหาร แหล่งขยายพันธุ์ที่สมบูรณ์ของด้วงแรดมะพร้าว หน่วยงานที่เกี่ยวข้องได้ให้คำแนะนำเกษตรกรใช้เมตาไรเซียม เพื่อควบคุมและกำจัดหนอนด้วงแรดมะพร้าว หากพบการระบาดรุนแรงเลือกใช้สารเคมี ไดอะซินอน Diazinon 60% EC อัตรา 80 มิลลิลิตรต่อไร่ และเมื่อวันที่ 29 เมษายน 2569 เกษตรจังหวัดราชบุรี ให้การสนับสนุนเมตาไรเซียม (พร้อมใช้) จำนวน 60 กิโลกรัม ให้กับเกษตรกร

และผู้ประกอบการ เพื่อใช้ฉีดพ่นป้องกันกำจัดด้วงแรดมะพร้าวในพื้นที่ตำบลโคกหม้อ อำเภอเมืองราชบุรี จังหวัดราชบุรี โดยลงพื้นที่ร่วมกับเกษตรและสหกรณ์จังหวัดราชบุรี เกษตรอำเภอเมืองราชบุรี และนายกเทศมนตรีตำบลหลักเมือง สาธิตวิธีการใช้เมตาไรเซียมให้กับเกษตรกร

- สภาเกษตรกรจังหวัดราชบุรีได้มีหนังสือถึงรองผู้ว่าราชการจังหวัดราชบุรี เมื่อวันที่ 10 สิงหาคม 2569 ขอความอนุเคราะห์แก้ไขปัญหาการขาดแคลนน้ำเพื่อการเกษตร ในพื้นที่ตำบลด่านทับตะโก อำเภอจอมบึง จังหวัดราชบุรี เกษตรกรในพื้นที่หมู่ที่ 6, 7, 8, 16, 18 ได้รับผลกระทบจากปัญหาการขาดแคลนน้ำเพื่อการเกษตร เนื่องจากพื้นที่อยู่นอกเขตชลประทาน เกิดสภาวะฝนทิ้งช่วงเป็นเวลานาน ส่งผลให้แหล่งน้ำผิวดินทั้งสระน้ำและอ่างเก็บน้ำหลายแห่งแห้งขอด เกษตรกรได้รับความเดือดร้อนในการประกอบอาชีพ พืชผลทางการเกษตรได้รับความเสียหาย จังหวัดราชบุรี โดยสำนักงานเกษตรและสหกรณ์จังหวัดราชบุรี ได้จัดการประชุมแก้ไขปัญหาการขาดแคลนน้ำเพื่อการเกษตร ในพื้นที่ตำบลด่านทับตะโก อำเภอจอมบึง จังหวัดราชบุรี เมื่อวันที่ 21 สิงหาคม 2569 โดยมีรองผู้ว่าราชการจังหวัดราชบุรี เป็นประธานการประชุมฯ มีหน่วยงานที่เกี่ยวข้องเข้าร่วมการประชุม

แนวทางการแก้ไขปัญหาฯ

1. ขอรับการปฏิบัติการฝนหลวงบรรเทาสถานการณ์การขาดแคลนน้ำสำหรับการเพาะปลูกพืชของเกษตรกรในพื้นที่ฯ
2. ทำความสะอาดแหล่งน้ำโดยการขุดลอก เพื่อเตรียมความพร้อมในการเก็บกักน้ำ
3. การสูบผันน้ำจากแหล่งน้ำใกล้เคียง
4. ส่งเสริมการปลูกพืชใช้น้ำน้อย พืชอายุสั้น และการปลูกพืชในระยะที่เหมาะสม
5. ขุดเจาะบ่อบาดาลสำรองเพื่อการเกษตร
6. เตรียมความพร้อมในการช่วยเหลือเยียวยาเกษตรกรผู้ประสบภัยพิบัติ

แบบฟอร์มที่ 3 ความก้าวหน้าการช่วยเหลือเกษตรกรตามนโยบายรัฐบาล
ข้อมูลความก้าวหน้า
การช่วยเหลือเกษตรกรของกระทรวงเกษตรและสหกรณ์ตามนโยบายรัฐบาล
พื้นที่จังหวัดราชบุรี

.....

1. โครงการสนับสนุนช่วยเหลือเกษตรกรผู้ปลูกข้าวนาปีและส่งเสริมการเพาะปลูกให้เหมาะสมกับศักยภาพพื้นที่ ปีการผลิต 2568/69 (เงินช่วยเหลือ ไร่ละ 1,000 บาท ครัวเรือนละไม่เกิน 10 ไร่ รวมไม่เกิน 10,000 บาท)

สำนักงานธนาคารเพื่อการเกษตรและสหกรณ์การเกษตร (ธ.ก.ส.) จังหวัดราชบุรี มีการโอนเงินให้เกษตรกรสำเร็จแล้ว จำนวน 6 ครั้ง จำนวนเกษตรกร 8,564 ราย เป็นเงิน 71,262,637.50 บาท (ข้อมูล ณ วันที่ 10 กุมภาพันธ์ 2569)

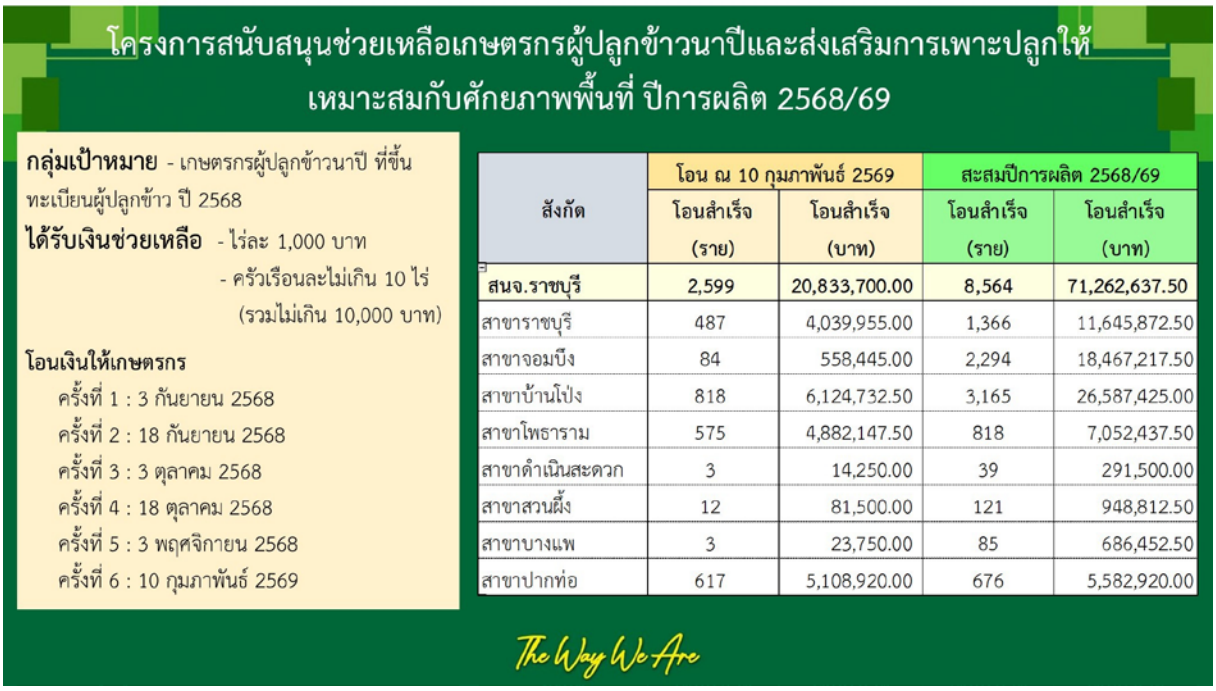

สังกัด	โอน ณ 10 กุมภาพันธ์ 2569		สะสมปีการผลิต 2568/69	
	โอนสำเร็จ (ราย)	โอนสำเร็จ (บาท)	โอนสำเร็จ (ราย)	โอนสำเร็จ (บาท)
สนจ.ราชบุรี	**2,599**	**20,833,700.00**	**8,564**	**71,262,637.50**
สาขาราชบุรี	487	4,039,955.00	1,366	11,645,872.50
สาขาจอมบึง	84	558,445.00	2,294	18,467,217.50
สาขาบ้านโป่ง	818	6,124,732.50	3,165	26,587,425.00
สาขาโพธาราม	575	4,882,147.50	818	7,052,437.50
สาขาดำเนินสะดวก	3	14,250.00	39	291,500.00
สาขาสวนผึ้ง	12	81,500.00	121	948,812.50
สาขาบางแพ	3	23,750.00	85	686,452.50
สาขาปากท่อ	617	5,108,920.00	676	5,582,920.00