## พื้นที่เกษตรกรรม (ไร่)

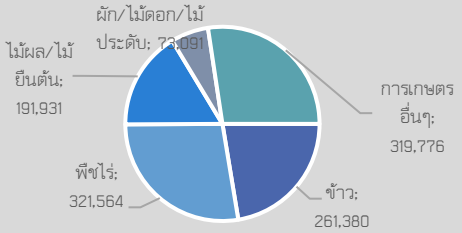


**พื้นที่เกษตรกรรมรวม 1,167,742 ไร่**

## ผลผลิตพืชเศรษฐกิจ (ตัน/ปี)

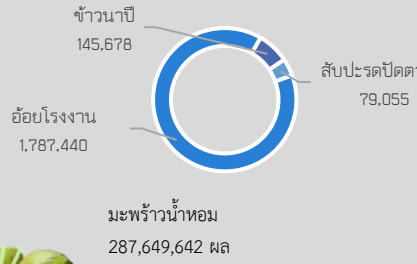


## สัตว์เศรษฐกิจ (ตัว/ปี)

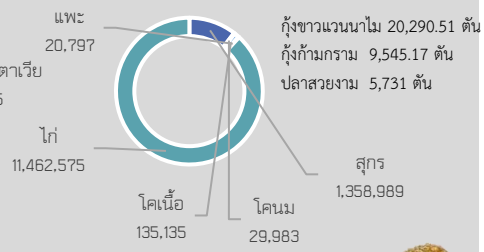


GPP 187,601 ล้านบาท (ปี 2566)
จำนวนประชากร 864,037 คน / 350,718 ครัวเรือน
เป็นภาคการเกษตร 43,555ครัวเรือน
มีแรงงานภาคเกษตรกร 124,406 คน
ปริมาณน้ำภาพรวมจังหวัด 9,501.228 ล้าน ลบ.ม.
(ข้อมูล ณ 30 ม.ค. 2569 )
ปริมาณน้ำฝนสะสม 0.0 ม.ม. (31 ม.ค. – 30 มิ.ย. 69)

## สินค้าเด่น/GI

**มะพร้าวน้ำหอมราชบุรี** รสชาติมีความหวานและหอมกรุ่นคล้ายใบเตย ขึ้นทะเบียน GI พื้นที่ 7 อำเภอ ได้แก่ ดำเนินสะดวก วัดเพลง บ้านโป่ง เมือง บางแพ ปากท่อ และโพธาราม ได้ GI เกษตรกร แบบเดี่ยว 157 ราย และแบบกลุ่ม 2 กลุ่ม (เกษตรกร 61 ราย) ในอำเภอในอำเภอดำเนินสะดวก, วัดเพลง, เมือง, บางแพ, โพธาราม, ปากท่อ, บ้านโป่ง (2แปลง) รวมมีพื้นที่ 5,618.08 ไร่

**สับปะรดบ้านคา** รสหวานฉ่ำ ไม่กัดลิ้น กลิ่นหอม ขึ้นทะเบียน GI พื้นที่ 4 อำเภอ ได้แก่ จอมบึง ปากท่อ สวนผึ้ง และบ้านคา ได้ GI เกษตรกร 23 ราย ในอำเภอบ้านคา 402 ไร่

**กุ้งก้ามกรามบางแพ** มีลักษณะเด่น มีเปลือกสีน้ำเงินมันเงา ก้ามสีน้ำเงินหรือมีครามปนทอง เนื้อแน่นเต็มเปลือก ปรุงสุกจะมีรสชาติหวาน มันกุ้งมาก ไม่มีกลิ่นคาว เพาะเลี้ยงในเขต 3 อำเภอ ได้แก่ อำเภอบางแพ ดำเนินสะดวก และโพธาราม มีเกษตรกรที่ได้รับอนุญาตให้ใช้ตราสัญลักษณ์ จำนวน 11 ราย พื้นที่ 279 ไร่ ปริมาณผลผลิตของเกษตรกร 119,500 กิโลกรัมต่อปี

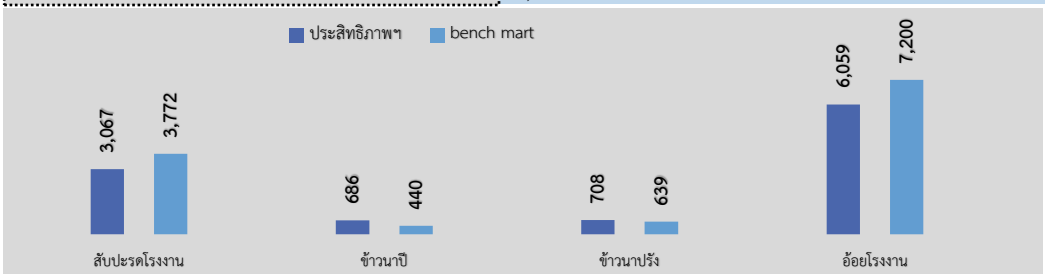


**ประสิทธิภาพการผลิตสินค้าเกษตรด้านพืช (กก./ไร่)**

# ราชบุรี
## Info graphic
## ข้อมูลพื้นฐานจังหวัด

## ปริมาณสินค้าเกษตรที่ได้รับรองมาตรฐาน เกษตรอินทรีย์ (ไร่)

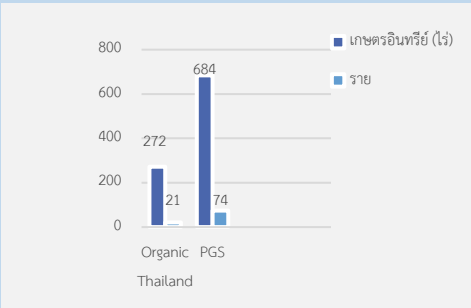


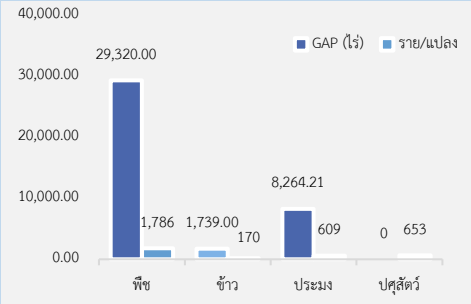





**ปี 2568 มีงบประมาณเพื่อการพัฒนาการเกษตร รวม 396,287,860.52 บาท**

**งบ Function มีภารกิจสำคัญ คือ**
โครงการระบบส่งเสริมเกษตรแบบแปลงใหญ่ โครงการ ยกระดับคุณภาพมาตรฐานสินค้าเกษตร โครงการพัฒนาเกษตรกรรมยั่งยืน โครงการส่งเสริมและพัฒนาสินค้าเกษตรอัตลักษณ์พื้นถิ่น โครงการส่งเสริมและพัฒนาวิสาหกิจชุมชน โครงการพัฒนาประสิทธิภาพโลจิสติกส์เกษตรเพื่อลดการสูญเสีย โครงการพัฒนาเกษตรกรปราดเปรื่อง (Smart Farmer) โครงการศูนย์เรียนรู้การเพิ่มประสิทธิภาพการผลิตสินค้าเกษตร โครงการพัฒนาศักยภาพการปศุสัตว์ โครงการยกระดับคุณภาพมาตรฐานสินค้าเกษตร โครงการส่งเสริมและพัฒนาสินค้าเกษตรอัตลักษณ์พื้นถิ่น โครงการพัฒนาเกษตรกรปราดเปรื่อง (Smart armer) โครงการศูนย์เรียนรู้การเพิ่มประสิทธิภาพการผลิตสินค้าเกษตร โครงการยกระดับคุณภาพมาตรฐานสินค้าเกษตร โครงการส่งเสริมอาชีพประมง โครงการระบบส่งเสริมเกษตรแบบแปลงใหญ่ โครงการศูนย์เรียนรู้การเพิ่มประสิทธิภาพการผลิตสินค้าเกษตร โครงการส่งเสริมการดำเนินงานอันเนื่องมาจากพระราชดำริ

**งบกลุ่มจังหวัดภาคกลางมีภารกิจสำคัญ** คือ โครงการฟาร์มตัวอย่างตามแนวพระราชดำริ บ้านบ่อหวี จังหวัดราชบุรี โครงการพัฒนาศักยภาพ Young Smart Farmer สู่การเป็นผู้ประกอบการเกษตรรุ่นใหม่ โครงการส่งเสริมและพัฒนากลุ่มเกษตรกรให้ได้คุณภาพมาตรฐาน GAP โครงการยกระดับสินค้าเกษตรแปรรูปเพื่อเพิ่มมูลค่าจังหวัดราชบุรี โครงการส่งเสริมการเลี้ยงชันโรงเพื่อสร้างอาชีพปลอดภัยอย่างยั่งยืนและเป็นมิตรต่อสิ่งแวดล้อม โครงการเพิ่มประสิทธิภาพการผลิตสินค้าสัตว์น้ำมูลค่าสูงของจังหวัดราชบุรี โครงการพัฒนาและเพิ่มศักยภาพการผลิตและการตลาดสินค้าสัตว์น้ำสวยงามที่มีมูลค่าการส่งออก

## ภัยพิบัติด้านเกษตร

**สถานการณ์ระบาดศัตรูพืชของพืชเศรษฐกิจหลัก**
สำนักงานเกษตรจังหวัดราชบุรี รายงานข้อมูล ณ เดือนมกราคม 2569 ดังนี้
**มันสำปะหลัง :** ใบด่าง 596 ไร่
**มะพร้าว** : หนอนหัวดำ 150 ไร่
**สับปะรด :** 10 ไร่
**การดำเนินการ** : เจ้าหน้าที่สำนักงานเกษตรอำเภอ และ กอพ. ร่วมลงพื้นที่ให้คำแนะนำ : เจ้าหน้าที่สำนักงานเกษตรอำเภอ และ กอพ. ร่วมลงพื้นที่ให้คำแนะนำ

**ปัญหาข้อร้องเรียน** ชื่อสถานการณ์ การระบาดของศัตรูพืช
**การตรวจสอบหาสาเหตุและแก้ไขปัญหา**
เมื่อวันที่ 15 ธันวาคม 2568 เกษตรอำเภอจอมบึง หัวหน้ากลุ่มอารักขาพืช สำนักงานเกษตรจังหวัดราชบุรี เจ้าหน้าที่สำนักงานเกษตรจังหวัดราชบุรี และเจ้าหน้าที่สำนักงานเกษตรอำเภอจอมบึง ลงพื้นที่สำรวจแปลงมันสำปะหลัง ณ แปลงเกษตรกรหมู่ที่ 5 และหมู่ที่ 8 ตำบลเบิกไพร อำเภอจอมบึง จังหวัดราชบุรี พบการแพร่ระบาดของเพลี้ยแป้ง และโรคใบจุด (แอนแทรคโนส) พร้อมให้คำแนะนำในการป้องกันกำจัด รวมทั้งมอบน้ำหมักชีวภาพเพื่อใช้ในการบำรุงต้นมันสำปะหลังให้แก่เกษตรกร

**แบบฟอร์มที่ 1 ข้อมูลพื้นฐานของจังหวัด**

ปรับปรุงข้อมูล ณ 30 มกราคม 2569

## ข้อมูลพื้นฐานของจังหวัดราชบุรี

### 1. ข้อมูลด้านการเกษตรของจังหวัด

1.1 พื้นที่ทั้งหมด 3,247,789 ไร่ พื้นที่ที่ใช้ประโยชน์ทางการเกษตร 1,167,742 ไร่ คิดเป็นร้อยละ 35.95 ของพื้นที่จังหวัด โดยแบ่งเป็น นาข้าว 261,380 ไร่ พืชไร่ 321,564 ไร่ สวนผลไม้ 191,931 ไร่ สวนผัก/ไม้ดอกไม้ประดับ 73,091 ไร่ และอื่น 319,776 ไร่ โดยมีพื้นที่เกษตรกรรมในเขตชลประทาน 806,603 ไร่ (ร้อยละ 69.07 ของพื้นที่เกษตรกรรม / 24.84% ของพื้นที่จังหวัด) และพื้นที่รับประโยชน์จำนวน 80,250 ไร่ รวม 886,853 ไร่ คิดเป็นร้อยละ 75.94 ของพื้นที่เกษตรกรรม (ที่มา : สถิติการเกษตรของประเทศไทย ปี 2566 สำนักงานเศรษฐกิจการเกษตร)

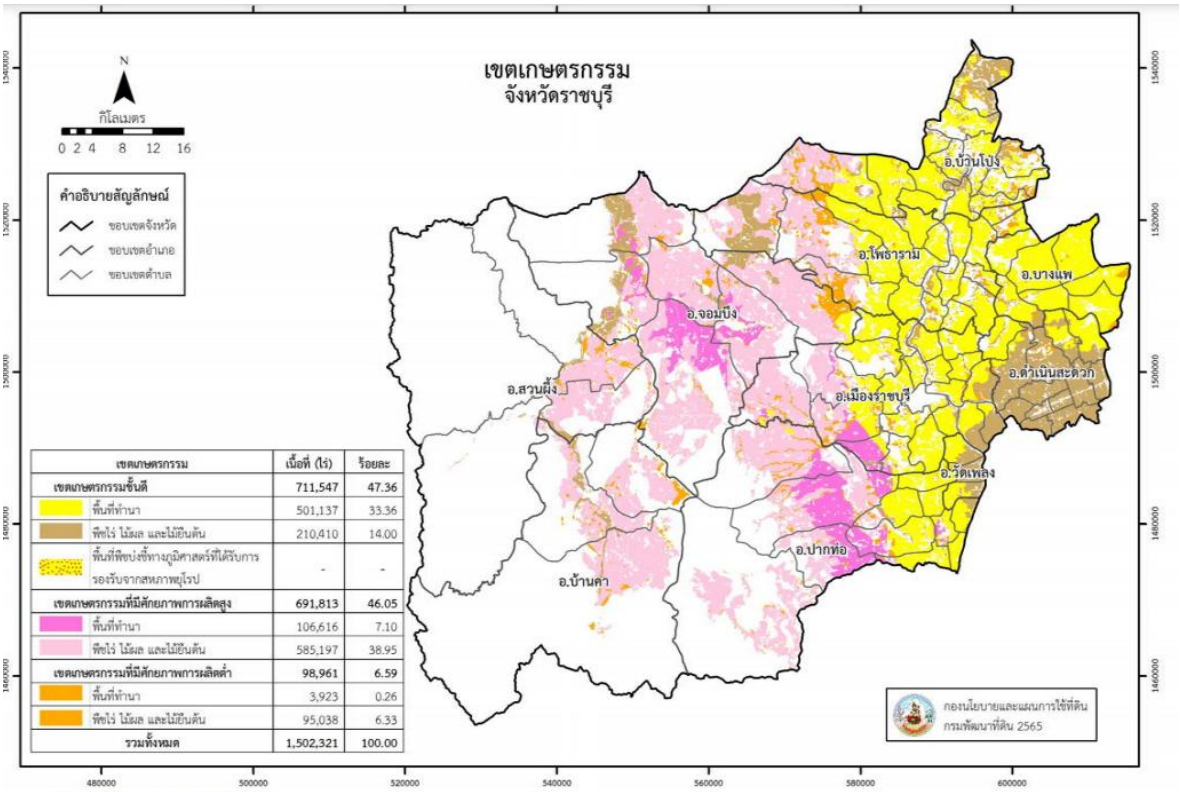


| เขตเกษตรกรรม | เนื้อที่ (ไร่) | ร้อยละ |
|---|---|---|
| **เขตเกษตรกรรมชั้นดี** | **711,547** | **47.36** |
| พื้นที่ทำนา | 501,137 | 33.36 |
| พืชไร่ ไม้ผล และไม้ยืนต้น | 210,410 | 14.00 |
| พื้นที่พิชบ่งชี้ทางภูมิศาสตร์ที่ได้รับการรองรับจากสหภาพยุโรป | - | - |
| **เขตเกษตรกรรมที่มีศักยภาพการผลิตสูง** | **691,813** | **46.05** |
| พื้นที่ทำนา | 106,616 | 7.10 |
| พืชไร่ ไม้ผล และไม้ยืนต้น | 585,197 | 38.95 |
| **เขตเกษตรกรรมที่มีศักยภาพการผลิตต่ำ** | **98,961** | **6.59** |
| พื้นที่ทำนา | 3,923 | 0.26 |
| พืชไร่ ไม้ผล และไม้ยืนต้น | 95,038 | 6.33 |
| **รวมทั้งหมด** | **1,502,321** | **100.00** |

ภาพที่ 49 แผนที่เขตเกษตรกรรมจังหวัดราชบุรี

การใช้ประโยชน์และความเหมาะสมของดินเพื่อการเพาะปลูก (Agri-Map analytic)

| ที่ | ชนิดพืช | เหมาะสมสูง (S1) | เหมาะสมปานกลาง (S2) | เหมาะสมเล็กน้อย (S3) | ไม่เหมาะสม (N) |
|---|---|---|---|---|---|
| 1 | ข้าว | 253,776.08 | 8,146.27 | 55,006.92 | 5,259.68 |
| 2 | อ้อย | 19,251.88 | 35,095.02 | 239,318.67 | 301.74 |
| 3 | มันสำปะหลัง | 2,394.81 | 69,717.94 | 26,051.13 | 6,065.44 |
| 4 | ข้าวโพด | 195.83 | 429.66 | 15.29 | 273.03 |

| ที่ | ชนิดพืช | เหมาะสมสูง (S1) | เหมาะสมปานกลาง (S2) | เหมาะสมเล็กน้อย (S3) | ไม่เหมาะสม (N) |
|---|---|---|---|---|---|
| 5 | สับปะรด | 757.56 | 49,291.08 | 2,365.32 | 3,215.89 |
| 6 | ยางพารา | 1,314.67 | 18,886.80 | 9,053.03 | 2,637.42 |
| 7 | มะพร้าว | 77,220.47 | 37.81 | 2,677.62 | 20,757.28 |
| 8 | ลำไย | 849.5 | 1,265.52 | 362.49 | 21.83 |
| 9 | ปาล์มน้ำมัน | - | - | - | 18,433.10 |
| 10 | ทุเรียน | - | - | - | 382.23 |
| 11 | เงาะ | - | - | - | 215.03 |
| 12 | มังคุด | - | - | - | 4.25 |

1.2 สถานการณ์ด้านทรัพยากรการผลิตและแนวโน้ม

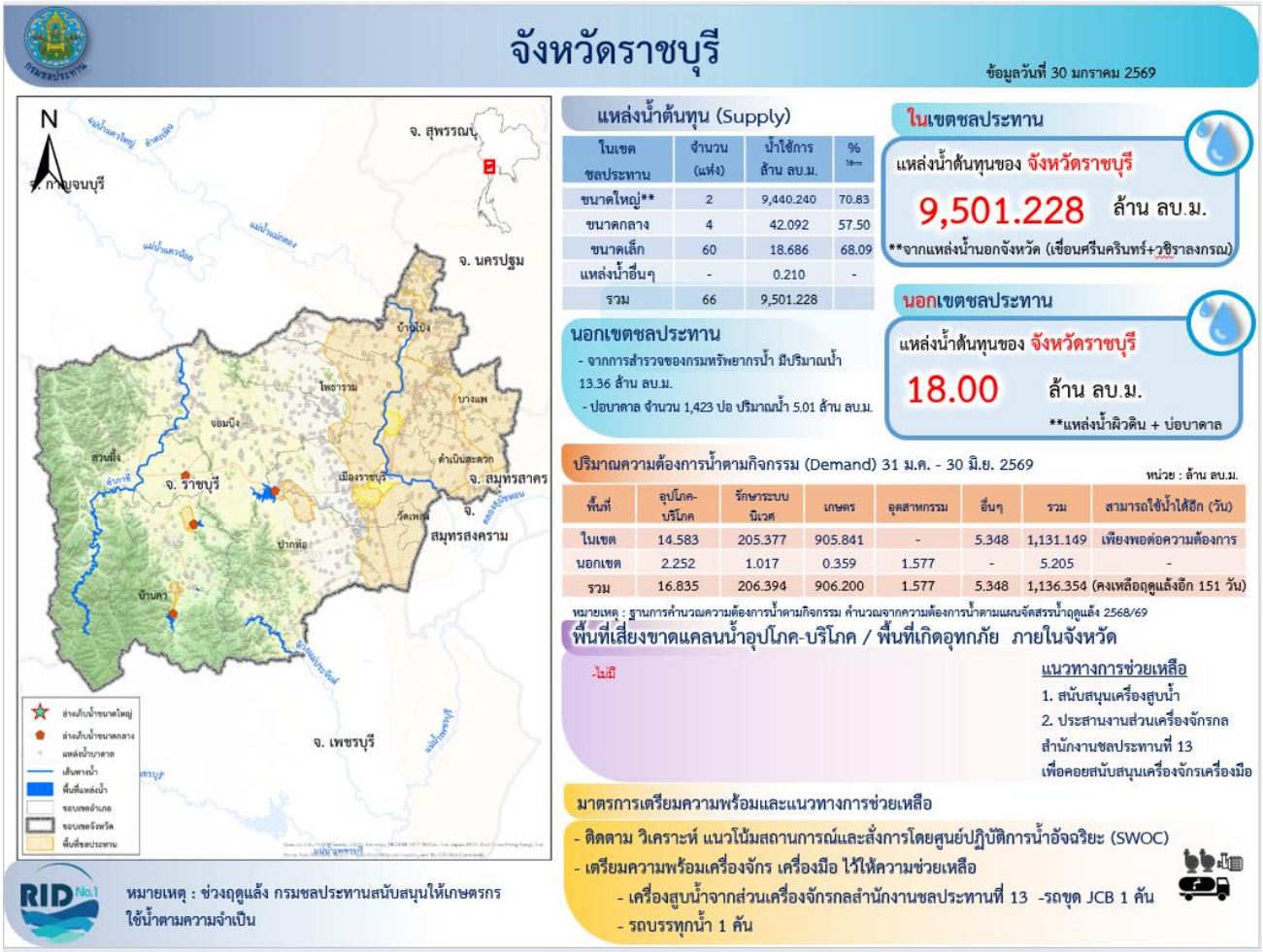

1) ปริมาณน้ำภาพรวมจังหวัด 9,501.228 ล้าน ลบ.ม. (ข้อมูล ณ 30 มกราคม 2569)

2) ปริมาณน้ำฝนสะสม ระหว่างวันที่ 1 มกราคม – 30 ธันวาคม 2568 รวม 0.0 มิลลิเมตร

3) ความต้องการใช้น้ำของจังหวัดตามกิจกรรม 31 มกราคม – 30 มิถุนายน 2569 รวม 1,136.354 ล้าน ลบ.ม. จำแนกดังนี้

- อุปโภคบริโภค 16.835 ล้าน ลบ.ม.
- ระบบนิเวศน์ 206.394 ล้าน ลบ.ม.
- เกษตรกรรม 906.200 ล้าน ลบ.ม.
- อุตสาหกรรม 1.577 ล้าน ลบ.ม.
- อื่นๆ 5.348 ล้าน ลบ.ม.

1.3 ขนาดเศรษฐกิจของจังหวัด (GPP)

| **GPP ณ ราคาประจำปี** | **มูลค่า (ล้านบาท)** | | |
|---|---|---|---|
| | **ปี 2564** | **ปี 2565** | **ปี 2566** |
| ภาคเกษตร | 32,545 (17.98) | 38,377 (18.80) | 36,342 (19.37) |
| ภาคนอกเกษตร | 148,461 (82.02) | 165,798 (81.20) | 151,259 (80.63) |
| ผลิตภัณฑ์มวลรวมจังหวัด (GPP) | **181,006** | **204,175** | **187,601** |
| ผลิตภัณฑ์จังหวัดต่อหัว (บาท) | 223,090 | 251,919 | 231,516 |

ปี 2568 มีจำนวนประชากรทั้งหมด 864,037 คน สัญชาติไทย เป็นชาย 404,458 คน เป็นหญิง 432,446 คน รวม 836,904 คน ไม่ได้สัญชาติไทย เป็นชาย 14,489 คน เป็นหญิง 12,644 คน รวม 27,133 คน 350,718 ครัวเรือน เป็นภาคการเกษตร 43,555 ครัวเรือน และเป็นแรงงานภาคเกษตรกร 124,406 คน (ณ 1 มกราคม 2568)

1.4 พืชเศรษฐกิจที่สำคัญ ปี 2568 ได้แก่

1) ข้าวนาปี : เกษตรกร 15,239 คน พื้นที่ปลูก 210,482 ไร่ ผลผลิต 146,664 ตัน

2) สับปะรดปัตตาเวีย : เกษตรกร 3,457 คน พื้นที่ปลูก 57,659 ไร่ ผลผลิต 79,055 ตัน

3) อ้อยโรงงาน : เกษตรกร 5,677 คน พื้นที่ปลูก 184,412 ไร่ ผลผลิต 1,787,440 ตัน

4) มะพร้าวน้ำหอม : เกษตรกร 6,504 คน พื้นที่ปลูก 111,451 ไร่ ผลผลิต 287,649,642 ผล

1.5 สัตว์เศรษฐกิจที่สำคัญ ปี 2568 ได้แก่

1) สุกร : เกษตรกร 721 ราย ผลผลิต 4,184,330 ตัว

2) โคเนื้อ : เกษตรกร 9,230 ราย ผลผลิต 13,443 ตัว

3) น้ำนมดิบ : เกษตรกร 1,453 ราย ผลผลิต 41,360.70 ตัน/ปี

4) แพะ : เกษตรกร 624 ราย ผลผลิต 56,250 ตัว/ปี

5) ไก่เนื้อ : เกษตรกร 324 ราย ผลผลิต 69,363,800 ตัว/ปี

6) ไก่ไข่ : เกษตรกร 724 ราย ผลผลิต 260,126,000 ฟอง/ปี

1.6 สัตว์น้ำเศรษฐกิจที่สำคัญ ปี 2568 ได้แก่

1) กุ้งก้ามกราม : เกษตรกร 630 ราย เนื้อที่เพาะเลี้ยง 9,977.73 ไร่ ผลผลิต 9,799 ตัน

2) กุ้งขาว : เกษตรกร 682 ราย เนื้อที่เพาะเลี้ยง 12,829.20 ไร่ ผลผลิต 6,981 ตัน

3) สัตว์น้ำสวยงาม : เกษตรกร 290 ราย เนื้อที่เพาะเลี้ยง 762.74 ไร่ ผลผลิต 103,420,765 ตัว

1.6 สินค้าสำคัญของจังหวัด

1) สินค้าเด่น ได้แก่

1.1) สับปะรดผลสด

**สถานการณ์สินค้าเกษตร สับปะรดปัตตาเวีย**

- ราชบุรีมีพื้นที่เก็บเกี่ยวเป็นอันดับ 2 ของประเทศ
- สับปะรดบ้านคา มีลักษณะเด่น รสหวานน้ำ ไม่กัดลิ้น กลิ่นหอม ได้รับการขึ้นทะเบียนสิ่งบ่งชี้ทางภูมิศาสตร์ (GI) พื้นที่ปลูก ๔ อำเภอ ได้แก่ บ้านคา, ปากท่อ, สวนผึ้ง และจอมบึง
- มีเกษตรกรที่ได้รับอนุญาตให้ใช้ตราสัญลักษณ์ GI จำนวน 23 ราย (อำเภอบ้านคา) จำนวน 313 ไร่
- พื้นที่การปลูก บ้านคา 82,061 ไร่ ปากท่อ 10,592 ไร่ สวนผึ้ง 5,424 ไร่ และจอมบึง 3,178 ไร่
- เกษตรกรได้ GAP 104 ราย พื้นที่ 2,738 ไร่ (ณ 31 ธ.ค 67)

เนื่องจากปี 2566 ประสบกับภาวะฝนทิ้งช่วงยาวนาน ปริมาณน้ำฝนน้อยกว่าปกติ และมีอุณหภูมิสูงขึ้นจากปรากฏการณ์เอลนีโญ ส่งผลให้ต้นสับปะรดไม่สมบูรณ์ ไม่สามารถบังคับให้ออกผลได้เช่นปีปกติ สำหรับในปี 2567 กรมอุตุนิยมวิทยาคาดว่าปรากฏการณ์เอลนีโญมีแนวโน้มอ่อนตัวลงจากนั้นจะมีสภาพเป็นกลางตั้งแต่เดือนเมษายน ถึงมิถุนายน 2567 และมีแนวโน้มจะเปลี่ยนเข้าสู่สภาวะลานีญาในช่วงเดือนกรกฎาคมถึงเดือนกันยายน 2567 ซึ่งคาดว่าจะมีปริมาณน้ำฝนเพิ่มขึ้นจากปีที่แล้ว ส่งผลให้ต้นสับปะรดจะสมบูรณ์และฟื้นตัวเร็วขึ้น สามารถบังคับให้ติดผลเพิ่มขึ้น สำหรับผลผลิตต่อไร่เพิ่มขึ้นจากสัดส่วนต้นสับปะรดปีแรกที่ไม่ได้ให้ผลผลิตในปีที่ผ่านมา ซึ่งเป็นการบังคับผลผลิตเมื่อปลายปี 2566 และสามารถเก็บผลผลิตได้ในปี 2567 ประกอบกับราคายังอยู่ในเกณฑ์ดี เกษตรกรจึงดูแลรักษาดีขึ้น ภาพรวมผลผลิตเพิ่มขึ้นจากการปรับตัวเพิ่มขึ้นของเนื้อที่เก็บเกี่ยวและผลผลิตต่อไร่

**ปี 2567 ราชบุรี** มีเนื้อที่เก็บเกี่ยว 25,787 ไร่ **(เพิ่มขึ้น 747 ไร่ หรือร้อยละ 3)** ผลผลิตรวม 72,318 **ตัน (เพิ่มขึ้น 2,891 ตัน หรือร้อยละ 4)** ผลผลิตเฉลี่ย 2,804 กิโลกรัม/ไร่ **(เพิ่มขึ้น 31 กิโลกรัม หรือร้อยละ 1)**

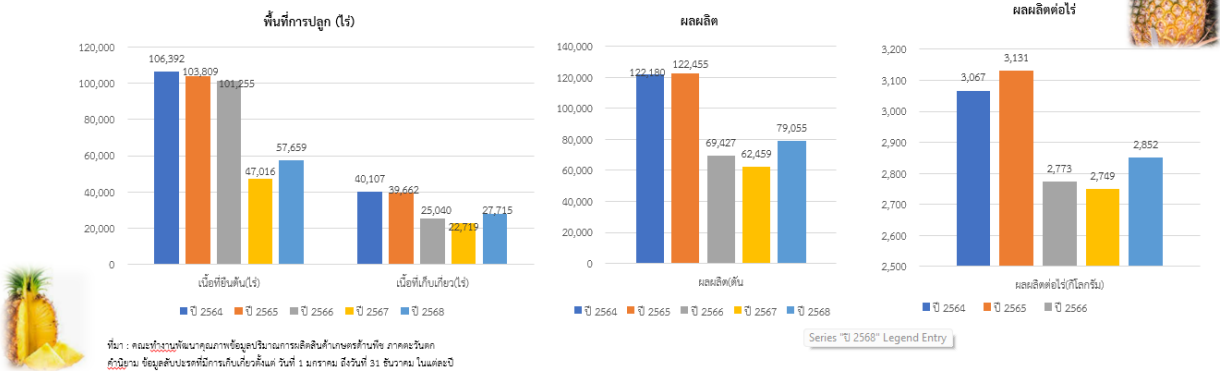


ที่มา : คณะทำงานพัฒนาคุณภาพข้อมูลปริมาณการผลิตสินค้าเกษตรด้านพืช ภาคตะวันตก
คำนิยาม ข้อมูลสับปะรดที่มีการเก็บเกี่ยวตั้งแต่ วันที่ 1 มกราคม ถึงวันที่ 31 ธันวาคม ในแต่ละปี

1.2) มะพร้าวน้ำหอม

**สถานการณ์สินค้าเกษตร มะพร้าวน้ำหอมราชบุรี**

- **จังหวัดราชบุรี เนื้อที่ยืนต้น ปี 2567** จำนวน 114,099 ไร่ เพิ่มขึ้นจากปีที่แล้ว 2,648 ไร่ หรือร้อยละ 2.37
  **เนื้อที่ให้ผล ปี 2567** จำนวน 90,784 ไร่ เพิ่มขึ้นจากปีที่แล้ว 1,136 ไร่ หรือร้อยละ 1.26
  **ผลผลิต ปี 2567** จำนวน 163,807,646 ผล ลดลงจากปีที่แล้ว 123,841,996 ผล หรือร้อยละ 43.05
  **ผลผลิตต่อไร่ ปี 2567** จำนวน 1,804 ผลต่อไร่ ลดลงจากปีที่แล้ว 1,405 ผลต่อไร่ หรือร้อยละ 43.78
  **ปัจจุบันมีเกษตรกร** 7,129 ราย ได้รับ GAP 2,046 ราย พื้นที่ 36,111 ไร่ Organic Thailand 1 แปลง 5 ไร่
- เนื้อที่ยืนต้น 111,451 ไร่ เนื้อที่ให้ผล 89,648 ไร่ ผลผลิต 287,649,642 ผล
- **มะพร้าวน้ำหอมราชบุรี** มีลักษณะเด่น รสชาติมีความหวานและหอมกรุ่นคล้ายใบเตยพื้นที่ปลูกมะพร้าวน้ำหอม GI พื้นที่ 7 อำเภอ ได้แก่ ดำเนินสะดวก วัดเพลง บ้านโป่ง เมือง บางแพ ปากท่อและโพธาราม
- มีเกษตรกรที่ได้รับอนุญาตให้ใช้ตราสัญลักษณ์ GI จำนวน 174 ราย พื้นที่ 5,038 ไร่ แบ่งออกเป็นแบบรายเดี่ยว 134 ราย พื้นที่ 3,881 ไร่ แบบกลุ่ม 1 กลุ่ม (40 ราย) พื้นที่ 1,157 ไร่
- แปลงใหญ่ 21 กลุ่ม เกษตรกร 729 ราย พื้นที่ 8,912 ไร่
- สหกรณ์ 2 แห่ง 1) สหกรณ์การเกษตรผู้ปลูกมะพร้าวน้ำหอมแปลงใหญ่วัดเพลง จำกัด (ทำธุรกิจรวบรวมมะพร้าวจากสมาชิก และธุรกิจอื่น) 2) สหกรณ์การเกษตรบ้านรางสีหมอกราชบุรี จำกัด (มีสมาชิกปลูกมะพร้าว แต่ไม่ได้รวบรวมมะพร้าวจากสมาชิก สมาชิกมาทำธุรกิจอื่นกับสหกรณ์)
- กลุ่มเกษตรกร 2 แห่ง 1) กลุ่มเกษตรกรทำสวนท่านัด (มีสมาชิกปลูกมะพร้าว แต่ไม่ได้รวบรวมมะพร้าวจากสมาชิก สมาชิกมาทำธุรกิจอื่นกับสหกรณ์) 2) กลุ่มเกษตรกรแปลงใหญ่มะพร้าวน้ำหอมท่านัด (มีสมาชิกปลูกมะพร้าว แต่ไม่ได้รวบรวมมะพร้าวจากสมาชิก สมาชิกมาทำธุรกิจอื่นกับสหกรณ์)
- วิสาหกิจชุมชน 7 แห่ง / ห้างหุ้นส่วนจำกัด 3 แห่ง / ผู้ประกอบการมะพร้าวน้ำหอมในพื้นที่จังหวัดราชบุรี จำนวน 38 แห่ง

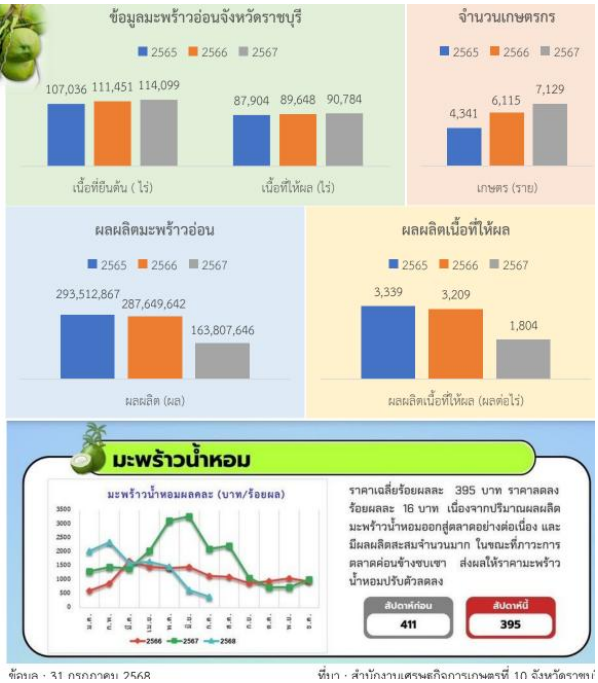


ข้อมูล : 31 กรกฎาคม 2568 ที่มา : สำนักงานเศรษฐกิจการเกษตรที่ 10 จังหวัดราชบุรี

2) สินค้าเกษตรที่ได้รับการขึ้นทะเบียนสิ่งบ่งชี้ทางภูมิศาสตร์ (GI) ได้แก่

2.1) สับปะรดบ้านคา มีลักษณะเด่น รสหวานฉ่ำ ไม่กัดลิ้น กลิ่นหอม ได้รับการขึ้นทะเบียนสิ่งบ่งชี้ทางภูมิศาสตร์ (GI) พื้นที่ปลูก 4 อำเภอ ได้แก่ จอมบึง ปากท่อ สวนผึ้ง และอำเภอบ้านคา มีเกษตรกรที่ได้รับอนุญาตให้ใช้ตราสัญลักษณ์ GI จำนวน 23 ราย (อำเภอบ้านคา) จำนวน 402 ไร่

2.2) มะพร้าวน้ำหอมราชบุรี มีลักษณะเด่น รสชาติมีความหวานและหอมกรุ่นคล้ายใบเตย พื้นที่ปลูกมะพร้าวน้ำหอม GI พื้นที่ 7 อำเภอ ได้แก่ ดำเนินสะดวก วัดเพลง บ้านโป่ง เมือง บางแพ ปากท่อและโพธาราม มีเกษตรกรที่ได้รับอนุญาตให้ใช้ตราสัญลักษณ์ GI แบบรายเดี่ยว 157 ราย แบบกลุ่ม 2 กลุ่ม (61 ราย) รวมพื้นที่ 5,618.08 ไร่

2.3) กุ้งก้ามกรามบางแพ มีลักษณะเด่น มีเปลือกสีน้ำเงินมันเงา ก้ามสีน้ำเงินหรือมีครามปนทอง เนื้อแน่นเต็มเปลือก ปรุงสุกจะมีรสชาติหวาน มันกุ้งมาก ไม่มีกลิ่นคาว เพาะเลี้ยงในเขต 3 อำเภอ ได้แก่ อำเภอบางแพ ดำเนินสะดวก และโพธาราม มีเกษตรกรที่ได้รับอนุญาตให้ใช้ตราสัญลักษณ์ GI จำนวน 9 ราย 1 กลุ่ม 4 ราย พื้นที่ 279 ไร่ ปริมาณการผลิต 119,500 กิโลกรัมต่อปี

2.4) ไชโป้วโพธาราม หมายถึง ไชโป้วเค็มและไชโป้วหวานที่ผลิตจากผักกาดหัวหรือหัวไชเท้าเฉพาะส่วนรากที่มีเนื้อสีขาว โดยนำมาแปรรูปด้วยวิธีการดองเค็มด้วยเกลือทะเล และวิธีการดองหวานด้วยน้ำตาลทรายขาว ซึ่งเป็นวิธีการถนอมอาหารจากภูมิปัญญาของคนในพื้นที่สืบทอดกันมา มีรสชาติเค็มหรือหวานปนเค็มที่กลมกล่อม กรอบ และมีสีน้ำตาลสวย ผลิตในพื้นที่อำเภอโพธาราม จังหวัดราชบุรี มีผู้ได้รับอนุญาตให้ใช้ตราสัญลักษณ์ GI จำนวน 8 ราย

นอกจากสินค้าเกษตร ยังมีโอ่งมังกรราชบุรีได้รับการขึ้นทะเบียน GI ซึ่งเป็นเครื่องปั้นดินเผาที่ผลิตจากดินเหนียวสีน้ำตาลแดงสลับจุดขาวหรือดินสีมันปูที่พบในเขตพื้นที่อำเภอเมืองราชบุรี และอำเภอโพธาราม จังหวัดราชบุรี ทั้งประเภทเคลือบและไม่เคลือบด้วยน้ำเคลือบขี้เถ้า มีการตกแต่งลวดลายเป็นลายมังกรหรือลายอื่น ๆ ทั้งแบบเรียบและแบบนูน รวมทั้งไม่มีการตกแต่งลวดลาย ซึ่งผลิตตามกรรมวิธีและขั้นตอนดั้งเดิมแบบจีนที่ถ่ายทอดกันมาผนวกกับภูมิปัญญาของคนราชบุรีในพื้นที่อำเภอเมืองราชบุรี จังหวัดราชบุรี

1.7 สินค้า OTOP 10 อันดับแรกของจังหวัด ได้แก่

1) ข้าวตังหน้าธัญพืช ข้าวตังหน้าหมูหยอง กล้วยหน้าธัญพืช กล้วยทิพยรส แคปข้าว ข้าวเกรียบ (วิสาหกิจชุมชนกลุ่มแม่บ้านเกษตรกรลาดบัวขาว ต.ลาดบัวขาว อ.บ้านโป่ง) โดยสำนักงานเกษตรจังหวัดพัฒนาผู้ประกอบการหนึ่งตำบล หนึ่งผลิตภัณฑ์ที่จดทะเบียนวิสาหกิจชุมชน สนับสนุนองค์ความรู้พัฒนาคุณภาพผลิตภัณฑ์ให้ได้มาตรฐาน อย. เป็นสินค้า OTOP 5 ดาว มีการพัฒนาบรรจุภัณฑ์เพื่อสร้างมูลค่าเพิ่มจากวัตถุดิบในท้องถิ่น และเพิ่มขีดความสามารถในการแข่งขันในตลาด

2) ผลิตภัณฑ์อาหารแปรรูปจากเห็ดนางฟ้า (วิสาหกิจชุมชนแม่บ้านเกษตรปากแรต ต.ปากแรด อ.บ้านโป่ง) โดยสำนักงานเกษตรจังหวัดพัฒนาผู้ประกอบการหนึ่งตำบล หนึ่งผลิตภัณฑ์ที่จดทะเบียนวิสาหกิจชุมชน สนับสนุน องค์ความรู้พัฒนาคุณภาพผลิตภัณฑ์ให้ได้มาตรฐาน อย. พัฒนาบรรจุภัณฑ์สร้างมูลค่าเพิ่มจากวัตถุดิบในท้องถิ่น และเพิ่มขีดความสามารถในการแข่งขันในตลาด

3) ผลิตภัณฑ์มะนาวน้ำผึ้ง มะนาวน้ำผึ้งอบแห้ง (วิสาหกิจชุมชนเกษตรชนบทบ้านหัวสระ ต.เบิกไพร อ.บ้านโป่ง จ.ราชบุรี โดยสำนักงานเกษตรจังหวัดได้สนับสนับสนุนองค์ความรู้ด้านมาตรฐานการผลิตสินค้า การสร้างมูลค่าเพิ่ม และการพัฒนาบรรจุภัณฑ์ สินค้าได้รับการรับรอมมาตรฐาน อย. ประสานงานกับมหาวิทยาลัยราชภัฏหมู่บ้านจอมบึง ให้คำแนะนำด้านการสร้างแบรนด์และการประชาสัมพันธ์สินค้า ทำให้ปัจจุบันสินค้ามีตลาดรองรับทั้งในและต่างประเทศรวมทั้งยังเป็นแหล่งเรียนรู้ต้นแบบด้านการแปรรูปสินค้าเกษตรเพื่อสร้างมูลค่าเพิ่ม

4) กล้วยตากห้าแดด ข้าวเกรียบกล้วย ทองม้วนกล้วย และชาสมุนไพร (วิสาหกิจชุมชนคนคลองบางป่า ต.บางป่า อ.เมืองราชบุรี จ.ราชบุรี โดยสำนักงานเกษตรจังหวัดได้พัฒนาทักษะผู้ประกอบการวิสาหกิจชุมชนด้านการแปรรูปสินค้าเกษตร มาตรฐานการผลิต และด้านช่องทางการตลาด สินค้าได้รับการรับรองมาตรฐาน อย. และมาตรฐานผลิตภัณฑ์ชุมชน (มผช.) นอกจากนี้ยังได้ให้การส่งเสริมด้านการทำเกษตรผสมผสานพัฒนาต่อยอดเป็นแหล่งท่องเที่ยวเชิงเกษตรและจุดศึกษาดูงาน

5) ข้าวปลอดสารและข้าวแปรรูป (วิสาหกิจชุมชนกลุ่มผู้ผลิตและแปรรูปข้าวกล้อง ม.7 ต.เตาปูน อ.โพธาราม) สำนักงานเกษตรจังหวัดพัฒนาผู้ประกอบการหนึ่งตำบล หนึ่งผลิตภัณฑ์ที่จดทะเบียนวิสาหกิจชุมชน สนับสนุน องค์ความรู้ ส่งเสริมและผลักดันวิสาหกิจชุมชนในการผลิตข้าวให้ได้รับการรับรองมาตรฐาน GAP และแปรรูปข้าวให้ได้การรับรองมาตรฐาน OTOP สามารถเพิ่มช่องทางการตลาดได้ และเกิดการเชื่อมโยงกับกลุ่มแปลงใหญ่ข้าวเตาปูน

6) น้ำพริกตาแดงแห้งผง น้ำพริกนรกปลาย่าง น้ำพริกกุ้งเสียบ (วิสาหกิจชุมชนสระโกสินารายณ์ ต.ท่าผา อ.บ้านโป่ง) สำนักงานเกษตรจังหวัดพัฒนาผู้ประกอบการหนึ่งตำบล หนึ่งผลิตภัณฑ์ที่จดทะเบียนวิสาหกิจชุมชน และได้ร่วมกับกรมส่งเสริมการเกษตรสนับสนุนองค์ความรู้ด้านการพัฒนาผลิตภัณฑ์ พัฒนาคุณภาพมาตรฐานการผลิตให้ได้มาตรฐาน อย. และพัฒนาบรรจุภัณฑ์สร้างมูลค่าเพิ่มและเพิ่มขีดความสามารถในการแข่งขันในตลาด

7) น้ำพริกเผาปลาย่าง น้ำพริกตาแดง น้ำพริกนรก (วิสาหกิจชุมชนกลุ่มแม่บ้านเกษตรกรบางโตนด ต.บางโตนด อ.โพธาราม) สำนักงานเกษตรจังหวัดพัฒนาผู้ประกอบการหนึ่งตำบล หนึ่งผลิตภัณฑ์ที่จดทะเบียนวิสาหกิจชุมชน สนับสนุนองค์ความรู้ด้านการพัฒนาคุณภาพผลิตภัณฑ์ สร้างมูลค่าเพิ่มจากวัตถุดิบในท้องถิ่น และสนับสนุนด้านช่องการตลาด

8) ปลานิลแดดเดียว, ปลานิลแดดเดียวทอดกรอบสามรส (วิสาหกิจชุมชนกลุ่มแม่บ้านเกษตรกรอ้ออีเขียว ต.กรับใหญ่ อ.บ้านโป่ง) โดยสำนักงานเกษตรจังหวัดพัฒนาผู้ประกอบการหนึ่งตำบล หนึ่งผลิตภัณฑ์ที่จดทะเบียนวิสาหกิจชุมชน สนับสนุนองค์ความรู้พัฒนาคุณภาพผลิตภัณฑ์ให้ได้มาตรฐาน อย. พัฒนาบรรจุภัณฑ์สร้างมูลค่าเพิ่มจากวัตถุดิบในท้องถิ่น และเพิ่มขีดความสามารถในการแข่งขันในตลาด

9) กล้วยตากพลังงานแสงอาทิตย์ (วิสาหกิจชุมชนบ้านกุ่มพัฒนา อ.บางแพ จ.ราชบุรี) โดยสำนักงานเกษตรจังหวัดราชบุรี สนับสนุนองค์ความรู้ด้านการพัฒนาผลิตภัณฑ์และการสร้างมูลค่าเพิ่มสินค้าเกษตร สินค้าได้รับการรับรองมาตรฐาน อย. และ Primary GMP บรรจุภัณฑ์ตอบโจทย์ความต้องการของผู้บริโภค

10) สเปรย์ปรับอากาศ (วิสาหกิจชุมชนแก่นไพลิน ต.พงสวาย อ.เมืองราชบุรี จ.ราชบุรี) โดยสำนักงานเกษตรจังหวัด สนับสนุนองค์ความรู้ด้านการบริหารจัดการกลุ่ม การจัดทำแผนพัฒนากิจการวิสาหกิจชุมชน การพัฒนาผลิตภัณฑ์ มีการนำเทคโนโลยีและนวัตกรรมมาใช้ในกระบวนการผลิตสินค้า สินค้าได้รับมาตรฐาน OTOP 5 ดาว และมีตลาดรองรับ

1.8 โครงการชุมชน*ท่องเที่ยว* OTOP *นวัตวิถี* ที่เกี่ยวข้องกับกระทรวงเกษตรฯ

แหล่งท่องเที่ยวเชิงเกษตรของจังหวัดราชบุรี ส่วนที่สำนักงานเกษตรจังหวัดราชบุรีได้ให้การส่งเสริมและพัฒนาแหล่งท่องเที่ยวเชิงเกษตร จำนวน 42 แห่ง ดังนี้

1. แหล่งท่องเชิงเกษตรสวนเกษตรแม่ทองหยิบดำเนินสะดวก ตำบลศรีสุราษฎร์ อำเภอดำเนินสะดวก
2. วิสาหกิจชุมชนผักและผลไม้ดำเนินสะดวก (Aromatic Farm) ตำบลแพงพวย อำเภอดำเนินสะดวก
3. วิสาหกิจชุมชนกลุ่มฟื้นฟูตลาดน้ำดำเนินสะดวกปากคลองลัดพลี (ตลาดน้ำเหล่าตั๊กลัค) ตำบลดำเนินสะดวก อำเภอดำเนินสะดวก
4. ศูนย์จัดการศัตรูพืชชุมชนตำบลประสาทสิทธิ์ (ท่องเที่ยวเชิงเกษตรบ้านหนองงูเหลือม) ตำบลประสาทสิทธิ์ อำเภอดำเนินสะดวก
5. แหล่งท่องเที่ยวเชิงเกษตรวิสาหกิจชุมชนเกษตรพอเพียงบ้านห้วยขวาง (สวนหลังบ้าน) ตำบลท่าผา อำเภอบ้านโป่ง
6. วิสาหกิจชุมชนกลุ่มอารักษ์ตำบลลาดบัวขาว ตำบลลาดบัวขาว อำเภอบ้านโป่ง
7. วิสาหกิจชุมชนกลุ่มแม่บ้านเกษตรกรลาดบัวขาว ตำบลลาดบัวขาว อำเภอบ้านโป่ง
8. แหล่งท่องเที่ยวเชิงเกษตรฟาร์มสุขเล็กๆ ตำบลหนองปลาหมอ อำเภอบ้านโป่ง
9. วิสาหกิจชุมชนบ้านรางพลับ ตำบลกรับใหญ่ อำเภอบ้านโป่ง
10. ศูนย์เรียนรู้การเพิ่มประสิทธิภาพการผลิตสินค้าเกษตรอำเภอโพธาราม ตำบลบ้านสิงห์ เภอโพธาราม
11. แหล่งท่องเที่ยวเชิงเกษตรใกล้น้ำเคียงนาเขาช่องพราน ตำบลเตาปูน อำเภอโพธาราม
12. ศูนย์กสิกรรมธรรมชาติ พ่อสร้าง – ลูกสาน ตำบลเตาปูน อำเภอโพธาราม
13. แปลงใหญ่ข้าวตำบลเตาปูน ตำบลเตาปูน อำเภอโพธาราม
14. โครงการศึกษาวิธีการฟื้นฟูที่ดินเสื่อมโทรมเขาชะงุ้ม อันเนื่องมาจากพระราชดำริ ตำบลเขาชะงุ้ม อำเภอโพธาราม
15. วิสาหกิจชุมชนผู้ส่งออกมะม่วงอำเภอบางแพ ตำบลดอนคา อำเภอบางแพ
16. วิสาหกิจชุมชนผู้ผลิตผลไม้ปลอดภัยสารพิษเพื่อส่งออกจ.ราชบุรี ตำบลวัดแก้ว อำเภอบางแพ
17. วิสาหกิจชุมชนบ้านกุ่มพัฒนา ตำบลบางแพ อำเภอบางแพ
18. วิสาหกิจชุมชนกลุ่มแม่บ้านเกษตรกรโพหักรุ่งเจริญ ตำบลโพหัก อำเภอบางแพ
19. ศูนย์เรียนรู้การเพิ่มประสิทธิภาพการผลิตสินค้าเกษตรตำบลห้วยยางโทน ต.ห้วยยางโทนอ.ปากท่อ
20. TT garden and goat farm ตำบลทุ่งหลวง อำเภอปากท่อ
21. ฟาร์มสุข@พุคาย ตำบลทุ่งหลวง อำเภอปากท่อ
22. SA-MER ตำบลห้วยยางโทน อำเภอปากท่อ
23. บ้านไร่หมอนทอง ตำบลห้วยยางโทน อำเภอปากท่อ
24. <u>วิสาหกิจชุมชนไก่งวงราชบุรี</u> ตำบลดอนทราย อำเภอปากท่อ
25. แปลงใหญ่เงาะตำบลยางหัก ตำบลยางหัก อำเภอปากท่อ
26. สวนทุเรียนลุงวิเชียร ตำบลยางหัก อำเภอปากท่อ
27. แหล่งท่องเที่ยวเชิงเกษตรไร่พรหมรัศมี ตำบลยางหัก อำเภอปากท่อ
28. วิสาหกิจชุมชนผู้เพาะเห็ดหูหนูบ้านเชิงสะพาน ตำบลเจดีย์หัก อำเภอเมืองราชบุรี
29. <u>วิสาหกิจชุมชนกลุ่มหมูหลุมอินทรีย์ตำบลดอนแร่</u> ตำบลดอนแร่ อำเภอเมืองราชบุรี

30. วิสาหกิจชุมชนหวานผ้าขาวม้า ตำบลห้วยไผ่ อำเภอเมืองราชบุรี
31. ศูนย์เรียนรู้ชุมชนบ้านหนองนางแพรว ตำบลน้ำพุ อำเภอเมืองราชบุรี
32. ฟาร์มฝันแม่เกษตรอินทรีย์ ตำบลน้ำพุ อำเภอเมืองราชบุรี
33. วิสาหกิจชุมชนคนคลองบางป่า (สวนโควินท์) ตำบลบางป่าอำเภอเมืองราชบุรี
34. วิสาหกิจชุมชนแพะนมเมืองโอ่ง ตำบลเขาแร้ง อำเภอเมืองราชบุรี
35. วิสาหกิจชุมชนไร่สุขใจ ณ บ้านเฮา ตำบลดอนตะโก อำเภอเมืองราชบุรี
36. วิสาหกิจชุมชนแพะก้าวหน้าจังหวัดราชบุรี (เมฆลอยฟาร์ม) ตำบลอ่างทอง อำเภอเมืองราชบุรี
37. <u>วิสาหกิจชุมชนไร่สุขพ่วงเกษตรอินทรีย์วิถีไทย</u> ตำบลจอมบึง อำเภอจอมบึง
38. ศูนย์การเรียนรู้อยู่เย็นเป็นสุข วิถีไทยรามัญ ตำบลเบิกไพร อำเภอจอมบึง
39. วิสาหกิจชุมชนปลุกหม่อนเลี้ยงไหมท่าเคย ตำบลท่าเคย อำเภอสวนผึ้ง
40. ฟาร์มตัวอย่างตามแนวพระราชดำริ บ้านบ่อหวี ตำบลตะนาวศรี อำเภอสวนผึ้ง
41. แหล่งท่องเที่ยวเชิงเกษตรโรงเรียนควายบ้านหนองตาดั้ง ตำบลตะนาวศรี อำเภอสวนผึ้ง
42. วิสาหกิจชุมชนแม่บ้านเกษตรกรจอมประทัด ตำบลจอมประทัด อำเภอวัดเพลง

1.9 สหกรณ์การเกษตร

1.9.1 ข้อมูลทั่วไป

1) สหกรณ์จังหวัดราชบุรี จำนวน 78 แห่ง มีสมาชิกสหกรณ์ทั้งสิ้น 108,956.00 รายประกอบด้วย

สมาชิกสหกรณ์ (สามัญ) จำนวน 102,889 ราย

สมาชิกสหกรณ์ (สมทบ) จำนวน 6,067 ราย

2) การจัดชั้นมาตรฐานสหกรณ์ในจังหวัดราชบุรี

สหกรณ์ที่มีการนำมาจัดชั้นมาตรฐานสหกรณ์ จำนวน 107 สหกรณ์ ดังนี้

2.1 ระดับชั้นที่ 1 จำนวน 15 สหกรณ์ คิดเป็นร้อยละ 14.02

2.2 ระดับชั้นที่ 2 จำนวน 57 สหกรณ์ คิดเป็นร้อยละ 53.27

2.3 ระดับชั้นที่ 3 จำนวน 6 สหกรณ์ คิดเป็นร้อยละ 5.61

2.4 ระดับชั้นที่ 4 (สหกรณ์ที่อยู่ระหว่างการชำระบัญชี) จำนวน 29 สหกรณ์ คิดเป็นร้อยละ 27.10

3) ปริมาณธุรกิจของสหกรณ์รวม 14,871,875,950.64 บาท

แบ่งเป็น ปริมาณธุรกิจของสหกรณ์ภาคการเกษตร 6,497,180,459.51 บาท

ปริมาณธุรกิจของสหกรณ์นอกภาคการเกษตร 8,374,695,491.13 บาท

1.9.2 กลุ่มเกษตรกร

1) กลุ่มเกษตรกรจังหวัดราชบุรี จำนวน 34 แห่ง สมาชิกกลุ่มเกษตรกร จำนวน 2,527 ราย

2) การจัดชั้นความเข้มแข็งของกลุ่มเกษตรกรในจังหวัดราชบุรี

กลุ่มเกษตรกรที่มีการนำมาจัดชั้นความเข้มแข็งของกลุ่มเกษตรกร จำนวน 34 แห่ง ดังนี้

2.1 ระดับชั้นที่ 1 จำนวน - แห่ง คิดเป็นร้อยละ -

2.2 ระดับชั้นที่ 2 จำนวน 30 แห่ง คิดเป็นร้อยละ 88.24

2.3 ระดับชั้นที่ 3 จำนวน 4 แห่ง คิดเป็นร้อยละ 11.76

2.4 ระดับชั้นที่ 4 (กลุ่มเกษตรกรที่อยู่ระหว่างการชำระบัญชี) จำนวน - แห่ง คิดเป็นร้อยละ -

3) ปริมาณธุรกิจของกลุ่มเกษตรกรรวม 20,831,151.00 บาท

**2. ข้อมูลการรับรองมาตรฐานสินค้าเกษตรปลอดภัยของจังหวัด**

จังหวัดราชบุรีได้ความสำคัญกับการผลิตด้านการเกษตรเข้าสู่มาตรฐานเกษตรปลอดภัย (GAP) และเกษตรอินทรีย์ ซึ่งเป็นจุดเด่นในการสร้างมูลค่าเพิ่มให้กับการเกษตรกร โดยในปี ๒๕๖๗ มีเกษตรกรที่ได้รับการรับรองมาตรฐานดังกล่าว จำแนกดังนี้

2.1 ข้อมูลการรับรองมาตรฐาน GAP

2.1.1 ด้านพืช (กรมวิชาการเกษตร)

| ชนิดสินค้า | 2565 | | 2566 | | 2567 | | 2568 | |
|---|---|---|---|---|---|---|---|---|
| | จำนวนราย/แปลง | พื้นที่ (ไร่/.../...) | จำนวนราย/แปลง | พื้นที่ (ไร่/.../...) | จำนวนราย/แปลง | พื้นที่ (ไร่/.../...) | จำนวนราย/แปลง | พื้นที่ (ไร่/.../...) |
| (1) มะพร้าวน้ำหอม | 504 | 11,734.65 | 1,146 | 23,571.94 | 3,536 | 33,977.72 | 1,208 | 23,570.37 |
| (2) สับปะรด | 52 | 640.50 | 79 | 867.75 | 180 | 2,583.75 | 63 | 2,352.00 |
| (3) อ้อยโรงงาน | 12 | 109.25 | 13 | 178.75 | 5 | 26.25 | N/A | N/A |
| (4) ชมพู่ | 19 | 207.50 | 49 | 526.50 | 98 | 534.00 | 31 | 620.00 |
| (5) ชมพู่ทับทิมจันทร์ | 28 | 279.00 | 59 | 536.75 | 114 | 503.75 | 31 | 280.50 |
| (6) มะม่วง | 49 | 645.50 | 53 | 788.25 | 92 | 844.75 | 14 | 269.75 |
| (7) ลำไย | 5 | 106.00 | 7 | 106.00 | 12 | 88.00 | 13 | 144.75 |
| (8) ทุเรียน | 2 | 37.00 | 15 | 184.50 | 70 | 406.50 | 32 | 484.00 |
| (9) มะนาว | 14 | 226.50 | 36 | 488.25 | 68 | 327.25 | 4 | 11.00 |
| (10) เงาะโรงเรียน | 31 | 150.00 | 30 | 145.00 | 62 | 150.00 | 1 | 5.00 |
| (11) ฝรั่ง | 16 | 167.75 | 19 | 182.50 | 28 | 166.25 | 24 | 233.00 |
| (12) เห็ด | 64 | 105.83 | 69 | 72.64 | 150 | 129.50 | 62 | 78.48 |
| (13) พืชชนิดอื่นๆ | 283 | 1,103.50 | 592 | 3,123.77 | 1,086 | 2,544.41 | 303 | 1,812.00 |
| รวม | 1,079 | 15,512.98 | 2,167 | 30,772.60 | 5,501 | 42,282.13 | 1,786 | 29,320.25 |

ที่มา: ศูนย์วิจัยและพัฒนาการเกษตรราชบุรี

2.1.2 ด้านปศุสัตว์

| ฟาร์มมาตรฐาน | ปี 2565 | | ปี 2566 | | ปี 2567 | |
|---|---|---|---|---|---|---|
| | จำนวนฟาร์ม | จำนวนสัตว์โดยประมาณ (ตัว) | จำนวนฟาร์ม | จำนวนสัตว์โดยประมาณ (ตัว) | จำนวนฟาร์ม | จำนวนสัตว์โดยประมาณ (ตัว) |
| (1) สุกร | 155 | 1.3 ล้านตัว | 160 | 900,000 ตัว | 191 | 1.9 ล้าน ตัว |
| (2) โคนม | 211 | 8,500 ตัว | 210 | 9,000 ตัว | 243 | 9,700 ตัว |
| (3) โคเนื้อ | 5 | 1,200 ตัว | 9 | 3,500 ตัว | 13 | 4,000 ตัว |
| (4) ไก่เนื้อ | 156 | 17 ล้าน ตัว | 160 | 18.4 ล้าน ตัว | 163 | 20.1 ล้าน ตัว |
| (5) ไก่ไข่ | 7 | 879,000 ตัว | 7 | 950,000 ตัว | 10 | 1.3 ล้าน ตัว |
| (6) ไก่พันธุ์ | 3 | 519,000 ตัว | 3 | 519,000 ตัว | 4 | 570,000 ตัว |
| (7) เป็ดเนื้อ | 8 | 963,000 ตัว | 3 | 920,000 ตัว | 8 | 920,000 ตัว |
| (8) เป็ดไข่ | 4 | 43,000 ตัว | 4 | 43,000 ตัว | 6 | 221,000 ตัว |
| (9) เป็ดพันธุ์ | 1 | 36,000 ตัว | 1 | 36,000 ตัว | 1 | 45,000 ตัว |
| (10) สถานที่ฟักไข่สัตว์ปีก | 4 | 860,000 ฟอง/สัปดาห์ | 4 | 1.2 ล้านฟอง/สัปดาห์ | 4 | 1.2 ล้านฟอง/สัปดาห์ |
| (11) นกกระทา | 3 | 190,000 ตัว | 3 | 234,000 ตัว | 3 | 230,000 ตัว |
| (12) แพะนม | 5 | 490 ตัว | 4 | 400 ตัว | 5 | 400 ตัว |
| (13) แพะเนื้อ | - | - | 1 | 150 ตัว | 1 | 150 ตัว |
| (14) จิ้งหรีด | 1 | 400 ชั้น | 1 | 400 ชั้น | 1 | 400 ชั้น |
| **รวม** | **563** | - | **570** | | **653** | |

ที่มา : สำนักงานปศุสัตว์จังหวัดราชบุรี

2.1.3 ด้านประมง

| ชนิดสัตว์น้ำ | จำนวนเกษตรกร (ราย/แปลง) | จำนวนพื้นที่ (ไร่) |
|---|---|---|
| (1) กุ้งขาว | 25 | 449.5 |
| (2) กุ้งก้ามกราม | 118 | 2,441 |
| (3) ปลานิล | 1 | 18 |
| (4) สัตว์น้ำอื่นๆ | 14 | 294.61 |
| (5) กุ้งขาว (มกษ.7436) | 33 | 463.1 |
| (6) สัตว์น้ำรวม (มกษ.7436) | 250 | 3,817.09 |
| (7) สัตว์น้ำรวม (มกษ.7438) | 24 | 343.11 |
| (8) สัตว์น้ำสวยงาม (มกษ.7426) | 144 | 437.8 |
| **รวม** | **609** | **8,264.21** |

ที่มา : สำนักงานประมงจังหวัดราชบุรี

2.1.4 ด้านข้าว

| ประเภทมาตรฐาน | 2565 | | 2566 | | 2567 | |
|---|---|---|---|---|---|---|
| | จำนวนราย/แปลง | พื้นที่ (ไร่) | จำนวนราย/แปลง | พื้นที่ (ไร่) | จำนวนราย/แปลง | พื้นที่ (ไร่) |
| GAP ข้าว | 151 | 1,423.75 | 136 | 1,050 | 170 | 1,739.75 |

ที่มา : ศูนย์วิจัยข้าวราชบุรี

**2.2 ข้อมูลด้านเกษตรอินทรีย์**

| ชนิดสินค้า | 2565 | | 2566 | | 2567 | | 2568 | |
|---|---|---|---|---|---|---|---|---|
| | จำนวนราย/แปลง | พื้นที่ (ไร่/.../...) | จำนวนราย/แปลง | พื้นที่ (ไร่/.../...) | จำนวนราย/แปลง | พื้นที่ (ไร่/.../...) | จำนวนราย/แปลง | พื้นที่ (ไร่/.../...) |
| (1) Organic Thailand | 17 | 269.50 | 18 | 249.75 | 20 | 215.75 | 21 | 272.25 |
| (2) PGS (จังหวัด) | 63 | 1,544.80 | 71 | 1,320 | 77 | 1,349.75 | 74 | 684 |

สำนักงานเกษตรจังหวัดราชบุรี , ศูนย์วิจัยพัฒนาการเกษตรจังหวัดราชบุรี

**3. งบประมาณ ปี 2569 รวมทั้งสิ้น 449,047,504.00 บาท แบ่งเป็น**

**3.1 งบประมาณของส่วนราชการต้นสังกัด (Function Base)**

1) งบประมาณรวมทั้งสิ้น **409,968,580.00** บาท ผลการเบิกจ่าย **42,144,541.19** บาท คิดเป็นร้อยละ **10.28** จำแนกเป็น งบดำเนินงาน **84,899,680.00** บาท งบลงทุน **325,068,900.00** บาท งบรายจ่าย ....-....บาท

2) ผลการดำเนินงาน/ผลการปฏิบัติราชการ<u>สำคัญ</u> (แผนงานโครงการจำแนกตามพืช ปศุสัตว์ ประมง กลุ่ม/สหกรณ์ ชลประทาน)

2.1) ด้านพืช :

2.1.1 โครงการระบบส่งเสริมเกษตรแบบแปลงใหญ่ เป้าหมาย พืช 3 แปลง งบประมาณ 183,440 บาท ข้าว 3 แปลง (อ.บ้านโป่ง อ.โพธาราม อ.จอมบึง จ.ราชบุรี) งบประมาณ 145,270 บาท

<u>กิจกรรม</u> ระบบส่งเสริมเกษตรแบบแปลงใหญ่

1) จัดเวทีวิเคราะห์ประเมินศักยภาพ 5 ด้าน จัดเก็บ วิเคราะห์ ประประมวลผลข้อมูล เป้าหมาย 3 แปลง (บ้านคา, บางแพ, ปากท่อ)

2) จัดเวทีแห่งการเรียนรู้ การถ่ายทอดความรู้ให้แก่เกษตรกร เป้าหมาย 3 แปลง

3) อบรมเกษตรกรเพื่อเข้าสู่ระบบมาตรฐาน GAP เป้าหมาย 101 ราย

4) จัดประชุมเชื่อมโยงการดำเนินงานคณะกรรมการเครือข่ายแปลงใหญ่ฯ และ ศพก. เป้าหมาย 11 ครั้ง

ผลสำเร็จที่สำคัญ เกษตรกรมีการรวมกลุ่มทำการผลิตสินค้าเกษตร มีการบริหารจัดการร่วมกัน เกษตรกรสามารถลดต้นทุนการผลิตและมีผลผลิตต่อหน่วยเพิ่มขึ้น และรวมกันจำหน่ายโดยมีตลาดรองรับที่แน่นอน

2.1.2 โครงการตลาดเกษตรกร งบประมาณ 21,600 บาท

<u>กิจกรรม</u> ตลาดเกษตรกร

1) พัฒนาเกษตรกรเพื่อบริหารจัดการตลาดเกษตรกร Offline และ Online เพื่อยกระดับตลาดสินค้าเกษตร เป้าหมาย 20 ราย
2) ประเมินสถานการณ์ตลาดสินค้าเกษตร

2.1.3 โครงการส่งเสริมการดำเนินงานอันเนื่องมาจากพระราชดำริ งบประมาณ 55,500 บาท

<u>กิจกรรม</u> ส่งเสริมการดำเนินงานอันเนื่องมาจากพระราชดำริ

1) โครงการคลินิกเกษตรเคลื่อนที่ในพระราชานุเคราะห์สมเด็จพระบรมโอรสาธิราช ฯ สยามกุฎราชกุมาร เป้าหมาย 200 ราย

2) โครงการเกษตรเพื่ออาหารกลางวัน เป้าหมาย 2 โรงเรียน

<u>กิจกรรม</u> ขยายผลแปลงต้นแบบการใช้น้ำอย่างรู้คุณค่าในโครงการอันเนื่องมาจากพระราชดำริ

- การถ่ายทอดความรู้แก่เกษตรกรโดยวิธีการเรียนรู้แบบมีส่วนร่วม หลักสูตรการใช้น้ำอย่างรู้คุณค่าสำหรับเกษตรกร เป้าหมาย 50 ราย

2.1.4 โครงการพัฒนาเกษตรกรเพื่อให้บริการทางการเกษตร งบประมาณ 39,900 บาท

<u>กิจกรรม</u> พัฒนาเกษตรกรเพื่อให้บริการทางการเกษตร

- สร้างช่างท้องถิ่นประจำแปลงใหญ่ เป้าหมาย 50 ราย

2.1.5 โครงการส่งเสริมและพัฒนาผู้ประกอบการวิสาหกิจชุมชน งบประมาณ 127,575 บาท

<u>กิจกรรม</u> ส่งเสริมและพัฒนาผู้ประกอบการวิสาหกิจขุมชน

1) พัฒนาศักยภาพวิสาหกิจชุมชน

- พัฒนาทักษะกรรมการบริหารกิจการวิสาหกิจชุมชน เป้าหมาย 8 แห่ง
- ส่งเสริมการสร้างเครือข่ายวิสาหกิจชุมชน เป้าหมาย 1 เครือข่าย

2) ส่งเสริมและพัฒนาแหล่งเรียนรู้วิสาหกิจชุมชน

- ประกวดวิสาหกิจชุมชนดีเด่นระดับจังหวัด เป้าหมาย 1 ครั้ง

3) สนับสนุนการดำเนินงานตามพระราชบัญญัติส่งเสริมวิสาหกิจชุมชน พ.ศ.2548

- ประชุมคณะอนุกรรมการส่งเสริมวิสาหกิจชุมชนจังหวัด คณะกรรมการสรรหากรรมการผู้แทนวิสาหกิจชุมชนจังหวัด หรือคณะทำงานที่แต่งตั้งโดยคณะกรรมการส่งเสริมวิสาหกิจชุมชนจังหวัด เป้าหมาย 1 ครั้ง
- ประชุมคณะอนุกรรมการส่งเสริมวิสาหกิจชุมชนจังหวัด เป้าหมาย 1 ครั้ง
- ประชุมคณะอนุกรรมการส่งเสริมวิสาหกิจชุมชนอำเภอ เป้าหมาย 10 อำเภอ

4) การพัฒนาการดำเนินงานด้านทะเบียนวิสาหกิจชุมชน

- การสนับสนุนวัสดุสำนักงานสำหรับการดำเนินงานด้านทะเบียน

2.1.6 โครงการส่งเสริมการเกษตรที่เป็นมิตรกับสิ่งแวดล้อม งบประมาณ 60,800 บาท

<u>กิจกรรม</u> ส่งเสริมการเกษตรที่เป็นมิตรกับสิ่งแวดล้อม

- "Green Gain Day" สร้างการรับรู้และสร้างแรงจูงใจ "ไม่เผาแต่ได้รายได้" เป้าหมาย 100 ราย
- ประชุม ติดตาม นิเทศ สรุป ประเมินผล จัดทำรายงานและให้คำแนะนำ
- ค่าใช้จ่ายในการดำเนินงานตามมาตรการหมอกควัน ไฟป่าและฝุ่นละออง

2.1.7 โครงการพัฒนาทักษะและแนวคิดผู้ประกอบการธุรกิจเกษตร เกษตรกรปราดเปรื่อง (Smart Farmer) งบประมาณ 88,000 บาท

<u>กิจกรรม</u> พัฒนาเกษตรกรปราดเปรื่องและเกษตรกรรุ่นใหม่ (Smart Farmer & Young Smart Farmer)

1) การพัฒนาเกษตรกรรุ่นใหม่ เป้าหมาย 30 ราย

2) การพัฒนาเกษตรกรปราดเปรื่อง (Smart Farmer) เป้าหมาย 100 ราย

2.1.8 โครงการศูนย์เรียนรู้การเพิ่มประสิทธิภาพการผลิตสินค้าเกษตร งบประมาณ 85,500 บาท

<u>กิจกรรม</u> ศูนย์เรียนรู้การเพิ่มประสิทธิภาพการผลิตสินค้าเกษตร

1) พัฒนาเกษตรกร

- เสริมสร้างศักยภาพเกษตรกรผู้นำ เป้าหมาย 100 ราย

2) บริหารจัดการเพื่อขับเคลื่อนการดำเนินงาน

- ประชุมคณะกรรรมการเครือข่าย ศพก. ระดับจังหวัด เป้าหมาย 20 ราย
- ประชุมคณะกรรรมการเครือข่าย ศพก. ระดับอำเภอ เป้าหมาย 150 ราย

3) ติดตามและรายงานผลการดำเนินงาน ศพก. เป้าหมาย 10 อำเภอ

2.1.9 โครงการส่งเสริมและพัฒนาเกษตรกรและองค์กรเกษตรกร งบประมาณ 88,900 บาท

<u>กิจกรรม</u> สร้างความเข้มแข็งกลุ่มการผลิตด้านการเกษตร

1) การเสริมสร้างและพัฒนาศักยภาพเกษตรกรและองค์กรเกษตรกร เป้าหมาย 15 ราย
2) เสริมสร้างและพัฒนาศักยภาพกลุ่มแม่บ้านเกษตรกร เป้าหมาย 15 ราย
3) เสริมสร้างและพัฒนาศักยภาพกลุ่มยุวเกษตรกร เป้าหมาย 45 ราย
4) พัฒนาทักษะเกษตรสูงวัยเพื่อยกระดับคุณภาพชีวิตและสร้างรายได้ เป้าหมาย 15 ราย

2.1.10 โครงการเพิ่มประสิทธิภาพการบริหารจัดการด้านการเกษตรและสหกรณ์ งบประมาณ 10,140 บาท

<u>กิจกรรม</u> พัฒนาเครือข่ายงานส่งเสริมการเกษตร

- การจัดเวทีตามระบบส่งเสริมการเกษตร เวทีแลกเปลี่ยนเรียนรู้ระดับอำเภอ (District Workshop : DW) เป้าหมาย 52 ราย

2.1.11 โครงการการพัฒนาเกษตรกร งบประมาณ 21,500 บาท

<u>กิจกรรม</u> พัฒนาอาสาสมัครเกษตรหมู่บ้าน

1) การยกย่องเชิดชูเกียรติอาสาสมัครเกษตรหมู่บ้าน (อกม.) เป้าหมาย 1 จังหวัด
2) การส่งเสริมและพัฒนาการปฏิบัติงานอาสาสมัครเกษตร เป้าหมาย 100 ราย

2.1.12 โครงการส่งเสริมการจัดการสุขภาพพืชเพื่อเพิ่มประสิทธิภาพการผลิตสินค้าเกษตร งบประมาณ 681,650 บาท

<u>กิจกรรม</u> ส่งเสริมการจัดการสุขภาพพืชเพื่อเพิ่มประสิทธิภาพการผลิตสินค้าเกษตร

1) ส่งเสริมการจัดการสุขภาพพืชที่เพื่อความปลอดภัยของผลผลิต เป้าหมาย 300 ราย/ไร่
2) เฝ้าระวังการระบาดของศัตรูพืชเชิงรุกและการแจ้งเตือน เป้าหมาย 45 ราย/แปลง
3) พัฒนาเครือข่ายความรู้และบริการด้านการจัดการสุขภาพพืช เป้าหมาย 2 แปลง 10 ศูนย์

2.1.13 โครงการทะเบียนเกษตรกรและบริหารจัดการสารสนเทศการเกษตรด้านพืช งบประมาณ 110,750 บาท

<u>กิจกรรม</u> ปรับปรุงข้อมูลทะเบียนเกษตรกรให้เป็นปัจจุบัน

1) ติดตามการจัดเก็บและปรับปรุงข้อมูลทะเบียนเกษตรกรให้เป็นปัจจุบัน เป้าหมาย 9,500 ครัวเรือน
2) ค่าอินเตอร์เน็ตสำหรับใช้กับ Tablet ในการปรับปรุงทะเบียนและวาดแปลง เป้าหมาย 10 อำเภอ

<u>กิจกรรม</u> ประยุกต์ใช้เทคโนโลยีภูมิสารสนเทศเพื่อเพิ่มประสิทธิภาพการพยากรณ์ผลผลิตสินค้าเกษตร

1) การจัดทำผังแปลงเกษตรกรรมดิจิทัล เป้าหมาย 8,250 แปลง

2.2) ด้านปศุสัตว์ :

2.2.1 โครงการพัฒนาศักยภาพการปศุสัตว์ งบประมาณ 303,800 บาท

1) สัตว์ที่ได้รับบริการเสริมสร้างภูมิคุ้มกันโรคสัตว์ เป้าหมาย 198 ตัว

2) เกษตรกรที่ได้รับประโยชน์ด้านการปศุสัตว์ เป้าหมาย 60 ราย

2.2.2 โครงการยกระดับคุณภาพมาตรฐานสินค้าเกษตร งบประมาณ 257,600 บาท

<u>กิจกรรม</u> ตรวจสอบรับรองคุณภาพสินค้าปศุสัตว์

1) สถานประกอบการสินค้าปศุสัตว์ที่ได้รับบริการตรวจประเมินมาตรฐาน เป้าหมาย 842 แห่ง

2.2.3 โครงการพัฒนาศักยภาพกระบวนการผลิตสินค้าเกษตร งบประมาณ 805,600 บาท

1) สัตว์พันธุ์ดีที่ผลิตได้จากการผสมเทียม เป้าหมาย 2,580 ตัว

2) จำนวนตัวอย่างที่ได้รับการตรวจเฝ้าระวังป้องกันโรคอุบัติใหม่ อุบัติซ้ำและโรคสัตว์แปลกถิ่น เป้าหมาย 1,741 ตัวอย่าง

3) สัตว์ที่ได้รับการควบคุมโรคพิษสุนัขบ้า เป้าหมาย 4,400 ตัว

4) สัตว์ที่ได้รับการป้องกันโรคลัมปี สกิน เป้าหมาย 45,620 ตัว

5) สัตว์ที่ได้รับบริการพัฒนาสุขภาพสัตว์ เป้าหมาย 1,496,518 ตัว

2.2.4 โครงการ อาหารนมเพื่อเด็กและเยาวชน

1) โรงเรียนที่ได้รับการตรวจสอบ ควบคุม กำกับดูแล ผลิตภัณฑ์นมโรงเรียน เป้าหมาย 95 โรงเรียน

2.2.5 โครงการพัฒนาและส่งเสริมอุตสาหกรรมฮาลาลด้านปศุสัตว์ งบประมาณ 29,100 บาท

1) สถานประกอบการสินค้าปศุสัตว์ที่ได้รับการตรวจ ประเมินตามเกณฑ์มาตรฐานฮาลาล เป้าหมาย 7 แห่ง

2.3) ด้านประมง :

2.3.1 โครงการยกระดับคุณภาพมาตรฐานสินค้าเกษตร งบประมาณ 27,310 บาท

กิจกรรมพัฒนาคุณภาพสินค้าประมงสู่มาตรฐาน เป้าหมาย 75 ฟาร์ม

ผลสำเร็จที่สำคัญ : เกษตรกรได้รับการรับรองมาตรฐานฟาร์ม GAP และเพิ่มความสามารถในการแข่งขัน ราคาสัตว์น้ำเพิ่มขึ้น

2.3.2 โครงการส่งเสริมอาชีพประมง

ปรับปรุงทะเบียนเกษตรกรผู้เพาะเลี้ยงสัตว์น้ำ เป้าหมาย 3,995 ฟาร์ม งบประมาณ 6,500 บาท

ผลสำเร็จที่สำคัญ : เพื่อปรับปรุงข้อมูลทะเบียนเกษตรกรผู้เพาะเลี้ยงสัตว์น้ำให้ถูกต้อง ครบถ้วนเป็นปัจจุบัน เพื่อให้เกษตรกรผู้เพาะเลี้ยงสัตว์น้ำสามารถเข้าถึงโครงการตามนโยบายและโครงการช่วยเหลือของรัฐได้อย่างรวดเร็ว

2.3.3 โครงการพัฒนาเกษตรกรรมยั่งยืน งบประมาณ 162,200 บาท

ส่งเสริมเกษตรทฤษฎีใหม่ด้านการประมง เป้าหมาย 66 ราย พื้นที่ดำเนินการ อำเภอโพธาราม อำเภอดำเนินสะดวก อำเภอบ้านโป่ง อำเภอปากท่อ และอำเภอบ้านคา

ผลสำเร็จที่สำคัญ : พัฒนาคุณภาพชีวิตเกษตรกร สร้างความเข้มแข็งและส่งเสริมให้เกษตรกร นำเกษตรทฤษฎีใหม่ มาปรับใช้ในพื้นที่การเกษตรของตนเอง ให้เกิดประโยชน์สูงสุด เป็นการลดรายจ่ายเพิ่มรายได้ ให้เพียงพอต่อการดำรงชีวิต

2.3.4 โครงการพัฒนาสินค้าเกษตรมูลค่าสูงด้านประมง งบประมาณ 67,890 บาท

1) ระบบส่งเสริมเกษตรแบบแปลงใหญ่

กิจกรรม : จัดทำแผนพัฒนารายแปลง พัฒนาองค์ความรู้ สนับสนุนปัจจัยการผลิต (ปม.1) ส่งเสริมการตลาด ยกระดับมาตรฐานสินค้าและสร้างมูลค่าเพิ่ม สำรวจสภาวะเศรษฐกิจและสังคมเกษตรกร เป้าหมาย 2 แปลง

ผลสำเร็จที่สำคัญ : เกิดการรวมกลุ่ม ลดต้นทุนในการเลี้ยงสัตว์น้ำ เพิ่มผลผลิต ยกระดับมาตรฐานฟาร์มเพาะเลี้ยงสัตว์น้ำ และเชื่อมโยงตลาด

2) ส่งเสริมและสนับสนุนการเพาะเลี้ยงสัตว์น้ำ (คลินิกเกษตรเคลื่อนที่)

เป้าหมาย : ออกให้บริการคลินิกฯ 4 ครั้งต่อปี เกษตรกรเข้ารับบริการ 480 รายต่อปี

ผลสำเร็จที่สำคัญ : เกษตรกรเข้าร่วมคลินิกประมงได้รับการถ่ายทอดความรู้ด้านการประมง ได้รับคำปรึกษาแนะนำและแนวทางการแก้ไขประเด็นปัญหา พร้อมทั้งเอกสารวิชาการและพันธุ์สัตว์น้ำ

3) เพิ่มศักยภาพการผลิตสินค้าประมงมูลค่าสูง จำนวน 2 แปลง

4) นวัตกรรมเพื่อเพิ่มประสิทธิภาพการเลี้ยงสัตว์น้ำแบบแม่นยำ พื้นที่ดำเนินการ อำเภอบางแพ อำเภอดำเนินสะดวก อำเภอโพธาราม และอำเภอเมืองราชบุรี

2.3.5 โครงการศูนย์เรียนรู้การเพิ่มประสิทธิภาพการผลิตสินค้าเกษตร งบประมาณ 118,650 บาท

กิจกรรม ศูนย์เรียนรู้การเพิ่มประสิทธิภาพการผลิตสินค้าประมง

1) การจัดงานวันถ่ายทอดเทคโนโลยีเพื่อเริ่มต้นฤดูกาลผลิตใหม่ (Field Day) เป้าหมาย 10 ครั้ง

2) การถ่ายทอดเทคโนโลยีการผลิตด้านประมง เป้าหมาย 250 ราย

3) การบริหารจัดการ ขับเคลื่อน ติดตามและรายงานผลการดำเนินงานโครงการ เป้าหมาย 10 ครั้ง

ผลสำเร็จที่สำคัญ : จัดทำแหล่งเรียนรู้และให้บริการด้านการประมงของชุมชนและคัดเลือก ศพก. ที่โดดเด่นเพื่อยกระดับและพัฒนาให้เป็นศูนย์ต้นแบบด้านการประมงระดับจังหวัดเพื่อให้เป็นต้นแบบของเกษตรกรที่สนใจต่อไป

2.3.6 โครงการส่งเสริมการดำเนินงานอันเนื่องมาจากพระราชดำริ งบประมาณ 47,500 บาท

กิจกรรม สนับสนุนโครงการพัฒนาอันเนื่องมาจากพระราชดำริ

1) โครงการส่งเสริมการเลี้ยงปลาในหมู่บ้านตามแนวชายแดนในพระราชดำริ

เป้าหมาย : ส่งเสริมการเลี้ยงปลาในบ่อดิน จำนวน 20 ราย

ผลสำเร็จที่สำคัญ : ชี้แจงและให้คำแนะนำความรู้ด้านการเพาะเลี้ยงสัตว์น้ำพร้อมสนับสนุนปัจจัยการผลิตแก่เกษตรกร 20 ราย (เพื่อแก้ไขปัญหา/พัฒนางานด้านการเกษตร) : เกษตรกรได้ความรู้และวิธีเลี้ยงปลา ทำให้มีรายได้เพิ่มขึ้น สามารถต่อยอดเป็นอาชีพหลักได้

2) โครงการสนับสนุนด้านการประมงตามพระราชดำริสมเด็จพระกนิษฐาธิราชเจ้า กรมสมเด็จพระเทพรัตนราชสุดาฯ สยามบรมราชกุมารี

เป้าหมาย : สนับสนุนปัจจัยการผลิตพร้อมปล่อยพันธุ์สัตว์น้ำในบ่อดินและบ่อคอนกรีต จำนวน 2 โรงเรียน

ผลสำเร็จที่สำคัญ : เพื่อให้โรงเรียนบริหารจัดการให้เด็กนักเรียนได้เรียนรู้จากการปฏิบัติจริงในโครงการสร้างผลผลิตเพื่ออาหารกลางวัน (เพื่อแก้ไขปัญหา/พัฒนางานด้านการเกษตร) เพื่อให้โรงเรียนบริหารจัดการให้เด็กทุกคนในโรงเรียนได้รับประทานอาหารกลางวันที่มีทั้งปริมาณและคุณค่าทางโภชนาการสูง

2.4) กลุ่ม/สหกรณ์ :

(1) โครงการส่งเสริมการดำเนินงานอันเนื่องมาจากพระราชดำริ งบประมาณ 68,340 บาท

กิจกรรม สนับสนุนโครงการพัฒนาอันเนื่องมาจากพระราชดำริ

เป้าหมาย สหกรณ์ในพื้นที่โครงการอันเนื่องมาจากพระราชดำริ 3 แห่ง โรงเรียนตำรวจตระเวนชายแดน 2 โรงเรียน และโครงการขับเคลื่อนการประยุกต์ใช้หลักปรัชญาเศรษฐกิจพอเพียงในสหกรณ์และกลุ่มเกษตรกร 2 แห่ง

ผลสำเร็จสำคัญ เพื่อดำเนินการช่วยเหลือเกษตรกรในถิ่นทุรกันดารในพื้นที่โครงการอันเนื่องมาจากพระราชดำริให้สามารถช่วยเหลือตนเองและช่วยเหลือซึ่งกันและกันตามวิธีการสหกรณ์ในการยกระดับมาตรฐาน ความเป็นอยู่ที่ดีขึ้น 1) เพื่อแก้ไขปัญหาความเดือดร้อนของประชาชนด้านต่าง ๆ โดยเฉพาะการครองชีพมุ่งเน้น การอนุรักษ์ทรัพยากรธรรมชาติและสิ่งแวดล้อมอย่างยั่งยืน รวมทั้งในด้านการป้องกันและลดความเสียหายจาก ภัยธรรมชาติต่าง ๆ และ 2) เด็ก เยาวชน และชุมชนในพื้นที่โครงการพัฒนาเด็กและเยาวชนในถิ่นทุรกันดารตามพระราชดำริ สามารถนำความรู้เรื่องของการสหกรณ์ไปประยุกต์ใช้ในชีวิตประจำวันได้

2.5) ด้านชลประทาน :

2.5.1 โครงการบริหารการส่งน้ำ

เป้าหมาย เพื่อใช้กักเก็บน้ำ ระบายน้ำ เพื่อให้สามารถระบายน้ำได้ดีและมีประสิทธิภาพ เกษตรกรสามารถใช้น้ำในคลองสำหรับอุปโภคบริโภค

ผลสำเร็จที่สำคัญ การระบายน้ำและการอุปโภคบริโภค คลองตื้นเขินมาก เป็นอุปสรรคต่อการกักเก็บน้ำ การระบายน้ำ การไหลเวียนไม่สะดวก เกิดการเน่าเสีย ใช้ในการระบายน้ำป้องกันอุทกภัยในช่วงฤดูน้ำหลากและ ฤดูฝนได้ สำหรับการอุปโภคบริโภคได้ ช่วยเหลือพื้นที่การเกษตร

**3.2 งบประมาณจังหวัด/กลุ่มจังหวัด และงบอื่นๆ (Area Base)**

1) งบประมาณรวมทั้งสิ้น **39,078,924.00** บาท ผลการเบิกจ่าย **3,187,312.65** บาท คิดเป็นร้อยละ **8.16** จำแนกเป็น งบดำเนินงาน **36,078,924.00** บาท งบลงทุน **3,000,000.00** บาท งบรายจ่าย.....-.....บาท

2) ผลการดำเนินงาน/ผลการปฏิบัติราชการ<u>สำคัญ</u> (แผนงานโครงการจำแนกตามพืช ปศุสัตว์ ประมง การพัฒนาที่ดิน ชลประทาน)

2.1) ด้านพืช :

1) โครงการฟาร์มตัวอย่างตามแนวพระราชดำริ บ้านบ่อหวี จังหวัดราชบุรี งบประมาณ 2,085,800 บาท (ยุทธศาสตร์ส่งเสริมการพัฒนาจังหวัดและกลุ่มจังหวัดแบบบูรณาการ)

กิจกรรม ส่งเสริมการปลูกผักเพิ่มรายได้ที่ยั่งยืน ในฟาร์มตัวอย่างตามแนวพระราชดำริ บ้านบ่อหวี (สำนักงานเกษตรจังหวัดราชบุรี)

กิจกรรม ส่งเสริมการเลี้ยงปลา ในฟาร์มตัวอย่างตามแนวพระราชดำริ บ้านบ่อหวี (สำนักงานประมงจังหวัดราชบุรี)

กิจกรรม เพิ่มประสิทธิภาพการเก็บกักน้ำ ฟาร์มตัวอย่างตามแนวพระราชดำริ บ้านบ่อหวี (โครงการชลประทานราชบุรี)

กิจกรรม ปรับปรุงบำรุงดินเพื่อเพิ่มอินทรียวัตถุ และธาตุอาหารในดิน (สถานีพัฒนาที่ดินราชบุรี)

กิจกรรม การศึกษาปริมาณโลหะหนักในดิน พืช และน้ำ (สำนักงานพัฒนาที่ดิน เขต10)

กิจกรรม ปลูกพืชอินทรีย์ในโรงเรือนสู่ความมั่นคงทางอาหาร (ศูนย์วิจัยและพัฒนาการเกษตรราชบุรี)

กิจกรรม การประสานงาน การประชุม การติดตาม และการรายงาน (สนง.เกษตรและสหกรณ์จ.ราชบุรี)

2) โครงการพัฒนาศักยภาพและยกระดับการผลิตสินค้าเกษตรปลอดภัยและเกษตรอินทรีย์ งบประมาณ 720,000 บาท (สำนักงานเกษตรจังหวัดราชบุรี)

กิจกรรมที่ 1 พัฒนาเกษตรกรและสินค้าเกษตรปลอดภัย

- อบรมเกษตรกรเพื่อเข้าสู่มาตรฐานเกษตรปลอดภัย GAP จำนวน ๑๐๐ ราย
- สนับสนุนวัสดุการเกษตร จำนวน ๕ กลุ่ม

กิจกรรมที่ 2 การรับรองมาตรฐาน GAP 100 ราย/แปลง

กิจกรรมที่ 3 ส่งเสริมการผลิตีชตามระบบเกษตรอินทรีย์

- ส่งเสริมการทำเกษตรอินทรีย์ จำนวน ๔๐ ราย
- สนับสนุนวัสดุการเกษตร จำนวน ๒ กลุ่ม

กิจกรรมที่ 4 กิจกรรมถ่ายทอดเทคโนโลยีและนวัตกรรมสินค้าเกษตรปลอดภัยของกลุ่มจังหวัดภาคกลางตอนล่าง 1 จำนวน 1 ครั้ง

3) โครงการส่งเสริมการผลิต การตลาดสินค้าเกษตรและเกษตรแปรรูปมูลค่าสูงบนฐาน BCG งบประมาณ 15,000,000 บาท (สำนักงานเกษตรจังหวัดราชบุรี)

กิจกรรมมหกรรมเกษตรแฟร์สามบุรี จำนวน 1 งาน

4) โครงการส่งเสริมการปลูกพืชทางเลือกใหม่เพื่อเพิ่มรายได้ ยกระดับสู่สินค้าเกษตรปลอดภัย (มันหวานญี่ปุ่น เสาวรส หม่อนผลสด กล้วยน้ำว้า) งบประมาณ 1,140,400 บาท (สำนักงานเกษตรจังหวัดราชบุรี)

5) โครงการส่งเสริมการเลี้ยงชันโรงเพื่อเพิ่มประสิทธิภาพสินค้าเกษตร และสร้างรายได้อย่างมั่นคงและปลอดภัยจากสารเคมีงบประมาณ 1,004,600 บาท (สำนักงานเกษตรจังหวัดราชบุรี)

6) โครงการส่งเสริมการจัดการศัตรูพืชโดยวิธีผสมผสาน (IPM) เพื่อลดการใช้สารเคมี งบประมาณ 646,300 บาท (สำนักงานเกษตรจังหวัดราชบุรี)

7) โครงการเพิ่มประสิทธิภาพการผลิตสินค้าเกษตรปลอดภัย (พืชไร่ : มันสำปะหลังสับปะรด) ที่สำคัญของจังหวัดราชบุรีงบประมาณ 1,152,800 บาท (สำนักงานเกษตรจังหวัดราชบุรี)

8โครงการพัฒนาศักยภาพสถาบันเกษตรกร (YSF กลุ่มแม่บ้านเกษตรกร กลุ่มยุวเกษตรกร) เพื่อยกระดับสู่การเป็นกลุ่มเข้มแข็ง งบประมาณ 1,272,500 บาท (สำนักงานเกษตรจังหวัดราชบุรี)

9) โครงการส่งเสริมการเพิ่มประสิทธิภาพการผลิตสินค้าเกษตรและของดีจังหวัดราชบุรี (ทุเรียนกาแฟ)งบประมาณ 1,484,200 บาท (สำนักงานเกษตรจังหวัดราชบุรี)

10) โครงการส่งเสริมการบริโภคสินค้าเกษตรจังหวัดราชบุรี งบประมาณ 404,300 บาท (สำนักงานเกษตรจังหวัดราชบุรี)

11) โครงการส่งเสริมกระบวนการผลิตมะพร้าวน้ำหอมจังหวัดราชบุรีงบประมาณ 814,300 บาท (สำนักงานเกษตรจังหวัดราชบุรี)

12) โครงการส่งเสริมการเพิ่มประสิทธิภาพผลิตพืชผัก เห็ด มะนาว และสมุนไพร เพื่อเพิ่มขีดความสามารถของเกษตรกร งบประมาณ 1,226,400 บาท (สำนักงานเกษตรจังหวัดราชบุรี)

2.2) ด้านประมง :

1) โครงการเพิ่มประสิทธิภาพและยกระดับมาตรฐานคุณภาพสินค้าสัตว์น้ำในจังหวัดราชบุรี งบประมาณ 2,255,750 บาท (สำนักงานประมงจังหวัดราชบุรี)

2) โครงการพัฒนาศักยภาพการผลิตและเพิ่มมูลค่าการตลาดสินค้าสัตว์น้ำในพื้นที่กลุ่มจังหวัดภาคกลางตอนล่าง 1 งบประมาณ 3,349,390 บาท (สำนักงานประมงจังหวัดราชบุรี)

2.3) ด้านชลประทาน :

1) โครงการซ่อมแซมสถานีสูบน้ำด้วยไฟฟ้าพร้อมระบบส่งน้ำบ้านหนองขาม ตำบลเขาขลุง อำเภอบ้านโป่ง งบประมาณ 2,000,000 บาท (โครงการชลประทานราชบุรี)

**4. สินค้าเกษตรที่มีศักยภาพ**

**4.1 ทุเรียน**

**1. ช่วงฤดูกาลการผลิต และการเก็บเกี่ยวสินค้า**

ช่วงระยะเวลาการผลิตสินค้า มกราคม - ธันวาคม

ช่วงระยะเวลาการเก็บเกี่ยวสินค้า พฤษภาคม - กรกฎาคม

**2. ขอบเขตพื้นที่การผลิตสินค้า และจำนวนพื้นที่การผลิตสินค้าทั้งหมด**

| ที่ | อำเภอ | พื้นที่ (ไร่) | จำนวนครัวเรือนเกษตรกร |
|---|---|---|---|
| 1 | สวนผึ้ง | 4,913.75 | 204 |
| 2 | ปากท่อ | 1,659.00 | 311 |
| 3 | บ้านคา | 554.00 | 18 |
| 4 | จอมบึง | 542.00 | 20 |
| 5 | โพธาราม | 244.75 | 11 |
| 6 | บ้านโป่ง | 37.75 | 22 |
| 7 | เมืองราชบุรี | 20.00 | 13 |
| 8 | วัดเพลง | 10.00 | 2 |
| **รวมทั้งสิ้น** | | 7,981.25 | 601 |

**3. กลุ่มเกษตรกรผู้ปลูกทุเรียน**

| ที่ | ชื่อ - นามสกุล | จำนวนเกษตรกร | พื้นที่ (ไร่) |
|---|---|---|---|
| 1 | แปลงใหญ่ทุเรียน ตำบลยางหัก อำเภอปากท่อ จังหวัดราชบุรี | 32 | 225.5 |

**4. จำนวนเกษตรกรที่ได้รับการรับรองมาตรฐาน GAP จำนวน 39 ราย พื้นที่ 530 ไร่**

**5. ปริมาณการผลิตรวมต่อปี และปริมาณการผลิตต่อพื้นที่ (ปริมาณการผลิตรวมต่อปี ÷ พื้นที่การผลิตทั้งหมด)**

ปริมาณการผลิตรวมต่อปี ๖๑๙,๘๒๒ กิโลกรัม

ปริมาณการผลิตต่อพื้นที่ ๑,๐๘๙.๓๒ กิโลกรัม/ไร่

**6. ราคาขายต่อกิโลกรัม (ราคาต่ำสุด ราคาสูงสุด และราคาเฉลี่ย) <u>ขายในประเทศ</u>**

| ราคาต่ำสุด (บาท) | ราคาสูงสุด (บาท) | ราคาเฉลี่ย (บาท) |
|---|---|---|
| 150 | 250 | 200 |

**4.2 มะม่วง**

**1. ช่วงฤดูกาลการผลิต และการเก็บเกี่ยวสินค้า**

ช่วงระยะเวลาการผลิตสินค้า มกราคม - ธันวาคม

ช่วงระยะเวลาการเก็บเกี่ยวสินค้า มกราคม - ธันวาคม

**2. ขอบเขตพื้นที่การผลิตสินค้า และจำนวนพื้นที่การผลิตสินค้าทั้งหมด**

| ที่ | อำเภอ | พื้นที่ (ไร่) | จำนวนครัวเรือนเกษตรกร |
|---|---|---|---|
| 1 | ดำเนินสะดวก | 438.00 | 50 |
| 2 | บางแพ | 1,258.50 | 123 |
| 3 | สวนผึ้ง | - | - |
| 4 | เมืองราชบุรี | 113.50 | 32 |
| 5 | ปากท่อ | 1,050.00 | 327 |
| 6 | บ้านโป่ง | 396.00 | 288 |
| 7 | จอมบึง | 1,093.00 | 72 |
| 8 | บ้านคา | - | - |
| 9 | วัดเพลง | - | - |
| 10 | โพธาราม | 35 | 7 |
| **รวมทั้งสิ้น** | | 4,384 | 899 |

**3. กลุ่มเกษตรกรผู้ปลูกมะม่วง**

| ที่ | ชื่อ - นามสกุล | จำนวนเกษตรกร | พื้นที่ (ไร่) |
|---|---|---|---|
| 1 | แปลงใหญ่มะม่วง ต.ทุ่งหลวง อ.ปากท่อ | 25 | 327 |
| 2 | แปลงใหญ่มะม่วง ต.แก้มอ้น อ.จอมบึง | 29 | 376.5 |
| 3 | แปลงใหญ่มะม่วง ต.ดอนคา อ.บางแพ | 33 | 373 |
| 4 | แปลงใหญ่มะม่วง ต.เบิกไพร อ.จอมบึง | 17 | 378.5 |

**4. จำนวนเกษตรกรที่ได้รับการรับรองมาตรฐาน GAP จำนวน....34....ราย พื้นที่.....ไร่**

**5. ปริมาณการผลิตรวมต่อปี และปริมาณการผลิตต่อพื้นที่ (ปริมาณการผลิตรวมต่อปี ÷ พื้นที่การผลิตทั้งหมด)**

ปริมาณการผลิตรวมต่อปี ...๒,๓๘๐,๗๓๐... กิโลกรัม

ปริมาณการผลิตต่อพื้นที่ .....๙๖๕..... กิโลกรัม/ไร่ (ต่อเนื้อที่เก็บเกี่ยว)

**4.3 กล้วยน้ำว้า**

**1. ช่วงฤดูกาลการผลิต และการเก็บเกี่ยวสินค้า**

ช่วงระยะเวลาการผลิตสินค้า มกราคม - ธันวาคม

ช่วงระยะเวลาการเก็บเกี่ยวสินค้า มกราคม - ธันวาคม

**2. ขอบเขตพื้นที่การผลิตสินค้า และจำนวนพื้นที่การผลิตสินค้าทั้งหมด**

| ที่ | อำเภอ | พื้นที่ (ไร่) | จำนวนครัวเรือนเกษตรกร |
|---|---|---|---|
| 1 | สวนผึ้ง | 2,067 | 603 |
| 2 | ปากท่อ | 1,619 | 258 |
| 3 | บ้านโป่ง | 1,456 | 753 |
| 4 | เมืองราชบุรี | 755.50 | 272 |
| 5 | วัดเพลง | 476 | 112 |
| 6 | จอมบึง | 333 | 43 |
| 7 | บ้านคา | 313 | 77 |
| 8 | ดำเนินสะดวก | 310 | 58 |
| 9 | บางแพ | 297 | 119 |
| 10 | โพธาราม | 205 | 89 |
| **รวมทั้งสิ้น** | | 7,831.75 | 2,087 |

**3. กลุ่มเกษตรกรผู้ปลูกกล้วยน้ำว้า**

| ที่ | ชื่อ - นามสกุล | จำนวนเกษตรกร | พื้นที่ (ไร่) |
|---|---|---|---|
| 1 | แปลงใหญ่กล้วยตำบลหนองกบ อำเภอบ้านโป่ง จังหวัดราชบุรี | 25 | 327 |
| 2 | วิสาหกิจชุมชนเกษตรสุขใจ กรับใหญ่ 111 อำเภอบ้านโป่ง จังหวัดราชบุรี | 29 | 376.5 |
| 3 | แปลงใหญ่กล้วยน้ำว้า ตำบลบางแพ ตำบลวังเย็น ตำบลวัดแก้ว อำเภอบางแพ จังหวัดราชบุรี | 30 | 5.63 |
| 4 | กลุ่มเกษตรกรผู้ปลูกกล้วยน้ำว้า อำเภอวัดเพลง จังหวัดราชบุรี | 20 | 83.50 |
| 5 | วิสาหกิจชุมชนบ้านช่างสกุลบายศรี ต.เจ็ดเสมียน อ.โพธาราม จังหวัดราชบุรี | | |

4. จำนวนเกษตรกรที่ได้รับรองมาตรฐาน GAP อ.บ้านโป่ง จำนวน 46 ราย พื้นที่ 95 ไร่

จำนวนเกษตรกรที่ได้รับรองมาตรฐาน GAP อ.วัดเพลง จำนวน 20 ราย พื้นที่ 83.50 ไร่

จำนวนเกษตรกรที่ได้รับรองมาตรฐาน GAP อ.บางแพ จำนวน 2 ราย พื้นที่ 11.50 ไร่

จำนวนเกษตรกรที่ได้รับรองมาตรฐาน GAP อ.สวนผึ้ง จำนวน 1 ราย พื้นที่ 15 ไร่

จำนวนเกษตรกรที่ได้รับรองมาตรฐาน GAP อ.บ้านคา จำนวน 1 ราย พื้นที่ 3 ไร่

**รวม จำนวนเกษตรกรที่ได้รับรองมาตรฐาน GAP จำนวน 72 ราย พื้นที่ 219.50 ไร่**

5. ปริมาณการผลิตรวมต่อปี และปริมาณการผลิตต่อพื้นที่ (ปริมาณการผลิตรวมต่อปี/พื้นที่การผลิตทั้งหมด)

ปริมาณการผลิตรวมต่อปี 20,526,000 กิโลกรัม ปริมาณการผลิตต่อพื้นที่ 4,391.76 กิโลกรัม/ไร่

**6. สถานการณ์และการช่วยเหลือภัยพิบัติด้านเกษตร**

**6.1 พื้นที่ความเสี่ยงและเฝ้าระวังด้านการเกษตร ปี 2567/68**

**6.1.1 พื้นที่เสี่ยงขาดแคลนน้ำ และพื้นที่เฝ้าระวังภัยแล้ง/ฝนทิ้งช่วง**

**1) ด้านพืช** ข้อมูลพื้นที่ทางการเกษตรของจังหวัดราชบุรี ที่คาดการณ์เกิดความแห้งแล้งซ้ำซาก ด้านการเกษตร

| ลำดับที่ | อำเภอ | ตำบล | หมู่ที่ | ชนิดพืชที่ได้รับผลกระทบ | รวมพื้นที่การเกษตร (ไร่) | เกษตรกรที่อาจได้รับผลกระทบ (ครัวเรือน) | สาเหตุ |
|---|---|---|---|---|---|---|---|
| 1 | บ้านโป่ง | เขาขลุง | 8, 9, 10, 11, 13, 14, 15, 17 | ข้าว อ้อย มันสำปะหลัง | 9,100 | 350 | อยู่นอกเขตชลประทาน |
| **รวม** | | **1 ตำบล** | **8 หมู่บ้าน** | **-** | **9,100** | **350** | **-** |
| 2 | โพธาราม | ธรรมเสน | 3, 4, 7, 10, 11 | อ้อย มันสำปะหลัง | 12,500 | 200 | พื้นที่อยู่นอกเขตชลประทาน ไม่มีแหล่งน้ำธรรมชาติ และไม่มีแหล่งน้ำของตนเอง |
| | | เตาปูน | 8, 9 | ข้าว อ้อย | 7,000 | 110 | |
| | | เขาชะงุ้ม | 7, 9, 10, 11, 12 | อ้อย | 7,200 | 125 | |
| **รวม** | | **3 ตำบล** | **12 หมู่บ้าน** | - | **26,700** | **435** | - |
| 3 | ปากท่อ | ห้วยยางโทน | 1, 2, 3, 4, 5 | พืชผัก ไม้ผล ไม้ยืนต้น พืชไร่ | 980 | 106 | ไม่มีแหล่งน้ำ |
| | | วังมะนาว | 7 | | 115 | 10 | |
| | | ดอนทราย | 5 | | 30 | 5 | |
| | | ทุ่งหลวง | 1 - 15 | | 3,910 | 820 | |
| | | อ่างหิน | 1, 2, 3, 4, 6, 7 | | 1,300 | 136 | |
| | | ยางหัก | 1 - 8 | | 6,100 | 480 | |
| | | หนองกระทุ่ม | 6 - 8 | | 110 | 20 | มีแหล่งน้ำไม่เพียงพอ |
| **รวม** | | **7 ตำบล** | **39 หมู่บ้าน** | - | **12,545** | **1,577** | - |
| 4 | เมืองราชบุรี | ดอนตะโก | 6 | บัวหลวง | 3 | 15 | อยู่นอกเขตชลประทาน |
| | | ดอนแร่ | 4, 6, 7, 10 | พืชผัก | 65 | 75 | |

| ลำดับที่ | อำเภอ | ตำบล | หมู่ที่ | ชนิดพืชที่ได้รับผลกระทบ | รวมพื้นที่การเกษตร (ไร่) | เกษตรกรที่อาจได้รับผลกระทบ (ครัวเรือน) | สาเหตุ |
|---|---|---|---|---|---|---|---|
| | | ห้วยไผ่ | 9 | | 30 | 50 | |
| | | หินกอง | 6 - 11 | | 60 | 42 | |
| **รวม** | | **4 ตำบล** | **12 หมู่บ้าน** | - | **158** | **182** | - |
| 5 | บ้านคา | บ้านคา | 3, 8, 9, 13 | สับปะรด มันสำปะหลัง | 280 | 60 | แล้ง ไม่มีแหล่งน้ำสาธารณะ |
| | | บ้านบึง | 3, 5, 9, 11, 14 | | 200 | 43 | |
| | | หนองพันจันทร์ | 1, 3, 6 | อ้อยโรงงาน มันสำปะหลัง | 170 | 30 | |
| **รวม** | | **3 ตำบล** | **12 หมู่บ้าน** | - | **650** | **133** | - |
| 6 | สวนผึ้ง | ท่าเคย | 3, 4, 5, 7, 9, 11, 12, 13 | มันสำปะหลัง สับปะรด อ้อย ยางพารา ลำไย ฝรั่ง | 200 | 38 | อยู่นอกเขตชลประทาน |
| | | ป่าหวาย | 1, 2, 6, 7, 8, 9 | | 191 | 52 | |
| | | สวนผึ้ง | 5, 8 | | 50 | 5 | |
| | | ตะนาวศรี | 1, 3, 6, 7 | | 104 | 9 | |
| **รวม** | | **4 ตำบล** | **20 หมู่บ้าน** | - | **545** | **104** | - |
| **รวมทั้งจังหวัด** | | **22 ตำบล** | **103 หมู่บ้าน** | **-** | **49,698** | **2,781** | **-** |

ที่มา : สำนักงานเกษตรจังหวัดราชบุรี (ข้อมูล ณ วันที่ 19 พฤศจิกายน 2567)

**ด้านพืช** ในเขตพื้นที่ ส.ป.ก.

| ลำดับที่ | อำเภอ | ตำบล | หมู่ที่ |
|---|---|---|---|
| 1 | บ้านคา | บ้านบึง | 9, 11 |
| 2 | จอมบึง | แก้มอ้น | 2, 3, 13, 14 |
| **รวม** | **2 อำเภอ** | **2 ตำบล** | **6 หมู่บ้าน** |

ที่มา : สำนักงานการปฏิรูปที่ดินจังหวัดราชบุรี (ข้อมูล ณ วันที่ 18 พฤศจิกายน 2567)

**2) พื้นที่ปลูกข้าว**

| ลำดับที่ | อำเภอ | ตำบล | หมู่ที่ |
|---|---|---|---|
| 1 | จอมบึง | รางบัว | 3, 5, 7, 14 |
| 2 | ปากท่อ | ห้วยยางโทน | 2 |
| **รวม** | **2 อำเภอ** | **2 ตำบล** | **5 หมู่บ้าน** |

ที่มา : ศูนย์วิจัยข้าวราชบุรี (ข้อมูล ณ วันที่ 21 พฤศจิกายน 2567)

**3) ด้านประมง**

| ลำดับที่ | อำเภอ | ตำบล | หมู่ที่ |
|---|---|---|---|
| 1 | เมืองราชบุรี | ดอนแร่ | ทุกหมู่ |
| | | น้ำพุ | ทุกหมู่ |
| | | เกาะพลับพลา | ทุกหมู่ |
| | | คูบัว | ทุกหมู่ |
| | | เขาแร้ง | ทุกหมู่ |
| 2 | ปากท่อ | ห้วยยางโทน | ทุกหมู่ |
| | | ป่าไก่ | ทุกหมู่ |
| | | บ่อกระดาน | ทุกหมู่ |
| | | หนองกระทุ่ม | ทุกหมู่ |
| | | อ่างหิน | ทุกหมู่ |
| 3 | สวนผึ้ง | สวนผึ้ง | ทุกหมู่ |
| | | ป่าหวาย | ทุกหมู่ |
| | | ท่าเคย | ทุกหมู่ |
| | | ตะนาวศรี | ทุกหมู่ |
| 4 | บ้านคา | บ้านคา | ทุกหมู่ |
| | | บ้านบึง | ทุกหมู่ |
| | | หนองพันจันทร์ | ทุกหมู่ |
| 5 | โพธาราม | หนองกวาง | ทุกหมู่ |
| | | เขาชะงุ้ม | ทุกหมู่ |
| 6 | จอมบึง | ด่านทับตะโก | ทุกหมู่ |
| | | แก้มอ้น | ทุกหมู่ |
| | | จอมบึง | ทุกหมู่ |
| | | ปากช่อง | ทุกหมู่ |
| **รวม** | **6 อำเภอ** | **23 ตำบล** | |

ที่มา : สำนักงานประมงจังหวัดราชบุรี (ข้อมูล ณ วันที่ 18 พฤศจิกายน 2567)

**4) ด้านปศุสัตว์**

| ลำดับที่ | อำเภอ | ตำบล | หมู่ที่ |
|---|---|---|---|
| 1 | บ้านโป่ง | เขาขลุง | 4 |
| 2 | ปากท่อ | อ่างหิน | 3 |
| | | ห้วยยางโทน | 1 |
| | | ยางหัก | 3 |
| | | ทุ่งหลวง | 4 |
| 3 | จอมบึง | แก้มอ้น | 1, 2, 4, 5 |

| ลำดับที่ | อำเภอ | ตำบล | หมู่ที่ |
|---|---|---|---|
| | | ด่านทับตะโก | 13 |
| | | รางบัว | 13, 14 |
| **รวม** | **3 อำเภอ** | **8 ตำบล** | **12 หมู่บ้าน** |

ที่มา : สำนักงานปศุสัตว์จังหวัดราชบุรี (ข้อมูล ณ วันที่ 30 กันยายน 2567)

**6.1.2 พื้นที่เฝ้าระวังน้ำเค็มรุกสวน**

**- ด้านพืช**

| อำเภอ | ตำบล | ชนิดพืช | พื้นที่ปลูก (ไร่) | จำนวนเกษตรกร (ราย) |
|---|---|---|---|---|
| ดำเนินสะดวก | ขุนพิทักษ์ | ไม้ผล (มะพร้าว ฝรั่ง) | 1,237 | 146 |
| | | กล้วยไม้ | 10 | 2 |
| | ประสาทสิทธิ์ | ไม้ผล (มะพร้าว) | 920 | 130 |
| | บัวงาม | กล้วยไม้ | 407 | 10 |
| **รวม** | **3 ตำบล** | | **2,574** | **288** |

ที่มา : สำนักงานเกษตรจังหวัดราชบุรี (ข้อมูล ณ วันที่ 23 ธันวาคม 2567)

**6.1.3 พื้นที่ที่มีโอกาสเกิดน้ำท่วมในพื้นที่ทำการเกษตร ปี 2568 จังหวัดราชบุรี**

**1) ด้านพืช**

| ลำดับ | อำเภอ | ตำบล | หมู่ที่ | ประเภทความเสี่ยง | | | | | | ประเภทของพืชในพื้นที่เสี่ยง |
|---|---|---|---|---|---|---|---|---|---|---|
| | | | | ความเสี่ยงน้อย | | ความเสี่ยงปานกลาง | | ความเสี่ยงสูง | | |
| | | | | เกษตรกร (ครัวเรือน) | พื้นที่ (ไร่) | เกษตรกร (ครัวเรือน) | พื้นที่ (ไร่) | เกษตรกร (ครัวเรือน) | พื้นที่ (ไร่) | |
| 1 | บ้านโป่ง | บ้านไร่ | 7 | | | 5 | 20 | | | พืชไร่ พืชผัก |
| | | เบิกไพร | 4,5 | | | 10 | 40 | | | ข้าว พืชผัก |
| | | แก้มอ้น | 1-11 | | | | | 50 | 120 | ข้าว พืชไร่ พืชผัก ไม้ผล |
| 2 | ดำเนินสะดวก | บ้านไร่ | 8 | 5 | 50 | | | | | ไม้ผล |
| 3 | จอมบึง | เบิกไพร | 3,4,6, 7,9,10, 11 | | | 10 | 50 | | | ข้าว พืชผัก |
| | | แก้มอ้น | 1,2,4, 5,9,15 | | | 30 | 80 | | | ข้าว พืชไร่ พืชผัก ไม้ผล |
| 4 | บางแพ | บางแพ | 2,4,7, 10 | | | | | 5 | 25 | ไม้ผล |
| | | วังเย็น | 5,9 | | | | | 10 | 40 | ไม้ผล |
| 5 | โพธาราม | ดอนกระเบื้อง | 4 | | | | | 5 | 20 | ไม้ผล |

| ลำดับ | อำเภอ | ตำบล | หมู่ที่ | ประเภทความเสี่ยง | | | | | | ประเภทของพืชในพื้นที่เสี่ยง |
|---|---|---|---|---|---|---|---|---|---|---|
| | | | | ความเสี่ยงน้อย | | ความเสี่ยงปานกลาง | | ความเสี่ยงสูง | | |
| | | | | เกษตรกร (ครัวเรือน) | พื้นที่ (ไร่) | เกษตรกร (ครัวเรือน) | พื้นที่ (ไร่) | เกษตรกร (ครัวเรือน) | พื้นที่ (ไร่) | |
| | | หนองโพ | 6 | | | | | 5 | 30 | ข้าว |
| | | บ้านสิงห์ | 9,10, 11,12 | | | | | 8 | 40 | พืชไร่ พืชผัก ไม้ผล |
| | | เจ็ดเสมียน | 4,6 | | | | | 4 | 40 | พืชไร่ พืชผัก ไม้ผล |
| | | คลองข่อย | 2,5,7 | | | | | 7 | 35 | พืชไร่ พืชผัก ไม้ผล |
| | | บางโตนด | 2,4,6 | | | | | 20 | 80 | ข้าว พืชไร่ พืชผัก ไม้ผล |
| | | นางแก้ว | 1,2,3, 7 | | | | | 25 | 90 | ข้าว พืชไร่ พืชผัก ไม้ผล |
| | | ธรรมเสน | 1,8,9 | | | | | 20 | 100 | ข้าว พืชไร่ พืชผัก ไม้ผล |
| | | เขาชะงุ้ม | 1,9 | | | | | 5 | 20 | พืชไร่ พืชผัก |
| 6 | เมือง ราชบุรี | เขาแร้ง | 1,5,7 | | | | | 8 | 70 | พืชไร่ พืชผัก ไม้ผล |
| **รวม** | **6 อำเภอ** | **18 ตำบล** | **60 หมู่บ้าน** | **5** | **50** | **55** | **190** | **172** | **710** | |

ที่มา : สำนักงานเกษตรจังหวัดราชบุรี (ข้อมูล ณ วันที่ 30 พฤษภาคม 2568)

**2) ด้านประมง**

| ลำดับ | อำเภอ | ตำบล | หมู่ที่ | ประเภทความเสี่ยง | | | | | | ชนิดสัตว์น้ำ |
|---|---|---|---|---|---|---|---|---|---|---|
| | | | | ความเสี่ยงน้อย | | ความเสี่ยงปานกลาง | | ความเสี่ยงสูง | | |
| | | | | เกษตรกร (ราย/ฟาร์ม) | พื้นที่ (ไร่) | เกษตรกร (ราย/ฟาร์ม) | พื้นที่ (ไร่) | เกษตรกร (ราย/ฟาร์ม) | พื้นที่ (ไร่) | |
| 1 | เมืองราชบุรี | เจดีย์หัก หินกอง | | - | - | - | - | 3 | 13.5 | ปลา |
| 2 | บ้านโป่ง | เขาขลุง หนองอ้อ กรับใหญ่ | | - | - | - | - | 3 | 15 | ปลา |
| 3 | โพธาราม | บ้านสิงห์ | | 20 | 100 | 10 | 50 | 30 | 150 | ปลา |

| | | | | | | | | | | |
|---|---|---|---|---|---|---|---|---|---|---|
| | | บางโตนด<br>บ้านเลือก<br>หนองกวาง<br>ท่าชุมพล<br>เจ็ดเสมียน<br>นางแก้ว<br>ธรรมเสน<br>เตาปูน | | | | | | | | |
| 4 | วัดเพลง | เกาะศาลพระ<br>จอมประทัด | | 2 | 10 | - | - | - | - | - |
| 5 | จอมบึง | แก้มอ้น<br>ด่านทับตะโก<br>จอมบึง | | 20 | 100 | 10 | 50 | 20 | 100 | ปลา |
| 6 | บางแพ | บางแพ | | - | - | - | - | 1 | 2 | ปลา |
| 7 | สวนผึ้ง | สวนผึ้ง | | - | - | - | - | 5 | 2.5 | ปลา |
| 8 | ปากท่อ | ยางหัก<br>หนองกระทุ่ม | | 3 | 15 | - | - | - | - | ปลา |
| **รวม** | **8 อำเภอ** | **23 ตำบล** | | **45** | **225** | **20** | **100** | **62** | **283** | - |

ที่มา : สำนักงานประมงจังหวัดราชบุรี (ข้อมูล ณ วันที่ 30 พฤษภาคม 2568)

### 3) ด้านปศุสัตว์

| ลำดับ | อำเภอ | ตำบล | หมู่ที่ | ประเภทความเสี่ยง | | | | | |
|---|---|---|---|---|---|---|---|---|---|
| | | | | ความเสี่ยงน้อย | | ความเสี่ยงปานกลาง | | ความเสี่ยงสูง | |
| | | | | เกษตรกร (ราย) | พื้นที่ (ไร่) | เกษตรกร (ราย) | พื้นที่ (ไร่) | เกษตรกร (ราย) | พื้นที่ (ไร่) |
| 1 | จอมบึง | จอมบึง | 3 | 7 | 22 | | | | |
| | | | 5 | 13 | 69 | | | | |
| | | | 9 | 6 | 20 | | | | |
| | | | 10 | 20 | 90 | | | | |
| | | ด่านทับตะโก | 13 | | | 6 | 30 | | |
| | | แก้มอ้น | 1 | 20 | 89 | | | | |
| | | | 2 | 7 | 60 | | | | |
| | | | 4 | 10 | 78 | | | | |
| | | | 5 | 9 | 23 | | | | |
| | | รางบัว | 13 | 6 | 56 | | | | |
| | | | 14 | 20 | 96 | | | | |
| 2 | เมืองราชบุรี | คุ้งกระถิ่น | 9 | 1 | 2 | | | | |
| | | บางป่า | 3 | 4 | 48 | | | | |
| | | | 4 | 2 | 12 | | | | |

| ลำดับ | อำเภอ | ตำบล | หมู่ที่ | ประเภทความเสี่ยง | | | | | |
|---|---|---|---|---|---|---|---|---|---|
| | | | | ความเสี่ยงน้อย | | ความเสี่ยงปานกลาง | | ความเสี่ยงสูง | |
| | | | | เกษตรกร (ราย) | พื้นที่ (ไร่) | เกษตรกร (ราย) | พื้นที่ (ไร่) | เกษตรกร (ราย) | พื้นที่ (ไร่) |
| | | | 7 | 1 | 3 | | | | |
| | | | 8 | 3 | 22 | | | | |
| | | | 12 | 1 | 2 | | | | |
| | | หลุมดิน | 6 | | | 5 | 23 | | |
| | | เขาแร้ง | 1 | 6 | 15 | | | | |
| | | | 5 | 20 | 56 | | | | |
| | | | 7 | 3 | 6 | | | | |
| 3 | ปากท่อ | อ่างหิน | 3 | 20 | 48 | | | | |
| | | ห้วยยางโทน | 1 | 20 | 56 | | | | |
| | | ยางหัก | 3 | 10 | 21 | 10 | 13 | | |
| | | ทุ่งหลวง | 4 | 20 | 18 | | | | |
| | | | 10 | 16 | 65 | | | | |
| 4 | วัดเพลง | จอมประทัด | 5 | 18 | 52 | | | | |
| | | | 6 | 21 | 89 | | | | |
| | | เกาะศาลพระ | 3 | 5 | 15 | | | | |
| | | | 4 | 3 | 12 | | | | |
| | | วัดเพลง | 2 | 7 | 25 | | | | |
| | | | 3 | 9 | 25 | | | | |
| 5 | สวนผึ้ง | สวนผึ้ง | 1 | 5 | 25 | 3 | 10 | | |
| | | | 2 | 5 | 20 | 4 | 10 | | |
| | | | 4 | 5 | 15 | 3 | 10 | | |
| | | ป่าหวาย | 2 | 3 | 20 | | | | |
| 6 | บ้านคา | บ้านบึง | 2 | 10 | 20 | | | | |
| | | | 4 | 15 | 22 | | | | |
| | | | 6 | 20 | 25 | | | | |
| | | | 7 | 24 | 26 | | | | |
| | | | 8 | 15 | 17 | | | | |
| | | | 10 | 10 | 12 | | | | |
| | | | 11 | 20 | 26 | | | | |
| | | บ้านคา | 1 | 25 | 19 | | | | |
| | | | 2 | 22 | 28 | | | | |
| | | | 3 | 25 | 16 | | | | |
| | | | 4 | 23 | 23 | | | | |
| | | | 6 | 18 | 15 | | | | |

| ลำดับ | อำเภอ | ตำบล | หมู่ที่ | ประเภทความเสี่ยง | | | | | |
|---|---|---|---|---|---|---|---|---|---|
| | | | | ความเสี่ยงน้อย | | ความเสี่ยงปานกลาง | | ความเสี่ยงสูง | |
| | | | | เกษตรกร (ราย) | พื้นที่ (ไร่) | เกษตรกร (ราย) | พื้นที่ (ไร่) | เกษตรกร (ราย) | พื้นที่ (ไร่) |
| | | | 7 | 12 | 17 | | | | |
| | | | 9 | 13 | 19 | | | | |
| | | | 10 | 12 | 18 | | | | |
| 7 | โพธาราม | หนองโพ | 3 | 50 | 82 | | | | |
| | | | 5 | 50 | 56 | | | | |
| | | | 8 | 37 | 85 | | | | |
| | | ดอนกระเบื้อง | 1 | 50 | 58 | | | | |
| | | | 3 | 36 | 69 | | | | |
| | | | 9 | 29 | 67 | | | | |
| | | บ้านสิงห์ | 2 | 50 | 88 | | | | |
| | | | 3 | 60 | 90 | | | | |
| | | | 6 | 30 | 50 | | | | |
| | | ธรรมเสน | 5 | 50 | 13 | | | | |
| | | | 6 | 50 | 69 | | | | |
| | | | 8 | 53 | 58 | | | | |
| 8 | บางแพ | วังเย็น | 5 | | | | | 55 | 96 |
| | | | 9 | | | | | 60 | 78 |
| | | บางแพ | 4 | | | | | 30 | 68 |
| 9 | ดำเนินสะดวก | สี่หมื่น | 1 | 37 | 68 | | | | |
| | | แพงพวย | 1 | 52 | 74 | | | | |
| | | | 4 | 47 | 85 | | | | |
| | | | 17 | 61 | 94 | | | | |
| 10 | บ้านโป่ง | เขาขลุง | 4 | 8 | 22 | | | | |
| | | หนองปลาหมอ | 15 | | | 15 | 6 | | |
| | | บ้านม่วง | 6 | | | 4 | 34 | | |
| | | | 7 | 3 | 10 | | | | |
| **รวม** | **10 อำเภอ** | **30 ตำบล** | **74 หมู่บ้าน** | **1,343** | **2,716** | **50** | **136** | **145** | **242** |

ที่มา : สำนักงานปศุสัตว์จังหวัดราชบุรี (ข้อมูล ณ วันที่ 30 พฤษภาคม 2568)

### 6.1.4 พื้นที่ที่มีโอกาสเกิดดินถล่ม ปี 2568 จังหวัดราชบุรี

| ลำดับ | อำเภอ | ตำบล | พื้นที่ (ไร่) |
|---|---|---|---|
| 1 | บ้านคา | บ้านคา | 315 |
| | | บ้านบึง | 156 |

| | | | |
|---|---|---|---|
| 2 | สวนผึ้ง | ตะนาวศรี | 391 |
| | | สวนผึ้ง | 524 |
| **รวม** | **2 อำเภอ** | **4 ตำบล** | **1,386** |

ที่มา : สำนักงานเกษตรจังหวัดราชบุรี (ข้อมูล ณ วันที่ 30 พฤษภาคม 2568)

### 6.1.5 พื้นที่ที่มีโอกาสเกิดฝนทิ้งช่วงในพื้นที่ทำการเกษตร ปี 2568 จังหวัดราชบุรี

| ลำดับ | อำเภอ | ตำบล | ระดับความเสี่ยงต่อการเกิดฝนทิ้งช่วง | | ผลรวมทั้งหมด พื้นที่ (ไร่) |
|---|---|---|---|---|---|
| | | | มาก (ไร่) | ปานกลาง (ไร่) | |
| 1 | จอมบึง | แก้มอ้น | 17,228 | 7,357 | 24,585 |
| | | จอมบึง | 11,282 | 12,964 | 24,246 |
| | | ด่านทับตะโก | 4,127 | 3,725 | 7,852 |
| | | เบิกไพร | 7,312 | 12,248 | 19,560 |
| | | ปากช่อง | 4,714 | 17,010 | 21,724 |
| | | รางบัว | 7,787 | 15,570 | 23,357 |
| **รวม** | | | **52,450** | **68,874** | **121,324** |
| 2 | บ้านคา | บ้านคา | 163 | - | 163 |
| | | หนองพันจันทร์ | 2,472 | 373 | 2,845 |
| **รวม** | | | **2,635** | **373** | **3,008** |
| 3 | บ้านโป่ง | เขาขลุง | 5,642 | 6,607 | 12,249 |
| **รวม** | | | **5,642** | **6,607** | **12,249** |
| 4 | ปากท่อ | ดอนทราย | - | 345 | 345 |
| | | ทุ่งหลวง | 4,207 | 10,866 | 15,073 |
| | | ยางหัก | 457 | - | 457 |
| | | หนองกระทุ่ม | - | 85 | 85 |
| | | ห้วยยางโทน | 1,445 | 2,719 | 4,164 |
| | | อ่างหิน | 626 | 2,054 | 2,680 |
| **รวม** | | | **6,735** | **16,069** | **22,804** |
| 5 | โพธาราม | เขาชะงุ้ม | 2,124 | 11,270 | 13,394 |
| | | เตาปูน | - | 453 | 453 |
| | | ธรรมเสน | 1,555 | 7,024 | 8,579 |
| | | หนองกวาง | 11,782 | 10,343 | 22,125 |

| ลำดับ | อำเภอ | ตำบล | ระดับความเสี่ยงต่อการเกิดฝนทิ้งช่วง | | ผลรวมทั้งหมด พื้นที่ (ไร่) |
|---|---|---|---|---|---|
| | | | มาก (ไร่) | ปานกลาง (ไร่) | |
| **รวม** | | | **15,461** | **29,090** | **44,551** |
| 6 | เมืองราชบุรี | เกาะพลับพลา | - | 460 | 460 |
| | | ดอนแร่ | - | 2,903 | 2,903 |
| | | น้ำพุ | 4,622 | 1,710 | 6,332 |
| | | ห้วยไผ่ | 1,910 | 7,012 | 8,922 |
| | | หินกอง | 3,253 | 7,157 | 10,410 |
| | | อ่างทอง | - | 73 | 73 |
| **รวม** | | | **9,785** | **19,315** | **29,100** |
| 7 | สวนผึ้ง | ตะนาวศรี | 1,334 | 102 | 1,436 |
| | | ท่าเคย | 8,552 | 910 | 9,462 |
| | | ป่าหวาย | 7,009 | 855 | 7,864 |
| | | สวนผึ้ง | 3,892 | 598 | 4,490 |
| **รวม** | | | **20,787** | **2,465** | **23,252** |
| **ผลรวมทั้งหมด 7 อำเภอ 29 ตำบล** | | | **113,495** | **142,793** | **256,288** |

ที่มา : แผนการป้องกันและบรรเทาสาธารณภัยด้านการเกษตร ในช่วงฤดูฝน ปี 2568 กระทรวงเกษตรและสหกรณ์

**6.1.6 พื้นที่เสี่ยงคาดว่าจะได้รับผลกระทบจากภัยน้ำหลากปี 2568**

**1) ด้านพืช**

| ลำดับ | อำเภอ | ตำบล | หมู่ที่ | เกษตรกร (ครัวเรือน) | พื้นที่ (ไร่) | ประเภทของพืช (พืชไร่ พืชผัก นาข้าว ไม้ยืนต้น) |
|---|---|---|---|---|---|---|
| 1 | สวนผึ้ง | ป่าหวาย | 3 | 5 | 10 | พืชผัก ไม้ยืนต้น |
| | | สวนผึ้ง | 2,4,5,6 | 20 | 50 | พืชไร่ ไม้ผล |
| | | ตะนาวศรี | 1 - 7 | 30 | 95 | พืชไร่ พืชผัก ไม้ผล |
| 2 | บ้านคา | บ้านคา | 1,2,4,5,6,7, 8,11,12,14 | 85 | 320 | พืชไร่ พืชผัก |
| | | | 13 (พ้นที่ ส.ป.ก.) | 20 | 100 | พืชไร่ |
| | | บ้านบึง | 2,3,6,8,9,11,13 | 50 | 120 | พืชไร่ พืชผัก |
| | | | 11 (พ้นที่ ส.ป.ก.) | 20 | 100 | พืชไร่ |
| | | หนองพันจันทร์ | 1,3,4,5,6, 7,8,10,11 | 60 | 190 | พืชไร่ พืชผัก |
| **รวม** | **2 อำเภอ** | **6 ตำบล** | **39 หมู่บ้าน** | **290** | **985** | |

ที่มา : สำนักงานเกษตรจังหวัดราชบุรี (ข้อมูล ณ วันที่ 30 พฤษภาคม 2568)

**6.2 สถานการณ์ระบาดศัตรูพืชของพืชเศรษฐกิจหลัก**

สำนักงานเกษตรจังหวัดราชบุรี รายงานสถานการณ์การระบาดของศัตรูพืชในพืชเศรษฐกิจหลัก ประจำเดือนธันวาคม 2568 ดังนี้

| อำเภอ | พืชเศรษฐกิจหลัก | ศัตรูพืช | พื้นที่ระบาดเดือนที่แล้ว (ไร่) | พื้นที่ระบาดเดือนนี้ (ไร่) | การระบาด | การดำเนินการ |
|---|---|---|---|---|---|---|
| เมืองราชบุรี | มันสำปะหลัง | ใบด่าง | 135.00 | 135.00 | คงที่ | เจ้าหน้าที่ลงพื้นที่ให้คำแนะนำ |
| | ข้าว | โรคไหม้ | 6.00 | 6.00 | คงที่ | |
| บ้านโป่ง | มันสำปะหลัง | ใบด่าง | 80.00 | 80.00 | คงที่ | |
| | มะพร้าว | หนอนหัวดำ | 11.00 | 11.00 | คงที่ | |
| โพธาราม | มะพร้าว | หนอนหัวดำ | 13.00 | 13.00 | คงที่ | |
| | | ด้วงแรด | 5.00 | 5.00 | คงที่ | |
| จอมบึง | มันสำปะหลัง | ใบด่าง | 381.00 | 381.00 | คงที่ | |
| | มะพร้าว | หนอนหัวดำ | 19.00 | 19.00 | คงที่ | |
| ดำเนินสะดวก | มะพร้าว | ด้วงงวง | 3.00 | 3.00 | คงที่ | |
| | | หนอนหัวดำ | 77.00 | 77.00 | คงที่ | |
| | | หนอนกินจั่น | 5.00 | 5.00 | คงที่ | |
| บางแพ | มะพร้าว | ด้วงแรด | - | 2.00 | เพิ่มขึ้น | |
| ปากท่อ | มะพร้าว | หนอนหัวดำ | 41.00 | 30.00 | ลดลง | |
| สวนผึ้ง | มันสำปะหลัง | ใบด่าง | 356.00 | - | ลดลง | |
| บ้านคา | สับปะรด | โรคเหี่ยว | - | 10.00 | เพิ่มขึ้น | |
| **รวม** | | | **1,132.00** | **777.00** | - | - |

ที่มา : สำนักงานเกษตรจังหวัดราชบุรี ข้อมูล ณ วันที่ 17 ธันวาคม 2568

**7. ปัญหา/ข้อเรียกร้องที่เกิดขึ้นในจังหวัด/แนวทางแก้ไข** (ใคร ได้รับผลกระทบ/เดือดร้อนอย่างไร เมื่อใด มีข้อเสนอ ให้รัฐแก้ไขปัญหาอย่างไร ได้ปฏิบัติการไปแล้วอย่างไร ผลเป็นอย่างไร มีข้อเสนอการแก้ไขปัญหาให้หมดสิ้นไปอย่างไร)

- เกษตรกรผู้ปลูกฝรั่งกิมจู ในพื้นที่หมู่ที่ 13 ตำบลรางบัว อำเภอจอมบึง จังหวัดราชบุรี จำนวน 1 ราย พื้นที่ 8 ไร่ ได้รับผลกระทบจากการการระบาดของด้วงยีราฟ เจ้าหน้าที่สำนักงานเกษตรอำเภอปากท่อ พร้อมด้วยผู้นำชุมชน และอาสาสมัครเกษตรหมู่บ้าน ลงพื้นที่สำรวจพร้อมให้คำแนะนำการจัดการแมลงศัตรูพืชให้กับเกษตรกร วันที่ 9 มกราคม 2568

- เกษตรกรผู้ปลูกมะพร้าวน้ำหอม ในพื้นที่หมู่ที่ ๑๕ ตำบลคูบัว อำเภอเมืองราชบุรี จังหวัดราชบุรี จำนวน 1 ราย พื้นที่ 5 ไร่ ได้รับผลกระทบจากการการระบาดของศัตรูมะพร้าวน้ำหอม เจ้าหน้าที่สำนักงานเกษตรอำเภอเมืองราชบุรี ลงพื้นที่ตรวจสอบพร้อมให้คำแนะนำการแก้ไขการระบาดของศัตรูพืชให้กับเกษตรกร วันที่ 14 มกราคม 2568

- เกษตรกรผู้ปลูกมพร้าวน้ำหอม ในพื้นที่ตำบลเขาแร้ง และตำบลดอนแร่ อำเภอเมืองราชบุรี จังหวัดราชบุรี จำนวน 2 ราย พื้นที่ 3.18 ไร่ ประสบปัญหาการระบาดของหนอนหัวดำมะพร้าว เจ้าหน้าที่สำนักงานเกษตรอำเภอ

เมืองราชบุรี ร่วมกับผู้นำชุมชน และอาสาสมัครเกษตร ลงพื้นที่เมื่อวันที่ ๔ มีนาคม ๒๕๖๘ สำรวจสถานการณ์ในพื้นที่ พร้อมทั้งให้คำแนะนำเบื้องต้นให้กับเกษตรกรเกี่ยวกับการจัดการและป้องกันกำจัดศัตรูมะพร้าว

- เกษตรกรผู้ปลูกมะพร้าวน้ำหอม ในพื้นที่ตำบลหลุมดิน และตำบลสามเรือน อำเภอเมืองราชบุรี จังหวัดราชบุรี จำนวน 2 ราย พื้นที่ 8.11 ไร่ ประสบปัญหาการระบาดของหนอนหัวดำมะพร้าว เจ้าหน้าที่สำนักงานเกษตรอำเภอเมืองราชบุรี ร่วมกับผู้นำชุมชน และอาสาสมัครเกษตรหมู่บ้าน ลงพื้นที่เมื่อวันที่ ๕ มีนาคม ๒๕๖๘ สำรวจสถานการณ์การระบาดในแปลงมะพร้าวน้ำหอม พร้อมทั้งให้คำแนะนำให้กับเกษตรกรในการป้องกันและควบคุมการระบาดโดยวิธีการจัดการศัตรูพืชด้วยวิธีผสมผสาน

- เกษตรกรผู้ปลูกมะพร้าวน้ำหอม ในพื้นที่ตำบลจอมบึง อำเภอจอมบึง จังหวัดราชบุรี จำนวน 2 ราย พื้นที่ 8 ไร่ ประสบปัญหาการระบาดของหนอนหัวดำมะพร้าว เจ้าหน้าที่สำนักงานเกษตรอำเภอจอมบึง ลงพื้นที่เมื่อวันที่ 6 มีนาคม 2568 สำรวจสถานการณ์การระบาด พร้อมทั้งให้คำแนะนำเบื้องต้นให้กับเกษตรกรเกี่ยวกับการจัดการและป้องกันกำจัดศัตรูมะพร้าว

- เกษตรกรผู้ปลูกมะพร้าวน้ำหอม ในพื้นที่ตำบลคูบัว อำเภอเมืองราชบุรี จังหวัดราชบุรี จำนวน 1 ราย พื้นที่ 9.11 ไร่ ประสบปัญหาการระบาดของหนอนหัวดำมะพร้าว เจ้าหน้าที่เกษตรอำเภอเมืองราชบุรี ลงพื้นที่เมื่อวันที่ ๗ มีนาคม ๒๕๖๘ สำรวจสถานการณ์การระบาดหนอนหัวดำมะพร้าวในแปลงมะพร้าวน้ำหอม พร้อมทั้งให้คำแนะนำในการป้องกันและควบคุมการระบาดโดยวิธีการจัดการศัตรูพืชด้วยวิธีผสมผสานให้กับเกษตรกรเจ้าของแปลง

- เกษตรกรผู้ปลูกมะพร้าวน้ำหอม ในพื้นที่ตำบลคุ้งน้ำวน อำเภอเมืองราชบุรี จังหวัดราชบุรี จำนวน 2 ราย พื้นที่ 1,032.71 ไร่ ประสบปัญหาการระบาดของหนอนหัวดำมะพร้าว เจ้าหน้าที่เกษตรอำเภอเมืองราชบุรี ลงพื้นที่เมื่อวันที่ 11 มีนาคม ๒๕๖๘ สำรวจสถานการณ์การระบาดหนอนหัวดำมะพร้าวในแปลงมะพร้าวน้ำหอม พร้อมทั้งให้คำแนะนำในการป้องกันกำจัดศัตรูมะพร้าวและการจัดการแปลงเพื่อทำลายแหล่งที่อยู่อาศัยของศัตรูมะพร้าว

- เมื่อวันที่ 16 มีนาคม 2568 ในพื้นที่ตำบลแก้มอ้น อำเภอจอมบึง จังหวัดราชบุรี เกิดเหตุพายุลูกเห็บส่งผลให้พืชผลทางการเกษตรเสียหาย และเมื่อวันที่ 18 มีนาคม 2568 สำนักงานเกษตรอำเภอจอมบึง โดยมีเกษตรอำเภอจอมบึงและเจ้าหน้าที่สำนักงานเกษตรอำเภอจอมบึง ลงพื้นที่สำรวจความเสียหายในพื้นที่การเกษตรหมู่ที่ 3 หมู่ที่ 4 และหมู่ที่ 13 ตำบลแก้มอ้น อำเภอจอมบึง จังหวัดราชบุรี พบพื้นที่เสียหายจากภัยธรรมชาติ เกษตรกร 10 ราย พื้นที่ 7 ไร่ พื้นที่การเกษตรที่ได้รับความเสียหายไม่เข้าหลักเกณฑ์ในการช่วยเหลือฯ เนื่องจากไม่ได้มีการปรับปรุงทะเบียนเกษตรกร

- เมื่อวันที่ 22 เมษายน 2568 เกษตรกรผู้ปลูกทุเรียน กล้วย และลำไย จำนวน 4 ราย ในพื้นที่หมู่ที่ 1 ตำบลยางหัก อำเภอปากท่อ จังหวัดราชบุรี ประสบเหตุพายุฤดูร้อนและลมกรรโชกแรง ทำให้พืชผลทางการเกษตรได้รับความเสียหาย เจ้าหน้าที่สำนักงานเกษตรอำเภอปากท่อลงพื้นที่ร่วมกับเจ้าหน้าที่องค์การบริหารส่วนตำบลยางหัก สำรวจความเสียหายในพื้นที่ประสบเหตุ พบพื้นที่เสียหายจริง จำนวน 5 ไร่ แต่เกษตรกรจำนวน 4 ราย ไม่เข้าหลักเกณฑ์การช่วยเหลือฯ เนื่องจากไม่ได้ปรับปรุงทะเบียนเกษตรกร

- เมื่อวันที่ 25 เมษายน 2568 เกษตรกรผู้ปลูกมะละกอ และมะเขือพวง ในพื้นที่หมู่ที่ 3 ตำบลน้ำพุ อำเภอเมืองราชบุรี จังหวัดราชบุรี ได้รับผลกระทบจากวาตภัย เจ้าหน้าที่สำนักงานเกษตรอำเภอเมืองราชบุรี ลงพื้นที่ร่วมกับเจ้าหน้าที่องค์การบริหารส่วนตำบลน้ำพุ ผู้ช่วยผู้ใหญ่บ้าน เพื่อสำรวจและประเมินมูลค่า ความเสียหายในแปลงเกษตร พบว่าพื้นที่ของเกษตรกร จำนวน 2 ราย เสียหายจริง และเข้าเกณฑ์การช่วยเหลือฯ

- เมื่อวันที่ 11 มิถุนายน 2568 เกษตรอำเภอจอมบึงพร้อมด้วยเจ้าหน้าที่สำนักงานเกษตรอำเภอจอมบึง ร่วมกับเจ้าหน้าที่กลุ่มอารักขาพืช สำนักงานเกษตรจังหวัดราชบุรี ลงพื้นที่แปลงเกษตรกรผู้ปลูกอ้อย หมู่ที่ 6 ตำบลเบิกไพร อำเภอจอมบึง จังหวัดราชบุรี จำนวน 1 ราย เพื่อติดตามสถานการณ์หลังพบปัญหาใบเหลืองต้นแห้งตาย จำนวน 5 ไร่ พร้อมทั้งวิเคราะห์สาเหตุการเกิดปัญหา ซึ่งพบแมลงนูนหลวงเข้าทำลาย จึงให้คำแนะนำแก่เกษตรกรในการป้องกันและกำจัดแมลง

- เมื่อวันที่ 4 สิงหาคม 2568 เกษตรอำเภอจอมบึงพร้อมด้วยเจ้าหน้าที่สำนักงานเกษตรอำเภอจอมบึง ร่วมกับหัวหน้ากลุ่มอารักขาพืช สำนักงานเกษตรจังหวัดราชบุรี และเจ้าหน้าที่ศูนย์วิจัยและพัฒนาการเกษตรราชบุรี ลงพื้นที่สำรวจแปลงอ้อยโรงงานในพื้นที่หมู่ที่ 7 ตำบลปากช่อง อำเภอจอมบึง จังหวัดราชบุรี พบการทำลายของแมลงศัตรูพืช (ตั๊กแตนไฮโรไกลฟัส) ในพื้นที่แปลงเกษตรกร 1 ราย พื้นที่ 14 ไร่ พร้อมทั้งแจ้งเตือนการเฝ้าระวัง สำรวจแปลง แนะนำการควบคุมการระบาดให้แก่เกษตรกร และร่วมกันปล่อยแมลงหางหนีบ เพื่อช่วยลดจำนวนประชากรตั๊กแตน

- เมื่อวันที่ 7 สิงหาคม 2568 เจ้าหน้าที่สำนักงานเกษตรอำเภอเมืองราชบุรี ลงพื้นที่ตรวจสอบการเข้าทำลายของแมลงศัตรูในมะพร้าวน้ำหอมอินทรีย์ เกษตรกร 1 ราย พื้นที่ 5 ไร่ ณ สวนปุณิสา หมู่ที่ 1 ตำบลเขาแร้ง อำเภอเมืองราชบุรี จังหวัดราชบุรี พบมะพร้าวมีลักษณะโดนเจาะบริเวณขั้วผลอ่อน โดนกัดกินส่วนผิว และผลหลุดร่วง พร้อมทั้งให้คำแนะนำการใช้สารชีวภัณฑ์ในการแก้ไขปัญหาแก่เกษตรกรผู้ปลูกมะพร้าวน้ำหอมอินทรีย์

- จังหวัดราชบุรีประสบอุทกภัยน้ำท่วมขังในพื้นที่การเกษตรในพื้นที่อำเภอปากท่อ อำเภอบ้านโป่ง และอำเภอบางแพ เนื่องจากฝนตกต่อเนื่อง ตั้งแต่วันที่ 8 - 16 กันยายน 2568 เกษตรกรได้รับผลกระทบจำนวน 44 ราย พื้นที่ได้รับความเสียหาย 324 ไร่ โดยมีรายงานความเสียหายดังนี้

1) เมื่อวันที่ 8 กันยายน 2568 พื้นที่หมู่ที่ 4 ตำบลบ่อกระดาน อำเภอปากท่อ เกษตรกรได้รับผลกระทบจำนวน 10 ราย พื้นที่ปลูกข้าวได้รับความเสียหาย 80 ไร่ และพื้นที่หมู่ที่ 12 ตำบลเบิกไพร อำเภอบ้านโป่ง เกษตรกรได้รับผลกระทบจำนวน 1 ราย พื้นที่ปลูกข้าวได้รับความเสียหาย 4 ไร่

2) เมื่อวันที่ 10 กันยายน 2568 พื้นที่หมู่ที่ 7 ตำบลวังเย็น อำเภอบางแพ เกษตรกรได้รับผลกระทบจำนวน 4 ราย พื้นที่การเกษตรได้รับความเสียหาย 20 ไร่ แบ่งเป็นพื้นที่ปลูกข้าว 17.5 ไร่ และพื้นที่ปลูกพืชผัก (พริก) 2.5 ไร่ พื้นที่หมู่ที่ 4 ตำบลบางแพ อำเภอบางแพ เกษตรกรได้รับผลกระทบ จำนวน 1 ราย พื้นที่การเกษตรได้รับความเสียหาย 18 ไร่ แบ่งเป็นพื้นที่ปลูกฝรั่ง 8 ไร่ และพื้นที่ปลูกชมพู่ 10 ไร่ พื้นที่หมู่ที่ 7 ตำบลบางแพ อำเภอบางแพ เกษตรกรได้รับผลกระทบจำนวน 1 ราย พื้นที่ปลูกมะพร้าวได้รับความเสียหาย 3.25 ไร่ และพื้นที่หมู่ที่ 4 ตำบลหัวโพ อำเภอบางแพ เกษตรกรได้รับผลกระทบจำนวน 1 ราย พื้นที่โรงเรือนเห็ดได้รับความเสียหาย 5.75 ไร่

3) เมื่อวันที่ 11 กันยายน 2568 พื้นที่หมู่ที่ 10 ตำบลวังเย็น อำเภอบางแพ เกษตรกรได้รับผลกระทบจำนวน 1 ราย พื้นที่ปลูกมะเขือเปราะได้รับความเสียหาย 3 ไร่ พื้นที่หมู่ที่ 2 ตำบลบางแพ อำเภอบางแพ เกษตรกรได้รับผลกระทบจำนวน 5 ราย พื้นที่การเกษตรได้รับความเสียหาย 35 ไร่ แบ่งเป็นพื้นที่ปลูกมะม่วง 2 ไร่ พื้นที่ปลูกมะพร้าว 17.75 ไร่ พื้นที่ปลูกกล้วยน้ำว้า 3.5 ไร่ พื้นที่ปลูกกระเจี๊ยบเขียว 7 ไร่ และพื้นที่ปลูกมะเขือยาว 4.75 ไร่ พื้นที่หมู่ที่ 3 ตำบลหัวโพ อำเภอบางแพ เกษตรกรได้รับผลกระทบจำนวน 6 ราย พื้นที่การเกษตรได้รับความเสียหาย 13 ไร่ แบ่งเป็นพื้นที่ปลูกชมพู่ 5 ไร่ พื้นที่ปลูกมะพร้าว 7 ไร่ และพื้นที่เพาะปลูกเห็ดนางฟ้า 1 ไร่ ก้อนเห็ดเสียหาย 10,000 ก้อน พื้นที่หมู่ที่ 1 ตำบลดอนใหญ่ อำเภอบางแพ เกษตรกรได้รับผลกระทบจำนวน 1 ราย พื้นที่ปลูกมะนาวได้รับความเสียหาย 7 ไร่ พื้นที่หมู่ที่ 9 ตำบลดอนใหญ่ อำเภอบางแพ เกษตรกรได้รับผลกระทบจำนวน 2 ราย พื้นที่การเกษตรได้รับความเสียหาย 39.5 ไร่ แบ่งเป็นพื้นที่ปลูกมะม่วง 25 ไร่ และพื้นที่ปลูกมะพร้าว 14.5

ไร่ และพื้นที่หมู่ที่ 11 ตำบลวัดแก้ว อำเภอบางแพ เกษตรกรได้รับผลกระทบจำนวน 8 ราย พื้นที่การเกษตรได้รับความเสียหาย 75 ไร่ แบ่งเป็นพื้นที่ปลูกมะพร้าว 72 ไร่ และพื้นที่ปลูกฝรั่ง 3 ไร่

4) เมื่อวันที่ 12 กันยายน 2568 พื้นที่หมู่ที่ 3 ตำบลหัวโพ อำเภอบางแพ เกษตรกรได้รับผลกระทบจำนวน 1 ราย พื้นที่การเกษตรได้รับความเสียหาย 3.5 ไร่ แบ่งเป็นพื้นที่ปลูกมะเขือยาว 1.75 ไร่ และพื้นที่ปลูกพริก 1.75 ไร่

5) เมื่อวันที่ 16 กันยายน 2568 พื้นที่หมู่ที่ 11 ตำบลวัดแก้ว อำเภอบางแพ เกษตรกรได้รับผลกระทบจำนวน 2 ราย พื้นที่ปลูกมะพร้าวได้รับความเสียหาย 17 ไร่

เจ้าหน้าที่สำนักงานเกษตรจังหวัดราชบุรี และเจ้าหน้าที่สำนักงานเกษตรอำเภอที่ประสบอุทกภัย (ปากท่อ บ้านโป่ง และบางแพ) ลงพื้นที่สำรวจความเสียหายและให้คำแนะนำการช่วยเหลือในการระบายน้ำออกจากแปลง และหน่วยงานระดับท้องถิ่นรับทราบและเตรียมการให้ความช่วยเหลือ

| ลำดับ | อำเภอ | ตำบล | หมู่ที่ | จำนวนเกษตรกร (ราย) | ความเสียหาย | | | หมายเหตุ |
|---|---|---|---|---|---|---|---|---|
| | | | | | ข้าว (ไร่) | พืชไร่และพืชผัก (ไร่) | ไม้ผล ไม้ยืนต้น และอื่นๆ (ไร่) | |
| 1 | ปากท่อ | บ่อกระดาน | 4 | 10 | 80.00 | - | - | เจ้าหน้าที่สำนักงานเกษตรอำเภอลงพื้นที่สำรวจความเสียหายและให้คำแนะนำเรียบร้อยแล้ว |
| 2 | บ้านโป่ง | เบิกไพร | 12 | 1 | 4.00 | - | - | |
| 3 | บางแพ | วังเย็น | 7,10 | 5 | 17.50 | 5.50 | - | |
| | | บางแพ | 2,4,7 | 7 | - | 11.75 | 44.50 | |
| | | หัวโพ | 3,4 | 8 | - | 10.25 | 12.00 | |
| | | ดอนใหญ่ | 1,9 | 3 | - | - | 46.50 | |
| | | วัดแก้ว | 11 | 10 | - | - | 92.00 | |
| **รวม** | **3 อำเภอ** | **7 ตำบล** | **12 หมู่** | **44** | **101.50** | **27.50** | **195.00** | |

- เมื่อวันที่ 15 ตุลาคม 2568 เจ้าหน้าที่สำนักงานเกษตรอำเภอเมืองราชบุรี ลงพื้นที่แปลงเกษตรกรผู้ปลูกพืชชะอม 1 ราย พื้นที่ 3 ไร่ ในพื้นที่หมู่ที่ 6 ตำบลอ่างทอง อำเภอเมืองราชบุรี จังหวัดราชบุรี เพื่อตรวจสอบและหาสาเหตุความผิดปกติของอาการยอดชะอมหงิกงอ ชะงัก ไม่พุ่ง ซึ่งการตรวจสอบพบการระบาดของเพลี้ยไรและอาการขาดธาตุอาหาร พร้อมทั้งให้คำแนะนำการแก้ไขปัญหาและมอบชีวภัณฑ์ในการป้องกันกำจัดเบื้องต้นแก่เกษตรกร

- เมื่อวันที่ 15 ธันวาคม 2568 เกษตรอำเภอจอมบึง หัวหน้ากลุ่มอารักขาพืช สำนักงานเกษตรจังหวัดราชบุรี เจ้าหน้าที่สำนักงานเกษตรจังหวัดราชบุรี และเจ้าหน้าที่สำนักงานเกษตรอำเภอจอมบึง ลงพื้นที่สำรวจแปลงมันสำปะหลัง ณ แปลงเกษตรกรหมู่ที่ 5 และหมู่ที่ 8 ตำบลเบิกไพร อำเภอจอมบึง จังหวัดราชบุรี พบการแพร่ระบาดของเพลี้ยแป้ง และโรคใบจุด (แอนแทรคโนส) พร้อมให้คำแนะนำในการป้องกันกำจัด รวมทั้งมอบน้ำหมักชีวภาพเพื่อใช้ในการบำรุงต้นมันสำปะหลังให้แก่เกษตรกร

**แบบฟอร์มที่ 3 ความก้าวหน้าการช่วยเหลือเกษตรกรตามนโยบายรัฐบาล**
**ข้อมูลความก้าวหน้า**
**การช่วยเหลือเกษตรกรของกระทรวงเกษตรและสหกรณ์ตามนโยบายรัฐบาล**
**พื้นที่จังหวัดราชบุรี**

**.....**

จังหวัดราชบุรี โดยหน่วยงานสังกัดกระทรวงเกษตรและสหกรณ์ กระทรวงพาณิชย์ ธนาคารเพื่อการเกษตรและสหกรณ์การเกษตร ได้ดำเนินงานโครงการประกันรายได้ให้แก่เกษตรกรผู้ผลิตสินค้าเกษตรต่าง ๆ ที่ประสบปัญหาราคาสินค้าเกษตรตกต่ำ และโครงการตามนโยบายรัฐบาลอื่น ๆ

**1. โครงการสนับสนุนค่าบริหารจัดการและพัฒนาคุณภาพผลผลิตเกษตรกรผู้ปลูกข้าว ปีการผลิต 2567/68** (เงินช่วยเหลือ ไร่ละ 1,000 บาท ครัวเรือนละไม่เกิน 10 ไร่ รวมไม่เกิน 10,000 บาท เริ่มโอนเงินให้เกษตรกรตั้งแต่วันที่ 4 ธันวาคม 2567 - 30 กันยายน 2568)

สำนักงาน ธ.ก.ส. จังหวัดราชบุรี มีการโอนเงินให้เกษตรกรสำเร็จแล้ว จำนวน 15,448 ราย เป็นเงิน 131,282,462.50 บาท (ข้อมูล ณ วันที่ 26 พฤษภาคม 2568)

| สังกัด | โอนสำเร็จ (ราย) | โอนสำเร็จ (บาท) |
|---|---|---|
| สำนักงาน ธ.ก.ส. จังหวัดราชบุรี | 15,448 | 131,282,462.50 |
| สาขาราชบุรี | 2,948 | 25,609,652.50 |
| สาขาจอมบึง | 2,102 | 16,985,892.50 |
| สาขาบ้านโป่ง | 3,436 | 28,720,330.00 |
| สาขาโพธาราม | 3,240 | 27,287,140.00 |
| สาขาดำเนินสะดวก | 31 | 249,500.00 |
| สาขาสวนผึ้ง | 116 | 895,340.00 |
| สาขาบางแพ | 120 | 1,000,675.00 |
| สาขาปากท่อ | 3,455 | 30,533,932.50 |

**2. โครงการสนับสนุนช่วยเหลือเกษตรกรผู้ปลูกข้าวนาปรัง ปีการผลิต 2568 (ครั้งที่ 1)** (เงินช่วยเหลือ ไร่ละ 1,000 บาท ครัวเรือนละไม่เกิน 10 ไร่ รวมไม่เกิน 10,000 บาท)

สำนักงาน ธ.ก.ส. จังหวัดราชบุรี มีการโอนเงินให้เกษตรกร รอบที่ 1 เมื่อวันที่ 2 กันยายน 2568 จำนวน 8,535 ราย เป็นเงิน 73,273,200.- บาท

**โครงการสนับสนุนช่วยเหลือเกษตรกรผู้ปลูกข้าวนาปรัง**
**ปีการผลิต 2568 (ครั้งที่ 1)**

**กลุ่มเป้าหมาย** - เกษตรกรผู้ปลูกข้าวนาปรัง ที่ขึ้นทะเบียนผู้ปลูกข้าว ปี 2568
**ได้รับเงินช่วยเหลือ** - ไร่ละ 1,000 บาท
- ครัวเรือนละไม่เกิน 10 ไร่ (รวมไม่เกิน 10,000 บาท)

**โอนเงินให้เกษตรกร**
**รอบที่ 1 : 2 กันยายน 2568**

| สังกัด | โอนสำเร็จ(ราย) | โอนสำเร็จ(บาท) |
|---|---|---|
| สนจ.ราชบุรี | 8,535 | 73,273,200.00 |
| สาขาราชบุรี | 1,696 | 14,885,352.50 |
| สาขาจอมบึง | 196 | 1,493,945.00 |
| สาขาบ้านโป่ง | 2,707 | 22,990,355.00 |
| สาขาโพธาราม | 2,350 | 19,907,152.50 |
| สาขาดำเนินสะดวก | 10 | 77,500.00 |
| สาขาสวนผึ้ง | 17 | 151,750.00 |
| สาขาบางแพ | 25 | 219,702.50 |
| สาขาปากท่อ | 1,534 | 13,547,442.50 |

The Way We Are

**3. โครงการสนับสนุนช่วยเหลือเกษตรกรผู้ปลูกข้าวนาปีและส่งเสริมการเพาะปลูกให้เหมาะสมกับศักยภาพพื้นที่ ปีการผลิต 2568/69** (เงินช่วยเหลือ ไร่ละ 1,000 บาท ครัวเรือนละไม่เกิน 10 ไร่ รวมไม่เกิน 10,000 บาท)

สำนักงาน ธ.ก.ส. จังหวัดราชบุรี มีการโอนเงินให้เกษตรกรสำเร็จแล้ว จำนวน 5 ครั้ง จำนวนเกษตรกร 6,183 ราย เป็นเงิน 50,428,937.50 บาท (ข้อมูล ณ วันที่ 3 พฤศจิกายน 2568)

**โครงการสนับสนุนช่วยเหลือเกษตรกรผู้ปลูกข้าวนาปีและส่งเสริมการเพาะปลูกให้เหมาะสมกับศักยภาพพื้นที่ ปีการผลิต 2568/69**

**กลุ่มเป้าหมาย** - เกษตรกรผู้ปลูกข้าวนาปี ที่ขึ้นทะเบียนผู้ปลูกข้าว ปี 2568
**ได้รับเงินช่วยเหลือ** - ไร่ละ 1,000 บาท
- ครัวเรือนละไม่เกิน 10 ไร่ (รวมไม่เกิน 10,000 บาท)

**โอนเงินให้เกษตรกร**
**รอบที่ 1 : 3 กันยายน 2568**
**รอบที่ 2 : 18 กันยายน 2568**
**รอบที่ 3 : 3 ตุลาคม 2568**
**รอบที่ 4 : 18 ตุลาคม 2568**
**รอบที่ 5 : 3 พฤศจิกายน 2568**

| สังกัด | โอนสำเร็จ(ราย) | โอนสำเร็จ(บาท) |
|---|---|---|
| **สนจ.ราชบุรี** | **6,183** | **50,428,937.50** |
| สาขาราชบุรี | 909 | 7,605,917.50 |
| สาขาจอมบึง | 2,236 | 17,908,772.50 |
| สาขาบ้านโป่ง | 2,490 | 20,462,692.50 |
| สาขาโพธาราม | 261 | 2,170,290.00 |
| สาขาดำเนินสะดวก | 37 | 277,250.00 |
| สาขาสวนผึ้ง | 109 | 867,312.50 |
| สาขาบางแพ | 82 | 662,702.50 |
| สาขาปากท่อ | 59 | 474,000.00 |

The Way We Are