

แบบรายงานความก้าวหน้าผลการดำเนินงานโครงการตามแผนปฏิบัติการด้านการเกษตรและสหกรณ์ของจังหวัด.ร้อยเอ็ด..... ประจำปีงบประมาณ พ.ศ. ๒๕๖๖

ประจำปีงบประมาณที่...๓..... ณ วันที่...๖.....เดือน.....กรกฎาคม.....พ.ศ. ....๒๕๖๖.....

หน่วยงาน.....สถานีพัฒนาที่ดินร้อยเอ็ด.....

หน่วย : บาท

ลำดับที่ (๑)	แผนงาน/ผลผลิต/โครงการ (๒)	เป้าหมาย (๓)		งบประมาณ (๔)	แหล่งที่มาของ งบประมาณ (๕)	ระยะเวลา ดำเนินการ (๖)	สอดคล้อง กับ ประเด็น การพัฒนา กระทรวง (๗)	สอดคล้อง กับประเด็น การพัฒนา จังหวัด (๘)	สอดคล้องกับ ประเด็นการ พัฒนาเกษตร และสหกรณ์ ของจังหวัด (๙)	ผลความก้าวหน้าการดำเนินงาน (๑๐)				
		จำนวน	หน่วยนับ							งาน/โครงการ (๑๐.๑)		งบประมาณ (๑๐.๒)		
										ผลการดำเนินงาน	ร้อยละ	เบิกจ่าย	ร้อยละ	
แผนงาน.....														
ผลผลิต.....														
	ผลผลิต ๒ เกษตรกรได้รับการส่งเสริมและพัฒนาศักยภาพด้านการพัฒนาที่ดิน													
๑	กิจกรรมหลักที่ ๖ การยกระดับการพัฒนาหมอดินอาสาให้มีส่วนร่วมและศูนย์ปฏิบัติการพัฒนาที่ดิน													
	๖.๑ หมอดินอาสา													
	๖.๑.๑ อบรมหมอดินอาสา													
	๔) ส่งเสริมกิจกรรมวันหมอดินอาสา	๑๐๐	ราย	๕๐,๐๐๐	กรมพัฒนาที่ดิน	ก.พ.๖๖	๑	๑	๑	๑๐๐	๑๐๐	๔๒,๐๐๐.๐๐	๘๔	
	๖.๑.๘ ส่งเสริมข้อมูลทางวิชาการในส่วนของสถานีพัฒนาที่ดิน	๑	แห่ง	๑๒,๐๐๐	กรมพัฒนาที่ดิน	มี.ค.๖๖	๑	๑	๑					
	๖.๒ ศูนย์ฝึกปฏิบัติการพัฒนาที่ดิน													
	๖.๒.๑ ปรับปรุงศูนย์เรียนรู้การพัฒนาที่ดินในสถานี	๑	แห่ง	๑๐,๐๐๐	กรมพัฒนาที่ดิน	มี.ค.๖๖	๑	๑	๑		๕๐	๕,๐๐๐.๐๐	๕๐	
	๖.๒.๒ ต่อยอดศูนย์ถ่ายทอดเทคโนโลยีการพัฒนาที่ดิน	๒	แห่ง	๒๐,๐๐๐	กรมพัฒนาที่ดิน	มี.ค-เม.ย.๖๖	๑	๑	๑	๒	๑๐๐	๑๘,๐๐๐.๐๐	๙๐	
	๖.๒.๓ ศูนย์ศึกษาศูนย์ฝึกปฏิบัติการพัฒนาที่ดิน ปี ๒๕๖๕	๒	แห่ง	๓,๗๐๐	กรมพัฒนาที่ดิน	มี.ค-เม.ย.๖๖	๑	๑	๑					
๒	กิจกรรมหลักที่ ๗ ส่งเสริมและพัฒนาเทคโนโลยีชีวภาพทางดิน													
	๗.๑ ส่งเสริมการผลิตและการใช้สารอินทรีย์	๗,๘๐๐	ราย	๓๙,๐๐๐	กรมพัฒนาที่ดิน	ม.ค.-มี.ย.๖๖	๑	๑	๑	๗,๘๐๐	๑๐๐	๓๓,๒๘๐.๐๐	๘๕.๓๓	
	๗.๒ ผลิตน้ำหมักชีวภาพ	๑๕,๖๐๐	ขวด	๗๘,๐๐๐	กรมพัฒนาที่ดิน	ธ.ค.๖๕-มี.ค.๖๖	๑	๑	๑	๑๕,๖๐๐	๑๐๐	๗๗,๘๘๐.๐๐	๙๙.๘๕	
	ผลผลิตที่ ๓ ทรัพยากรดินและน้ำที่ได้รับการพัฒนา													
๓	กิจกรรมหลักที่ ๘ ปรับปรุงคุณภาพดินในพื้นที่ดินปัญหา													
	๘.๑ ปรับปรุงพื้นที่ดินกรด													
	๘.๑.๑ ส่งเสริมการปรับปรุงพื้นที่ดินกรด	๗๐๐	ไร่	๑๐,๕๐๐	กรมพัฒนาที่ดิน	มี.ค.-มี.ย.๖๖	๑	๑	๑	๗๐๐	๑๐๐	๕,๒๐๐.๐๐	๕๐	
	๘.๒ ส่งเสริมการเพิ่มผลผลิตข้าวในพื้นที่ดินเค็มน้อยและ	๑,๐๐๐	ไร่	๑๕,๐๐๐	กรมพัฒนาที่ดิน	พ.ค.-ส.ค. ๖๖	๑	๑	๑	๑,๐๐๐	๑๐๐	๑๕,๐๐๐.๐๐	๑๐๐	

ลำดับที่ (๑)	แผนงาน/ผลผลิต/โครงการ (๒)	เป้าหมาย (๓)		งบประมาณ (๔)	แหล่งที่มาของ งบประมาณ (๕)	ระยะเวลา ดำเนินการ (๖)	สอดคล้อง กับ ประเด็น การพัฒนา กระทรวง (๗)	สอดคล้อง กับประเด็น การพัฒนา จังหวัด (๘)	สอดคล้องกับ ประเด็นการ พัฒนาเกษตร และสหกรณ์ ของจังหวัด (๙)	ผลความก้าวหน้าการดำเนินงาน (๑๐)			
		จำนวน	หน่วยนับ							งาน/โครงการ (๑๐.๑)		งบประมาณ (๑๐.๒)	
										ผลการดำเนินงาน	ร้อยละ	เบิกจ่าย	ร้อยละ
	ปานกลาง												
	๘.๓ ส่งเสริมการพัฒนาพื้นที่ดินเค็มแบบบูรณาการในพื้นที่ ที่ลุ่มน้ำย่อย												
	๑.จัดทำระบบอนุรักษ์ดินและน้ำและปลูกไม้ยืนต้น - เศรษฐกิจบนคันนา	๓๑๕	ไร่	๔๗๒,๐๐๐	กรมพัฒนาที่ดิน	ก.พ.-เม.ย.๖๖	๑	๑	๑	๓๑๕	๑๐๐	๔๗๒,๐๐๐.๐๐	๑๐๐
	๒.เพิ่มเติมงานจัดทำระบบอนุรักษ์ดินและน้ำและปลูกไม้ - ยืนต้นเศรษฐกิจบนคันนา	๕๐	ไร่	๗๕,๐๐๐	กรมพัฒนาที่ดิน	พ.ค. ๖๖	๑	๑	๑	๕๐	๑๐๐	๗๕,๐๐๐.๐๐	๑๐๐
	๓.การควบคุมระดับน้ำใต้ดินเค็มบนผิวดิน	๘๔๐	ไร่	๒,๐๙๕,๐๐๐	กรมพัฒนาที่ดิน	มี.ค.-มิ.ย.๖๖	๑	๑	๑	๘๔๐	๑๐๐	๒,๐๙๕,๐๐๐.๐๐	๑๐๐
	๔.เพิ่มเติมการควบคุมระดับน้ำใต้ดินเค็มบนผิวดิน	๕๐	ไร่	๑๒๕,๐๐๐	กรมพัฒนาที่ดิน	พ.ค. ๖๖	๑	๑	๑	๕๐	๑๐๐	๑๒๕,๐๐๐.๐๐	๑๐๐
๔	กิจกรรมหลักที่ ๙ พื้นฟูและป้องกันการชะล้างพังทลายของดิน												
	๙.๑ รณรงค์และส่งเสริมการปลูกหญ้าแฝก												
	๙.๑.๑ ผลิตหญ้าแฝกเพื่อปลูก	๑,๗๐๐,๐๐๐	กล้า	๒,๐๔๐,๐๐๐	กรมพัฒนาที่ดิน	พ.ย.๖๕-ก.พ.๖๖	๑	๑	๑	๑,๗๐๐,๐๐๐	๑๐๐	๑,๖๗๖,๐๐๐.๐๐	๘๒.๑๖
	๙.๑.๒ ผลิตหญ้าแฝกเพื่อส่งเสริม	๑,๐๙๒,๐๐๐	กล้า	๗๙๗,๑๖๐	กรมพัฒนาที่ดิน	พ.ย.๖๕-ส.ค.๖๖	๑	๑	๑	๑,๐๙๒,๐๐๐	๑๐๐	๖๗๔,๘๖๐.๐๐	๘๔.๖๖
	๙.๒ จัดระบบอนุรักษ์ดินและน้ำบนพื้นที่ลุ่ม- ดอน -สูง												
	๑) จัดระบบอนุรักษ์ดินและน้ำบนพื้นที่ลุ่ม- ดอน	๘๕๓	ไร่	๗๔๗,๑๕๖	กรมพัฒนาที่ดิน	มี.ค.-มิ.ย.๖๖	๑	๑	๑	๘๕๓	๑๐๐	๗๔๗,๑๕๖.๐๐	๑๐๐
	๙.๓ การพัฒนาที่ดินเพื่อป้องกันและบรรเทาภัยพิบัติทางการเกษตร												
	๙.๓.๑ การจัดระบบอนุรักษ์ดินและน้ำในพื้นที่เสี่ยงภัยทางการเกษตร												
	๑) การจัดระบบอนุรักษ์ดินและน้ำในพื้นที่เสี่ยงภัย - ทางการเกษตร	๑๑๐	ไร่	๓๕๑,๐๐๐	กรมพัฒนาที่ดิน	มี.ค.-เม.ย.๖๖	๑	๑	๑	๑๑๐	๑๐๐	๓๕๑,๐๐๐.๐๐	๑๐๐
๕	กิจกรรมหลักที่ ๑๑ ธนาคารปุ๋ยอินทรีย์												
	๑) ธนาคารเมล็ดพันธุ์ฯพืชปุ๋ยสด (ถั่วพริ้ว)	๕	ตัน	๑๑๙,๐๐๐	กรมพัฒนาที่ดิน	มี.ค.-เม.ย.๖๖	๑	๑	๑	๕	๑๐๐	๑๑๙,๖๐๐.๐๐	๙๖.๘๒
๖	กิจกรรมหลักที่ ๑๒ สารอินทรีย์ลดการใช้สารเคมีทางการเกษตร												
	๑๒.๑ พัฒนาเกษตรกรของกลุ่มเดิมเข้มแข็งส่งเสริมการใช้ สารอินทรีย์ลดการใช้สารเคมี(ครัวไทยสู่ครัวโลก)	๒๓,๗๔๘	ไร่	๖๓๗,๐๐๐	กรมพัฒนาที่ดิน	มี.ค.-พ.ค.๖๖	๑	๑	๑	๒๓,๗๔๘	๑๐๐	๕๙๙,๗๖๐.๐๐	๙๑.๑๕

ลำดับที่ (๑)	แผนงาน/ผลผลิต/โครงการ (๒)	เป้าหมาย (๓)		งบประมาณ (๔)	แหล่งที่มาของ งบประมาณ (๕)	ระยะเวลา ดำเนินการ (๖)	สอดคล้อง กับ ประเด็น การพัฒนา กระทรวง (๗)	สอดคล้อง กับประเด็น การพัฒนา จังหวัด (๘)	สอดคล้องกับ ประเด็นการ พัฒนาเกษตร และสหกรณ์ ของจังหวัด (๙)	ผลความก้าวหน้าการดำเนินงาน (๑๐)			
		จำนวน	หน่วยนับ							งาน/โครงการ (๑๐.๑)		งบประมาณ (๑๐.๒)	
										ผลการดำเนินงาน	ร้อยละ	เบิกจ่าย	ร้อยละ
		๒,๓๘๕	ราย		กรมพัฒนาที่ดิน	มี.ค.-พ.ค.๖๖	๑	๑	๑	๒,๓๘๕	๑๐๐		
		๑๙๖	กลุ่ม		กรมพัฒนาที่ดิน	มี.ค.-พ.ค.๖๖	๑	๑	๑	๑๙๖	๑๐๐		
	๑๒.๒ ส่งเสริมการผลิตปุ๋ยหมัก พด.	๔๕	ตัน	๑๕๓,๐๐๐	กรมพัฒนาที่ดิน	ก.พ.-มี.ค.๖๖	๑	๑	๑	๔๕	๑๐๐	๑๕๓,๐๐๐.๐๐	๑๐๐
	๑๒.๓ โภกลบตอซังเพื่อเพิ่มอินทรีย์วัตถุและแร่ธาตุในดิน	๔๐๐	ไร่	๑๓๖,๐๐๐	กรมพัฒนาที่ดิน	ม.ค.-มี.ค.๖๖	๑	๑	๑	๔๐๐	๑๐๐	๑๓๖,๐๐๐.๐๐	๑๐๐
	๑๒.๔ โครงการเกษตรอินทรีย์ในโรงเรียน												
	๑.โรงเรียนใหม่ ปี ๒๕๖๖	๒	โรงเรียน	๓๐,๐๐๐	กรมพัฒนาที่ดิน	มี.ค.-เม.ย.๖๖	๑	๑	๑	๒	๑๐๐	๓๐,๐๐๐.๐๐	๑๐๐
	๒.โรงเรียนต่อยอดปี ๒๕๕๘-๒๕๖๕	๘	โรงเรียน	๔๐,๐๐๐	กรมพัฒนาที่ดิน	เม.ย.-ก.ค.๖๖	๑	๑	๑	๘	๑๐๐	๔๐,๐๐๐.๐๐	๑๐๐
๗	กิจกรรมหลักที่ ๑๓ ส่งเสริมเกษตรอินทรีย์ด้วยระบบการรับรองแบบมีส่วนร่วม									-		-	
	๑๓.๑ การเตรียมความพร้อมเกษตรกรกลุ่มขั้นที่ ๑	๗๐	ไร่	๑๕,๐๐๐	กรมพัฒนาที่ดิน	มิ.ย.-ส.ค.๖๖	๑	๑	๑	๗๐	๑๐๐	๑๕,๐๐๐.๐๐	๑๐๐
		๑๕	ราย							๑๕			
		๓	กลุ่ม							๓			
	๑๓.๒ กลุ่มต่อยอดขั้นที่ ๒ ปีแรก	๑๗๓	ไร่	๑๕,๐๐๐	กรมพัฒนาที่ดิน	มิ.ย.-ก.ค.๖๖	๑	๑	๑	๑๗๓	๑๐๐	๑๕,๐๐๐.๐๐	๑๐๐
		๑๐	ราย							๑๐			
		๒	กลุ่ม							๒			
	๑๓.๓ กลุ่มต่อยอดขั้นที่ ๓ (ข้าปีที่ ๒-๔)	๑๙๒	ไร่	๓๖,๐๐๐	กรมพัฒนาที่ดิน	มิ.ย.-ส.ค.๖๖	๑	๑	๑	๑๙๒	๑๐๐	๓๖,๐๐๐.๐๐	๑๐๐
		๒๐	ราย							๒๐			
		๔	กลุ่ม							๔			
๘	กิจกรรมหลักที่ ๑๔ พัฒนาคูณาภพดินในระบบส่งเสริมเกษตรแบบแปลงใหญ่												
	๑๔.๑ ส่งเสริมเกษตรแบบแปลงใหญ่ (กรมส่งเสริมการเกษตร)	๒๕	แปลง	๓๓๘,๒๗๐	กรมพัฒนาที่ดิน					๒๕	๑๐๐	๓๓๘,๒๗๐.๐๐	๑๐๐
	๑๔.๑.๑ ผลิต-จัดการเมล็ดพันธุ์พืชปุ๋ยสด	๑	ตัน			เม.ย.-๖๖	๑	๑	๑	๑			
	๑๔.๑.๒ ส่งเสริมการปลูกพืชปุ๋ยสด	๒๐๐	ไร่			พ.ค.-มิ.ย.๖๖	๑	๑	๑	๒๐๐			
	๑๔.๑.๓ ปรับปรุงพื้นที่ดินเค็ม	๑๔	ตัน			เม.ย.-๖๖	๑	๑	๑	๑๔			
	๑๔.๑.๔ ส่งเสริมพื้นที่ดินกรด	๒๘	ไร่			พ.ค.-มิ.ย.๖๖	๑	๑	๑	๒๘			
	๑๔.๑.๕ ผลิตปุ๋ยหมัก พด.	๒๘	ตัน			เม.ย.-๖๖	๑	๑	๑	๒๘			



ลำดับที่ (๑)	แผนงาน/ผลผลิต/โครงการ (๒)	เป้าหมาย (๓)		งบประมาณ (๔)	แหล่งที่มาของ งบประมาณ (๕)	ระยะเวลา ดำเนินการ (๖)	สอดคล้อง กับ ประเด็น การพัฒนา กระทรวง (๗)	สอดคล้อง กับประเด็น การพัฒนา จังหวัด (๘)	สอดคล้องกับ ประเด็นการ พัฒนาเกษตร และสหกรณ์ ของจังหวัด (๙)	ผลความก้าวหน้าการดำเนินงาน (๑๐)			
		จำนวน	หน่วยนับ							งาน/โครงการ (๑๐.๑)		งบประมาณ (๑๐.๒)	
										ผลการดำเนินงาน	ร้อยละ	เบิกจ่าย	ร้อยละ
๑๒	กิจกรรมหลักที่ ๒๓ การก่อสร้างแหล่งน้ำในไร่นานอก  เขตชลประทาน												
	๒๓.๑ ก่อสร้างแหล่งน้ำในไร่นา ขนาด ๑,๒๖๐ ลบ.ม	๑๕๙๒	บ่อ	๓๑,๙๕๗,๑๐๐	กรมพัฒนาที่ดิน	ก.พ.-ก.ค.๖๖	๑	๑	๑	๑,๕๙๒	๑๐๐	๓๑,๙๕๗,๑๐๐.๐๐	๑๐๐
	๒๓.๒ ค่าควบคุมงานก่อสร้างแหล่งน้ำในไร่นาขนาด - ๑,๒๖๐ ลบ.ม.	๑,๕๙๒	บ่อ	๑๐๓,๔๘๐	กรมพัฒนาที่ดิน	ก.พ.-ก.ค.๖๖	๑	๑	๑	๑,๕๙๒	๑๐๐	๑๐๓,๔๘๐.๐๐	๑๐๐
	โครงการ ๑๐ ศูนย์เรียนรู้การเพิ่มประสิทธิภาพการผลิตสินค้าเกษตร												
๑๓	กิจกรรมหลักที่ ๓๐ พัฒนาเทคโนโลยีการพัฒนาที่ดินใน-  เรียนรู้การเพิ่มประสิทธิภาพการผลิตสินค้าเกษตรประสิทธิ  ภาพการผลิตสินค้าเกษตร												
	๓๐.๑ ฐานเรียนรู้ด้านเทคโนโลยีการจัดการดิน												
	๓๐.๑.๑ พัฒนาศักยภาพ ศพก.	๒๐	ศูนย์	๑๓๔,๐๐๐	กรมพัฒนาที่ดิน	ก.พ.-มิ.ย.๖๖	๑	๑	๑	๒๐	๑๐๐	๑๓๔,๐๐๐.๐๐	๑๐๐
	๓๐.๑.๒ สนับสนุนการให้บริการด้านการพัฒนาที่ดิน ใน ศพก.	๒๐	ศูนย์	๓๒,๐๐๐	กรมพัฒนาที่ดิน	ก.พ.-มิ.ย.๖๖	๑	๑	๑	๒๐	๑๐๐	๓๒,๐๐๐.๐๐	๑๐๐
๑๔	กิจกรรมหลักที่ ๓๑ พัฒนาคุณภาพดินในพื้นที่จัดการปัญหาที่ดินทำกิน				กรมพัฒนาที่ดิน		๑	๑	๑		๑๐๐		๑๐๐
	๓.๑ สาธิตการทำปุ๋ยหมักพด.	๒๒	ราย	๗๔,๘๐๐		เม.ย.-พ.ค.๖๖				๒๒		๗๔,๘๐๐.๐๐	
	๓.๒ สาธิตการทำ/การใช้น้ำหมักชีวภาพ	๑,๙๐๐	ลิตร	๒๔,๗๐๐		มี.ค.-มิ.ย.๖๖				๑๙๐๐		๒๔,๗๐๐.๐๐	
	๓.๓ ผลิต-จัดหามาเล็ดพันธุ์พืชปุ๋ยสด(ปอเทือง)	๓	ตัน	๘๙,๒๕๐		มี.ค.-๖๖				๓		๘๙,๒๕๐.๐๐	
	๓.๔ ส่งเสริมการปลูกพืชปุ๋ยสดปรับปรุงบำรุงดิน	๒๒๕	ไร่	๓,๓๗๕		เม.ย.-มิ.ย.๖๖				๒๒๕		๓,๓๗๕.๐๐	
	๓.๕ สาธิตการปรับปรุงพื้นที่ดินกรด	๖๐	ตัน	๑๐๒,๐๐๐		เม.ย.-มิ.ย.๖๗				๖๐		๑๐๒,๐๐๐.๐๐	
	๓.๖ ส่งเสริมการปรับปรุงพื้นที่ดินกรด	๑๕๐	ไร่	๒,๒๕๐		พ.ค.-มิ.ย.๖๖				๑๕๐		๒,๒๕๐.๐๐	
	๓.๗ บริการวิเคราะห์ดินและให้คำแนะนำการจัดการดินน้ำ-พืช	๑๔๙	ตัวอย่าง	-		มี.ค.-มิ.ย.๖๖				๑๔๙		-	
	๓.๘ ถ่ายทอดเทคโนโลยีการพัฒนาที่ดิน	๑๔๙	ราย	-		พ.ค.-มิ.ย.๖๖				๑๔๙		-	
	ฯลฯ												
รวม	.....แผนงาน .....โครงการ			๕๕,๐๗๖,๐๗๐								๕๕,๕๐๘,๕๕๖.๐๐	๙๘.๙๖๙๖

ลำดับที่ (๑)	แผนงาน/ผลผลิต/โครงการ (๒)	เป้าหมาย (๓)		งบประมาณ (๔)	แหล่งที่มาของ งบประมาณ (๕)	ระยะเวลา ดำเนินการ (๖)	สอดคล้อง กับ ประเด็น การพัฒนา กระทรวง	สอดคล้อง กับประเด็น การพัฒนา จังหวัด (๘)	สอดคล้องกับ ประเด็นการ พัฒนาเกษตร และสหกรณ์ ของจังหวัด (๙)	ผลความก้าวหน้าการดำเนินงาน (๑๐)			
		จำนวน	หน่วยนับ							งาน/โครงการ (๑๐.๑)		งบประมาณ (๑๐.๒)	
										ผลการดำเนินงาน	ร้อยละ	เบิกจ่าย	ร้อยละ

**หมายเหตุ** - โครงการ หมายถึง จำนวนงาน/โครงการ

- ประเด็นการพัฒนาภายใต้แผนปฏิบัติการด้านการเกษตรและสหกรณ์ พ.ศ. ๒๕๖๖ - ๒๕๗๐

ประเด็นการพัฒนาที่ ๑ ยกระดับศักยภาพเกษตรกรและสถาบันเกษตรกรสู่ผู้ประกอบการธุรกิจเกษตรสมัยใหม่

ประเด็นการพัฒนาที่ ๒ ส่งเสริมและพัฒนาการผลิตสินค้าเกษตรและบริการมูลค่าสูง

ประเด็นการพัฒนาที่ ๓ เพิ่มประสิทธิภาพในการบริหารจัดการทรัพยากรทางการเกษตร

ประเด็นการพัฒนาที่ ๔ พัฒนาโครงสร้างพื้นฐานและสิ่งอำนวยความสะดวกด้านการเกษตร

- จำแนกตามแหล่งงบประมาณ คือ ๑. งบจังหวัด คือ งบประมาณตามยุทธศาสตร์การพัฒนাজังหวัด และงบประมาณจังหวัดแบบบูรณาการ

๒. งบปกติ คือ งบประมาณประจำปีของหน่วยงาน

๓. งบอื่นๆ คือ งบประมาณที่ได้รับการสนับสนุนจากกลุ่มจังหวัด/ภาค องค์กรปกครองส่วนท้องถิ่น เงินนอกงบประมาณ แหล่งเงินทุนต่างประเทศ และอื่นๆ

ลำดับที่ (๑)	แผนงาน/ผลผลิต/โครงการ (๒)	เป้าหมาย (๓)		งบประมาณ (๔)	แหล่งที่มาของ งบประมาณ (๕)	ระยะเวลา ดำเนินการ (๖)	สอดคล้อง กับ ประเด็น การพัฒนา กระทรวง (๗)	สอดคล้อง กับประเด็น การพัฒนา จังหวัด (๘)	สอดคล้องกับ ประเด็นการ พัฒนาเกษตร และสหกรณ์ ของจังหวัด (๙)	ผลความก้าวหน้าการดำเนินงาน (๑๐)			
		จำนวน	หน่วยนับ							งาน/โครงการ (๑๐.๑)		งบประมาณ (๑๐.๒)	
										ผลการดำเนินงาน	ร้อยละ	เบิกจ่าย	ร้อยละ

- รายงานรายไตรมาส ดังนี้

- ไตรมาสที่ ๑ สิ้นเดือนธันวาคม ๒๕๖๕ รายงานภายในวันที่ ๑๐ มกราคม ๒๕๖๖
- ไตรมาสที่ ๒ สิ้นเดือนมีนาคม ๒๕๖๖ รายงานภายในวันที่ ๑๐ เมษายน ๒๕๖๖
- ไตรมาสที่ ๓ สิ้นเดือนมิถุนายน ๒๕๖๖ รายงานภายในวันที่ ๑๐ กรกฎาคม ๒๕๖๖
- ไตรมาสที่ ๔ สิ้นเดือนกันยายน ๒๕๖๖ รายงานภายในวันที่ ๑๐ ตุลาคม ๒๕๖๖

















แบบรายงานความก้าวหน้าผลการดำเนินงานโครงการตามแผนปฏิบัติการด้านการเกษตรและสหกรณ์ของจังหวัด ร้อยเอ็ด..... ประจำปีงบประมาณ พ.ศ. ๒๕๖๖

ประจำปีงบประมาณที่...๓..... ณ วันที่...๖.....เดือน...กรกฎาคม.....พ.ศ. ....๒๕๖๖.....

หน่วยงาน.....สถานีพัฒนาที่ดินร้อยเอ็ด.....

หน่วย : บาท

ลำดับที่ (๑)	แผนงาน/ผลผลิต/โครงการ (๒)	เป้าหมาย (๓)		งบประมาณ (๔)	แหล่งที่มา ของ งบประมาณ (๕)	ระยะเวลา ดำเนินการ (๖)	สอดคล้องกับ ประเด็น การพัฒนา กระทรวง (๗)	สอดคล้อง กับประเด็น การพัฒนา จังหวัด (๘)	สอดคล้องกับ ประเด็นการ พัฒนาเกษตร และสหกรณ์ ของจังหวัด (๙)	ผลความก้าวหน้าการดำเนินงาน (๑๐)				
		จำนวน	หน่วยนับ							งาน/โครงการ (๑๐.๑)		งบประมาณ (๑๐.๒)		
										การดำเนินงาน	ร้อยละ	เบิกจ่าย	ร้อยละ	
แผนงาน.....														
ผลผลิต.....														
	โครงการ: เพิ่มศักยภาพการผลิต													
	ข้าวหอมมะลิทุ่งกุลาร้องไห้													
	สู่มาตรฐานGAP เกษตรอินทรีย์													
	และGi ให้ครอบคลุมโดยนำเทคโนโลยีและนวัตกรรมมาใช้													
๑	กิจกรรม: ส่งเสริมการปรับปรุง	๕,๐๐๐	ไร่	๒,๓๗๐,๐๐๐	งบจังหวัด	ม.ค.-มี.ค.๖๕	๑	๑	๑	-	-	-		
	บำรุงดินด้วยปุ๋ยอินทรีย์คุณภาพสูง	๑,๐๐๐	ราย											

หมายเหตุ : อยู่ระหว่างผู้รับจ้างจัดส่งวัสดุการเกษตรในพื้นที่

แบบรายงานความก้าวหน้าผลการดำเนินงานโครงการตามแผนปฏิบัติการด้านการเกษตรและสหกรณ์ของจังหวัด.....ร้อยเอ็ด..... ประจำปีงบประมาณ พ.ศ. ๒๕๖๖

ประจำปีงบประมาณที่.....๓..... ณ วันที่.....๓๐.....เดือน.....มิถุนายน.....พ.ศ. ....๒๕๖๖....

หน่วยงาน.....ศูนย์วิจัยและพัฒนาการเพาะเลี้ยงสัตว์น้ำจืดร้อยเอ็ด.....

หน่วย : บาท

ลำดับที่ (๑)	แผนงาน/ผลผลิต/โครงการ (๒)	เป้าหมาย (๓)		งบประมาณ (๔)	แหล่งที่มาของงบประมาณ (๕)	ระยะเวลาดำเนินการ (๖)	สอดคล้องกับ ยุทธศาสตร์กระทรวง (๗)	สอดคล้องกับ ยุทธศาสตร์จังหวัด (๘)	สอดคล้องกับ ยุทธศาสตร์เกษตร และสหกรณ์ของ จังหวัด (๙)	ผลความก้าวหน้าการดำเนินงาน (๑๐)			
		จำนวน	หน่วยนับ							งาน/โครงการ (๑๐.๑)		งบประมาณ (๑๐.๒)	
										ผลการดำเนินงาน	ร้อยละ	เบิกจ่าย	ร้อยละ
<b>แผนงานยุทธศาสตร์การเกษตรสร้างมูลค่า</b>													
ผลผลิต.....													
๑	โครงการ ยกระดับคุณภาพมาตรฐานสินค้าเกษตร												
	กิจกรรม พัฒนาคุณภาพสินค้าประมงมาตรฐาน	๒๘๕	ฟาร์ม	๒๒๗,๑๐๐	งบปกติ	๑ ต.ค.๖๕-๓๐ ก.ย.๖๖	๒	๑	๑	๒๖๗	๙๓.๖๘	๒๒๓,๐๐๘.๙๕	๙๘.๒๐
๒	โครงการ ธนาคารสินค้าเกษตร												
	กิจกรรม สนับสนุนธนาคารผลผลิตสัตว์น้ำแบบมีส่วนร่วม	๓	แห่ง	๓๘,๕๐๐	งบปกติ	๑ ต.ค.๖๕-๓๐ ก.ย.๖๖	๔	๔	๓	๓.๐๐	๑๐๐.๐๐	๓๗,๗๕๕	๙๘.๐๖
๓	โครงการ ระบบส่งเสริมเกษตรแบบแปลงใหญ่												
	กิจกรรม ระบบส่งเสริมเกษตรแบบแปลงใหญ่	๔๓	ราย	๑๓,๔๐๐	งบปกติ	๑ ต.ค.๖๕-๓๐ ก.ย.๖๖	๒	๑	๑	๔๓.๐๐	๑๐๐.๐๐	๑๑,๙๐๗.๗๒	๘๘.๘๖
๔	โครงการ พัฒนาเกษตรกรรมยั่งยืน												
	กิจกรรม พัฒนาเกษตรอินทรีย์	๗๒	ราย	๑๘๗,๐๐๐	งบปกติ	๑ ต.ค.๖๕-๓๐ ก.ย.๖๖	๔	๑	๑	๗๒.๐๐	๑๐๐.๐๐	๑๘๕,๗๙๕.๙๕	๙๙.๓๖
๕	โครงการ ส่งเสริมอาชีพประมง												
	กิจกรรม ส่งเสริมเกษตรเชิงรุกด้านการประมง (Zoning by Agri map)	๕๐	ราย	๘๖,๙๐๐	งบปกติ	๑ ต.ค.๖๕-๓๐ ก.ย.๖๖	๑	๑	๒	๕๐.๐๐	๑๐๐.๐๐	๘๖,๘๙๙.๒๗	๑๐๐.๐๐
	กิจกรรม ส่งเสริมและพัฒนาศักยภาพพระบวกรการผลิต (ส่งเสริมเยาวชนนักเพาะเลี้ยง)	๑๒	ราย	๑๒,๙๐๐	งบปกติ	๑ ต.ค.๖๕-๓๐ ก.ย.๖๖	๑	๑	๒	๑๒.๐๐	๑๐๐.๐๐	๑๐,๙๘๐	๘๕.๑๒
	กิจกรรม ส่งเสริมและพัฒนาศักยภาพพระบวกรการผลิต (ส่งเสริมการเพาะเลี้ยงและพัฒนาธุรกิจสัตว์น้ำจืดที่มีความสำคัญทางเศรษฐกิจ)	๑๐	ราย	๑๙,๐๐๐	งบปกติ	๑ ต.ค.๖๕-๓๐ ก.ย.๖๖	๒	๑	๒	๑๐.๐๐	๑๐๐.๐๐	๑๘,๘๘๔	๙๙.๓๙
	กิจกรรม พัฒนาศักยภาพเกษตรกร	๑๘๐	ราย	๑๖๘,๕๐๐	งบปกติ	๑ ต.ค.๖๕-๓๐ ก.ย.๖๖	๑	๑	๒	๑๘๐.๐๐	๑๐๐.๐๐	๑๖๗,๙๔๗	๙๙.๖๗
๖	โครงการ ผลิตและขยายสัตว์น้ำพันธุ์ดี												
	กิจกรรม พัฒนาและผลิตสัตว์น้ำพันธุ์ดี	๕,๐๐๐	ตัว	๗๐๐	งบปกติ	๑ ต.ค.๖๕-๓๐ ก.ย.๖๖	๒	๑	๒	๕,๐๐๐.๐๐	๑๐๐.๐๐	-	-
๗	โครงการ บริหารจัดการทรัพยากรประมง												
	กิจกรรม จัดระเบียบการทำประมง	๘	ครั้ง	๙,๐๐๐	งบปกติ	๑ ต.ค.๖๕-๓๐ ก.ย.๖๖	๔	๔	๓	๘.๐๐	๑๐๐.๐๐	๗,๓๙๒	๘๒.๑๓
	กิจกรรม ผลิตพันธุ์สัตว์น้ำเพื่อปล่อยแหล่งน้ำ	๖,๒๔๔,๐๐๐	ตัว	๓๗๔,๗๐๐	งบปกติ	๑ ต.ค.๖๕-๓๐ ก.ย.๖๖	๔	๔	๓	๔,๒๒๔,๐๐๐	๖๗.๖๕	๓๗๐,๙๙๓.๓๙	๙๙.๐๑
	กิจกรรม เพิ่มผลผลิตสัตว์น้ำเศรษฐกิจที่มีมูลค่าสูง	๔๓	แห่ง	๘๒,๔๐๐	งบปกติ	๑ ต.ค.๖๕-๓๐ ก.ย.๖๖	๔	๔	๓	๒๗	๖๒.๗๙	๘๒,๐๒๐.๐๐	๙๙.๕๔
<b>แผนงาน ยุทธศาสตร์เสริมสร้างพลังทางสังคม</b>													
ผลผลิต.....													
๘	โครงการ ส่งเสริมการดำเนินงานอันเนื่องมาจากพระราชดำริ												
	กิจกรรม สนับสนุนโครงการพัฒนาอันเนื่องมาจากพระราชดำริ	๔๕๖,๐๐๐	ตัว	๔๒,๕๐๐	งบปกติ	๑ ต.ค.๖๕-๓๐ ก.ย.๖๖	๔	๔	๓	๓๓๐,๐๐๐	๗๒.๓๗	๔๑,๕๗๔.๔๓	๙๗.๘๒
	กิจกรรม พัฒนาการเพาะเลี้ยงสัตว์น้ำและพรรณไม้น้ำ (อ่างหยก)	๑,๐๐๐	ตัว	๓๕,๐๐๐	งบปกติ	๑ ต.ค.๖๕-๓๐ ก.ย.๖๖	๔	๔	๓	๑,๐๐๐	๑๐๐.๐๐	๓๓,๗๐๕	๙๖.๓๐
๑	งานเงินทุนหมุนเวียนในการผลิตพันธุ์ปลา พันธุ์กุ้ง และพันธุ์สัตว์น้ำอื่นๆ (รายได้จากการจำหน่ายพันธุ์สัตว์น้ำ)	๑,๗๔๔,๐๐๐	บาท	๑,๗๔๗,๗๙๔	เงินนอกงบประมาณ	๑ ต.ค.๖๕-๓๐ ก.ย.๖๖	๑	๑	๓	๖๔๖,๓๒๐	๓๗.๐๖	๑,๕๔๗,๕๘๓	๘๘.๕๔
<b>รวม</b>				<b>๓,๐๔๕,๓๙๔</b>								<b>๒,๘๒๖,๔๔๕.๗๑</b>	



ลำดับที่ (๑)	แผนงาน/ผลผลิต/โครงการ (๒)	เป้าหมาย (๓)		งบประมาณ (๔)	แหล่งที่มาของงบประมาณ (๕)	ระยะเวลาดำเนินการ (๖)	สอดคล้องกับ ยุทธศาสตร์กระทรวง (๗)	สอดคล้องกับ ยุทธศาสตร์จังหวัด (๘)	สอดคล้องกับ ยุทธศาสตร์เกษตร และสหกรณ์ของ จังหวัด (๙)	ผลความก้าวหน้าการดำเนินงาน (๑๐)			
		จำนวน	หน่วยนับ							งาน/โครงการ (๑๐.๑)		งบประมาณ (๑๐.๒)	
										ผลการดำเนินงาน	ร้อยละ	เบิกจ่าย	ร้อยละ

- หมายเหตุ**
- โครงการ หมายถึง จำนวนงาน/โครงการ
  - ประเด็นการพัฒนาภายใต้แผนปฏิบัติการด้านการเกษตรและสหกรณ์ พ.ศ. ๒๕๖๖ - ๒๕๗๐
    - ประเด็นการพัฒนาที่ ๑ ยกระดับศักยภาพเกษตรกรและสถาบันเกษตรกรสู่ผู้ประกอบการธุรกิจเกษตรสมัยใหม่
    - ประเด็นการพัฒนาที่ ๒ ส่งเสริมและพัฒนาการผลิตสินค้าเกษตรและบริการมูลค่าสูง
    - ประเด็นการพัฒนาที่ ๓ เพิ่มประสิทธิภาพในการบริหารจัดการทรัพยากรทางการเกษตร
    - ประเด็นการพัฒนาที่ ๔ พัฒนาโครงสร้างพื้นฐานและสิ่งอำนวยความสะดวกด้านการเกษตร
  - จำแนกตามแหล่งงบประมาณ คือ
    ๑. งบจังหวัด คือ งบประมาณตามยุทธศาสตร์การพัฒนาจังหวัด และงบประมาณจังหวัดแบบบูรณาการ
    ๒. งบปกติ คือ งบประมาณประจำปีของหน่วยงาน
    ๓. งบอื่นๆ คือ งบประมาณที่ได้รับการสนับสนุนจากกลุ่มจังหวัด/ภาค องค์กรปกครองส่วนท้องถิ่น เงินนอกงบประมาณ แหล่งเงินทุนต่างประเทศ และอื่นๆ
  - รายงานรายไตรมาส ดังนี้
    - ไตรมาสที่ ๑ สิ้นเดือนธันวาคม ๒๕๖๕ รายงานภายในวันที่ ๑๐ มกราคม ๒๕๖๖
    - ไตรมาสที่ ๒ สิ้นเดือนมีนาคม ๒๕๖๖ รายงานภายในวันที่ ๑๐ เมษายน ๒๕๖๖
    - ไตรมาสที่ ๓ สิ้นเดือนมิถุนายน ๒๕๖๖ รายงานภายในวันที่ ๑๐ กรกฎาคม ๒๕๖๖
    - ไตรมาสที่ ๔ สิ้นเดือนกันยายน ๒๕๖๖ รายงานภายในวันที่ ๑๐ ตุลาคม ๒๕๖๖

แบบรายงานความก้าวหน้าการผลการดำเนินงานโครงการตามแผนปฏิบัติการด้านการเกษตรและสหกรณ์ของจังหวัด ร้อยเอ็ด ประจำปี ๒๕๖๖

ประจำ ไตรมาสที่ ๓ ณ วันที่ ๓ เดือน กรกฎาคม พ.ศ. ๒๕๖๖

หน่วยงาน ศูนย์ส่งเสริมเทคโนโลยีการเกษตรด้านวิศวกรรมเกษตร จังหวัดร้อยเอ็ด กรมส่งเสริมการเกษตร

หน่วย : บาท

ลำดับ ที่ (๑)	แผนงาน/ผลผลิต/โครงการ (๒)	เป้าหมาย (๓)		งบประมาณ (๔)	แหล่งที่มาของ งบประมาณ (๕)	ระยะเวลาดำเนินการ (๖)	สอดคล้องกับ ประเด็นการ พัฒนากระทรวง (๗)	สอดคล้องกับ ประเด็นการ พัฒนาจังหวัด (๘)	สอดคล้องกับประเด็น การพัฒนาเกษตรและ สหกรณ์ของจังหวัด (๙)	ผลความก้าวหน้าการดำเนินงาน (๑๐)			
		จำนวน	หน่วยนับ							งาน/โครงการ (๑๐.๑)		งบประมาณ (๑๐.๒)	
										ผลการดำเนินงาน	ร้อยละ	เบิกจ่าย	ร้อยละ
แผนงานยุทธศาสตร์การเกษตรสร้างมูลค่า													
๑	โครงการส่งเสริมการใช้เครื่องจักรกล ทางการเกษตร กิจกรรมส่งเสริมการใช้เครื่องจักรกลการเกษตร ทดแทนแรงงานเกษตร ๑.๑ สร้างช่างเกษตรท้องถิ่นประจำแปลงใหญ่ ๑) ช่างเกษตรท้องถิ่นหลักสูตรรถแทรกเตอร์เพื่อ การเกษตร ๑.๒ ส่งเสริมการใช้และให้บริการเครื่องจักรกล การเกษตรในพื้นที่แปลงใหญ่อย่างมีประสิทธิภาพ ๑) พัฒนาศักยภาพผู้ให้บริการเครื่องจักรกล การเกษตรชุมชนในพื้นที่แปลงใหญ่	๒๐	ราย	๖๒,๘๐๐	ปกติ	พ.ศ. ๖๖				เสร็จแล้ว	๑๐๐.๐๐	๖๒,๘๐๐	๑๐๐.๐๐
	๑) พัฒนาศักยภาพผู้ให้บริการเครื่องจักรกล การเกษตรชุมชนในพื้นที่แปลงใหญ่	๒๕	ราย	๓๑,๙๐๐	ปกติ	มิ.ย. ๖๖				เสร็จแล้ว	๑๐๐.๐๐	๓๑,๙๐๐	๑๐๐.๐๐
๒	โครงการ ๑ อำเภอ ๑ แปลงเกษตรอัจฉริยะ กิจกรรมส่งเสริมและพัฒนาต้นแบบเกษตรอัจฉริยะ ๒.๑ แปลงเรียนรู้เทคโนโลยีการเพิ่มประสิทธิภาพ การผลิตสินค้าเกษตรด้วยระบบเกษตรอัจฉริยะ ๑) แปลงต้นแบบเกษตรอัจฉริยะอ้อย ๒.๒ ส่งเสริมนวัตกรรมและเทคโนโลยีใหม่ "ระบบ บริหารจัดการแปลงเกษตรด้วยระบบเกษตรอัจฉริยะ (HandySense)"	๑	แปลง	๒๕๔,๐๐๐	ปกติ	ธ.ค. ๖๕ - มิ.ย. ๖๖				เสร็จแล้ว	๑๐๐.๐๐	๒๕๔,๐๐๐	๑๐๐.๐๐

แบบรายงานความก้าวหน้าการผลการดำเนินงานโครงการตามแผนปฏิบัติการด้านการเกษตรและสหกรณ์ของจังหวัด ร้อยเอ็ด ประจำปี ๒๕๖๖

ประจำ ไตรมาสที่ ๓ ณ วันที่ ๓ เดือน กรกฎาคม พ.ศ. ๒๕๖๖

หน่วยงาน ศูนย์ส่งเสริมเทคโนโลยีการเกษตรด้านวิศวกรรมเกษตร จังหวัดร้อยเอ็ด กรมส่งเสริมการเกษตร

หน่วย : บาท

ลำดับ ที่ (๑)	แผนงาน/ผลผลิต/โครงการ (๒)	เป้าหมาย (๓)		งบประมาณ (๔)	แหล่งที่มาของ งบประมาณ (๕)	ระยะเวลาดำเนินการ (๖)	สอดคล้องกับ ประเด็นการ พัฒนากระทรวง (๗)	สอดคล้องกับ ประเด็นการ พัฒนาจังหวัด (๘)	สอดคล้องกับประเด็น การพัฒนาเกษตรและ สหกรณ์ของจังหวัด (๙)	ผลความก้าวหน้าการดำเนินงาน (๑๐)				
		จำนวน	หน่วยนับ							งาน/โครงการ (๑๐.๑)		งบประมาณ (๑๐.๒)		
										ผลการดำเนินงาน	ร้อยละ	เบิกจ่าย	ร้อยละ	
๓	๑) พัฒนาแปลงต้นแบบให้เป็นจุดเรียนรู้และ ถ่ายทอดเทคโนโลยี	๑	แปลง	๒๐,๐๐๐	ปกติ	ธ.ค. ๖๕				เสร็จแล้ว	๑๐๐.๐๐	๒๐,๐๐๐	๑๐๐.๐๐	
	๒) ถ่ายทอดองค์ความรู้สู่เกษตรกร เจ้าหน้าที่และ ประชาชนที่สนใจ	๔๐	ราย	๑๔,๐๐๐	ปกติ	พ.ค. ๖๖				เสร็จแล้ว	๑๐๐.๐๐	๑๔,๐๐๐	๑๐๐.๐๐	
	โครงการสร้างเครือข่ายบริการเครื่องจักรกลทาง การเกษตรร่วมกันของชุมชน													
	กิจกรรมสร้างเครือข่ายบริการเครื่องจักรกลทางการ เกษตรร่วมกันของชุมชน													
	๓.๑ สร้างเครือข่ายบริการเครื่องจักรกลทางการเกษตร ร่วมกันของชุมชน													
	๑) ถ่ายทอดความรู้ด้านการสร้างเครือข่ายบริการ เครื่องจักรกลการเกษตร	๑๓๕	ราย	๙๕,๔๐๐	ปกติ	ธ.ค. ๖๕				เสร็จแล้ว	๑๐๐.๐๐	๙๕,๔๐๐	๑๐๐.๐๐	
	๒) จัดเวทีวางแผนการดำเนินงาน	๑๓๕	ราย	๒๗,๐๐๐	ปกติ	ม.ค. ๖๖				เสร็จแล้ว	๑๐๐.๐๐	๒๗,๐๐๐	๑๐๐.๐๐	
	๓) จัดเวทีถอดบทเรียน/แนวทางแก้ไขปัญหา/ วางแผนฤดูกาลถัดไป	๑๓๕	ราย	๓๔,๒๐๐	ปกติ	พ.ค. ๖๖				ยังไม่				
๓.๒ ศึกษาดูงาน ประชุมเชิงปฏิบัติการ	๑	ครั้ง	๑๕๑,๖๐๐	ปกติ	มิ.ย. ๖๖				เสร็จแล้ว	๑๐๐.๐๐	๑๕๑,๖๐๐	๑๐๐.๐๐		
3.3 ติดตาม ให้ความช่วยเหลือ สนับสนุนการ ดำเนินงาน ประเมินผล และสรุปผลการดำเนินงาน			๖๐,๐๐๐	ปกติ	ธ.ค. ๖๕ - ส.ค. ๖๖				กำลัง		๓๙,๓๓๐	๖๕.๕๕		

แบบรายงานความก้าวหน้าการผลการดำเนินงานโครงการตามแผนปฏิบัติการด้านการเกษตรและสหกรณ์ของจังหวัด ร้อยเอ็ด ประจำปี ๒๕๖๖

ประจำ ไตรมาสที่ ๓ ณ วันที่ ๓ เดือน กรกฎาคม พ.ศ. ๒๕๖๖

หน่วยงาน ศูนย์ส่งเสริมเทคโนโลยีการเกษตรด้านวิศวกรรมเกษตร จังหวัดร้อยเอ็ด กรมส่งเสริมการเกษตร

หน่วย : บาท

ลำดับ ที่ (๑)	แผนงาน/ผลผลิต/โครงการ (๒)	เป้าหมาย (๓)		งบประมาณ (๔)	แหล่งที่มาของ งบประมาณ (๕)	ระยะเวลาดำเนินการ (๖)	สอดคล้องกับ ประเด็นการ พัฒนากระทรวง (๗)	สอดคล้องกับ ประเด็นการ พัฒนาจังหวัด (๘)	สอดคล้องกับประเด็น การพัฒนาเกษตรและ สหกรณ์ของจังหวัด (๙)	ผลความก้าวหน้าการดำเนินงาน (๑๐)				
		จำนวน	หน่วยนับ							งาน/โครงการ (๑๐.๑)		งบประมาณ (๑๐.๒)		
										ผลการดำเนินงาน	ร้อยละ	เบิกจ่าย	ร้อยละ	
๔	โครงการสร้างมูลค่าเพิ่มจากวัสดุเหลือใช้ทาง การเกษตร กิจกรรมสร้างมูลค่าเพิ่มจากวัสดุเหลือใช้ทาง การเกษตร ๔.๑ ติดตาม นิเทศ สรุปผล และจัดทำรายงาน	๓	ครั้ง	๖,๐๐๐	ปกติ	ม.ค. - ส.ค. ๖๖				ยังไม่				
<b>แผนงานยุทธศาสตร์เสริมสร้างพลังทางสังคม</b>														
๑	โครงการส่งเสริมการดำเนินงานอันเนื่องมาจาก พระราชดำริ กิจกรรมสนับสนุนโครงการอันเนื่องมาจาก พระราชดำริ ๑.๑ จัดคลินิกเกษตร ไตรมาสที่ ๑ ๑.๒ จัดคลินิกเกษตร ไตรมาสที่ ๒ ๑.๓ จัดคลินิกเกษตร ไตรมาสที่ ๓ ๑.๔ จัดคลินิกเกษตร ไตรมาสที่ ๔	๑	ครั้ง	๒,๕๐๐	ปกติ	ต.ค. - ธ.ค. ๖๕				เสร็จแล้ว	๑๐๐.๐๐	๒,๕๐๐	๑๐๐.๐๐	
		๑	ครั้ง	๒,๕๐๐	ปกติ	ม.ค. - มี.ค. ๖๖				เสร็จแล้ว	๑๐๐.๐๐	๒,๕๐๐	๑๐๐.๐๐	
		๑	ครั้ง	๒,๕๐๐	ปกติ	เม.ย. - มิ.ย. ๖๖				เสร็จแล้ว	๑๐๐.๐๐	๒,๕๐๐	๑๐๐.๐๐	
		๑	ครั้ง	๒,๕๐๐	ปกติ	ก.ค. - ก.ย. ๖๖				ยังไม่				
รวม	๒ แผนงาน ๕ โครงการ			๗๖๖,๙๐๐								๗๐๓,๕๓๐		

หมายเหตุ - รายงานรายไตรมาส ดังนี้

ไตรมาสที่ ๑ สิ้นเดือนธันวาคม ๒๕๖๕ รายงานภายในวันที่ ๑๐ มกราคม ๒๕๖๖

ไตรมาสที่ ๒ สิ้นเดือนมีนาคม ๒๕๖๖ รายงานภายในวันที่ ๑๐ เมษายน ๒๕๖๖

ไตรมาสที่ ๓ สิ้นเดือนมิถุนายน ๒๕๖๖ รายงานภายในวันที่ ๑๐ กรกฎาคม ๒๕๖๖

ไตรมาสที่ ๔ สิ้นเดือนกันยายน ๒๕๖๖ รายงานภายในวันที่ ๑๐ ตุลาคม ๒๕๖๖

แบบรายงานความก้าวหน้าการผลการดำเนินงานโครงการตามแผนปฏิบัติการด้านการเกษตรและสหกรณ์ของจังหวัด ร้อยเอ็ด ประจำปี ๒๕๖๖

ประจำ ไตรมาสที่ ๓ ณ วันที่ ๓ เดือน กรกฎาคม พ.ศ. ๒๕๖๖

หน่วยงาน ศูนย์ส่งเสริมเทคโนโลยีการเกษตรด้านวิศวกรรมเกษตร จังหวัดร้อยเอ็ด กรมส่งเสริมการเกษตร

หน่วย : บาท

ลำดับ ที่ (๑)	แผนงาน/ผลผลิต/โครงการ (๒)	เป้าหมาย (๓)		งบประมาณ (๔)	แหล่งที่มาของ งบประมาณ (๕)	ระยะเวลาดำเนินการ (๖)	สอดคล้องกับ ประเด็นการ พัฒนากระทรวง (๗)	สอดคล้องกับ ประเด็นการ พัฒนาจังหวัด (๘)	สอดคล้องกับประเด็น การพัฒนาเกษตรและ สหกรณ์ของจังหวัด (๙)	ผลความก้าวหน้าการดำเนินงาน (๑๐)				
		จำนวน	หน่วยนับ							งาน/โครงการ (๑๐.๑)		งบประมาณ (๑๐.๒)		
										ผลการดำเนินงาน	ร้อยละ	เบิกจ่าย	ร้อยละ	



## บันทึกข้อความ

ส่วนราชการ สำนักงานสหกรณ์จังหวัดร้อยเอ็ด ฝายบริหารทั่วไป โทร. ๐ ๔๓๕๑ ๑๐๓๖

โทรสาร ๐ ๔๓๕๑ ๔๔๔๗ ไปรษณีย์อิเล็กทรอนิกส์: cpd\_roiet@cpd.go.th

ที่ รอ.๐๐๑๑/๑๗๘๖ วันที่ ๔ กรกฎาคม ๒๕๖๖

เรื่อง รายงานความก้าวหน้าผลการดำเนินงานโครงการตามแผนปฏิบัติการด้านการเกษตรและสหกรณ์จังหวัดร้อยเอ็ด  
ประจำปีงบประมาณ พ.ศ. ๒๕๖๖ (ไตรมาส ๓)

เรียน เกษตรและสหกรณ์จังหวัดร้อยเอ็ด

ตามหนังสือสำนักงานเกษตรและสหกรณ์จังหวัดร้อยเอ็ด ที่ กษ ๐๒๒๔.ร/ว ๒๕๑ ลงวันที่ ๒๓ มิถุนายน ๒๕๖๖ เรื่อง การรายงานความก้าวหน้าผลการดำเนินงานโครงการตามแผนปฏิบัติการด้านการเกษตรและสหกรณ์ของจังหวัด ประจำปีงบประมาณ พ.ศ. ๒๕๖๖ (ไตรมาส ๓) ของจังหวัดร้อยเอ็ด ขอความร่วมมือรายงานความก้าวหน้าผลการดำเนินงานโครงการตามแผนปฏิบัติการด้านการเกษตรและสหกรณ์จังหวัดร้อยเอ็ด ประจำปีงบประมาณ พ.ศ. ๒๕๖๖ (ไตรมาส ๓) นั้น

สำนักงานสหกรณ์จังหวัดร้อยเอ็ด ได้ดำเนินการเป็นที่เรียบร้อยแล้ว จึงขอส่งรายงานความก้าวหน้าผลการดำเนินงานโครงการตามแผนปฏิบัติการด้านการเกษตรและสหกรณ์จังหวัดร้อยเอ็ด ประจำปีงบประมาณ พ.ศ. ๒๕๖๖ (ไตรมาส ๓) รายละเอียดตามเอกสารที่แนบมาพร้อมนี้

จึงเรียนมาเพื่อโปรดทราบและดำเนินการต่อไป

(นายอภิรักษ์ พานนุน)  
สหกรณ์จังหวัดร้อยเอ็ด

“ชื่อตรงต่อหน้าที่ มีวินัย โปร่งใส ไร้ทุจริต”

“WE ARE HOPE เรา คือ ความหวังของเกษตรกร”

“ร้อยเอ็ดเมืองเกษตรอัจฉริยะ ท่องเที่ยวสร้างสรรค์ วัฒนธรรมสร้างมูลค่า สังคมพัฒนาอย่างยั่งยืน”

แบบสรุปรายงานความก้าวหน้าผลการดำเนินงานโครงการตามแผนปฏิบัติการด้านการเกษตรและสหกรณ์ของจังหวัดร้อยเอ็ด ประจำปีงบประมาณ พ.ศ. ๒๕๖๖

ประจำไตรมาสที่ ๓ ณ วันที่ ๓๐ เดือน มิถุนายน พ.ศ. ๒๕๖๖

กระทรวงเกษตรและสหกรณ์

จำแนกตามประเด็นการพัฒนาภายใต้แผนปฏิบัติการด้านการเกษตรและสหกรณ์ พ.ศ. ๒๕๖๖ - ๒๕๗๐

หน่วย : บาท

ลำดับ (๑)	ส่วนราชการหรือเทียบเท่า (๒)	จำแนกตามแหล่ง งบประมาณ (๓)	ประเด็นการพัฒนากระทรวงเกษตร และสหกรณ์ (๔)	จำนวนที่ได้รับอนุมัติ (๕)		ผลความก้าวหน้าการดำเนินงาน (๖)						
				งาน/โครงการ (๕.๑)	งบประมาณ (๕.๒)	งาน/โครงการ (๖.๑)				งบประมาณ (๖.๒)		
						ยังไม่	กำลัง	ยกเลิก	เสร็จ	เบิกจ่ายแล้ว	ร้อยละ	
๑	สำนักงานสหกรณ์จังหวัดร้อยเอ็ด	งบจังหวัด	ประเด็นการพัฒนาที่ ๑									
			ประเด็นการพัฒนาที่ ๒									
			ประเด็นการพัฒนาที่ ๓									
			ประเด็นการพัฒนาที่ ๔									
			รวม ๔ ประเด็นการพัฒนา									
		งบปกติ	ประเด็นการพัฒนาที่ ๑	๑๒	๒๔,๓๔๒,๐๖๙.๘๓		✓				๒๐,๖๖๗,๓๗๔.๒๒	๘๔.๙๐
			ประเด็นการพัฒนาที่ ๒				✓					
			ประเด็นการพัฒนาที่ ๓									
			ประเด็นการพัฒนาที่ ๔									
			รวม ๔ ประเด็นการพัฒนา	๑๒	๒๔,๓๔๒,๐๖๙.๘๓						๒๐,๖๖๗,๓๗๔.๒๒	
		งบอื่นๆ	ประเด็นการพัฒนาที่ ๑									
			ประเด็นการพัฒนาที่ ๒									
			ประเด็นการพัฒนาที่ ๓									
			ประเด็นการพัฒนาที่ ๔									
			รวม ๔ ประเด็นการพัฒนา									
		รวมทั้งสิ้น ๑ หน่วยงาน					๒๔,๓๔๒,๐๖๙.๘๓					

หมายเหตุ - โครงการ หมายถึง จำนวนงาน/โครงการ

- ประเด็นการพัฒนาภายใต้แผนปฏิบัติการด้านการเกษตรและสหกรณ์ พ.ศ. ๒๕๖๖ - ๒๕๗๐

ประเด็นการพัฒนาที่ ๑ ยกระดับศักยภาพเกษตรกรและสถาบันเกษตรกรสู่ผู้ประกอบการธุรกิจเกษตรสมัยใหม่

ประเด็นการพัฒนาที่ ๒ ส่งเสริมและพัฒนาการผลิตสินค้าเกษตรและบริการมูลค่าสูง

ประเด็นการพัฒนาที่ ๓ เพิ่มประสิทธิภาพในการบริหารจัดการทรัพยากรทางการเกษตร

ประเด็นการพัฒนาที่ ๔ พัฒนาโครงสร้างพื้นฐานและสิ่งอำนวยความสะดวกด้านการเกษตร

- จำแนกตามแหล่งงบประมาณ คือ ๑. งบจังหวัด คือ งบประมาณตามยุทธศาสตร์การพัฒนาจังหวัด และงบประมาณจังหวัดแบบบูรณาการ

๒. งบปกติ คือ งบประมาณประจำปีของหน่วยงาน

๓. งบอื่นๆ คือ งบประมาณที่ได้รับการสนับสนุนจากกลุ่มจังหวัด/ภาค องค์กรปกครองส่วนท้องถิ่น เงินนอกงบประมาณ แหล่งเงินทุนต่างประเทศ และอื่นๆ

ลงชื่อ



(นายอภิรักษ์ พานนูน)  
ตำแหน่ง สหกรณ์จังหวัดร้อยเอ็ด  
ผู้รับรอง

แบบรายงานความก้าวหน้าผลการดำเนินงานโครงการตามแผนปฏิบัติการด้านการเกษตรและสหกรณ์ของจังหวัดร้อยเอ็ด ประจำปีงบประมาณ พ.ศ. ๒๕๖๖

ประจำไตรมาสที่ ๓ ณ วันที่ ๓๐ เดือน มิถุนายน พ.ศ. ๒๕๖๖

หน่วยงาน สำนักงานสหกรณ์จังหวัดร้อยเอ็ด

หน่วย : บาท

ลำดับที่ (๑)	แผนงาน/ผลผลิต/โครงการ (๒)	เป้าหมาย (๓)		งบประมาณ (๔)	แหล่งที่มาของงบประมาณ (๕)	ระยะเวลาดำเนินการ (๖)	สอดคล้องกับ ประเด็นการพัฒนา กระทรวง (๗)	สอดคล้องกับ ประเด็นการพัฒนา จังหวัด (๘)	สอดคล้องกับประเด็น การพัฒนาของคณะ รัฐมนตรีจังหวัด (๙)	ผลความก้าวหน้าการดำเนินงาน (๑๐)			
		จำนวน	หน่วยนับ							งาน/โครงการ (๑๐ ๑)		งบประมาณ (๑๐ ๒)	
										ผลการดำเนินงาน	ร้อยละ	เบิกจ่าย	ร้อยละ
<b>แผนงานพื้นฐาน ด้านการสร้างความสามารถในการแข่งขัน</b>													
ผลผลิต สหกรณ์และกลุ่มเกษตรกรได้รับการส่งเสริมและพัฒนาให้มีความเข้มแข็งตามศักยภาพ													
๑	กิจกรรมหลัก ส่งเสริมและพัฒนาสหกรณ์และกลุ่มเกษตรกร กิจกรรมรอง ส่งเสริมและพัฒนาสหกรณ์/กลุ่มเกษตรกรให้มีความเข้มแข็งตามศักยภาพ	๒๑๙	แห่ง	๓,๑๖๙,๖๐๐	กรมส่งเสริมสหกรณ์	๑ ต.ค.๖๕ - ๓๐ ก.ย.๖๖	๑	-	๓	๒๑๙	๖๗.๐๐	๒,๑๒๓,๖๒๘.๑๖	๖๗.๐๐
๒	กิจกรรมหลัก ส่งเสริมและพัฒนาสหกรณ์และกลุ่มเกษตรกร กิจกรรมรอง การพัฒนาเทคโนโลยีสารสนเทศและการสื่อสาร	๕,๗,๗	เครื่อง	๕๖๔,๐๐๐	กรมส่งเสริมสหกรณ์	๑ ต.ค.๖๕ - ๓๐ ก.ย.๖๖	-	-	-	๕,๗,๗	๑๐๐	๕๖๔,๐๐๐	๑๐๐
<b>แผนงานบุคลากรภาครัฐ</b>													
ผลผลิต รายการค่าใช้จ่ายบุคลากรภาครัฐ													
๓	กิจกรรมหลัก ค่าใช้จ่ายบุคลากรภาครัฐกรมส่งเสริมสหกรณ์	๕๓	ราย	๙,๙๖๑,๙๐๐	กรมส่งเสริมสหกรณ์	๑ ต.ค.๖๕ - ๓๐ ก.ย.๖๖	-	-	-	๕๓	๗๙.๒๗	๗,๓๙๘,๕๑๖.๒๓	๗๙.๒๗
<b>แผนงานยุทธศาสตร์เพื่อสนับสนุนด้านการสร้างโอกาสและความเสมอภาคทางสังคม</b>													
๔	โครงการ ช่วยเหลือด้านหนี้สินสมาชิกสหกรณ์และกลุ่มเกษตรกร กิจกรรมหลัก ช่วยเหลือด้านหนี้สินสมาชิกสหกรณ์และกลุ่มเกษตรกร	๑๕,๖๑๗	ราย	๑๐,๔๒๕,๙๖๙.๘๓	กรมส่งเสริมสหกรณ์	๑ ต.ค.๖๕ - ๓๐ ก.ย.๖๖	๑	-	๓	๑๕,๖๑๗	๑๐๐	๑๐,๔๒๕,๙๖๙.๘๓	๑๐๐
๕	โครงการ แก้ไขปัญหาหนี้สินและพัฒนาคุณภาพชีวิตสมาชิกสหกรณ์/ กลุ่มเกษตรกรด้วยระบบสหกรณ์ กิจกรรมหลัก แก้ไขปัญหาหนี้สินและพัฒนาคุณภาพชีวิตสมาชิกสหกรณ์/ กลุ่มเกษตรกรด้วยระบบสหกรณ์	๓๔	แห่ง	๔๒,๒๐๐	กรมส่งเสริมสหกรณ์	๑ ต.ค.๖๕ - ๓๐ ก.ย.๖๖	๑	-	๓	๓๔	๘๐.๐๙	๓๓,๘๐๐.๐๐	๘๐.๐๙
<b>แผนงานยุทธศาสตร์เสริมสร้างพลังทางสังคม</b>													
๖	โครงการ ส่งเสริมการค้าเงินงานอันเนื่องมาจากพระราชดำริ กิจกรรมหลัก พัฒนาสหกรณ์/กลุ่มเกษตรกรในพื้นที่โครงการอันเนื่องมาจากพระราชดำริ - โครงการขับเคลื่อนปรัชญาของเศรษฐกิจพอเพียง ในสหกรณ์และกลุ่มเกษตรกร - โครงการคลินิกเกษตรเคลื่อนที่ในพระราชานุเคราะห์ สมเด็จพระบรมโอรสาธิราชฯ สยามมกุฎราชกุมาร - โครงการอนุรักษ์พันธุกรรมพืชอันเนื่องมาจากพระราชดำริ สมเด็จพระเทพรัตนราชสุดาฯ สยามบรมราชกุมารี	๕	แห่ง	๖,๘๐๐	กรมส่งเสริมสหกรณ์	๑ ต.ค.๖๕ - ๓๐ ก.ย.๖๖	๑	-	๓	๕	๙๕.๐๐	๖,๔๖๐	๙๕.๐๐
		๔	ครั้ง	๙,๑๐๐	กรมส่งเสริมสหกรณ์	๑ ต.ค.๖๕ - ๓๐ ก.ย.๖๖	๑	-	๓	๔	๒๒.๘๖	๒,๐๘๐	๒๒.๘๖
		๑	แห่ง	๗,๖๐๐	กรมส่งเสริมสหกรณ์	๑ ต.ค.๖๕ - ๓๐ ก.ย.๖๖	๑	-	๓	๑	๑.๕๘	๑๒๐.๐๐	๑.๕๘
<b>แผนงานยุทธศาสตร์การเกษตรสร้างมูลค่า</b>													
๗	โครงการ พัฒนาศักยภาพการค้าเงินธุรกิจของสหกรณ์ กลุ่มเกษตรกรและธุรกิจชุมชน กิจกรรมหลัก พัฒนาศักยภาพและเพิ่มขีดความสามารถในการค้าเงินธุรกิจของสหกรณ์/ กลุ่มเกษตรกรตลอดห่วงโซ่อุปทาน	๒	แห่ง	๓๔,๒๐๐	กรมส่งเสริมสหกรณ์	๑ ต.ค.๖๕ - ๓๐ ก.ย.๖๖	๑,๒	-	๓	๒	๗๕.๗๙	๒๕,๙๖๐	๗๕.๗๙
๘	โครงการ ส่งเสริมการแปรรูปสินค้าเกษตร กิจกรรมหลัก ส่งเสริมการแปรรูปสินค้าเกษตรในสหกรณ์และกลุ่มเกษตรกร	๔	แห่ง	๕๖,๘๐๐	กรมส่งเสริมสหกรณ์	๑ ต.ค.๖๕ - ๓๐ ก.ย.๖๖	๑,๒	-	๓	๔	๗๓.๔๘	๔๐,๖๐๐	๗๓.๔๘
๙	โครงการ ระบบส่งเสริมเกษตรแบบแปลงใหญ่ กิจกรรมหลัก ส่งเสริมเกษตรแบบแปลงใหญ่ในสถาบันเกษตรกร	๓๑	แปลง	๒๓,๓๐๐	กรมส่งเสริมสหกรณ์	๑ ต.ค.๖๕ - ๓๐ ก.ย.๖๖	๑,๒	-	๓	๓๑	๕๘.๘	๑๓,๗๐๐	๕๘.๘๐



ลำดับที่ (๑)	แผนงาน/ผลผลิต/โครงการ (๒)	เป้าหมาย (๓)		งบประมาณ (๔)	แหล่งที่มาของงบประมาณ (๕)	ระยะเวลาดำเนินการ (๖)	สอดคล้องกับ ประเด็นการพัฒนา กระทรวง (๗)	สอดคล้องกับ ประเด็นการพัฒนา จังหวัด (๘)	สอดคล้องกับประเด็น การพัฒนาเกษตรและ สหกรณ์จังหวัด (๙)	ผลความก้าวหน้าการดำเนินงาน (๑๐)			
		จำนวน	หน่วยนับ							งาน/โครงการ (๑๐ ๑)		งบประมาณ (๑๐ ๒)	
										ผลการดำเนินงาน	ร้อยละ	เบิกจ่าย	ร้อยละ
๑๐	โครงการ ยกระดับสถาบันเกษตรกรให้เป็นผู้ประกอบการธุรกิจเกษตร กิจกรรมหลัก ยกระดับสถาบันเกษตรกรให้เป็นผู้ประกอบการธุรกิจเกษตร	๒	แห่ง	๑๘,๕๐๐	กรมส่งเสริมสหกรณ์	๑ ค.ศ.๖๕ - ๓๐ ก.ย.๖๖	๑,๒	-	๓	๒	๙๗.๓๐	๑๘,๐๐๐	๙๗.๓๐
๑๑	โครงการ ส่งเสริมและพัฒนาสถาบันเกษตรกร กิจกรรมหลัก ส่งเสริมและพัฒนาเพื่อรักษาและยกระดับความเข้มแข็งสหกรณ์/ กลุ่มเกษตรกร	๑	แห่ง	๑๒,๘๐๐	กรมส่งเสริมสหกรณ์	๑ ค.ศ.๖๕ - ๓๐ ก.ย.๖๖	๑	-	๓	๑	๙๕.๙๔	๑๒,๒๘๐	๙๕.๙๔
<b>แผนงานบูรณาการพัฒนาและส่งเสริมเศรษฐกิจฐานราก</b>													
๑๒	โครงการ ส่งเสริมและพัฒนาอาชีพเพื่อแก้ไขปัญหาที่ดินทำกินของเกษตรกร กิจกรรมหลัก ส่งเสริมและพัฒนาอาชีพภายใต้โครงการจัดที่ดินตามนโยบายรัฐบาล	๓	พื้นที่	๙,๘๐๐	กรมส่งเสริมสหกรณ์	๑ ค.ศ.๖๕ - ๓๐ ก.ย.๖๖	๑	-	๑	๓	๒๘.๕๗	๒,๘๐๐	๒๘.๕๗
รวม	๖ แผนงาน ๑๒ โครงการ			๒๙,๓๐๐,๐๐๙.๘๓								๒๐,๒๖๗,๓๘๔.๒๒	๘๙.๙๐

**หมายเหตุ** - โครงการ หมายถึง จำนวนงาน/โครงการ

- ประเด็นการพัฒนาภายใต้แผนปฏิบัติการด้านการเกษตรและสหกรณ์ พ.ศ. ๒๕๖๖ - ๒๕๗๐

ประเด็นการพัฒนาที่ ๑ ยกระดับศักยภาพเกษตรกรและสถาบันเกษตรกรสู่ผู้ประกอบการธุรกิจเกษตรสมัยใหม่

ประเด็นการพัฒนาที่ ๒ ส่งเสริมและพัฒนาการผลิตสินค้าเกษตรและบริการมูลค่าสูง

ประเด็นการพัฒนาที่ ๓ เพิ่มประสิทธิภาพในการบริหารจัดการทรัพยากรทางการเกษตร

ประเด็นการพัฒนาที่ ๔ พัฒนาโครงสร้างพื้นฐานและสิ่งอำนวยความสะดวกด้านการเกษตร

- จำนวนตามแหล่งงบประมาณ คือ ๑. งบจังหวัด คือ งบประมาณตามยุทธศาสตร์การพัฒนาจังหวัด และงบประมาณจังหวัดแบบบูรณาการ

๒. งบปกติ คือ งบประมาณประจำของหน่วยงาน

๓. งบอื่นๆ คือ งบประมาณที่ได้รับการสนับสนุนจากกลุ่มจังหวัด/ภาค องค์กรปกครองส่วนท้องถิ่น เงินนอกงบประมาณ แหล่งเงินทุนต่างประเทศ และอื่นๆ

ลงชื่อ



(นายอภิรักษ์ พานบุญ)

ตำแหน่ง สหกรณ์จังหวัดร้อยเอ็ด

ผู้รับรอง

## แบบรายงานความก้าวหน้าการดำเนินงาน งาน/โครงการตามแผนปฏิบัติการด้านการเกษตรและสหกรณ์ของจังหวัดร้อยเอ็ด ประจำปี ๒๕๖๖

ประจำไตรมาสที่ ๓ วันที่ ๓๐ มิถุนายน ๒๕๖๖

ส่วนราชการระดับจังหวัด ศูนย์หม่อนไหมเฉลิมพระเกียรติฯ ร้อยเอ็ด

หน่วย : บาท

ลำดับ ที่ (๑)	แผนงาน/ผลผลิต/โครงการ (๒)	เป้าหมาย (๓)		งบประมาณ (๔)	แหล่งที่มา ของ งบประมาณ (๕)	ระยะเวลา ดำเนินการ (๖)	ประเด็น ยุทธศาสตร์ กระทรวง (๗)	ประเด็น ยุทธศา สตร์ จังหวัด (๘)	ประเด็น ยุทธศาสตร์ ด้าน การเกษตร และ สหกรณ์ ของ จังหวัด (๙)	ผลความก้าวหน้าการดำเนินงาน (๑๐)				
		จำนวน	หน่วยนับ							งาน/โครงการ (๑๐.๑)		งบประมาณ (๑๐.๒)		
										ผลการดำเนินงาน	ร้อยละ	เบิกจ่าย	ร้อยละ	
<b>งบดำเนินงาน</b>														
๑	แผนงานพื้นฐานด้านการสร้างความสามารถในการแข่งขัน													
๑.๑	โครงการเกษตรกรดีเด่น	๑	ราย	๑,๐๐๐	กรมหม่อนไหม	ต.ค.๖๕-ก.ย.๖๖	๑			๑	๑๐๐	๑,๐๐๐	๑๐๐	
๑.๒	โครงการผลิตหม่อนพันธุ์ดี	๖๗,๐๐๐	ต้น	๒๑๔,๗๐๐	กรมหม่อนไหม	ต.ค.๖๕-ก.ย.๖๖	๑			๓๕,๐๐๐	๑๐๐	๒๑๔,๗๐๐	๑๐๐	
๑.๓	โครงการผลิตไหมพันธุ์ดี	๕,๘๐๐	แผ่น	๕๕๗,๒๔๐	กรมหม่อนไหม	ต.ค.๖๕-ก.ย.๖๖	๑			๒,๐๑๘	๓๔.๘	๕๕๗,๒๔๐	๑๐๐	
๓	แผนงานยุทธศาสตร์เกษตรสร้างมูลค่า													
๓.๑	โครงการส่งเสริมการผลิตผ้าไหมไทยตรานกยูงพระราชทาน	๖,๕๐๐	เมตร	๙๐,๐๐๐	กรมหม่อนไหม	ต.ค.๖๕-ก.ย.๖๖	๑			๔,๘๙๘	๗๕.๔	๕๔,๒๘๐	๖๐.๓๑	
๓.๒	โครงการพัฒนาประสิทธิภาพการผลิตหม่อนไหมด้วยระบบแปลงใหญ่	๓๗	ราย	๕๖,๓๕๐	กรมหม่อนไหม	ต.ค.๖๕-ก.ย.๖๖	๑			๓๗	๑๐๐	๓๘,๗๗๐	๖๘.๘	
๓.๓	โครงการเกษตรทฤษฎีใหม่	๑๐	ราย	๒๒,๐๐๐	กรมหม่อนไหม	ต.ค.๖๓-ก.ย.๖๔	๑			๑๕	๑๕๐	๒๒,๐๐๐	๑๐๐	
๔	แผนงานบูรณาการพัฒนาและส่งเสริมเศรษฐกิจฐานราก													
๔.๑	โครงการพัฒนาความเข้มแข็งกลุ่มเกษตรกรผู้ปลูกหม่อนเลี้ยงไหม	๑๐	ราย	๓๙,๐๐๐	กรมหม่อนไหม	ต.ค.๖๓-ก.ย.๖๔	๑			๑๐	๑๐๐	๓๙,๐๐๐	๑๐๐	
	รวมงบดำเนินงาน			๙๘๐,๒๙๐								๙๒๖,๙๙๐	๙๔.๕๖	

ลำดับ ที่ (๑)	แผนงาน/ผลผลิต/โครงการ (๒)	เป้าหมาย (๓)		งบประมาณ (๔)	แหล่งที่มา ของ งบประมาณ (๕)	ระยะเวลา ดำเนินการ (๖)	ประเด็น ยุทธศาสตร์ กระทรวง (๗)	ประเด็น ยุทธศา สตร์ จังหวัด (๘)	ประเด็น ยุทธศาสตร์ ด้าน การเกษตร และ สหกรณ์ ของ จังหวัด (๙)	ผลความก้าวหน้าการดำเนินงาน (๑๐)			
		จำนวน	หน่วยนับ							งาน/โครงการ (๑๐.๑)		งบประมาณ (๑๐.๒)	
										ผลการดำเนินงาน	ร้อยละ	เบิกจ่าย	ร้อยละ
<b>งบรายจ่ายอื่น</b>													
<b>๒</b>	<b>แผนงานยุทธศาสตร์เสริมสร้างพลังทางสังคม</b>												
๒.๑	โครงการสร้างทายาทหม่อนไหม	๓๐	ราย	๓๓๓,๒๐๐	กรมหม่อนไหม	ต.ค.๖๓-ก.ย.๖๔	๑			๓๐	๑๐๐	๓๓๓,๒๐๐	๑๐๐
๒.๒	โครงการอันเนื่องมาจากพระราชดำริและโครงการพิเศษ	๑๐	ราย	๑๓๑,๒๐๐	กรมหม่อนไหม	ต.ค.๖๓-ก.ย.๖๔	๑			๑๐	๑๐๐	๗๕,๐๖๖	๕๗.๒๑
<b>รวมงบรายจ่ายอื่น</b>												<b>๑๐๘,๒๖๖</b>	<b>๘๒.๕๒</b>
<b>รวมทุกโครงการ</b>												<b>๑,๐๓๕,๒๕๖</b>	<b>๙๐.๔๔</b>

- หมายเหตุ**
- โครงการ หมายถึง จำนวนงาน/โครงการ
  - ประเด็นยุทธศาสตร์การพัฒนาการเกษตรในช่วงแผนพัฒนาเศรษฐกิจและสังคมแห่งชาติ ฉบับที่ ๑๒ (พ.ศ. ๒๕๖๐ - ๒๕๖๔)
    - ประเด็นยุทธศาสตร์ที่ ๑ สร้างความเข้มแข็งให้กับเกษตรกรและสถาบันเกษตรกร
    - ประเด็นยุทธศาสตร์ที่ ๒ เพิ่มประสิทธิภาพการบริหารจัดการสินค้าเกษตรตลอดโซ่อุปทาน
    - ประเด็นยุทธศาสตร์ที่ ๓ เพิ่มความสามารถในการแข่งขันภาคการเกษตรด้วยเทคโนโลยีและนวัตกรรม
    - ประเด็นยุทธศาสตร์ที่ ๔ บริหารจัดการทรัพยากรการเกษตรและสิ่งแวดล้อมอย่างสมดุลและยั่งยืน
    - ประเด็นยุทธศาสตร์ที่ ๕ พัฒนาระบบบริหารจัดการภาครัฐ
  - จำแนกตามแหล่งงบประมาณ คือ
    ๑. งบจังหวัด คือ งบประมาณตามยุทธศาสตร์การพัฒนาจังหวัด และงบประมาณจังหวัดแบบบูรณาการ
    ๒. งบปกติ คือ งบประมาณประจำปีของหน่วยงาน
    ๓. งบอื่นๆ คือ งบประมาณที่ได้รับการสนับสนุนจากกลุ่มจังหวัด/ภาค องค์กรปกครองส่วนท้องถิ่น เงินนอกงบประมาณ แหล่งเงินทุนต่างประเทศ และอื่นๆ

แบบรายงานความก้าวหน้าผลการดำเนินงานโครงการตามแผนปฏิบัติการด้านการเกษตรและสหกรณ์ของจังหวัดร้อยเอ็ด ประจำปีงบประมาณ พ.ศ. ๒๕๖๖

ประจำปีงบประมาณที่ ๓ ณ วันที่ ๓๐ เดือน มิถุนายน พ.ศ. ๒๕๖๖

หน่วยงาน สำนักงานปศุสัตว์จังหวัดร้อยเอ็ด

หน่วย : บาท

ลำดับที่ (๑)	แผนงาน/ผลผลิต/โครงการ (๒)	เป้าหมาย (๓)		งบประมาณ (๔)	แหล่งที่มา ของ งบประมาณ (๕)	ระยะเวลา ดำเนินการ (๖)	สอดคล้องกับ ประเด็นการ พัฒนา กระทรวง (๗)	สอดคล้อง กับประเด็น การพัฒนา จังหวัด (๘)	สอดคล้องกับ ประเด็นการพัฒนา เกษตรและสหกรณ์ ของจังหวัด (๙)	ผลความก้าวหน้าการดำเนินงาน (๑๐)			
		จำนวน	หน่วยนับ							งาน/โครงการ (๑๐.๑)		งบประมาณ (๑๐.๒)	
										ผลการ ดำเนินงาน	ร้อยละ	เบิกจ่าย	ร้อยละ
๑	แผนงาน พื้นฐานด้านการสร้างความสามารถในการแข่งขัน			๒๐๐,๘๐๐.๐๐	งบกรมปศุสัตว์							๑๓๗,๙๐๐.๐๐	๖๘.๖๘
๑.๑	โครงการ พัฒนาศักยภาพการปศุสัตว์			๒๐๐,๘๐๐.๐๐								๑๓๗,๙๐๐.๐๐	๖๘.๖๘
๑.๑.๑	กิจกรรมหลัก จัดการสวัสดิภาพสัตว์			๑๒๔,๖๐๐.๐๐								๙๓,๔๐๐.๐๐	๗๔.๙๖
	จำนวนตัวอย่างการเฝ้าระวังโรคเชิงรุกเพื่อรับรองท้องถิ่นปลอดโรคพิษสุนัขบ้า	๑๐๙	ตัวอย่าง			ต.ค. ๖๕ - ก.ย. ๖๖				๑๐๙	๑๐๐.๐๐		
	จำนวนสัตว์ที่ได้รับการผ่าตัดทำหมัน	๓๒๐	ตัว			ต.ค. ๖๕ - ก.ย. ๖๖				๓๒๐	๑๐๐.๐๐		
	จำนวนสัตว์ที่ได้รับการเสริมสร้างภูมิคุ้มกันโรคสัตว์	๓,๐๐๐	ตัว			ต.ค. ๖๕ - ก.ย. ๖๖				๑,๑๔๗	๓๘.๒๓		
	รักษาพยาบาลสัตว์	๓๙	ตัว							๔๑	๑๐๕.๑๓		
๑.๑.๒	กิจกรรมหลัก ส่งเสริมและพัฒนาการปศุสัตว์			๗๖,๒๐๐.๐๐								๔๔,๕๐๐.๐๐	๕๘.๔๐
	เกษตรกรที่ได้รับประโยชน์ด้านการปศุสัตว์	๓๕	ราย			ต.ค. ๖๕ - ก.ย. ๖๖				๓๕	๑๐๐.๐๐		
๒	แผนงาน ยุทธศาสตร์การเกษตรสร้างมูลค่า			๔,๘๗๓,๒๕๖.๐๐	งบกรมปศุสัตว์							๓,๖๐๓,๖๘๑.๕๗	๗๓.๙๕
๒.๑	โครงการ พัฒนาศักยภาพกระบวนการผลิตสินค้าเกษตร			๒,๘๖๒,๓๐๐.๐๐								๒,๑๔๕,๖๕๑.๕๗	๗๔.๙๖
๒.๑.๑	กิจกรรมหลัก การพัฒนาการผลิตปศุสัตว์			๗๙,๔๐๐.๐๐								๑๑,๑๙๑.๕๐	๑๔.๑๐
	จำนวนปศุสัตว์ที่ตั้งท้องจากการผสมเทียม	๒,๖๘๘	ตัว			ต.ค. ๖๕ - ก.ย. ๖๖				๒,๒๒๑	๘๒.๖๓		
	จำนวนสัตว์พันธุ์ดีที่ผลิตได้จากกรมผสมเทียม	๒,๕๒๐	ตัว			ต.ค. ๖๕ - ก.ย. ๖๖				๒,๐๕๕	๘๑.๕๕		
๒.๑.๒	กิจกรรมหลัก การพัฒนาสุขภาพสัตว์			๒,๗๘๒,๘๕๖.๐๐								๒,๑๓๔,๔๖๐.๐๗	๗๖.๗๐
	จำนวนตัวอย่างที่ได้รับการตรวจเฝ้าระวังป้องกันโรคอุบัติใหม่ อุบัติซ้ำและโรคสัตว์แปลกถิ่น	๒,๓๗๔	ตัวอย่าง			ต.ค. ๖๕ - ก.ย. ๖๖				๒,๒๘๑	๙๖.๐๘		
	จำนวนสถานที่เสี่ยงที่ได้รับการเฝ้าระวังและทำลายเชื้อโรคตามเกณฑ์มาตรฐานที่กำหนด	๑๕๘,๔๑๖	แห่ง			ต.ค. ๖๕ - ก.ย. ๖๖				๑๑๕,๘๑๖	๗๕.๐๐		
	จำนวนสัตว์ที่ได้รับการบริการดูแลสุขภาพ	๒,๙๙๑	ตัว			ต.ค. ๖๕ - ก.ย. ๖๖				๒,๗๔๖	๙๑.๘๑		
	จำนวนสัตว์ที่ได้รับการเสริมสร้างภูมิคุ้มกันโรคสัตว์	๓,๑๐๘,๔๑๖	ตัว			ต.ค. ๖๕ - ก.ย. ๖๖				๒,๓๖๕,๕๙๘	๗๖.๑๐		



ลำดับที่ (๑)	แผนงาน/ผลผลิต/โครงการ (๒)	เป้าหมาย (๓)		งบประมาณ (๔)	แหล่งที่มา ของ งบประมาณ (๕)	ระยะเวลา ดำเนินการ (๖)	สอดคล้องกับ ประเด็นการ พัฒนากระทรวง (๗)	สอดคล้องกับ ประเด็น การพัฒนา จังหวัด (๘)	สอดคล้องกับ ประเด็นการพัฒนา เกษตรและสหกรณ์ ของจังหวัด (๙)	ผลความก้าวหน้าการดำเนินงาน (๑๐)			
		จำนวน	หน่วยนับ							งาน/โครงการ (๑๐.๑)		งบประมาณ (๑๐.๒)	
										ผลการ ดำเนินงาน	ร้อยละ	เบิกจ่าย	ร้อยละ
๓	แผนงาน ยุทธศาสตร์เสริมสร้างพลังทางสังคม			๒๗๑,๘๐๐.๐๐	กรมปศุสัตว์							๑๕๓,๒๐๐.๐๐	๕๖.๓๖
๓.๑	โครงการ อันเนื่องมาจากพระราชดำริ			๒๗๑,๘๐๐.๐๐								๑๕๓,๒๐๐.๐๐	๕๖.๓๖
๓.๑.๑	กิจกรรมหลัก สนับสนุนโครงการสัตว์ปลอดโรค คนปลอดภัย จากโรคพิษสุนัขบ้า			๒๑๖,๐๐๐.๐๐								๑๒๘,๔๐๐.๐๐	๕๙.๔๔
	จำนวนสัตว์ที่ได้รับบริการผ่าตัดทำหมันภายใต้โครงการสัตว์ปลอดโรค คนปลอดภัย จากโรคพิษสุนัขบ้า	๒,๒๐๔	ตัว			ต.ค. ๖๕ - ก.ย. ๖๖				๒,๑๘๙	๙๙.๓๒		
๓.๑.๒	กิจกรรมหลัก สนับสนุนโครงการอันเนื่องมาจากพระราชดำริ			๕๕,๘๐๐.๐๐								๒๔,๘๐๐.๐๐	๔๔.๔๔
	จำนวนเกษตรกรที่ได้รับการคลินิกปศุสัตว์	๒๐๐	ราย			ต.ค. ๖๕ - ก.ย. ๖๖				๑๖๐	๘๐.๐๐		
๔	แผนงาน บูรณาการพัฒนาและส่งเสริมเศรษฐกิจฐานราก			๔๖๐,๗๐๐.๐๐	กรมปศุสัตว์							๔๐๗,๐๐๐.๐๐	๘๘.๓๔
๔.๑	โครงการ พัฒนาเกษตรกรปราดเบรื่อง (Smart Farmer)			๒๑,๕๐๐.๐๐								๒๐,๕๐๐.๐๐	๙๕.๓๕
๔.๑.๑	กิจกรรมหลัก สร้างเกษตรกรปราดเบรื่อง			๒๑,๕๐๐.๐๐								๒๐,๕๐๐.๐๐	๙๕.๓๕
	จำนวนเกษตรกรที่ได้รับการถ่ายทอดองค์ความรู้เข้าสู่ระบบ Smart Farmer	๕๐	ราย			ต.ค. ๖๕ - ก.ย. ๖๖				๕๐	๑๐๐.๐๐		
๔.๒	โครงการ ส่งเสริมและพัฒนาอาชีพเพื่อแก้ไขปัญหาที่ดินทำกินของเกษตรกร			๒๒๖,๒๐๐.๐๐								๒๓๓,๕๐๐.๐๐	๑๐๓.๒๓
๔.๒.๑	กิจกรรมหลัก ส่งเสริม และพัฒนาอาชีพเพื่อแก้ไขปัญหาที่ดินทำกินของเกษตรกร			๒๒๖,๒๐๐.๐๐								๒๓๓,๕๐๐.๐๐	๑๐๓.๒๓
	จำนวนเกษตรกรได้รับการส่งเสริมและพัฒนาอาชีพเพื่อแก้ไขปัญหาที่ดินทำกิน	๓๐	ราย			ต.ค. ๖๕ - ก.ย. ๖๖				๓๐	๑๐๐.๐๐		
๔.๓	โครงการ ศูนย์เรียนรู้การเพิ่มประสิทธิภาพการผลิตสินค้าเกษตร			๒๑๓,๐๐๐.๐๐								๑๕๓,๐๐๐.๐๐	๗๑.๘๓
๔.๓.๑	กิจกรรมหลัก พัฒนาศูนย์เรียนรู้การเพิ่มประสิทธิภาพการผลิตสินค้าเกษตร			๒๑๓,๐๐๐.๐๐								๑๕๓,๐๐๐.๐๐	๗๑.๘๓
	จำนวนเกษตรกรเครือข่ายศูนย์เรียนรู้ที่ได้รับการพัฒนาและส่งเสริมอาชีพด้านปศุสัตว์	๒๐๐	ราย			ต.ค. ๖๕ - ก.ย. ๖๖				๒๐๐	๑๐๐.๐๐		
๕	โครงการตามแผนปฏิบัติการประจำปีจังหวัดร้อยเอ็ด			๕,๔๗๙,๙๐๐.๐๐	งปพัฒนาจังหวัด							๕,๔๗๙,๙๐๐.๐๐	๑๐๐.๐๐
๕.๑	โครงการ ส่งเสริมให้เกษตรกรผลิตพืช ปศุสัตว์ และการทำประมง ให้สอดคล้องกับศักยภาพพื้นที่และความต้องการของตลาด			๑,๘๙๑,๙๐๐.๐๐								๑,๘๙๑,๙๐๐.๐๐	๑๐๐.๐๐
๕.๑.๑	กิจกรรมหลัก เลี้ยงโคแม่พันธุ์เพื่อการผลิตลูกโคคุณภาพสูง Breeding Stock	๒๐๐	ราย	๓๖๗,๑๐๐.๐๐		ต.ค. ๖๕ - ก.ย. ๖๖				๒๐๐	๑๐๐.๐๐	๓๖๗,๑๐๐.๐๐	๑๐๐.๐๐
๕.๑.๒	กิจกรรมหลัก อบรมเชิงปฏิบัติการการเลี้ยงโคขุนพันธุ์ทาง (ไทย-อเมริกันกับรามัน ไทย-ชาโลเลห์) และการปลูกหญ้าเนเปียร์สำหรับโคขุน ตามมาตรฐาน GFM (Good Farming Mangement)	๘๐	ครอบครัว	๒๕๗,๘๐๐.๐๐		ต.ค. ๖๕ - ก.ย. ๖๖				๘๐	๑๐๐.๐๐	๒๕๗,๘๐๐.๐๐	๑๐๐.๐๐
๕.๑.๓	กิจกรรมหลัก เพิ่มประสิทธิภาพการผลิตโคเนื้อในยุคโควิด-๑๙	๒๐๐	ราย	๑,๒๖๗,๐๐๐.๐๐		ต.ค. ๖๕ - ก.ย. ๖๖				๒๐๐	๑๐๐.๐๐	๑,๒๖๗,๐๐๐.๐๐	๑๐๐.๐๐

ลำดับที่ (๑)	แผนงาน/ผลผลิต/โครงการ (๒)	เป้าหมาย (๓)		งบประมาณ (๔)	แหล่งที่มา ของ งบประมาณ (๕)	ระยะเวลา ดำเนินการ (๖)	สอดคล้องกับ ประเด็นการ พัฒนากระทรวง (๗)	สอดคล้อง กับประเด็น การพัฒนา จังหวัด (๘)	สอดคล้องกับ ประเด็นการพัฒนา เกษตรและสหกรณ์ ของจังหวัด (๙)	ผลความก้าวหน้าการดำเนินงาน (๑๐)			
		จำนวน	หน่วยนับ							งาน/โครงการ (๑๐.๑)		งบประมาณ (๑๐.๒)	
										ผลการ ดำเนินงาน	ร้อยละ	เบิกจ่าย	ร้อยละ
๕.๒	โครงการ ส่งเสริมให้เด็กปฐมวัยมีการพัฒนาทักษะทางสมองและทักษะทาง สังคมที่เหมาะสม			๓,๕๘๘,๐๐๐.๐๐								๓,๕๘๘,๐๐๐.๐๐	๑๐๐.๐๐
๕.๒.๑	กิจกรรมหลัก เกษตรเพื่ออาหารกลางวัน	๖๐	โรงเรียน	๓,๕๘๘,๐๐๐.๐๐		ต.ค. ๖๕ - ก.ย. ๖๖				๖๐	๑๐๐.๐๐	๓,๕๘๘,๐๐๐.๐๐	๑๐๐.๐๐
รวม	๕ แผนงาน ๑๓ โครงการ			๑๑,๒๘๖,๔๕๖.๐๐								๙,๗๘๑,๖๘๑.๕๗	๘๖.๖๗





ลำดับที่ (๑)	แผนงาน/ผลผลิต/โครงการ (๒)	เป้าหมาย (๓)		งบประมาณ (๔)	แหล่งที่มา ของ งบประมาณ (๕)	ระยะเวลาดำเนินการ (๖)	สอดคล้องกับ ประเด็นการ พัฒนากระทรวง (๗)	สอดคล้องกับ ประเด็นการ พัฒนาจังหวัด (๘)	สอดคล้องกับประเด็น การพัฒนาเกษตร และสหกรณ์ของ จังหวัด (๙)	ผลความก้าวหน้าการดำเนินงาน (๑๐)			
		จำนวน	หน่วยนับ							งาน/โครงการ (๑๐.๑)		งบประมาณ (๑๐.๒)	
										ผลการดำเนินงาน	ร้อยละ	เบิกจ่าย	ร้อยละ
	- กิจกรรมบริหารจัดการและเพิ่ม ประสิทธิภาพการผลิตข้าวพัฒนาศักยภาพ องค์กร	๑	อำเภอ	๒๖๙,๘๕๐.๐๐	ปกติ	ต.ค.๖๕ - ก.ย.๖๖						๑๘๓,๑๒๖.๑๗	๖๗.๘๖
๗	โครงการพัฒนาระบบเตือนภัยธรรมชาติ และการระบาศัตรูข้าว - กิจกรรมเฝ้าระวังเตือนภัยการระบาดของ ของศัตรูข้าว	๒๐	อำเภอ	๔,๙๕๐.๐๐	ปกติ	ต.ค.๖๕ - ก.ย.๖๖						๒,๕๕๗.๓๕	๕๑.๖๖
๘	โครงการพัฒนาเกษตรกรรมยั่งยืน - กิจกรรมส่งเสริมและพัฒนาการผลิต ข้าวอินทรีย์	๒๗๒	กลุ่ม	๓๓๓,๘๗๓.๐๐	ปกติ	ต.ค.๖๕ - ก.ย.๖๖						๒๑๘,๐๗๖.๐๐	๖๕.๓๒
	- กิจกรรมการเกษตรทฤษฎีใหม่	๑๕๗๗	ราย	๓๓๑,๔๐๐.๐๐	ปกติ	ต.ค.๖๕ - ก.ย.๖๖						๒๖,๓๐๐.๐๐	๗.๙๔
๙	โครงการเสริมสร้างการพัฒนาระบบตลาด ภายในสำหรับสินค้าเกษตร	๖๙	กลุ่ม	๒๙๒,๐๐๐.๐๐	ปกติ	ต.ค.๖๕ - ก.ย.๖๖						๑๓๙,๓๙๐.๐๐	๔๗.๗๔
๑๐	โครงการผลิตและกระจายเมล็ดพันธุ์ - กิจกรรมผลิตและกระจายเมล็ดพันธุ์ ขยายและจำหน่าย	๕๑	กลุ่ม	๑,๕๙๘,๐๐๐.๐๐	ปกติ	ต.ค.๖๕ - ก.ย.๖๖						๑,๑๒๓,๕๓๙.๖๙	๗๐.๓๑
	- กิจกรรมเพิ่มประสิทธิภาพการผลิต เมล็ดพันธุ์ข้าวคุณภาพดี	๑	ร้าน	๘๘,๑๐๐.๐๐	ปกติ	ต.ค.๖๕ - ก.ย.๖๖						๓๔,๔๘๕.๐๐	๓๙.๑๔
๑๑	โครงการส่งเสริมการเปลี่ยนเมล็ดพันธุ์ข้าว - กิจกรรมหลักส่งเสริมและแลกเปลี่ยน เมล็ดพันธุ์	๒๗๔๕	ตัน	๕๘,๐๑๓,๐๐๐.๐๐	ปกติ	ต.ค.๖๕ - ก.ย.๖๖						๔๐,๑๘๘,๐๑๓.๑๕	๖๙.๒๗
๑๒	โครงการส่งเสริมการดำเนินงานอัน เนื่องมาจากพระราชดำริและโครงการหลวง - กิจกรรมหลักโครงการพระราชดำริ	๒๐	อำเภอ	๑๐,๐๐๐.๐๐	ปกติ	ต.ค.๖๕ - ก.ย.๖๖						๑,๗๒๐.๐๐	๑๗.๒๐
	รวมทั้งสิ้น			๖๖,๒๘๐,๕๙๓.๐๐								๔๔,๕๕๒,๘๑๗.๐๙	๖๗.๒๒

หมายเหตุ - โครงการ หมายถึง จำนวนงาน/โครงการ

- ประเด็นการพัฒนาภายใต้แผนปฏิบัติการด้านการเกษตรและสหกรณ์ พ.ศ. ๒๕๖๖ - ๒๕๗๐

ประเด็นการพัฒนาที่ ๑ ยกระดับศักยภาพเกษตรกรและสถาบันเกษตรกรสู่ผู้ประกอบการธุรกิจเกษตรสมัยใหม่

ลำดับที่ (๑)	แผนงาน/ผลผลิต/โครงการ (๒)	เป้าหมาย (๓)		งบประมาณ (๔)	แหล่งที่มา ของ งบประมาณ (๕)	ระยะเวลาดำเนินการ (๖)	สอดคล้องกับ ประเด็นการ พัฒนากระทรวง (๗)	สอดคล้องกับ ประเด็นการ พัฒนาจังหวัด (๘)	สอดคล้องกับประเด็น การพัฒนาเกษตร และสหกรณ์ของ จังหวัด (๙)	ผลความก้าวหน้าการดำเนินงาน (๑๐)			
		จำนวน	หน่วยนับ							งาน/โครงการ (๑๐.๑)		งบประมาณ (๑๐.๒)	
										ผลการดำเนินงาน	ร้อยละ	เบิกจ่าย	ร้อยละ

ประเด็นการพัฒนาที่ ๒ ส่งเสริมและพัฒนาการผลิตสินค้าเกษตรและบริการมูลค่าสูง

ประเด็นการพัฒนาที่ ๓ เพิ่มประสิทธิภาพในการบริหารจัดการทรัพยากรทางการเกษตร

ประเด็นการพัฒนาที่ ๔ พัฒนาโครงสร้างพื้นฐานและสิ่งอำนวยความสะดวกด้านการเกษตร

- จำแนกตามแหล่งงบประมาณ คือ ๑. งบจังหวัด คือ งบประมาณตามยุทธศาสตร์การพัฒนาจังหวัด และงบประมาณจังหวัดแบบบูรณาการ

๒. งบปกติ คือ งบประมาณประจำปีของหน่วยงาน

๓. งบอื่นๆ คือ งบประมาณที่ได้รับการสนับสนุนจากกลุ่มจังหวัด/ภาค องค์กรปกครองส่วนท้องถิ่น เงินนอกงบประมาณ แหล่งเงินทุนต่างประเทศ และอื่นๆ

- รายงานรายไตรมาส ดังนี้

ไตรมาสที่ ๑ สิ้นเดือนธันวาคม ๒๕๖๕ รายงานภายในวันที่ ๑๐ มกราคม ๒๕๖๖

ไตรมาสที่ ๒ สิ้นเดือนมีนาคม ๒๕๖๖ รายงานภายในวันที่ ๑๐ เมษายน ๒๕๖๖

ไตรมาสที่ ๓ สิ้นเดือนมิถุนายน ๒๕๖๖ รายงานภายในวันที่ ๑๐ กรกฎาคม ๒๕๖๖

ไตรมาสที่ ๔ สิ้นเดือนกันยายน ๒๕๖๖ รายงานภายในวันที่ ๑๐ ตุลาคม ๒๕๖๖





ลำดับที่ (๑)	แผนงาน/ผลผลิต/โครงการ (๒)	เป้าหมาย (๓)		พื้นที่ดำเนินการ (๔)			งบประมาณ (๕)	แหล่งที่มา ของ งบประมาณ (๕)	ระยะเวลา ดำเนินการ (๖)	ประเด็น ยุทธศาสตร์ กระทรวง (๗)	ประเด็น ยุทธศาสตร์ จังหวัด (๘)	ประเด็น ยุทธศาสตร์ ด้าน การเกษตร และสหกรณ์ ของจังหวัด (๙)	ผลความก้าวหน้าการดำเนินงาน/โครงการ (๑๐)				
		จำนวน	หน่วย นับ										งาน/โครงการ (๑๐.๑)		งบประมาณ (๑๐.๒)		
				ผลการ ดำเนินงาน	ร้อยละ	เบิกจ่าย							ร้อยละ				
	(๑.๑) กิจกรรมพัฒนาตามแนวทางพระราชดำริ						๙๐,๖๖๐										
	(๑) โครงการพัฒนาและรณรงค์การใช้หญ้าแฝก	๖๔,๐๐๐	กล้า	โพธิ์ทอง	เสลภูมิ		๒๒,๖๐๐			๔	๔	๔	๖๔,๐๐๐	๑๐๐.๐๐			
	(๒) โครงการคลินิกเกษตรเคลื่อนที่	๔	ครั้ง				๖,๐๐๐			๑	๓	๓	๒	๕๐.๐๐			
	(๓) โครงการอนุรักษ์พันธุกรรมพืช	๓	โรงเรียน	ทุ่งกลา/ทุ่งหลวง	สุวรรณภูมิ		๓๙,๐๐๐			๑	๔	๔	๓	๑๐๐.๐๐			
	(๑.๒) กิจกรรมพัฒนาและส่งเสริมศิลปหัตถกรรม	๑๒	ราย	ทุ่งหลวง	สุวรรณภูมิ		๒๓,๐๖๐						๑๒	๑๐๐.๐๐	๒๓,๐๖๐		๑๐๐.๐๐
๔	<b>แผนงานยุทธศาสตร์จัดการมลพิษและสิ่งแวดล้อม</b>																
	๑๐)โครงการเฝ้าระวังการเผาซากพืช และวัสดุทางการเกษตรในเขตปฏิรูปที่ดิน	๔๐	ราย	ดงครั่งใหญ่	เกษตรวิสัย		๑๔๗,๐๓๐						๔๐	๑๐๐.๐๐	๑๔๑,๑๒๔.๐๐		๙๕.๙๘
	- แนวทางเฝ้าระวังการเผาไหม้ในเขตปฏิรูปที่ดิน																
	<b>การใช้จ่ายงบประมาณประจำปี ๒๕๖๖ (ตาม พ.ร.บ.งบประมาณ ๒๕๖๖)</b>						๔,๒๐๖,๕๗๐								๒,๕๒๔,๒๔๑.๔๙		๖๐.๐๑
	- งบดำเนินงาน		บาท				๓,๘๘๑,๘๗๐	ปกติ							๒,๑๙๙,๕๔๑.๔๙		๕๖.๖๖
	- งบลงทุน		บาท				๓๒๔,๗๐๐	ปกติ							๓๒๔,๗๐๐		๑๐๐.๐๐
	<b>เงินกองทุนการปฏิรูปที่ดินเพื่อเกษตรกรรม</b>																
	(๑) การให้บริการสินเชื่อเงินกองทุน	๘,๒๘๐,๐๐๐	บาท														
		๓๓๑	ราย														
	(๒) การจัดเก็บหนี้เงินกู้ที่ครบกำหนดชำระ	๕,๒๗๑,๓๓๖	บาท														
		๔๖๐	ราย														
	(๓) การจัดเก็บหนี้เงินกู้ค้างชำระ	๓๒,๗๒๓,๔๒๔	บาท														
		๑,๖๑๖	ราย														
	(๓) การจัดเก็บรายได้ค่าเช่าและเงินต้นค่าเช่าซื้อ	๑๓,๑๙๖	บาท														
		๖	ราย														
รวม	...๓...แผนงาน...๗...โครงการ...๑.....กิจกรรม	.....	.....				๕,๑๘๒,๑๔๗								๖,๕๑๒,๒๒๓.๘๑		๑๒๕.๖๗

หมายเหตุ - โครงการ หมายถึง จำนวนโครงการ

- ประเด็นยุทธศาสตร์การพัฒนาการเกษตรในช่วงแผนพัฒนาเศรษฐกิจและสังคมแห่งชาติ ฉบับที่ ๑๒ (พ.ศ.๒๕๖๐-๒๕๖๔)

ประเด็นยุทธศาสตร์ที่ ๑ สร้างความเข้มแข็งให้กับเกษตรกรและสถาบันเกษตรกร

ประเด็นยุทธศาสตร์ที่ ๒ เพิ่มประสิทธิภาพการบริหารจัดการสินค้าเกษตรตลอดโซ่อุปทาน

ประเด็นยุทธศาสตร์ที่ ๓ เพิ่มความสามารถในการแข่งขันภาคการเกษตรด้วยเทคโนโลยีและนวัตกรรม

ประเด็นยุทธศาสตร์ที่ ๔ บริหารจัดการทรัพยากรการเกษตรและสิ่งแวดล้อมอย่างสมดุลและยั่งยืน

ประเด็นยุทธศาสตร์ที่ ๕ พัฒนาระบบบริหารจัดการภาครัฐ

๒. งบปกติ คือ งบประมาณประจำของหน่วยงาน

๓. งบอื่นๆ คือ งบประมาณที่ได้รับการสนับสนุนจากกลุ่มจังหวัด องค์กรปกครองส่วนท้องถิ่น เงินนอกงบประมาณ แหล่งเงินทุนต่างประเทศ และอื่นๆ

แบบรายงานความก้าวหน้าผลการดำเนินงานโครงการตามแผนปฏิบัติการด้านการเกษตรและสหกรณ์ของจังหวัด ร้อยเอ็ด ประจำปีงบประมาณ พ.ศ. ๒๕๖๖

ประจำไตรมาสที่ ๓ ณ วันที่ ๓๑เดือน กรกฎาคม พ.ศ. ๒๕๖๖

หน่วยงาน โครงการชลประทานร้อยเอ็ด

หน่วย : บาท

Table with columns: ลำดับที่ (๑), แผนงาน/ผลผลิต/โครงการ (๒), เป้าหมาย (๓) [จำนวน, หน่วยนับ], งบประมาณ (๔), แหล่งที่มาของงบประมาณ (๕), ระยะเวลาดำเนินการ (๖), ประเด็นยุทธศาสตร์กระทรวง (๗), ประเด็นยุทธศาสตร์จังหวัด (๘), ประเด็นยุทธศาสตร์ด้านการเกษตรและสหกรณ์ของจังหวัด (๙), ผลความก้าวหน้าการดำเนินงาน/โครงการ (๑๐) [งาน/โครงการ (๑๐.๑), งบประมาณ (๑๐.๒)] [ผลการดำเนินงาน, ร้อยละ, เบิกจ่าย, ร้อยละ]. Rows list various agricultural and water management projects with their status and financial details.



ลำดับที่ (๑)	แผนงาน/ผลผลิต/โครงการ (๒)	เป้าหมาย (๓)		งบประมาณ (๔)	แหล่งที่มา ของ งบประมาณ (๕)	ระยะเวลาดำเนินการ (๖)	ประเด็น ยุทธศาสตร์กระทรวง (๗)	ประเด็น ยุทธศาสตร์ จังหวัด (๘)	ประเด็นยุทธศาสตร์ ด้านการเกษตรและ สหกรณ์ของจังหวัด (๙)	ผลความก้าวหน้าการดำเนินงาน/โครงการ (๑๐)			
		จำนวน	หน่วยนับ							งาน/โครงการ (๑๐.๑)		งบประมาณ (๑๐.๒)	
										ผลการดำเนินงาน	ร้อยละ	เบิกจ่าย	ร้อยละ

แผนงานบูรณาการบริหารจัดการทรัพยากรน้ำ ผลิต โครงการป้องกันและบรรเทาภัยจากน้ำ													
๑	ปรับปรุงพื้งกันน้ำช่วงที่ ๒ ฝ่ายวิจัย กม. ๙+๕๐๐ ถึง ๑๒+๑๕๐ พร้อมอาคารประกอบ โครงการส่งน้ำและบำรุงรักษาชีกกลาง ตำบลฉักแว่น อำเภอจังหาร จังหวัดร้อยเอ็ด	๑	แห่ง	๒๗,๗๒๓,๔๐๐	๒	ต.ค.๒๕๖๕-ก.ย.๒๕๖๖	๔	๔	๔	กำลังดำเนินงาน	๙๕	๒๔,๔๑๘,๖๒๙.๐๓	๘๘
๒	ประตูระบายน้ำกุดเมืง พื้นที่รับประโยชน์ ๗,๕๐๐ ไร่ โครงการส่งน้ำและบำรุงรักษาชีกกลาง ตำบลพลับพลา อำเภอเชียงขวัญ จังหวัดร้อยเอ็ด	๑	แห่ง	๔๗,๕๓๔,๒๐๐	๒	ต.ค.๒๕๖๕-ก.ย.๒๕๖๖	๔	๔	๔	กำลังดำเนินงาน	๘๒	๒๔,๔๙๑,๔๗๘.๗๖	๕๒
<b>รวม</b>		<b>๓๖๓</b>	<b>แห่ง</b>	<b>๗๒๕,๔๘๕,๔๕๕</b>								<b>๒๕๖,๙๒๙,๙๖๖.๒๙</b>	<b>๗๘.๙๔</b>

หมายเหตุ - โครงการ หมายถึง จำนวนงาน/โครงการ

- ประเด็นการพัฒนาภายใต้แผนปฏิบัติการด้านการเกษตรและสหกรณ์ พ.ศ. ๒๕๖๖ - ๒๕๗๐
  - ประเด็นการพัฒนาที่ ๑ ยกระดับศักยภาพเกษตรกรและสถาบันเกษตรกรสู่ผู้ประกอบการธุรกิจเกษตรสมัยใหม่
  - ประเด็นการพัฒนาที่ ๒ ส่งเสริมและพัฒนาการผลิตสินค้าเกษตรและบริการมูลค่าสูง
  - ประเด็นการพัฒนาที่ ๓ เพิ่มประสิทธิภาพในการบริหารจัดการทรัพยากรทางการเกษตร
  - ประเด็นการพัฒนาที่ ๔ พัฒนาโครงสร้างพื้นฐานและสิ่งอำนวยความสะดวกด้านการเกษตร
- จำนวนตามแหล่งงบประมาณ คือ
  ๑. งบจังหวัด คือ งบประมาณตามยุทธศาสตร์การพัฒนาจังหวัด และงบประมาณจังหวัดแบบบูรณาการ
  ๒. งบปกติ คือ งบประมาณประจำปีของหน่วยงาน
  ๓. งบอื่นๆ คือ งบประมาณที่ได้รับการสนับสนุนจากกลุ่มจังหวัด/ภาค องค์กรปกครองส่วนท้องถิ่น เงินนอกงบประมาณ แหล่งเงินทุนต่างประเทศ และอื่นๆ

- รายงานรายไตรมาส ดังนี้

- ไตรมาสที่ ๑ สิ้นเดือนธันวาคม ๒๕๖๕ รายงานภายในวันที่ ๑๐ มกราคม ๒๕๖๖
- ไตรมาสที่ ๒ สิ้นเดือนมีนาคม ๒๕๖๖ รายงานภายในวันที่ ๑๐ เมษายน ๒๕๖๖
- ไตรมาสที่ ๓ สิ้นเดือนมิถุนายน ๒๕๖๖ รายงานภายในวันที่ ๑๐ กรกฎาคม ๒๕๖๖
- ไตรมาสที่ ๔ สิ้นเดือนกันยายน ๒๕๖๖ รายงานภายในวันที่ ๑๐ ตุลาคม ๒๕๖๖



Vertical line on the left side of the page.

|

|

|


|

|






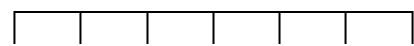












---

---



--	--	--	--	--	--




แบบรายงานความก้าวหน้าผลการดำเนินงานโครงการตามแผนปฏิบัติการด้านการเกษตรและสหกรณ์ของจังหวัดร้อยเอ็ด ประจำปีงบประมาณ พ.ศ. ๒๕๖๖

ประจำไตรมาสที่ ๓ ณ วันที่ ๓ เดือน กรกฎาคม พ.ศ. ๒๕๖๖

โครงการส่งน้ำและบำรุงรักษาศึกษา

หน่วย : บาท

Table with columns: ลำดับที่ (๑), แผนงาน/ผลผลิต/โครงการ (๒), งบประมาณ (๔), แหล่งที่มาของงบประมาณ (๕), ระยะเวลาดำเนินการ (๖), สอดคล้องกับประเด็นการพัฒนากระทรวง (๗), สอดคล้องกับประเด็นการพัฒนา (๘), สอดคล้องกับประเด็นการพัฒนาเกษตร (๙), ผลรวมการดำเนินงาน (๑๐) including sub-totals for 'งบ/โครงการ (๑๐.๑)' and 'งบประมาณ (๑๐.๒)'. Rows include various agricultural projects like water supply, school construction, and infrastructure improvements.

กร หมายถึง จำนวนเงิน/โครงการ

ปฏิบัติการด้านการเกษตรและสหกรณ์ พ.ศ. ๒๕๖๖ - ๒๕๗๐

- ประเด็นการพัฒนาที่ ๑ ยกระดับศักยภาพเกษตรกรและสถาบันเกษตรกรผู้ประกอบการธุรกิจเกษตรสมัยใหม่
ประเด็นการพัฒนาที่ ๒ ส่งเสริมและพัฒนาการผลิตสินค้าเกษตรและปศุสัตว์มูลค่าสูง
ประเด็นการพัฒนาที่ ๓ เพิ่มประสิทธิภาพในการบริหารจัดการทรัพยากรทางการเกษตร
ประเด็นการพัฒนาที่ ๔ พัฒนาโครงสร้างพื้นฐานและสิ่งอำนวยความสะดวกด้านการเกษตร

ประมาณตามยุทธศาสตร์การพัฒนากิจจังหวัด และงบประมาณจังหวัดแบบบูรณาการ

๒. งบประมาณประจำปีของหน่วยงาน

ลำดับที่ (๑)	แผนงาน/ผลผลิต/โครงการ (๒)	เป้าหมาย (๓)		งบประมาณ (๔)	แหล่งที่มา ของ งบประมาณ (๕)	ระยะเวลาดำเนินการ (๖)	สอดคล้องกับ ประเด็นการพัฒนา กระทรวง (๗)	สอดคล้องกับ ประเด็นการพัฒนา จังหวัด (๘)	สอดคล้องกับประเด็น การพัฒนาและ สหกรณ์จังหวัด (๙)	ผลความก้าวหน้าการดำเนินงาน (๑๐)			
		จำนวน	หน่วยนับ							งาน/โครงการ (๑๐.๑)		งบประมาณ (๑๐.๒)	
										ผลการดำเนินงาน	ร้อยละ	เบิกจ่าย	ร้อยละ

๓. งบอื่นๆ คือ งบประมาณที่ได้รับการสนับสนุนจากกลุ่มจังหวัด/ภาค องค์กรปกครองส่วนท้องถิ่น เงินนอกงบประมาณ แหล่งเงินทุนต่างประเทศ และอื่นๆ

ลำดับที่ (๑)	แผนงาน/ผลผลิต/โครงการ (๒)	เป้าหมาย (๓)		งบประมาณ (๔)	แหล่งที่มา ของ งบประมาณ (๕)	ระยะเวลาดำเนินการ (๖)	สอดคล้องกับ ประเด็นการพัฒนา กระทรวง (๗)	สอดคล้องกับ ประเด็นการพัฒนา จังหวัด (๘)	สอดคล้องกับประเด็น การพัฒนาและ ยุทธศาสตร์จังหวัด (๙)	ผลความก้าวหน้าการดำเนินงาน (๑๐)			
		จำนวน	หน่วยนับ							งาน/โครงการ (๑๐.๑)		งบประมาณ (๑๐.๒)	
										ผลการดำเนินงาน	ร้อยละ	เบิกจ่าย	ร้อยละ

- รายงานรายไตรมาส ดังนี้

- |             |                        |                                   |
|-------------|------------------------|-----------------------------------|
| ไตรมาสที่ ๑ | สิ้นเดือนธันวาคม ๒๕๖๕  | รายงานภายในวันที่ ๑๐ มกราคม ๒๕๖๖  |
| ไตรมาสที่ ๒ | สิ้นเดือนมีนาคม ๒๕๖๖   | รายงานภายในวันที่ ๑๐ เมษายน ๒๕๖๖  |
| ไตรมาสที่ ๓ | สิ้นเดือนมิถุนายน ๒๕๖๖ | รายงานภายในวันที่ ๑๐ กรกฎาคม ๒๕๖๖ |
| ไตรมาสที่ ๔ | สิ้นเดือนกันยายน ๒๕๖๖  | รายงานภายในวันที่ ๑๐ ตุลาคม ๒๕๖๖  |

## แบบรายงานความก้าวหน้าผลการดำเนินงานโครงการตามแผนปฏิบัติการด้านการเกษตรและสหกรณ์ของจังหวัด ร้อยเอ็ด ประจำปีงบประมาณ พ.ศ. ๒๕๖๖

ประจำไตรมาสที่ ๓ ณ วันที่ ๑๘ เดือน กรกฎาคม พ.ศ. ๒๕๖๖

หน่วยงาน สำนักงานเกษตรและสหกรณ์จังหวัดร้อยเอ็ด

หน่วย : บาท

ลำดับที่ (๑)	แผนงาน/ผลผลิต/โครงการ (๒)	เป้าหมาย (๓)		งบประมาณ (๔)	แหล่งที่มา ของ งบประมาณ (๕)	ระยะเวลาดำเนินการ (๖)	สอดคล้องกับ ประเด็นการพัฒนา กระทรวง (๗)	สอดคล้องกับ ประเด็นการ พัฒนาจังหวัด (๘)	สอดคล้องกับ ประเด็นการพัฒนา เกษตรและสหกรณ์ ของจังหวัด (๙)	ผลความก้าวหน้าการดำเนินงาน (๑๐)			
		จำนวน	หน่วยนับ							งาน/โครงการ (๑๐.๑)		งบประมาณ (๑๐.๒)	
										ผลการ ดำเนินงาน	ร้อยละ	เบิกจ่าย	ร้อยละ
แผนงาน พื้นฐานด้านการสร้างความสามารถในการแข่งขัน													
ผลผลิต.....													
๑	บุคลากรภาครัฐ			๑,๖๒๔,๖๖๓	งบปกติ	ต.ค.๖๕-ก.ย.๖๖						๑,๔๖๗,๔๐๖.๑๔	๙๐.๓๒
๒	โครงการสนับสนุนการขับเคลื่อน งานด้านการเกษตรในระดับพื้นที่	๔	ครั้ง	๕๕,๒๐๐	งบปกติ	ต.ค.๖๕-ก.ย.๖๖	๔	๔	๔	-	-	๑๖,๐๕๕	๒๙.๐๙
๓	โครงการช่วยเหลือเกษตรกรและผู้ยากจน (อบก.)	๒๐	อำเภอ	๖๓๗,๒๘๖	งบปกติ	ต.ค.๖๕-ก.ย.๖๖	๑	๓	๓	-	-	๓๙๙,๐๑๒	๖๒.๖๑
แผนงาน ยุทธศาสตร์การเกษตรสร้างมูลค่า													
ผลผลิต.....													
๑	โครงการร้านอาหารวัดฤดูบิ ปลอดภัยเลือกใช้สินค้า Q	๒๐	อำเภอ	๑๗,๔๐๐	งบปกติ	ต.ค.๖๕-ก.ย.๖๖	๑	๑	๑	-	-	๗,๘๘๐	๔๕.๒๙



ลำดับที่ (๑)	แผนงาน/ผลผลิต/โครงการ (๒)	เป้าหมาย (๓)		งบประมาณ (๔)	แหล่งที่มา ของ งบประมาณ (๕)	ระยะเวลาดำเนินการ (๖)	สอดคล้องกับ ประเด็นการพัฒนา กระทรวง (๗)	สอดคล้องกับ ประเด็นการ พัฒนาจังหวัด (๘)	สอดคล้องกับ ประเด็นการพัฒนา เกษตรและสหกรณ์ ของจังหวัด (๙)	ผลความก้าวหน้าการดำเนินงาน (๑๐)			
		จำนวน	หน่วยนับ							งาน/โครงการ (๑๐.๑)		งบประมาณ (๑๐.๒)	
										ผลการ ดำเนินงาน	ร้อยละ	เบิกจ่าย	ร้อยละ
๒	โครงการพัฒนาเกษตรกรรม ยั่งยืน (เกษตรผสมผสาน)	๑	กลุ่ม	๓๕,๐๐๐	งบปกติ	ต.ค.๖๕-ก.ย.๖๖	๑	๑	๑	-	-	๓๐,๙๙๕	๘๘.๕๖
๓	โครงการส่งเสริมการบริโภคและ ใช้วัตถุดิบสินค้า Q	๒๐	อำเภอ	๕,๓๐๐	งบปกติ	ต.ค.๖๕-ก.ย.๖๖	๑	๑	๑	-	-	๐	๐.๐๐
๔	โครงการขับเคลื่อนการเกษตร ระดับหมู่บ้านสู่การผลิตสินค้า เกษตรมูลค่าสูง	๒๐	อำเภอ	๑๐๕,๙๐๐	งบปกติ	ต.ค.๖๕-ก.ย.๖๖	๑	๑	๑	-	-	๑๐๑,๕๙๐	๙๕.๙๓
แผนงาน ยุทธศาสตร์เสริมสร้างพลังทางสังคม													
ผลผลิต.....													
๑	โครงการส่งเสริมการดำเนินงาน อันเนื่องมาจากพระราชดำริ	๒๐	อำเภอ	๑๐,๐๐๐	งบปกติ	ต.ค.๖๕-ก.ย.๖๖	๔	๔	๔	-	-	๘,๑๐๕	๘๑.๐๕
๒	โครงการวันพระบิดาแห่งฝนหลวง	๑	ครั้ง	๒๐,๐๐๐	งบปกติ	พ.ย.-๖๕	๔	๔	๔	-	-	๒๐,๐๐๐	๑๐๐.๐๐
รวม	๙ โครงการ			๒,๕๑๐,๗๔๙								๒,๐๕๑,๐๔๓.๑๔	๘๑.๖๙

ลำดับที่ (๑)	แผนงาน/ผลผลิต/โครงการ (๒)	เป้าหมาย (๓)		งบประมาณ (๔)	แหล่งที่มา ของ งบประมาณ (๕)	ระยะเวลาดำเนินการ (๖)	สอดคล้องกับ ประเด็นการพัฒนา กระทรวง (๗)	สอดคล้องกับ ประเด็นการ พัฒนาจังหวัด (๘)	สอดคล้องกับ ประเด็นการพัฒนา เกษตรและสหกรณ์ ของจังหวัด (๙)	ผลความก้าวหน้าการดำเนินงาน (๑๐)			
		จำนวน	หน่วยนับ							งาน/โครงการ (๑๐.๑)		งบประมาณ (๑๐.๒)	
										ผลการ ดำเนินงาน	ร้อยละ	เบิกจ่าย	ร้อยละ

หมายเหตุ - โครงการ หมายถึง จำนวนงาน/โครงการ

- ประเด็นการพัฒนาภายใต้แผนปฏิบัติการด้านการเกษตรและสหกรณ์ พ.ศ. ๒๕๖๖ - ๒๕๗๐

ประเด็นการพัฒนาที่ ๑ ยกระดับศักยภาพเกษตรกรและสถาบันเกษตรกรสู่ผู้ประกอบการธุรกิจเกษตรสมัยใหม่

ประเด็นการพัฒนาที่ ๒ ส่งเสริมและพัฒนาการผลิตสินค้าเกษตรและบริการมูลค่าสูง

ประเด็นการพัฒนาที่ ๓ เพิ่มประสิทธิภาพในการบริหารจัดการทรัพยากรทางการเกษตร

ประเด็นการพัฒนาที่ ๔ พัฒนาโครงสร้างพื้นฐานและสิ่งอำนวยความสะดวกด้านการเกษตร

- จำแนกตามแหล่งงบประมาณ คือ ๑. งบจังหวัด คือ งบประมาณตามยุทธศาสตร์การพัฒนาจังหวัด และงบประมาณจังหวัดแบบบูรณาการ

๒. งบปกติ คือ งบประมาณประจำปีของหน่วยงาน

๓. งบอื่นๆ คือ งบประมาณที่ได้รับการสนับสนุนจากกลุ่มจังหวัด/ภาค องค์กรปกครองส่วนท้องถิ่น เงินนอกงบประมาณ แหล่งเงินทุนต่างประเทศและอื่นๆ

ลำดับที่ (๑)	แผนงาน/ผลผลิต/โครงการ (๒)	เป้าหมาย (๓)		งบประมาณ (๔)	แหล่งที่มา ของ งบประมาณ (๕)	ระยะเวลาดำเนินการ (๖)	สอดคล้องกับ ประเด็นการพัฒนา กระทรวง (๗)	สอดคล้องกับ ประเด็นการ พัฒนาจังหวัด (๘)	สอดคล้องกับ ประเด็นการพัฒนา เกษตรและสหกรณ์ ของจังหวัด (๙)	ผลความก้าวหน้าการดำเนินงาน (๑๐)			
		จำนวน	หน่วยนับ							งาน/โครงการ (๑๐.๑)		งบประมาณ (๑๐.๒)	
										ผลการ ดำเนินงาน	ร้อยละ	เบิกจ่าย	ร้อยละ

- รายงานรายไตรมาส ดังนี้

ไตรมาสที่ ๑ สิ้นเดือนธันวาคม ๒๕๖๕ รายงานภายในวันที่ ๑๐ มกราคม ๒๕๖๖

ไตรมาสที่ ๒ สิ้นเดือนมีนาคม ๒๕๖๖ รายงานภายในวันที่ ๑๐ เมษายน ๒๕๖๖

ไตรมาสที่ ๓ สิ้นเดือนมิถุนายน ๒๕๖๖ รายงานภายในวันที่ ๑๐ กรกฎาคม ๒๕๖๖

ไตรมาสที่ ๔ สิ้นเดือนกันยายน ๒๕๖๖ รายงานภายในวันที่ ๑๐ ตุลาคม ๒๕๖๖

แบบรายงานความก้าวหน้าผลการดำเนินงานโครงการตามแผนปฏิบัติการด้านการเกษตรและสหกรณ์ของจังหวัด..... ประจำปีงบประมาณ พ.ศ. ๒๕๖๖

ประจำปีงบประมาณ...๓.. ณ วันที่..๒๖..เดือน...มิถุนายน.....พ.ศ. ....๒๕๖๖..

หน่วยงาน สำนักงานเกษตรจังหวัดร้อยเอ็ด

หน่วย : บาท

ลำดับที่ (๑)	แผนงาน/ผลผลิต/โครงการ (๒)	เป้าหมาย (๓)		งบประมาณ (๔)	แหล่งที่มา ของ งบประมาณ (๕)	ระยะเวลาดำเนินการ (๖)	สอดคล้องกับ ประเด็นการพัฒนา กระทรวง (๗)	สอดคล้องกับ ประเด็นการพัฒนา จังหวัด (๘)	สอดคล้องกับประเด็น การพัฒนาเกษตรและ สหกรณ์ของจังหวัด (๙)	ผลความก้าวหน้าการดำเนินงาน (๑๐)			
		จำนวน	หน่วยนับ							งาน/โครงการ (๑๐.๑)		งบประมาณ (๑๐.๒)	
										ผลการดำเนินงาน	ร้อยละ	เบิกจ่าย	ร้อยละ
๑	โครงการพัฒนาอาสาสมัคร เกษตรหมู่บ้าน	๒๐๐	ราย	๑๓๙,๕๕๕	๒	๑ ต.ค.๖๕ - ๓๐ ก.ย.๖๖	๑	๑	๑	อยู่ระหว่างดำเนินการ	๘๐	๑๑๘,๔๘๐	๘๔.๙๐
๒	โครงการพัฒนาเครือข่ายงาน ส่งเสริมการเกษตร (ระบบส่งเสริมการเกษตร)	๓๕	คน	๕๑,๐๕๐	๒	๑ ต.ค.๖๕ - ๓๐ ก.ย.๖๖	๑	๑	๑	อยู่ระหว่างดำเนินการ	๖๕	๒๕,๙๐๐	๕๐.๗๓
๓	โครงการส่งเสริมการใช้ เครื่องจักรกลทางการเกษตร	๗๕	ราย	๔๔,๕๕๐	๒	๑ ต.ค.๖๕ - ๓๐ ก.ย.๖๖	๒	๑	๒	ดำเนินการเรียบร้อยแล้ว	๑๐๐	๔๔,๕๓๕	๙๙.๙๗
๔	โครงการยกระดับคุณภาพ มาตรฐานสินค้าเกษตร GAP	๗๑	ราย	๑๒๖,๓๘๐	๒	๑ ต.ค.๖๕ - ๓๐ ก.ย.๖๖	๒	๑	๒	ดำเนินการเรียบร้อยแล้ว	๑๐๐	๑๒๖,๓๘๐	๑๐๐.๐๐
๕	โครงการส่งเสริมการใช้สาร ชีวภัณฑ์และแมลงศัตรูธรรมชาติ ทดแทนสารเคมีทางการเกษตร	๗๐	ราย	๙๔,๕๐๐	๒	๑ ต.ค.๖๕ - ๓๐ ก.ย.๖๖	๒	๑	๒	อยู่ระหว่างดำเนินการ	๙๕	๘๕,๗๕๐	๙๐.๗๔

ลำดับที่ (๑)	แผนงาน/ผลผลิต/โครงการ (๒)	เป้าหมาย (๓)		งบประมาณ (๔)	แหล่งที่มา ของ งบประมาณ (๕)	ระยะเวลาดำเนินการ (๖)	สอดคล้องกับ ประเด็นการพัฒนา กระทรวง (๗)	สอดคล้องกับ ประเด็นการพัฒนา จังหวัด (๘)	สอดคล้องกับประเด็น การพัฒนาเกษตรและ สหกรณ์ของจังหวัด (๙)	ผลความก้าวหน้าการดำเนินงาน (๑๐)			
		จำนวน	หน่วยนับ							งาน/โครงการ (๑๐.๑)		งบประมาณ (๑๐.๒)	
										ผลการดำเนินงาน	ร้อยละ	เบิกจ่าย	ร้อยละ
๖	โครงการบริหารจัดการการผลิต สินค้าเกษตรตามแผนที่เกษตร เพื่อการบริหารจัดการเชิงรุก (Agri-map)	๑๒๐	ไร่	๕๕๘,๐๐๐	๒	๑ ต.ค.๖๕ - ๓๐ ก.ย.๖๖	๒	๑	๒	ดำเนินการเรียบร้อยแล้ว	๑๐๐	๕๕๘,๙๘๕	๙๘.๓๘
๗	โครงการส่งเสริมและพัฒนาสินค้า เกษตรชีวภาพ (สมุนไพร)	๓๐	ราย	๗๘,๕๐๐	๒	๑ ต.ค.๖๕ - ๓๐ ก.ย.๖๖	๒	๑	๒	อยู่ระหว่างดำเนินการ	๔๐	๒๘,๕๐๐	๓๖.๓๑
๘	โครงการส่งเสริมและพัฒนาสินค้า เกษตรชีวภาพ (แมลง เศรษฐกิจ)	๒๐	ราย	๑๙,๐๐๐	๒	๑ ต.ค.๖๕ - ๓๐ ก.ย.๖๖	๒	๑	๒	ดำเนินการเรียบร้อยแล้ว	๑๐๐	๑๙,๐๐๐	๑๐๐.๐๐
๙	โครงการพัฒนาเกษตรกรรมยั่งยืน (เกษตรอินทรีย์)	๑๘๑	ราย	๒๐๖,๙๔๐	๒	๑ ต.ค.๖๕ - ๓๐ ก.ย.๖๖	๒	๑	๒	อยู่ระหว่างดำเนินการ	๑๐๐	๒๐๖,๙๐๐	๙๙.๙๘
๑๐	โครงการระบบส่งเสริมเกษตร แบบแปลงใหญ่	๒๗	แปลง	๑,๑๖๒,๐๐๐	๒	๑ ต.ค.๖๕ - ๓๐ ก.ย.๖๖	๒	๑	๒	อยู่ระหว่างดำเนินการ	๖๕	๖๗๓,๔๑๐	๕๗.๙๕
๑๑	โครงการเพิ่มประสิทธิภาพการ ผลิตสินค้าเกษตร (มันสำปะหลัง)	๖๐	ราย	๑๑๐,๐๐๐	๒	๑ ต.ค.๖๕ - ๓๐ ก.ย.๖๖	๒	๑	๒	อยู่ระหว่างดำเนินการ	๖๐	๖๔,๓๐๐	๕๘.๔๕
๑๒	โครงการเพิ่มประสิทธิภาพการ ผลิตสินค้าเกษตร (ส่งเสริมการเพิ่มประสิทธิภาพ การผลิตอ้อย)	๓๐	ราย	๓๖,๓๘๐	๒	๑ ต.ค.๖๕ - ๓๐ ก.ย.๖๖	๒	๑	๒	อยู่ระหว่างดำเนินการ	๙๕	๓๕,๑๘๐	๙๖.๗๐

ลำดับที่ (๑)	แผนงาน/ผลผลิต/โครงการ (๒)	เป้าหมาย (๓)		งบประมาณ (๔)	แหล่งที่มา ของ งบประมาณ (๕)	ระยะเวลาดำเนินการ (๖)	สอดคล้องกับ ประเด็นการพัฒนา กระทรวง (๗)	สอดคล้องกับ ประเด็นการพัฒนา จังหวัด (๘)	สอดคล้องกับประเด็น การพัฒนาเกษตรและ สหกรณ์ของจังหวัด (๙)	ผลความก้าวหน้าการดำเนินงาน (๑๐)			
		จำนวน	หน่วยนับ							งาน/โครงการ (๑๐.๑)		งบประมาณ (๑๐.๒)	
										ผลการดำเนินงาน	ร้อยละ	เบิกจ่าย	ร้อยละ
๑๓	โครงการเพิ่มประสิทธิภาพการผลิตสินค้าเกษตร (เพิ่มประสิทธิภาพการผลิตข้าวโพดเลี้ยงสัตว์)	๒๐	ราย	๒๒,๐๐๐	๒	๑ ต.ค.๖๕ - ๓๐ ก.ย.๖๖	๒	๑	๒	อยู่ระหว่างดำเนินการ	๒๕	๐	๐.๐๐
๑๔	โครงการเพิ่มประสิทธิภาพการผลิตสินค้าเกษตร (ส่งเสริมการเพิ่มประสิทธิภาพการผลิตพืชตระกูลถั่วเพื่อความมั่นคงด้านอาหาร)	๘๐	ราย	๓๙๔,๒๐๐	๒	๑ ต.ค.๖๕ - ๓๐ ก.ย.๖๖	๒	๑	๒	อยู่ระหว่างดำเนินการ	๖๓	๑๗๐,๔๘๘	๔๓.๒๕
๑๕	โครงการส่งเสริมการเพิ่มประสิทธิภาพการใช้น้ำ ในระดับไร่นา	๕๐	ราย	๔๔,๐๐๐	๒	๑ ต.ค.๖๕ - ๓๐ ก.ย.๖๖	๑	๑	๑	อยู่ระหว่างดำเนินการ	๓๐	๑๒,๕๐๐	๒๘.๔๑
๑๖	โครงการขึ้นทะเบียนและปรับปรุงทะเบียนเกษตรกร	๒๒๘,๐๐๐	ครัวเรือน	๗๕,๒๔๐	๒	๑ ต.ค.๖๕ - ๓๐ ก.ย.๖๖	๑	๑	๑	อยู่ระหว่างดำเนินการ	๕๐	๑๘,๘๑๐	๒๕.๐๐
๑๗	โครงการขึ้นทะเบียนและปรับปรุงทะเบียนเกษตรกร (ค่าอินเตอร์เน็ต) งบสาธารณูปโภค			๕๑๘,๔๐๐	๒	๑ ต.ค.๖๕ - ๓๐ ก.ย.๖๖	๑	๑	๑	อยู่ระหว่างดำเนินการ	๖๐	๓๐๒,๔๐๐	๕๘.๓๓
๑๘	โครงการพัฒนาประสิทธิภาพโลจิสติกส์เกษตรเพื่อลดการสูญเสีย (ตลาดเกษตรกร)	๑๐	ราย	๒๓,๐๐๐	๒	๑ ต.ค.๖๕ - ๓๐ ก.ย.๖๖	๑	๑	๑	อยู่ระหว่างดำเนินการ	๖๕	๑๓,๐๐๐	๕๖.๕๒

ลำดับที่ (๑)	แผนงาน/ผลผลิต/โครงการ (๒)	เป้าหมาย (๓)		งบประมาณ (๔)	แหล่งที่มา ของ งบประมาณ (๕)	ระยะเวลาดำเนินการ (๖)	สอดคล้องกับ ประเด็นการพัฒนา กระทรวง (๗)	สอดคล้องกับ ประเด็นการพัฒนา จังหวัด (๘)	สอดคล้องกับประเด็น การพัฒนาเกษตรและ สหกรณ์ของจังหวัด (๙)	ผลความก้าวหน้าการดำเนินงาน (๑๐)			
		จำนวน	หน่วยนับ							งาน/โครงการ (๑๐.๑)		งบประมาณ (๑๐.๒)	
										ผลการดำเนินงาน	ร้อยละ	เบิกจ่าย	ร้อยละ
๑๙	โครงการส่งเสริมและพัฒนา วิสาหกิจชุมชน	๒๖	แห่ง	๔๑๒,๑๕๐	๒	๑ ต.ค.๖๕ - ๓๐ ก.ย.๖๖	๑	๑	๑	อยู่ระหว่างดำเนินการ	๗๐	๓๐๖,๘๑๙	๗๔.๔๔
๒๐	โครงการส่งเสริมการจัดตั้งและ บริหารจัดการวิสาหกิจเกษตร ฐานชีวภาพและภูมิปัญญาท้องถิ่น	๑	จังหวัด	๒๐,๐๐๐	๒	๑ ต.ค.๖๕ - ๓๐ ก.ย.๖๖	๑	๑	๒	ดำเนินการเรียบร้อยแล้ว	๑๐๐	๒๐,๐๐๐	๑๐๐.๐๐
๒๑	โครงการสร้างมูลค่าเพิ่มจากวัสดุ เหลือใช้ทางการเกษตร	๒๐๐	ราย	๑๐๐,๔๐๐	๒	๑ ต.ค.๖๕ - ๓๐ ก.ย.๖๖	๑	๑	๒	อยู่ระหว่างดำเนินการ	๘๕	๘๒,๔๐๐	๘๒.๐๗
๒๒	โครงการส่งเสริมการแปรรูปสินค้า เกษตร	๒๐	ราย	๒๑,๐๐๐	๒	๑ ต.ค.๖๕ - ๓๐ ก.ย.๖๖	๑	๑	๒	อยู่ระหว่างดำเนินการ	๖๐	๑๒,๓๕๐	๕๘.๘๑
๒๓	โครงการคลินิกเกษตรเคลื่อนที่ ในพระราชานุเคราะห์ สมเด็จพระ บรมโอรสาธิราชฯ สยาม มกุฎราชกุมาร	๔๐๐	ราย	๙๐,๐๐๐	๒	๑ ต.ค.๖๕ - ๓๐ ก.ย.๖๖	๑	๑	๑	อยู่ระหว่างดำเนินการ	๗๐	๖๐,๐๐๐	๖๖.๖๗
๒๔	โครงการส่งเสริมเศรษฐกิจ พอเพียงในชุมชน	๑๕๐	ราย	๔๔,๐๐๐	๒	๑ ต.ค.๖๕ - ๓๐ ก.ย.๖๖	๑	๑	๒	อยู่ระหว่างดำเนินการ	๗๕	๓๒,๐๐๐	๗๒.๗๓
๒๕	โครงการทหารพันธุ์ดี	๔๐	ราย	๒๒,๐๐๐	๒	๑ ต.ค.๖๕ - ๓๐ ก.ย.๖๖	๑	๑	๑	อยู่ระหว่างดำเนินการ	๕๕	๑๐,๙๙๙	๕๐.๐๐
๒๖	โครงการส่งเสริมเคหกิจเกษตร ในครัวเรือนเกษตรสูงวัย	๑๔	ราย	๔๔,๐๐๐	๒	๑ ต.ค.๖๕ - ๓๐ ก.ย.๖๖	๑	๑	๑	อยู่ระหว่างดำเนินการ	๙๐	๓๘,๔๐๐	๘๗.๒๗
๒๗	โครงการส่งเสริมการท่องเที่ยว ชุมชน	๑๐	ราย	๑๑,๑๐๐	๒	๑ ต.ค.๖๕ - ๓๐ ก.ย.๖๖	๑	๑	๑	อยู่ระหว่างดำเนินการ	๕๒	๓,๐๐๐	๒๗.๐๓

ลำดับที่ (๑)	แผนงาน/ผลผลิต/โครงการ (๒)	เป้าหมาย (๓)		งบประมาณ (๔)	แหล่งที่มา ของ งบประมาณ (๕)	ระยะเวลาดำเนินการ (๖)	สอดคล้องกับ ประเด็นการพัฒนา กระทรวง (๗)	สอดคล้องกับ ประเด็นการพัฒนา จังหวัด (๘)	สอดคล้องกับประเด็น การพัฒนาเกษตรและ สหกรณ์ของจังหวัด (๙)	ผลความก้าวหน้าการดำเนินงาน (๑๐)			
		จำนวน	หน่วยนับ							งาน/โครงการ (๑๐.๑)		งบประมาณ (๑๐.๒)	
										ผลการดำเนินงาน	ร้อยละ	เบิกจ่าย	ร้อยละ
๒๘	โครงการสร้างความเข้มแข็งกลุ่ม การผลิตด้านการเกษตร เสริมสร้างและพัฒนาศักยภาพ กลุ่มส่งเสริมอาชีพการเกษตร	๒	กลุ่ม	๒๗,๐๐๐	๒	๑ ต.ค.๖๕ - ๓๐ ก.ย.๖๖	๑	๑	๑	อยู่ระหว่างดำเนินการ	๘๕	๒๓,๐๐๐	๘๕.๑๙
๒๙	โครงการสร้างความเข้มแข็งกลุ่ม การผลิตด้านการเกษตร เสริมสร้างและพัฒนาศักยภาพ กลุ่มแม่บ้านเกษตรกร	๒	กลุ่ม	๒๗,๐๐๐	๒	๑ ต.ค.๖๕ - ๓๐ ก.ย.๖๖	๒	๑	๑	อยู่ระหว่างดำเนินการ	๘๕	๒๓,๐๐๐	๘๕.๑๙
๓๐	โครงการสร้างความเข้มแข็งกลุ่ม การผลิตด้านการเกษตร เสริมสร้างและพัฒนาศักยภาพ กลุ่มยุวเกษตรกร	๒	กลุ่ม	๑๖,๐๐๐	๒	๑ ต.ค.๖๕ - ๓๐ ก.ย.๖๖	๒	๑	๑	ดำเนินการเรียบร้อยแล้ว	๑๐๐	๑๖,๐๐๐	๑๐๐.๐๐
๓๑	โครงการสร้างความเข้มแข็งกลุ่ม การผลิตด้านการเกษตร การ ส่งเสริมความมั่นคงด้านอาหารใน ระดับชุมชน	๑	กลุ่ม	๒๕,๐๐๐	๒	๑ ต.ค.๖๕ - ๓๐ ก.ย.๖๖	๑	๑	๑	ดำเนินการเรียบร้อยแล้ว	๑๐๐	๒๕,๐๐๐	๑๐๐.๐๐
๓๒	โครงการศูนย์เรียนรู้การเพิ่ม ประสิทธิภาพการผลิตสินค้า เกษตร กิจกรรมศูนย์เรียนรู้การ เพิ่มประสิทธิภาพการผลิตสินค้า เกษตร	๖๐๐	ราย	๑,๐๐๙,๕๐๐	๒	๑ ต.ค.๖๕ - ๓๐ ก.ย.๖๖	๑	๑	๑	อยู่ระหว่างดำเนินการ	๖๐	๕๘๕,๘๑๐	๕๘.๐๓



ลำดับที่ (๑)	แผนงาน/ผลผลิต/โครงการ (๒)	เป้าหมาย (๓)		งบประมาณ (๔)	แหล่งที่มา ของ งบประมาณ (๕)	ระยะเวลาดำเนินการ (๖)	สอดคล้องกับ ประเด็นการพัฒนา กระทรวง (๗)	สอดคล้องกับ ประเด็นการพัฒนา จังหวัด (๘)	สอดคล้องกับประเด็น การพัฒนาเกษตรและ สหกรณ์ของจังหวัด (๙)	ผลความก้าวหน้าการดำเนินงาน (๑๐)			
		จำนวน	หน่วยนับ							งาน/โครงการ (๑๐.๑)		งบประมาณ (๑๐.๒)	
										ผลการดำเนินงาน	ร้อยละ	เบิกจ่าย	ร้อยละ
๓๓	โครงการศูนย์เรียนรู้การเพิ่ม ประสิทธิภาพการผลิตสินค้า เกษตร กิจกรรมพัฒนาศักยภาพ การดำเนินงานและการให้บริการ ของศูนย์จัดการศัตรูพืชชุมชน (ศจช.)	๒๐	ศูนย์	๒๗๖,๖๐๐	๒	๑ ต.ค.๖๕ - ๓๐ ก.ย.๖๖	๑	๑	๑	อยู่ระหว่างดำเนินการ	๙๕	๒๕๗,๖๑๐	๙๓.๑๓
๓๔	โครงการศูนย์เรียนรู้การเพิ่ม ประสิทธิภาพการผลิตสินค้า เกษตร กิจกรรมการพัฒนาศูนย์ เครือข่าย (ศูนย์จัดการดินปุ๋ยชุมชน)	๒๐	ศูนย์	๒๙๑,๕๐๐	๒	๑ ต.ค.๖๕ - ๓๐ ก.ย.๖๖	๑	๑	๑	อยู่ระหว่างดำเนินการ	๘๕	๒๕๗,๒๐๐	๘๘.๒๓
๓๕	โครงการพัฒนาเกษตรกร ปราดเปรื่อง (Smart Farmer) กิจกรรมการพัฒนา เกษตรกรรุ่น ใหม่ Young Smart Farmer	๔๐	ราย	๘๔,๐๐๐	๒	๑ ต.ค.๖๕ - ๓๐ ก.ย.๖๖	๑	๑	๑	อยู่ระหว่างดำเนินการ	๕๐	๓๔,๓๐๐	๔๐.๘๓
๓๖	โครงการพัฒนาเกษตรกร ปราดเปรื่อง (Smart Farmer) กิจกรรมการพัฒนา เกษตรกร ปราดเปรื่อง Smart Farmer	๒๐๐	ราย	๑๐๕,๐๐๐	๒	๑ ต.ค.๖๕ - ๓๐ ก.ย.๖๖	๑	๑	๑	อยู่ระหว่างดำเนินการ	๖๕	๖๖,๐๐๐	๖๒.๘๖
๓๗	โครงการส่งเสริมการหยุดเผาใน พื้นที่การเกษตร	๓๖๐	ราย	๑๓๑,๒๐๐	๒	๑ ต.ค.๖๕ - ๓๐ ก.ย.๖๖	๑	๑	๓	อยู่ระหว่างดำเนินการ	๘๕	๑๐๙,๒๐๐	๘๓.๒๓

ลำดับที่ (๑)	แผนงาน/ผลผลิต/โครงการ (๒)	เป้าหมาย (๓)		งบประมาณ (๔)	แหล่งที่มา ของ งบประมาณ (๕)	ระยะเวลาดำเนินการ (๖)	สอดคล้องกับ ประเด็นการพัฒนา กระทรวง (๗)	สอดคล้องกับ ประเด็นการพัฒนา จังหวัด (๘)	สอดคล้องกับประเด็น การพัฒนาเกษตรและ สหกรณ์ของจังหวัด (๙)	ผลความก้าวหน้าการดำเนินงาน (๑๐)			
		จำนวน	หน่วยนับ							งาน/โครงการ (๑๐.๑)		งบประมาณ (๑๐.๒)	
										ผลการดำเนินงาน	ร้อยละ	เบิกจ่าย	ร้อยละ
งบจังหวัด													
๑	โครงการเพิ่มศักยภาพการผลิต ข้าวหอมมะลิทุ่งกุลาร้องไห้ มุ่งสู่ มาตรฐาน GAP เกษตรอินทรีย์ และ GI ให้ครอบคลุม โดยนำ เทคโนโลยี และนวัตกรรมมาใช้			๕,๔๗๑,๔๐๐	๑		๑	๑	๑	อยู่ระหว่างดำเนินการ		๐	๐.๐๐
	1.1 กิจกรรมมหกรรม เกษตรกรรมยั่งยืนจังหวัดร้อยเอ็ด (จัดงานเทศกาลข้าวหอมมะลิโลก)	๑,๐๐๐	ราย	๒,๖๑๙,๘๐๐	๑	๑ ต.ค.๖๕ - ๓๐ ก.ย.๖๖	๑	๑	๑	ดำเนินการเรียบร้อยแล้ว	๑๐๐	๒,๖๑๙,๘๐๐	๑๐๐
	1.2 กิจกรรมพัฒนาข้าวหอมมะลิ สู่เกษตรกรมูลค่าสูง	๑,๑๙๙	ราย	๒,๑๐๕,๐๐๐	๑	๑ ต.ค.๖๕ - ๓๐ ก.ย.๖๖	๑	๑	๑	อยู่ระหว่างดำเนินการ	๓๐	๕๙๗,๑๒๐	๒๘
	1.3 กิจกรรมส่งเสริมการใช้ เทคโนโลยีสารสนเทศเพื่อเพิ่ม มูลค่าข้าวหอมมะลิและสินค้า เกษตร	๔๐๐	ราย	๗๔๖,๖๐๐	๑	๑ ต.ค.๖๕ - ๓๐ ก.ย.๖๖	๑	๑	๑	ดำเนินการเรียบร้อยแล้ว	๑๐๐	๗๔๖,๖๐๐	๑๐๐
๒	โครงการปรับเปลี่ยนพื้นที่ไม่ เหมาะสม เป็นเกษตรกรรมยั่งยืน หรือสินค้าเกษตรทางเลือกใหม่	๔๐๐	ครัวเรือน	๒,๖๕๑,๕๐๐	๑	๑ ต.ค.๖๕ - ๓๐ ก.ย.๖๖	๑	๑	๑	อยู่ระหว่างดำเนินการ	๔๐	๘๕๑,๕๐๐	๓๒

ลำดับที่ (๑)	แผนงาน/ผลผลิต/โครงการ (๒)	เป้าหมาย (๓)		งบประมาณ (๔)	แหล่งที่มา ของ งบประมาณ (๕)	ระยะเวลาดำเนินการ (๖)	สอดคล้องกับ ประเด็นการพัฒนา กระทรวง (๗)	สอดคล้องกับ ประเด็นการพัฒนา จังหวัด (๘)	สอดคล้องกับประเด็น การพัฒนาเกษตรและ สหกรณ์ของจังหวัด (๙)	ผลความก้าวหน้าการดำเนินงาน (๑๐)			
		จำนวน	หน่วยนับ							งาน/โครงการ (๑๐.๑)		งบประมาณ (๑๐.๒)	
										ผลการดำเนินงาน	ร้อยละ	เบิกจ่าย	ร้อยละ
๓	โครงการพัฒนาเกษตรกร กลุ่ม เกษตรกร สถาบันเกษตรกรที่ เกี่ยวเนื่องเพื่อยกระดับสู่การทำ เกษตรสมัยใหม่ (Smart Farm) เพื่อต่อยอดสู่เกษตรชีวภาพ			๒,๒๘๘,๖๐๐		๑ ต.ค.๖๕ - ๓๐ ก.ย.๖๖	๑	๑	๑	อยู่ระหว่างดำเนินการ	๕	๐	๐
	3.1 กิจกรรมพัฒนาวิสาหกิจ ชุมชน สู่ผู้นำสินค้าด้านการเกษตร	๒๐	แห่ง	๖๓๘,๖๐๐		๑ ต.ค.๖๕ - ๓๐ ก.ย.๖๖	๑	๑	๑	อยู่ระหว่างดำเนินการ	๒๕	๓๘,๖๐๐	๖
	3.2 พัฒนาอาสาสมัครเกษตร หมู่บ้าน (อกม.) เป็นต้นแบบสู่ ความเป็นเกษตรกรปราดเปรื่อง (Smart Farmer)	๒,๐๐๐	ราย	๑,๖๕๐,๐๐๐		๑ ต.ค.๖๕ - ๓๐ ก.ย.๖๖	๑	๑	๑	อยู่ระหว่างดำเนินการ	๒๐	๗๘๐,๐๐๐	๔๗
รวม	.....แผนงาน ...๔๐...โครงการ	.....	.....	๑๖,๘๗๒,๖๔๕								๕,๖๓๓,๖๒๐	

**หมายเหตุ** - โครงการ หมายถึง จำนวนงาน/โครงการ

- ประเด็นการพัฒนาภายใต้แผนปฏิบัติการด้านการเกษตรและสหกรณ์ พ.ศ. ๒๕๖๖ - ๒๕๗๐

ประเด็นการพัฒนาที่ ๑ ยกระดับศักยภาพเกษตรกรและสถาบันเกษตรกรสู่ผู้ประกอบการธุรกิจเกษตรสมัยใหม่

ประเด็นการพัฒนาที่ ๒ ส่งเสริมและพัฒนากิจการผลิตสินค้าเกษตรและบริการมูลค่าสูง

ประเด็นการพัฒนาที่ ๓ เพิ่มประสิทธิภาพในการบริหารจัดการทรัพยากรทางการเกษตร

ประเด็นการพัฒนาที่ ๔ พัฒนาโครงสร้างพื้นฐานและสิ่งอำนวยความสะดวกด้านการเกษตร

- จำแนกตามแหล่งงบประมาณ คือ ๑. งบจังหวัด คือ งบประมาณตามยุทธศาสตร์การพัฒนาจังหวัด และงบประมาณจังหวัดแบบบูรณาการ

๒. งบปกติ คือ งบประมาณประจำปีของหน่วยงาน

๓. งบอื่นๆ คือ งบประมาณที่ได้รับการสนับสนุนจากกลุ่มจังหวัด/ภาค องค์กรปกครองส่วนท้องถิ่น เงินนอกงบประมาณ แหล่งเงินทุนต่างประเทศ และอื่นๆ

ลำดับที่ (๑)	แผนงาน/ผลผลิต/โครงการ (๒)	เป้าหมาย (๓)		งบประมาณ (๔)	แหล่งที่มา ของ งบประมาณ (๕)	ระยะเวลาดำเนินการ (๖)	สอดคล้องกับ ประเด็นการพัฒนา กระทรวง (๗)	สอดคล้องกับ ประเด็นการพัฒนา จังหวัด (๘)	สอดคล้องกับประเด็น การพัฒนาเกษตรและ สหกรณ์ของจังหวัด (๙)	ผลความก้าวหน้าการดำเนินงาน (๑๐)			
		จำนวน	หน่วยนับ							งาน/โครงการ (๑๐.๑)		งบประมาณ (๑๐.๒)	
										ผลการดำเนินงาน	ร้อยละ	เบิกจ่าย	ร้อยละ

- รายงานรายไตรมาส ดังนี้

ไตรมาสที่ ๑	สิ้นเดือนธันวาคม ๒๕๖๕	รายงานภายในวันที่ ๑๐ มกราคม ๒๕๖๖	_____
ไตรมาสที่ ๒	สิ้นเดือนมีนาคม ๒๕๖๖	รายงานภายในวันที่ ๑๐ เมษายน ๒๕๖๖	_____
ไตรมาสที่ ๓	สิ้นเดือนมิถุนายน ๒๕๖๖	รายงานภายในวันที่ ๑๐ กรกฎาคม ๒๕๖๖	_____
ไตรมาสที่ ๔	สิ้นเดือนกันยายน ๒๕๖๖	รายงานภายในวันที่ ๑๐ ตุลาคม ๒๕๖๖	_____

ประจำไตรมาสที่ ๓ ณ วันที่ ๓๐ เดือน มิถุนายน พ.ศ.๒๕๖๖

สำนักงานตรวจบัญชีสหกรณ์ร้อยเอ็ด

หน่วย : บาท

ลำดับ (๑)	แผนงาน/ผลผลิต/โครงการ (๒)	เป้าหมาย (๓)		งบประมาณ (๔)	แหล่งที่มา ของ งบประมาณ (๕)	ระยะเวลาดำเนินการ (๖)	ประเด็น ยุทธศาสตร์กระทรวง (๗)	ประเด็น ยุทธศาสตร์จังหวัด (๘)	ประเด็นยุทธศาสตร์ ด้านการเกษตรและ สหกรณ์ของจังหวัด (๙)	ผลความก้าวหน้าการดำเนินงานโครงการ (๑๐)				
		จำนวน	หน่วยนับ							งานโครงการ (๑๐.๑)		จำนวนงบประมาณ (๑๐.๒)		
										ผลการ ดำเนินงาน	ร้อยละ	เบิกจ่าย	ร้อยละ	
แผนงาน.....														
ผลผลิต.....														
๑	โครงการเสริมสร้างการจัดทำบัญชีครัวเรือนเพื่อการจัดการเศรษฐกิจ ระดับครัวเรือน			๑๓๗,๘๑๐.๐๐								๑๓๗,๒๙๐.๐๐	๙๙.๖๒	
	๑.๑ กิจกรรมอบรมครูบัญชี	๒๒	คน	๔,๔๐๐.๐๐		พ.ย.๖๕					๒๒	๑๐๐	๔,๔๐๐.๐๐	๑๐๐
	๑.๒ กิจกรรมอบรมเกษตรกรหลักสูตรการจัดทำบัญชีรับ-จ่ายในครัวเรือน	๘๙๕	คน	๗๑,๖๐๐.๐๐		พ.ย.๖๕					๘๙๕	๑๐๐	๗๑,๖๐๐.๐๐	๑๐๐
	๑.๓ กิจกรรมกำกับกับการจัดทำบัญชีของเกษตรกร	๖๒๗	คน	๒๕,๐๘๐.๐๐		มี.ค.๖๖					๖๒๗	๑๐๐	๒๕,๐๘๐.๐๐	๑๐๐
	๑.๔ กิจกรรมติดตามและเก็บข้อมูลการจัดทำบัญชีของเกษตรกร	๖๒๗	คน	๒๕,๐๘๐.๐๐		มี.ย.๖๖					๖๒๗	๑๐๐	๒๕,๐๘๐.๐๐	๑๐๐
	๑.๕ กิจกรรมอำนวยการ			๑๑,๖๕๐.๐๐		พ.ย.๖๕ - ก.ย.๖๖					-		๑๑,๓๓๐.๐๐	๙๕.๕๔
๒	โครงการระบบส่งเสริมการเกษตรแบบแปลงใหญ่			๑๘๗,๓๒๐.๐๐								๑๖๘,๘๗๐.๐๐	๙๐.๑๕	
	๒.๑ กิจกรรมอบรมครูบัญชี	๙	คน	๒,๗๐๐.๐๐		ธ.ค.๖๕					๙	๑๐๐	๒,๗๐๐.๐๐	๑๐๐
	๒.๒ กิจกรรมอบรมเกษตรกรหลักสูตรการจัดทำบัญชีต้นทุนอาชีพ	๓๓๑	คน	๖๖,๒๐๐.๐๐		ธ.ค.๖๕					๓๓๑	๑๐๐	๖๖,๒๐๐.๐๐	๑๐๐
	๒.๓ กิจกรรมกำกับกับการจัดทำบัญชีของเกษตรกร	๒๓๒	คน	๙,๒๘๐.๐๐		มี.ค.๖๖					๒๓๒	๑๐๐	๙,๒๘๐.๐๐	๑๐๐
	๒.๔ กิจกรรมติดตามและเก็บข้อมูลการจัดทำบัญชีของเกษตรกร	๒๓๒	คน	๙,๒๘๐.๐๐		มี.ย.๖๖					๒๓๒	๑๐๐	๙,๒๘๐.๐๐	๑๐๐
	๒.๕ กิจกรรมจ้างเหมาเจ้าหน้าที่โครงการฯ	๙	เดือน	๙๐,๔๕๐.๐๐		พ.ย.๖๕ - ก.ค.๖๖					๘	๘๘.๘๙	๗๒,๐๐๐.๐๐	๗๙.๖๐
	๒.๖ กิจกรรม ๙ พฤษภา วันครูบัญชีอาสา			๕,๑๐๐.๐๐		๙ พ.ค. ๖๖							๕,๑๐๐.๐๐	๑๐๐
	๒.๗ กิจกรรมอำนวยการ			๔,๓๑๐.๐๐		ธ.ค.๖๕ - ก.ย.๖๖							๔,๓๑๐.๐๐	๑๐๐
๓	โครงการพัฒนาเกษตรกรยั่งยืน(โครงการย่อยเกษตรทฤษฎีใหม่)			๗๒,๘๓๐.๐๐								๕๗,๘๔๐.๐๐	๗๙.๔๒	
	๓.๑ กิจกรรมอบรมครูบัญชี	๕	คน	๑,๕๐๐.๐๐		ธ.ค.๖๕					๕	๑๐๐	๑,๕๐๐.๐๐	๑๐๐
	๓.๒ กิจกรรมอบรมเกษตรกรหลักสูตรการจัดทำบัญชีต้นทุนอาชีพ	๑๙๕	คน	๓๙,๐๐๐.๐๐		ธ.ค.๖๕					๑๙๕	๑๐๐	๓๙,๐๐๐.๐๐	๑๐๐
	๓.๓ กิจกรรมกำกับกับการจัดทำบัญชีของเกษตรกร	๑๓๖	คน	๕,๔๔๐.๐๐		มี.ค.๖๖					๑๓๖	๑๐๐	๕,๔๔๐.๐๐	๑๐๐
	๓.๔ กิจกรรมติดตามและเก็บข้อมูลการจัดทำบัญชีของเกษตรกร	๑๓๖	คน	๕,๔๔๐.๐๐		มี.ย.๖๖					๑๓๖	๑๐๐	๕,๔๔๐.๐๐	๑๐๐
	๓.๕ กิจกรรมอำนวยการ			๒๑,๔๕๐.๐๐		ธ.ค.๖๕ - ก.ย.๖๖							๖,๔๖๐.๐๐	๓๐.๑๒
๔	โครงการพัฒนาเกษตรกรยั่งยืน(โครงการย่อยเกษตรอินทรีย์)			๑๓,๙๐๐.๐๐								๗,๘๘๐.๐๐	๕๖.๖๙	
	๔.๑ กิจกรรมอบรมครูบัญชี	๑	คน	๓๐๐.๐๐		ธ.ค.๖๕					๑	๑๐๐	๓๐๐.๐๐	๑๐๐
	๔.๒ กิจกรรมอบรมเกษตรกรหลักสูตรการจัดทำบัญชีต้นทุนอาชีพ	๒๒	คน	๔,๔๐๐.๐๐		ธ.ค.๖๕					๒๒	๑๐๐	๔,๔๐๐.๐๐	๑๐๐
	๔.๓ กิจกรรมกำกับกับการจัดทำบัญชีของเกษตรกร	๑๖	คน	๖๔๐.๐๐		มี.ค.๖๖					๑๖	๑๐๐	๖๔๐.๐๐	๑๐๐
	๔.๔ กิจกรรมติดตามและเก็บข้อมูลการจัดทำบัญชีของเกษตรกร	๑๖	คน	๖๔๐.๐๐		มี.ย.๖๖					๑๖	๑๐๐	๖๔๐.๐๐	๑๐๐
	๔.๕ กิจกรรมอำนวยการ			๗,๙๒๐.๐๐		ธ.ค.๖๕ - ก.ย.๖๖							๑,๙๐๐.๐๐	๒๓.๙๙

ลำดับ (๑)	แผนงาน/ผลผลิต/โครงการ (๒)	เป้าหมาย (๓)		งบประมาณ (๔)	แหล่งที่มา ของ งบประมาณ (๕)	ระยะเวลาดำเนินการ (๖)	ประเด็น ยุทธศาสตร์กระทรวง (๗)	ประเด็น ยุทธศาสตร์จังหวัด (๘)	ประเด็นยุทธศาสตร์ ด้านการเกษตรและ สหกรณ์ของจังหวัด (๙)	ผลความก้าวหน้าการดำเนินงาน/โครงการ (๑๐)				
		จำนวน	หน่วยนับ							งาน/โครงการ (๑๐.๑)		จำนวนงบประมาณ (๑๐.๒)		
										ผลการ ดำเนินงาน	ร้อยละ	เบิกจ่าย	ร้อยละ	
๕	โครงการบริการจัดการพื้นที่เกษตรกรรม (Zoning by Agri-map)			๑๑๓,๒๕๐.๐๐								๘๔,๒๒๐.๐๐	๗๔.๓๗	
	๕.๑ กิจกรรมอบรมครูบัญชี	๒	คน	๖๐๐.๐๐		ธ.ค.๖๕					๒	๑๐๐	๖๐๐.๐๐	๑๐๐
	๕.๒ กิจกรรมอบรมเกษตรกรหลักสูตรการจัดทำบัญชีต้นทุนอาชีพ	๘๙	คน	๑๗,๘๐๐.๐๐		ธ.ค.๖๕					๘๙	๑๐๐	๑๗,๘๐๐.๐๐	๑๐๐
	๕.๓ กิจกรรมกำกับกับการจัดทำบัญชีของเกษตรกร	๖๒	คน	๒,๔๘๐.๐๐		มี.ค.๖๖					๖๒	๑๐๐	๒,๔๘๐.๐๐	๑๐๐
	๕.๔ กิจกรรมติดตามและเก็บข้อมูลการจัดทำบัญชีของเกษตรกร	๖๒	คน	๒,๔๘๐.๐๐		มี.ย.๖๖					๖๒	๑๐๐	๒,๔๘๐.๐๐	๑๐๐
	๕.๕ กิจกรรมอำนวยการ			๘๙,๘๙๐.๐๐		ธ.ค.๖๕ - ก.ย.๖๖							๖๐,๘๖๐.๐๐	๖๗.๗๐
๖	โครงการศูนย์เรียนรู้การเพิ่มประสิทธิภาพการผลิตสินค้าเกษตร (ศพก.)			๑๓๔,๐๐๐.๐๐									๙๘,๐๐๐.๐๐	๗๓.๑๓
	๖.๑ พัฒนาศูนย์เรียนรู้ (๒๐ ศูนย์)	๒๐	ศูนย์	๒๖,๐๐๐.๐๐		มี.ค.๖๖					๒๐	๑๐๐	๒๖,๐๐๐.๐๐	๑๐๐.๐๐
	๖.๒ จัดให้มีครูประจำศูนย์ จำนวน ๒๐ คน	๒๐	คน	๑๐๘,๐๐๐.๐๐		ม.ค.๖๖ - ก.ย. ๖๖					๒๐	๑๐๐	๗๒,๐๐๐.๐๐	๖.๖๗
๗	โครงการส่งเสริมเศรษฐกิจพอเพียงชุมชน			๕,๐๐๐.๐๐									๔,๘๐๐.๐๐	๙๖.๐๐
	๗.๑ ติดตามการจัดทำบัญชี	๕	คน	๕,๐๐๐.๐๐		มี.ค.๖๖					๕	๑๐๐	๔,๘๐๐.๐๐	๙๖.๐๐
๘	โครงการส่งเสริมอาสาสมัครเกษตรกร			๑๗,๓๘๐.๐๐									๑๗,๓๘๐.๐๐	๑๐๐.๐๐
	๘.๑ ติดตามการนำความรู้ไปใช้ในการปฏิบัติงานของครูบัญชี	๒๒	คน	๔,๔๐๐.๐๐		มี.ย.๖๖					๒๒	๑๐๐	๔,๔๐๐.๐๐	๑๐๐
	๘.๒ ประเมินผลอาสาสมัครเกษตรกร ฯ ที่ผ่านคุณสมบัติ Smart Farmer	๒๒	คน	๔,๔๐๐.๐๐		ก.ค. ๖๖					๒๒	๑๐๐	๔,๔๐๐.๐๐	๑๐๐
	๘.๓ กิจกรรมอำนวยการ		คน	๘,๕๘๐.๐๐		ม.ค.๖๖ - ก.ย.๖๖							๘,๕๘๐.๐๐	๑๐๐
๙	โครงการศิลปอาชีพ			๓,๘๐๐.๐๐									๒,๘๐๐.๐๐	๗๓.๖๘
	๙.๑ กิจกรรมอบรมเกษตรกรหลักสูตรการจัดทำบัญชีต้นทุนอาชีพ	๗	คน	๑,๔๐๐.๐๐		ธ.ค.๖๕					๗	๑๐๐	๑,๔๐๐.๐๐	๑๐๐
	๙.๒ กิจกรรมสอนแนะเกษตรกรวิเคราะห์บัญชีต้นทุนประกอบอาชีพ	๓	คน	๖๐๐.๐๐		ธ.ค.๖๕					๓	๑๐๐	๖๐๐.๐๐	๑๐๐
	๙.๓ กิจกรรมกำกับกับแนะนำการจัดทำบัญชีของเกษตรกร	๑๐	คน	๔๐๐.๐๐		มี.ค.๖๖					๑๐	๑๐๐	๔๐๐.๐๐	๑๐๐
	๙.๔ กิจกรรมติดตามและเก็บข้อมูลการจัดทำบัญชีของเกษตรกร	๑๐	คน	๔๐๐.๐๐		มี.ย.๖๖					๑๐	๑๐๐	๔๐๐.๐๐	๑๐๐
	๙.๕ กิจกรรมอำนวยการ			๑,๐๐๐.๐๐		ธ.ค.๖๕ - ก.ย.๖๖								
๑๐	โครงการคลินิกเกษตรเคลื่อนที่			๖,๙๐๐.๐๐									๓,๕๗๘.๐๐	๕๑.๘๖
	๑๐.๑ จัดนิทรรศการคลินิกเกษตรเคลื่อนที่	๔	ครั้ง	๖,๙๐๐.๐๐		ธ.ค.๖๕,ก.พ. พ.ค.ก.ค.๖๖					๓	๗๕.๐๐	๓,๕๗๘.๐๐	๕๑.๘๖
๑๑	โครงการจังหวัดเคลื่อนที่			๑๒,๐๐๐.๐๐									๙,๔๘๒.๐๐	๗๙.๐๒
	๑๑.๑ จัดนิทรรศการจังหวัดเคลื่อนที่	๑๒	ครั้ง	๑๒,๐๐๐.๐๐		พ.ย.๖๕ - ก.ย.๖๖					๗	๕๘.๓๓	๙,๔๘๒.๐๐	๗๙.๐๒
๑๒	โครงการส่งเสริมการแปรรูปสินค้าเกษตร			๙๔,๖๕๐.๐๐									๗๕,๖๔๐.๐๐	๗๙.๙๒
	๑๒.๑ กิจกรรมประเมินความพร้อม	๒	แห่ง			พ.ย.๖๕								
	๑๒.๒ กิจกรรมวางรูปแบบบัญชีและวางระบบการควบคุมภายใน	๒	แห่ง	๒,๖๐๐.๐๐		พ.ย.๖๕					๒	๑๐๐	๒,๖๐๐.๐๐	๑๐๐
	๑๒.๓ กิจกรรมสอนแนะ/ติดตามการจัดทำบัญชี	๒	แห่ง			ม.ค.๖๖ - มี.ย.๖๖								
	๑๒.๔ สรุปผลการดำเนินงาน	๒	แห่ง			ก.ย.๖๖								
	๑๒.๕ ค่าใช้จ่ายในการดำเนินงาน			๑,๖๐๐.๐๐		ธ.ค.๖๕ - ส.ค.๖๖							๑,๐๔๐.๐๐	๖๕.๐๐
	๑๒.๖ กิจกรรมจ้างเหมาบริการ	๙	เดือน	๙๐,๔๕๐.๐๐		พ.ย.๖๕ - ก.ค.๖๖					๘	๘๘.๘๙	๗๒,๐๐๐.๐๐	๗๙.๖๐

ลำดับ (๑)	แผนงาน/ผลผลิต/โครงการ (๒)	เป้าหมาย (๓)		งบประมาณ (๔)	แหล่งที่มา ของ งบประมาณ (๕)	ระยะเวลาดำเนินการ (๖)	ประเด็น ยุทธศาสตร์กระทรวง (๗)	ประเด็น ยุทธศาสตร์จังหวัด (๘)	ประเด็นยุทธศาสตร์ ด้านการเกษตรและ สหกรณ์ของจังหวัด (๙)	ผลความก้าวหน้าการดำเนินงาน/โครงการ (๑๐)			
		จำนวน	หน่วยนับ							งาน/โครงการ (๑๐.๑)		จำนวนงบประมาณ (๖.๒)	
										ผลการ ดำเนินงาน	ร้อยละ	เบิกจ่าย	ร้อยละ
๑๓	โครงการส่งเสริมและพัฒนาวิสาหกิจชุมชน			๑๕๘,๘๕๐.๐๐								๑๑๙,๓๐๐.๐๐	๗๕.๑๐
	๑๓.๑ กิจกรรมประเมินความพร้อม	๑๘	แห่ง	๖๘,๔๐๐.๐๐		พ.ย.๖๕							
	๑๓.๒ กิจกรรมวางรูปแบบบัญชีและวางระบบการควบคุมภายใน	๑๘	แห่ง			พ.ย.๖๕				๑๘	๑๐๐	๔๘,๖๗๐.๐๐	๗๑.๑๕
	๑๓.๓ กิจกรรมสอนแนะ/ติดตามการจัดทำบัญชี	๑๘	แห่ง			ม.ค.๖๖ - มี.ย.๖๖				๑๘	๑๐๐	๗,๖๓๐.๐๐	๑๑.๑๕
	๑๓.๔ สรุปผลการดำเนินงาน	๑๘	แห่ง			ส.ค.๖๖							
	๑๓.๕ กิจกรรมจ้างเหมาบริการ	๙	เดือน	๙๐,๔๕๐.๐๐		ธ.ค.๖๕ - ส.ค.๖๖				๗	๗๗.๗๘	๖๓,๐๐๐.๐๐	๖๙.๖๕
๑๔	โครงการพัฒนาเกษตรกรรายย่อย(เกษตรผสมผสาน)			๑๓,๘๕๐.๐๐								๘,๖๖๐.๐๐	๕๘.๑๙
	๑๔.๑ กิจกรรมอบรมเกษตรกรหลักสูตรการจัดทำบัญชีต้นทุนอาชีพ	๑๕	คน	๖,๖๗๐.๐๐		ม.ค.๖๖				๑๕	๑๐๐	๖,๖๗๐.๐๐	๑๐๐
	๑๔.๒ กิจกรรมกำกับการจัดทำบัญชีของเกษตรกร	๑๑	คน	๔๔๐.๐๐		มี.ค.๖๖				๑๑	๑๐๐	๔๔๐.๐๐	๑๐๐
	๑๔.๓ กิจกรรมติดตามและเก็บข้อมูลการจัดทำบัญชีของเกษตรกร	๑๑	คน	๔๔๐.๐๐		มี.ย.๖๖				๑๑	๑๐๐	๔๔๐.๐๐	๑๐๐
	๑๔.๔ กิจกรรมอำนวยความสะดวก			๖,๓๐๐.๐๐		ม.ค.๖๖ - ก.ย.๖๖						๕๑๐.๐๐	๘.๑๐
๑๕	งานสอบบัญชี			๓,๒๐๗,๖๘๐.๐๐								๒,๑๙๓,๘๗๘.๑๙	๖๘.๓๙
	๑๕.๑ กิจกรรมวางรูปแบบบัญชี	๑	แห่ง	๓,๑๖๘,๕๒๐.๐๐		ม.ค.๖๖				๑	๑๐๐		
	๑๕.๒ กิจกรรมตรวจแนะนำการเงินการบัญชี	๑๕๓	แห่ง			ต.ค.๖๕ - มี.ค.๖๖				๑๕๒	๙๙.๓๕		
	๑๕.๓ กิจกรรมตรวจสอบบัญชีระหว่างปี	๕๑	แห่ง			ต.ค.๖๕ - มี.ค.๖๖				๔๐	๗๘.๔๓	๒,๑๗๕,๒๓๘.๑๙	๖๘.๖๕
	๑๕.๔ กิจกรรมตรวจสอบบัญชีประจำปี	๒๐๗	แห่ง			ต.ค.๖๕ - ก.ย.๖๖				๑๕๕	๗๔.๘๘		
	๑๕.๕ ติดตามการเสนอเลิก	๑	แห่ง			ธ.ค. ๖๕				๑	๑๐๐		
	๑๕.๖ กลุ่มชำระบัญชี	๔๖	แห่ง			ต.ค.๖๕ - มี.ค.๖๖				๔๖	๑๐๐		
	๑๕.๗ กิจกรรมยืนยันยอดโดยตรงกับสมาชิก	๒๓๐	คน	๑๓,๘๐๐.๐๐		พ.ค.๖๖ - ก.ค.๖๖			-	-	-	-	
	๑๕.๘ กิจกรรมฝึกอบรมเศรษฐกิจการเงินขั้นพื้นฐานแก่สมาชิกสหกรณ์	๓๕	คน	๑๐,๕๐๐.๐๐		ธ.ค. ๖๕			๓๕	๑๐๐	๑๐,๕๐๐.๐๐	๑๐๐	
	๑๕.๙ กิจกรรมฝึกอบรมสถาบันเกษตรกรให้เป็นผู้ประกอบการธุรกิจเกษตร และธุรกิจชุมชน	๑	แห่ง	๔,๙๐๐.๐๐		ม.ค.๖๖			๑	๑๐๐	๑,๖๐๐.๐๐	๓๒.๖๕	
	๑๕.๑๐ กิจกรรมกำกับ ติดตามโครงการส่งเสริมประสิทธิภาพด้านการเงิน ของสหกรณ์และกลุ่มเกษตรกรด้วยเทคโนโลยีสารสนเทศ	๓	แห่ง	๙,๙๖๐.๐๐		ธ.ค.๖๕		-	-	๓	๑๐๐	๖,๕๔๐.๐๐	๖๕.๖๖
๑๖	โครงการส่งเสริมและพัฒนาสถาบันเกษตรกร			๑๑๖,๙๕๐.๐๐								๘๕,๐๐๐.๐๐	๗๒.๖๘
	๑๖.๑ กิจกรรมสอนแนะการจัดทำบัญชีและกำกับแนะนำ	๕	แห่ง	๒๖,๕๐๐.๐๐		ม.ค.๖๖				๕	๑๐๐	๒๖,๕๐๐.๐๐	๑๐๐.๐๐
	๑๖.๒ กิจกรรมจ้างเหมาบริการ	๙	เดือน	๙๐,๔๕๐.๐๐		ธ.ค.๖๕ - ส.ค.๖๖				๗	๗๗.๗๘	๕๘,๕๐๐.๐๐	๖๔.๖๘
			รวม	๔,๒๙๖,๑๗๐.๐๐								๓,๐๗๔,๐๑๘.๑๙	๗๑.๕๕











ลำดับที่  
(๑)

(๑)	แผนงาน/ผลผลิต/โครงการ (๒)	เป้าหมาย (๓)		งบประมาณ (๔)	แหล่งที่มา ของ งบประมาณ (๕)	ระยะเวลาดำเนินการ (๖)	สอดคล้องกับ ยุทธศาสตร์ กระทรวง (๗)	สอดคล้องกับ ยุทธศาสตร์ จังหวัด (๘)	สอดคล้อง กับ ยุทธศาสตร์ เกษตรและ (๙)	ผลความก้าวหน้าการดำเนินงาน (๑๐)			
		จำนวน	หน่วยนับ							งาน/โครงการ (๑๐.๑)		งบประมาณ (๑๐.๒)	
										ผลการดำเนินงาน	ร้อยละ	เบิกจ่าย	ร้อยละ
	ถั่วเขียว	๑	จำนวน	๘๒๓,๕๘๘	งปภกติ	ต.ค ๖๕ - ก.ย ๖๕๖๖	๒	-	-			๕๓๑,๔๖๑.๔๖	๖๔.๕๓
	ถั่วลิสงทั้งเปลือก	๒	ขยาย										
	ถั่วลิสงทั้งเปลือก	๒๐	จำนวน										
	มันสำปะหลัง	๓๐,๐๐๐	ขยาย										
	อ้อยคั้นน้ำ	๓๕,๐๐๐	ขยาย										
	อ้อยโรงงาน	๔๐,๐๐๐	ขยาย										
	กิจกรรม : การพัฒนาระบบการผลิตและรับรองคุณภาพเมล็ดพันธุ์												
	หัวเชื้อได้เดือนมกราคมประเทศไทย	๕๐๐	ถุง										
	เชื้อสดได้เดือนมกราคมประเทศไทยพร้อมใช้	๓๕๐	ถุง										
	พันธุ์ขยายแมลงทางหนีบขางแหวน	๑๐,๐๐๐	ตัว										
๓	<b>ผลผลิต : ยกระดับคุณภาพมาตรฐานสินค้าเกษตร</b>												
	<b>กิจกรรมที่ ๓.๒.๔: ตรวจสอบปัจจัยการผลิต/ ศัตรูพืช/ ออกใบรับรอง และควบคุมกำกับดูแลตาม พ.ร.บ.</b>			๒๓๕,๕๘๐	งปภกติ	ต.ค ๖๕ - ก.ย ๖๕๖๖	๒	-	-			๑๗๑,๑๓๓.๗๐	๗๒.๖๔
	- ออกใบอนุญาตตามกฎหมาย พรบ.	๑,๐๗๐	ฉบับ										
	ก.พระราชบัญญัติควบคุมยาง	๑๗	ฉบับ										
	-งานออกใบอนุญาต	๗	ฉบับ										
	-ตรวจร้านค้า/โรงงาน(บัญชียาง)	๑๐	ฉบับ										
	ค.พระราชบัญญัติพันธุ์พืช	๓๕๕	ฉบับ										
	-ออกใบอนุญาตตามพ.ร.บ.พันธุ์พืช	๓๕๕	ฉบับ										
	จ.พระราชบัญญัติปุ๋ย	๔๖๐	ฉบับ										
	-ออกใบอนุญาตตามพ.ร.บ.ปุ๋ย	๔๖๐	ฉบับ										
	ฉ.พระราชบัญญัติวัตถุอันตราย	๒๓๘	ฉบับ										
	-ออกใบอนุญาตตามพ.ร.บ.วัตถุอันตราย	๒๓๘	ฉบับ										
	กิจกรรมที่ ๓.๒.๕: การตรวจร้านค้า/สินค้าเกษตร ประจำปี ๒๕๖๖												
	-ตรวจสินค้านำเข้า	๒๐๓	ร้าน										
	-ตรวจสินค้าจากแหล่งผลิต	๓	ร้าน										
	-โรงงานผู้ผลิตปุ๋ย	๒	ร้าน										
	-โรงงานผู้ผลิตวัตถุอันตราย	๐	ร้าน										
	-สถานที่รวบรวมเมล็ดพันธุ์	๑	ร้าน										
	-ตรวจสินค้าจากผู้จำหน่าย	๒๐๐	ร้าน										
	เมล็ดพันธุ์ควบคุม												
	โครงการร้านQ-shop												
	ตรวจประเมิน	๒๘	ร้าน										
	รวมโครงการร้านQ-shop	๒๘	ร้าน										
	กิจกรรม : จัดทะเบียนตรวจสอบรับรองแหล่งผลิตพืช (GAP)												
	- ตรวจรับรองแหล่งผลิตพืชGAP	๖๒๑	แปลง	๕๒๓,๖๔๒	งปภกติ	ต.ค ๖๕ - ก.ย ๖๕๖๖	๒	-	-			๓๙๕,๕๗๒.๘๑	๗๕.๕๔
	ตรวจติดตามQ	๑๖๖	แปลง										
	ตรวจต่ออายุ	๒๐๐	แปลง										
	ตรวจแปลงไม่ได้Q	๒๕๕	แปลง										
	- ยาง	๑๐	ร้าน	๕,๐๐๐	งปภกติ	ต.ค ๖๕ - ก.ย ๖๕๖๖	๒	-	-			-	-
	กิจกรรม: จัดทะเบียนตรวจสอบแหล่งผลิตพืชอินทรีย์												
	ตรวจแหล่งผลิตพืชอินทรีย์	๒๒	แปลง										
	ปรับเปลี่ยน	๑๕	แปลง	๒๙,๗๖๐	งปภกติ	ต.ค ๖๕ - ก.ย ๖๕๖๖	๒	-	-			๒๒,๖๐๖	๗๕.๙๖
	รายใหม่		แปลง										
	ตรวจต่ออายุ	๗	แปลง										
	ตรวจติดตาม		แปลง										
	สุ่มตัวอย่างจากแปลงโรงงาน	๑๐	ตัวอย่าง										
	สุ่มตัวอย่าง	๑๐	ตัวอย่าง										
๔	<b>โครงการส่งเสริมการค้าเงินล้านเนื่องจากพระราชดำริ</b>												
	<b>โครงการคลินิกเกษตรเคลื่อนที่</b>			๑๖๓,๐๐๐	งปภกติ	ต.ค ๖๕ - ก.ย ๖๕๖๖	๑	-	-			๑๔๒๘๙๒.๙๔	๘๗.๔๑



ลำดับที่ (๑)	แผนงาน/ผลผลิต/โครงการ (๒)	เป้าหมาย (๓)		งบประมาณ (๔)	แหล่งที่มา ของ งบประมาณ (๕)	ระยะเวลาดำเนินการ (๖)	สอดคล้องกับ ยุทธศาสตร์ กระทรวง (๗)	สอดคล้องกับ ยุทธศาสตร์ จังหวัด (๘)	สอดคล้อง กับ ยุทธศาสตร์ เกษตรและ	ผลความก้าวหน้าการดำเนินงาน (๑๐)			
		จำนวน	หน่วยนับ							งาน/โครงการ (๑๐.๑)		งบประมาณ (๑๐.๒)	
										ผลการดำเนินงาน	ร้อยละ	เบิกจ่าย	ร้อยละ
	การทดลอง : ๑.๑.๕ การเปรียบเทียบมาตรฐานพันธุ์อ้อยคันชุกปี๒๐๑๖	๑/๒	แปลงไร่	๖๐,๑๐๒	งบนอก	ต.ค ๖๕ - ก.ย ๖๕๖๖	๒				๑๐	๔๒๖๙.๕๐	๗.๑
๑๒	<b>โครงการวิจัยที่ ๑๙๙ : การวิจัยและพัฒนาเทคโนโลยีการผลิตอ้อยอย่างมีประสิทธิภาพและเหมาะสมพื้นที่เฉพาะ</b> กิจกรรม : ๓ วิจัยและพัฒนาเทคโนโลยีการผลิตอ้อยภาคตะวันออกเฉียงเหนือตอนล่าง												
	การทดลอง : ๓.๕ การทดสอบและพัฒนาเทคโนโลยีการใช้เครื่องสางใบอ้อยในเขตอาศัยน้ำฝนจังหวัดร้อยเอ็ด	๒/๔	แปลงไร่	๑๑๗,๘๘๙	งบนอก	ต.ค ๖๕ - ก.ย ๖๕๖๖	๒				๕	๕๔,๑๒๙.๐๐	๔๕.๗๑
๑๓	<b>โครงการวิจัยที่ ๑๙๙ : วิจัยและพัฒนาเทคโนโลยีการผลิตข้าวโพดเลี้ยงสัตว์อย่างมีประสิทธิภาพและเหมาะสมกับพื้นที่เฉพาะ</b> กิจกรรม : ๔ การตอบสนองของพันธุ์ข้าวโพดเลี้ยงสัตว์ต่อเทคโนโลยีการจัดการธาตุอาหารในพื้นที่ภาคตะวันออกเฉียงเหนือตอนล่าง												
	การทดลอง : ๔.๔ การตอบสนองของพันธุ์ข้าวโพดเลี้ยงสัตว์สภาพนาในพื้นที่ จ.ร้อยเอ็ดต่อเทคโนโลยีการจัดการธาตุอาหาร	๕/๕	แปลงไร่	๑๐๖,๐๒๐	งบนอก	ต.ค ๖๕ - ก.ย ๖๕๖๖	๒					๗๔,๖๔๐.๐๐	๗๐.๔๐
๑๔	<b>โครงการวิจัยที่ ๒๓๗ : วิจัยการทดสอบเทคโนโลยีเพิ่มประสิทธิภาพการผลิตถั่วลิสงในพื้นที่ภาคตะวันออกเฉียงเหนือเพื่อความมั่นคงทางอาหาร</b> กิจกรรม : ๓ การทดสอบเทคโนโลยีเพื่อเพิ่มประสิทธิภาพการผลิตถั่วลิสงในพื้นที่ภาคตะวันออกเฉียงเหนือตอนล่าง												
	การทดลอง : ๓.๔ ทดสอบเทคโนโลยีการผลิตถั่วลิสงพันธุ์ขอนแก่น ๙ สภาพนาในพื้นที่จังหวัดร้อยเอ็ด		แปลงไร่	๘๗,๒๓๗	งบนอก	ต.ค ๖๕ - ก.ย ๖๕๖๖	๒					๖๒,๒๗๐.๐๐	๗๑.๓๘
๑๕	<b>โครงการวิจัยที่ ๒๓๘ : วิจัยและพัฒนาเทคโนโลยีการผลิตข้าวโพดฝักสดเพื่อความมั่นคงทางอาหาร</b> กิจกรรม : ๒ ทดสอบเทคโนโลยีการผลิตข้าวโพดฝักสดที่เหมาะสมเฉพาะพื้นที่ ๒.๑ การทดสอบพันธุ์ข้าวโพดฝักสดที่เหมาะสมกับสภาพแปลงปลูก												
	การทดลองที่ : ๒.๑.๑ การทดสอบพันธุ์ข้าวโพดข้าวเหนียวในสภาพนาแบบเกษตรกรมีส่วนร่วมพื้นที่จังหวัดร้อยเอ็ด	๕/๕	แปลงไร่	๗๔,๓๗๖	งบนอก	ต.ค ๖๕ - ก.ย ๖๕๖๖	๒					๕๘,๒๒๔.๒๗	๗๘.๒๘
	การทดลองที่ : ๒.๒.๒ การทดสอบเทคโนโลยีการป้องกันกำจัดแมลงศัตรูพืชข้าวโพดข้าวเหนียวแบบผสมผสานในพื้นที่จังหวัดร้อยเอ็ด	๕/๕	แปลงไร่	๗๓,๐๒๖	งบนอก	ต.ค ๖๕ - ก.ย ๖๕๖๖	๒					๖๑,๙๐๓.๐๐	๘๔.๗๖
๑๖	<b>โครงการวิจัยที่ ๒๔๓ : วิจัยและพัฒนาศักยภาพการผลิตพืชเศรษฐกิจในภาคตะวันออกเฉียงเหนือตอนล่าง</b> กิจกรรม : ๑ การทดสอบพันธุ์และเทคโนโลยีเพิ่มศักยภาพการผลิตมันสำปะหลังเพื่อเพิ่มมูลค่าและสร้างรายได้ในพื้นที่ปลูกภาคตะวันออกเฉียงเหนือตอนล่าง												
	การทดลองที่ : ๑.๓ ทดสอบมันสำปะหลังพันธุ์ระยอง ๑๕ เพื่อเก็บเกี่ยวอายุ ๘ เดือนในกลุ่มชุดดินที่ ๔๐ ปริมาณน้ำฝนเฉลี่ย ๑๕๐๐ มิลลิเมตร จังหวัดร้อยเอ็ด	๑๐/๑๐	แปลงไร่	๑๖๘,๐๔๘	งบนอก	ต.ค ๖๕ - ก.ย ๖๕๖๖	๒					๑๐๘,๗๓๔.๐๐	๖๔.๗๐
	กิจกรรม : ๒ วิจัยและพัฒนาเทคโนโลยีการเพิ่มประสิทธิภาพการผลิตอ้อยคั้นน้ำสุ่มชนในพื้นที่ภาคตะวันออกเฉียงเหนือตอนล่าง												
	การทดลองที่ : ๒.๓ ทดสอบเทคโนโลยีการเพิ่มประสิทธิภาพการผลิตอ้อยคั้นน้ำตามมาตรฐานการปฏิบัติทางการเกษตรที่ดีสำหรับพื้นที่ จังหวัดร้อยเอ็ด	๕/๕	แปลงไร่	๘๗,๔๐๒	งบนอก	ต.ค ๖๕ - ก.ย ๖๕๖๖	๒					๕๐,๕๑๒.๐๐	๕๗.๗๙
	กิจกรรม : ๒ วิจัยและพัฒนาเพื่อเพิ่มประสิทธิภาพการผลิตพืชเศรษฐกิจในภาคตะวันออกเฉียงเหนือตอนล่าง												
	การทดลองที่ : ๒.๑๐ ถ่ายทอดเทคโนโลยีที่เหมาะสม ขยายผลและสร้างเครือข่ายผู้ผลิตอ้อยคั้นน้ำแบบครบวงจรในพื้นที่ จ.ร้อยเอ็ด	๑/๑	แปลงไร่	๗๓,๗๔๒	งบนอก	ต.ค ๖๕ - ก.ย ๖๕๖๖	๒					๒๑,๕๗๐	๒๙.๒๕
๑๗	<b>โครงการวิจัย ๒๕๕ : การวิจัยและพัฒนาเพื่อเพิ่มประสิทธิภาพการผลิตพืชสมุนไพรในภาคตะวันออกเฉียงเหนือตอนล่าง</b> กิจกรรม : ๑ ทดสอบและพัฒนาเทคโนโลยีการเพิ่มประสิทธิภาพการผลิตและคุณภาพสมุนไพรที่ได้มาตรฐานแบบเกษตรกรมีส่วนร่วม												
	การทดลองที่ : ๑.๒ ทดสอบและพัฒนาเทคโนโลยีการเพิ่มประสิทธิภาพการผลิตและคุณภาพขมิ้นชันที่ได้มาตรฐานแบบเกษตรกรมีส่วนร่วมในพื้นที่ จังหวัดร้อยเอ็ด	๕/๕	แปลงไร่	๙๕,๐๑๗	งบนอก	ต.ค ๖๕ - ก.ย ๖๕๖๖	๒					๔๓,๖๔๙.๐๐	๔๕.๙๓
	การทดลองที่ : ๑.๗ ทดสอบและพัฒนาเทคโนโลยีการเพิ่มประสิทธิภาพการผลิตและคุณภาพฟ้าทะลายโจรที่ได้มาตรฐานแบบเกษตรกรมีส่วนร่วมในพื้นที่ จังหวัดร้อยเอ็ด	๕/๕	แปลงไร่	๘๑,๑๙๓	งบนอก	ต.ค ๖๕ - ก.ย ๖๕๖๖	๒					๑๖,๙๐๙.๐๐	๒๐.๘๒
	การทดลองที่ : ๒.๔ การถ่ายทอดเทคโนโลยีแบบครบวงจรและขยายผลสร้างเครือข่ายฟ้าทะลายโจรในพื้นที่ อ้อยเอ็ด	๑/๑	แปลงไร่	๓๒,๒๔๒	งบนอก	ต.ค ๖๕ - ก.ย ๖๕๖๖	๒					๑๐,๗๗๖.๖๙	๓.๓๔

ลำดับที่ (๑)	แผนงาน/ผลผลิต/โครงการ (๒)	เป้าหมาย (๓)		งบประมาณ (๔)	แหล่งที่มา ของ งบประมาณ (๕)	ระยะเวลาดำเนินการ (๖)	สอดคล้องกับ ยุทธศาสตร์ กระทรวง (๗)	สอดคล้องกับ ยุทธศาสตร์ จังหวัด (๘)	สอดคล้อง กับ ยุทธศาสตร์ เกษตรและ	ผลความก้าวหน้าการดำเนินงาน (๑๐)			
		จำนวน	หน่วยนับ							งาน/โครงการ (๑๐.๑)		งบประมาณ (๑๐.๒)	
										ผลการดำเนินงาน	ร้อยละ	เบิกจ่าย	ร้อยละ
๑๘	โครงการวิจัย ๒๕๖ : การวิจัยและพัฒนาเพื่อเพิ่มประสิทธิภาพการผลิตพืชหลังนาภาคตะวันออกเฉียงเหนือตอนล่าง												
	กิจกรรม : ๑ พัฒนาเทคโนโลยีระบบการปลูกพืชหลังนาในพื้นที่ศูนย์เรียนรู้การเพิ่มประสิทธิภาพการผลิตสินค้าเกษตรและเครือข่ายเกษตรกร												
	การทดลองที่ : ๑.๓ พัฒนาเทคโนโลยีระบบการปลูกพืชหลังนาในพื้นที่ศูนย์เรียนรู้การเพิ่มประสิทธิภาพการผลิตสินค้าเกษตรและเครือข่ายเกษตรกร จังหวัดร้อยเอ็ด	๑๐/๒๐	แปลง/ไร่	๑๓๙,๘๗๘	งบนอก	ต.ค ๖๕ - ก.ย ๖๕๖๖	๒					๙๙,๒๙๓.๐๐	๗๐.๙๘

หมายเหตุ : ๑๘ โครงการ ๑๕ การทดลอง

ประเด็นการพัฒนาที่ ๑ ส่งเสริมการผลิต การแปรรูปและบริหารจัดการสินค้าเกษตรสู่สินค้าเกษตรมูลค่าสูง

ประเด็นการพัฒนาที่ ๒ สร้างความเข้มแข็งให้เกษตรกรและสถาบันเกษตรกร

ประเด็นการพัฒนาที่ ๓ เพิ่มความสามารถในการแข่งขันภาคการเกษตรด้วยเทคโนโลยีและนวัตกรรม เพื่อนำไปสู่เกษตรอุตสาหกรรม

ประเด็นการพัฒนาที่ ๔ บริหารจัดการทรัพยากรการเกษตรและสิ่งแวดล้อมอย่างสมดุลและยั่งยืน

ลำดับที่  
(๑)

แผนงาน/ผลผลิต/โครงการ (๒)	เป้าหมาย (๓)		งบประมาณ (๔)	แหล่งที่มา ของ งบประมาณ (๕)	ระยะเวลาดำเนินการ (๖)	สอดคล้องกับ ยุทธศาสตร์ กระทรวง (๗)	สอดคล้องกับ ยุทธศาสตร์ จังหวัด (๘)	สอดคล้อง กับ ยุทธศาสตร์ เกษตรและ	ผลความก้าวหน้าการดำเนินงาน (๑๐)			
	จำนวน	หน่วยนับ							งาน/โครงการ (๑๐.๑)		งบประมาณ (๑๐.๒)	
									ผลการดำเนินงาน	ร้อยละ	เบิกจ่าย	ร้อยละ



ลำดับที่  
(๑)

แผนงาน/ผลผลิต/โครงการ (๒)	เป้าหมาย (๓)		งบประมาณ (๔)	แหล่งที่มา ของ งบประมาณ (๕)	ระยะเวลาดำเนินการ (๖)	สอดคล้องกับ ยุทธศาสตร์ กระทรวง (๗)	สอดคล้องกับ ยุทธศาสตร์ จังหวัด (๘)	สอดคล้อง กับ ยุทธศาสตร์ เกษตรและ	ผลความก้าวหน้าการดำเนินงาน (๑๐)			
	จำนวน	หน่วยนับ							งาน/โครงการ (๑๐.๑)		งบประมาณ (๑๐.๒)	
									ผลการดำเนินงาน	ร้อยละ	เบิกจ่าย	ร้อยละ

ลำดับที่  
(๑)

แผนงาน/ผลผลิต/โครงการ (๒)	เป้าหมาย (๓)		งบประมาณ (๔)	แหล่งที่มา ของ งบประมาณ (๕)	ระยะเวลาดำเนินการ (๖)	สอดคล้องกับ ยุทธศาสตร์ กระทรวง (๗)	สอดคล้องกับ ยุทธศาสตร์ จังหวัด (๘)	สอดคล้อง กับ ยุทธศาสตร์ เกษตรและ	ผลความก้าวหน้าการดำเนินงาน (๑๐)			
	จำนวน	หน่วยนับ							งาน/โครงการ (๑๐.๑)		งบประมาณ (๑๐.๒)	
									ผลการดำเนินงาน	ร้อยละ	เบิกจ่าย	ร้อยละ

ลำดับที่  
(๑)

แผนงาน/ผลผลิต/โครงการ (๒)	เป้าหมาย (๓)		งบประมาณ (๔)	แหล่งที่มา ของ งบประมาณ (๕)	ระยะเวลาดำเนินการ (๖)	สอดคล้องกับ ยุทธศาสตร์ กระทรวง (๗)	สอดคล้องกับ ยุทธศาสตร์ จังหวัด (๘)	สอดคล้อง กับ ยุทธศาสตร์ เกษตรและ	ผลความก้าวหน้าการดำเนินงาน (๑๐)			
	จำนวน	หน่วยนับ							งาน/โครงการ (๑๐.๑)		งบประมาณ (๑๐.๒)	
									ผลการดำเนินงาน	ร้อยละ	เบิกจ่าย	ร้อยละ

ลำดับที่  
(๑)

แผนงาน/ผลผลิต/โครงการ (๒)	เป้าหมาย (๓)		งบประมาณ (๔)	แหล่งที่มา ของ งบประมาณ (๕)	ระยะเวลาดำเนินการ (๖)	สอดคล้องกับ ยุทธศาสตร์ กระทรวง (๗)	สอดคล้องกับ ยุทธศาสตร์ จังหวัด (๘)	สอดคล้อง กับ ยุทธศาสตร์ เกษตรและ	ผลความก้าวหน้าการดำเนินงาน (๑๐)			
	จำนวน	หน่วยนับ							งาน/โครงการ (๑๐.๑)		งบประมาณ (๑๐.๒)	
									ผลการดำเนินงาน	ร้อยละ	เบิกจ่าย	ร้อยละ

ลำดับที่  
(๑)

แผนงาน/ผลผลิต/โครงการ (๒)	เป้าหมาย (๓)		งบประมาณ (๔)	แหล่งที่มา ของ งบประมาณ (๕)	ระยะเวลาดำเนินการ (๖)	สอดคล้องกับ ยุทธศาสตร์ กระทรวง (๗)	สอดคล้องกับ ยุทธศาสตร์ จังหวัด (๘)	สอดคล้อง กับ ยุทธศาสตร์ เกษตรและ	ผลความก้าวหน้าการดำเนินงาน (๑๐)			
	จำนวน	หน่วยนับ							งาน/โครงการ (๑๐.๑)		งบประมาณ (๑๐.๒)	
									ผลการดำเนินงาน	ร้อยละ	เบิกจ่าย	ร้อยละ

ลำดับที่  
(๑)

แผนงาน/ผลผลิต/โครงการ (๒)	เป้าหมาย (๓)		งบประมาณ (๔)	แหล่งที่มา ของ งบประมาณ (๕)	ระยะเวลาดำเนินการ (๖)	สอดคล้องกับ ยุทธศาสตร์ กระทรวง (๗)	สอดคล้องกับ ยุทธศาสตร์ จังหวัด (๘)	สอดคล้อง กับ ยุทธศาสตร์ เกษตรและ	ผลความก้าวหน้าการดำเนินงาน (๑๐)			
	จำนวน	หน่วยนับ							งาน/โครงการ (๑๐.๑)		งบประมาณ (๑๐.๒)	
									ผลการดำเนินงาน	ร้อยละ	เบิกจ่าย	ร้อยละ

ลำดับที่  
(๑)

แผนงาน/ผลผลิต/โครงการ (๒)	เป้าหมาย (๓)		งบประมาณ (๔)	แหล่งที่มา ของ งบประมาณ (๕)	ระยะเวลาดำเนินการ (๖)	สอดคล้องกับ ยุทธศาสตร์ กระทรวง (๗)	สอดคล้องกับ ยุทธศาสตร์ จังหวัด (๘)	สอดคล้อง กับ ยุทธศาสตร์ เกษตรและ	ผลความก้าวหน้าการดำเนินงาน (๑๐)			
	จำนวน	หน่วยนับ							งาน/โครงการ (๑๐.๑)		งบประมาณ (๑๐.๒)	
									ผลการดำเนินงาน	ร้อยละ	เบิกจ่าย	ร้อยละ

ลำดับที่  
(๑)

แผนงาน/ผลผลิต/โครงการ (๒)	เป้าหมาย (๓)		งบประมาณ (๔)	แหล่งที่มา ของ งบประมาณ (๕)	ระยะเวลาดำเนินการ (๖)	สอดคล้องกับ ยุทธศาสตร์ กระทรวง (๗)	สอดคล้องกับ ยุทธศาสตร์ จังหวัด (๘)	สอดคล้อง กับ ยุทธศาสตร์ เกษตรและ	ผลความก้าวหน้าการดำเนินงาน (๑๐)			
	จำนวน	หน่วยนับ							งาน/โครงการ (๑๐.๑)		งบประมาณ (๑๐.๒)	
									ผลการดำเนินงาน	ร้อยละ	เบิกจ่าย	ร้อยละ



ลำดับที่  
(๑)

แผนงาน/ผลผลิต/โครงการ (๒)	เป้าหมาย (๓)		งบประมาณ (๔)	แหล่งที่มา ของ งบประมาณ (๕)	ระยะเวลาดำเนินการ (๖)	สอดคล้องกับ ยุทธศาสตร์ กระทรวง (๗)	สอดคล้องกับ ยุทธศาสตร์ จังหวัด (๘)	สอดคล้อง กับ ยุทธศาสตร์ เกษตรและ	ผลความก้าวหน้าการดำเนินงาน (๑๐)			
	จำนวน	หน่วยนับ							งาน/โครงการ (๑๐.๑)		งบประมาณ (๑๐.๒)	
									ผลการดำเนินงาน	ร้อยละ	เบิกจ่าย	ร้อยละ

ลำดับที่  
(๑)

แผนงาน/ผลผลิต/โครงการ (๒)	เป้าหมาย (๓)		งบประมาณ (๔)	แหล่งที่มา ของ งบประมาณ (๕)	ระยะเวลาดำเนินการ (๖)	สอดคล้องกับ ยุทธศาสตร์ กระทรวง (๗)	สอดคล้องกับ ยุทธศาสตร์ จังหวัด (๘)	สอดคล้อง กับ ยุทธศาสตร์ เกษตรและ	ผลความก้าวหน้าการดำเนินงาน (๑๐)			
	จำนวน	หน่วยนับ							งาน/โครงการ (๑๐.๑)		งบประมาณ (๑๐.๒)	
									ผลการดำเนินงาน	ร้อยละ	เบิกจ่าย	ร้อยละ





































แบบรายงานความก้าวหน้าผลการดำเนินงานโครงการตามแผนปฏิบัติการด้านการเกษตรและสหกรณ์ของจังหวัด.....ร้อยเอ็ด..... ประจำปีงบประมาณ พ.ศ. ๒๕๖๖

ประจำไตรมาสที่...๓... ณ วันที่...๒๗...เดือน...มิถุนายน...พ.ศ. ...๒๕๖๖...

หน่วยงาน...ศูนย์วิจัยและพัฒนาอาหารสัตว์ร้อยเอ็ด...

หน่วย : บาท

ลำดับที่ (๑)	แผนงาน/ผลผลิต/โครงการ (๒)	เป้าหมาย (๓)		งบประมาณ (๔)	แหล่งที่มา ของ งบประมาณ (๕)	ระยะเวลาดำเนินการ (๖)	สอดคล้องกับ ประเด็นการ พัฒนา กระทรวง (๗)	สอดคล้องกับ ประเด็น การพัฒนา จังหวัด (๘)	สอดคล้องกับ ประเด็นการ พัฒนาเกษตร และสหกรณ์ของ จังหวัด (๙)	ผลความก้าวหน้าการดำเนินงาน (๑๐)			
		จำนวน	หน่วยนับ							งาน/โครงการ (๑๐.๑)		งบประมาณ (๑๐.๒)	
										ผลการ ดำเนินงาน	ร้อยละ	เบิกจ่าย	ร้อยละ
แผนงาน พื้นฐานด้านการสร้างความสามารถในการแข่งขันของประเทศ													
ผลผลิต พัฒนาศักยภาพการปศุสัตว์													
๑	กิจกรรมหลัก พัฒนาอาหารสัตว์												
๑.๑	กิจกรรม : ผลิตพันธุ์พืชอาหารสัตว์	๔๗๙,๘๐๐.๐๐	กรมปศุสัตว์	๑ ต.ค. ๖๕ - ๓๐ ก.ย. ๖๖	๑						๗๒๐,๕๕๓.๐๐	๗๓.๕๔	
	- ผลิตเมล็ดพันธุ์ ชั้นพันธุ์ FS	๑๐๐	กก.							๓๔๐	๓๔๐		
	- ผลิตเมล็ดพันธุ์ ชั้นพันธุ์ RS	๕๐๐	กก.							๕๓๐	๑๐๖		
	- ผลิตเมล็ดพันธุ์ ชั้นพันธุ์ CS	๒,๒๐๐	กก.							๑๐๑๐	๔๖		
	- ผลิตท่อนพันธุ์	๑๔๑,๔๐๐	กก.							๖๐๔๐๐	๔๓		
	- ผลิตกล้าพันธุ์พืชอาหารสัตว์	๑,๐๐๐	กก.							๑๐๐๐	๑๐๐		
๑.๒	กิจกรรม : พัฒนาคความมั่นคงด้านเสบียงสัตว์	๑๘๓,๐๐๐.๐๐	กรมปศุสัตว์	๑ ต.ค. ๖๕ - ๓๐ ก.ย. ๖๖	๑						๑๔๐,๖๙๒.๐๐	๗๖.๘๘	
	- ผลิตหญ้าแห้ง	๑๒๓,๐๐๐	กก.							๓๗๐๐๐	๓๐		
	- ผลิตหญ้าแห้ง GAP	๑๐,๔๐๐	กก.							-			
	- ผลิตพืชอาหารสัตว์หมัก	๖,๐๐๐	กก.							๖๐๐๐	๑๐๐		
	- ผลิตพืชอาหารสัตว์สด	๑๘,๐๐๐	กก.							๓๐๐๐๐	๑๖๗		
๑.๓	กิจกรรม : พัฒนาอาชีพผลิตพืชอาหารสัตว์	๘,๐๐๐.๐๐	กรมปศุสัตว์	๑ ต.ค. ๖๕ - ๓๐ ก.ย. ๖๖	๑						๖,๕๓๑.๐๐	๘๑.๖๔	
	- เกษตรกรผลิตท่อนพันธุ์พืชอาหารสัตว์จำหน่าย	๑๐	ราย							๑๐	๑๐๐		
	- ผลผลิตท่อนพันธุ์พืชอาหารสัตว์	๓๐,๐๐๐	กก.							๓๐๐๐๐	๑๐๐		
	- เกษตรกรผลิตเสบียงพืชอาหารสัตว์จำหน่าย	๓๕	ราย							๓๕	๑๐๐		
	- ผลผลิตเสบียงสัตว์	๒๗๐,๐๐๐	กก.							๒๒๑๐๐๐	๘๒		



ลำดับที่ (๑)	แผนงาน/ผลผลิต/โครงการ (๒)	เป้าหมาย (๓)		งบประมาณ (๔)	แหล่งที่มา ของ งบประมาณ (๕)	ระยะเวลาดำเนินการ (๖)	สอดคล้องกับ ประเด็นการ พัฒนา กระทรวง (๗)	สอดคล้อง กับประเด็น การพัฒนา การพัฒน จังหวัด (๘)	สอดคล้องกับ ประเด็นการ พัฒนาเกษตร และสหกรณ์ของ จังหวัด (๙)	ผลความก้าวหน้าการดำเนินงาน (๑๐)			
		จำนวน	หน่วยนับ							งาน/โครงการ (๑๐.๑)		งบประมาณ (๑๐.๒)	
										ผลการ ดำเนินงาน	ร้อยละ	เบิกจ่าย	ร้อยละ
๒.๑	กิจกรรมย่อย : ฟาร์มต้นแบบศูนย์ปศุสัตว์อินทรีย์ - สร้างฟาร์มต้นแบบศูนย์ปศุสัตว์อินทรีย์	๑	แห่ง	๑๘,๕๐๐.๐๐	กรมปศุสัตว์	๑ ต.ค. ๖๕ - ๓๐ ก.ย. ๖๖	๒			๑	๑๐๐	๘,๖๐๗.๐๐	๔๖.๕๒
๓	กิจกรรมหลัก : สร้างมูลค่าเพิ่มจากวัสดุเหลือใช้ทางการเกษตร												
๓.๑	กิจกรรมย่อย : การพัฒนาเทคโนโลยีนวัตกรรมการบริหารจัดการวัสดุเหลือใช้ทาง - บริการและถ่ายทอดองค์ความรู้แก่เกษตรกร	๔๐๐	ราย	๑๖,๐๐๐.๐๐	กรมปศุสัตว์	๑ ต.ค. ๖๕ - ๓๐ ก.ย. ๖๖	๒			๒๘๐	๗๐	๘,๓๗๖.๐๐	๕๒.๓๕
๓.๒	กิจกรรม : ศูนย์บริการอาหารสัตว์( Feed center) - บริการและถ่ายทอดองค์ความรู้แก่เกษตรกร - บริการผลิตอาหาร TMR เพื่อจำหน่ายแก่เกษตรกร	๑๐๐	ราย	๒๐๘,๓๐๐.๐๐	กรมปศุสัตว์	๑ ต.ค. ๖๕ - ๓๐ ก.ย. ๖๖	๒			๑๐๐	๑๐๐	๑๐๘,๒๔๑.๐๐	๕๑.๙๖
		๖๐,๐๐๐	กก.			ทุกอำเภอ ทุกอำเภอ				๒๖๕๑๖	๔๔		
รวม	...๒...แผนงาน ...๑๑...โครงการ	.....	.....	๑,๘๐๘,๔๐๐.๐๐								๑,๑๙๘,๘๒๐.๑๐	๖๖.๒๙๑๗๖

**หมายเหตุ** - โครงการ หมายถึง จำนวนงาน/โครงการ

- ประเด็นการพัฒนภายใต้อาณาเขตปฏิบัติการด้านการเกษตรและสหกรณ์ พ.ศ. ๒๕๖๖ - ๒๕๗๐

ประเด็นการพัฒนาที่ ๑ ยกระดับศักยภาพเกษตรกรและสถาบันเกษตรกรสู่ผู้ประกอบการธุรกิจเกษตรสมัยใหม่

ประเด็นการพัฒนาที่ ๒ ส่งเสริมและพัฒนาการผลิตสินค้าเกษตรและบริการมูลค่าสูง

ประเด็นการพัฒนาที่ ๓ เพิ่มประสิทธิภาพในการบริหารจัดการทรัพยากรทางการเกษตร

ประเด็นการพัฒนาที่ ๔ พัฒนาโครงสร้างพื้นฐานและสิ่งอำนวยความสะดวกด้านการเกษตร

- จำแนกตามแหล่งงบประมาณ คือ ๑. งบจังหวัด คือ งบประมาณตามยุทธศาสตร์การพัฒนารัฐบาลจังหวัด และงบประมาณจังหวัดแบบบูรณาการ

๒. งบปกติ คือ งบประมาณประจำปีของหน่วยงาน

๓. งบอื่นๆ คือ งบประมาณที่ได้รับการสนับสนุนจากกลุ่มจังหวัด/ภาค องค์กรปกครองส่วนท้องถิ่น เงินนอกงบประมาณ แหล่งเงินทุนต่างประเทศ และอื่นๆ

ลำดับที่ (๑)	แผนงาน/ผลผลิต/โครงการ (๒)	เป้าหมาย (๓)		งบประมาณ (๔)	แหล่งที่มา ของ งบประมาณ (๕)	ระยะเวลาดำเนินการ (๖)	สอดคล้องกับ ประเด็นการ พัฒนา กระทรวง (๗)	สอดคล้อง กับประเด็น การพัฒนา จังหวัด (๘)	สอดคล้องกับ ประเด็นการ พัฒนาเกษตร และสหกรณ์ของ จังหวัด (๙)	ผลความก้าวหน้าการดำเนินงาน (๑๐)			
		จำนวน	หน่วยนับ							งาน/โครงการ (๑๐.๑)		งบประมาณ (๑๐.๒)	
										ผลการ ดำเนินงาน	ร้อยละ	เบิกจ่าย	ร้อยละ

- รายงานรายไตรมาส ดังนี้

- ไตรมาสที่ ๑ สิ้นเดือนธันวาคม ๒๕๖๕ รายงานภายในวันที่ ๑๐ มกราคม ๒๕๖๖
- ไตรมาสที่ ๒ สิ้นเดือนมีนาคม ๒๕๖๖ รายงานภายในวันที่ ๑๐ เมษายน ๒๕๖๖
- ไตรมาสที่ ๓ สิ้นเดือนมิถุนายน ๒๕๖๖ รายงานภายในวันที่ ๑๐ กรกฎาคม ๒๕๖๖
- ไตรมาสที่ ๔ สิ้นเดือนกันยายน ๒๕๖๖ รายงานภายในวันที่ ๑๐ ตุลาคม ๒๕๖๖

แบบรายงานความก้าวหน้าผลการดำเนินงานโครงการตามแผนปฏิบัติการด้านการเกษตรและสหกรณ์ของจังหวัด.....ร้อยเอ็ด..... ประจำปีงบประมาณ พ.ศ. ๒๕๖๖

ประจำไตรมาสที่...๓..... ณ วันที่...๓๐.....เดือน...มิถุนายน.....พ.ศ..๒๕๖๖.....

หน่วยงาน..สำนักงานประมงจังหวัดร้อยเอ็ด.....

หน่วย : บาท

ลำดับที่ (๑)	แผนงาน/ผลผลิต/โครงการ (๒)	เป้าหมาย (๓)		งบประมาณ (๔)	แหล่งที่มา ของ งบประมาณ (๕)	ระยะเวลาดำเนินการ (๖)	สอดคล้องกับ ประเด็นการ พัฒนากระทรวง (๗)	สอดคล้อง กับประเด็น การพัฒนา จังหวัด (๘)	สอดคล้องกับ ประเด็นการ พัฒนาเกษตร และสหกรณ์ของ จังหวัด (๙)	ผลความก้าวหน้าการดำเนินงาน (๑๐)				
		จำนวน	หน่วยนับ							งาน/โครงการ (๑๐.๑)		งบประมาณ (๑๐.๒)		
										ผลการดำเนินงาน	ร้อยละ	เบิกจ่าย	ร้อยละ	
แผนงาน.....														
ผลผลิต.....														
จปจังหวัด	โครงการส่งเสริมการเลี้ยงปลาในกระชังก	๑๐๐๐	ราย	๒,๙๓๔,๘๐๐.๐๐	จปจังหวัด				๑	อบรมเกษตรกรเรียบร้อยแล้ว	๒๕.๐๐	๓๓๒,๘๘๐.๐๐	๑๑.๓๔	
	โครงการส่งเสริมการเลี้ยงปลารวมในบ่อดิน	๔๐๐	ราย	๑,๔๘๓,๐๐๐.๐๐	จปจังหวัด				๑	อบรมเกษตรกรเรียบร้อยแล้ว	๒๕.๐๐	๑๓๖,๓๒๐.๐๐	๙.๑๙	
	โครงการส่งเสริมส่งเสริมการผลิตลูกปลาในชุมชนโดยชุดเพาะพันธุ์ปลาเคลื่อนที่	๓๐๐	ราย	๑,๘๙๗,๘๐๐.๐๐	จปจังหวัด				๑	อบรมเกษตรกรเรียบร้อยแล้ว	๒๕.๐๐	๑,๑๖๒,๙๖๐.๐๐	๖๑.๒๘	
	โครงการส่งเสริมการเลี้ยงกุ้งฝอย หอยขม ปูนา ปลาพื้นถิ่น ด้วยวิธีเลี้ยงน้ำเพื่อสร้าง อาหารธรรมชาติ (By-Product for by-Catch)	๒๐๐	ราย	๑,๐๔๔,๘๐๐.๐๐	จปจังหวัด				๑	อบรมเกษตรกรเรียบร้อยแล้ว	๒๕.๐๐	๗๐,๓๒๐.๐๐	๖.๗๓	
	จำนวน 4 โครงการ			๗,๓๖๐,๔๐๐.๐๐										
จปปกติ	โครงการศูนย์เรียนรู้การเพิ่มประสิทธิภาพการผลิตสินค้าเกษตร (ศพก.)	๑๔๐	ศูนย์	๓๙๔,๗๐๐.๐๐	จปปกติ	๑ ต.ค.๖๕-๓๐ ก.ย.๖๖	๒			อยู่ระหว่างดำเนินงาน		๓๖๑,๕๑๐.๐๐	๙๑.๕๙	
	โครงการ Zoning by Agri-Map ปรับเปลี่ยนพื้นที่ทางการเกษตร	๕๐	ราย	๑๕๐,๐๐๐.๐๐	จปปกติ	๑ ต.ค.๖๕-๓๐ ก.ย.๖๖	๒			อยู่ระหว่างดำเนินงาน		๑๔,๘๐๐.๐๐	๙.๘๖	
	โครงการพัฒนาเกษตรกรอินทรีย์	๒๐	ราย	๑๑,๔๐๐.๐๐	จปปกติ	๑ ต.ค.๖๕-๓๐ ก.ย.๖๖	๒			อยู่ระหว่างดำเนินงาน		๑๐,๓๖๐	๙๐.๘๘	
	โครงการคุณภาพมาตรฐานสินค้าเกษตร	๖๐	ราย	๑๔,๗๐๐.๐๐	จปปกติ	๑ ต.ค.๖๕-๓๐ ก.ย.๖๖	๒			อยู่ระหว่างดำเนินงาน		๑๒,๒๔๐.๐๐	๘๓.๒๗	
	โครงการเกษตรกรรมยั่งยืน (ทฤษฎีใหม่)	๑,๕๗๗	ราย	๑,๕๗๗,๐๐๐.๐๐	จปปกติ	๑ ต.ค.๖๕-๓๐ ก.ย.๖๖	๒			อยู่ระหว่างดำเนินงาน		๑๕๖,๘๖๐.๗	๙.๙๗	
	โครงการคลินิกเกษตร	๔	ครั้ง	๘,๐๐๐	จปปกติ	๑ ต.ค.๖๕-๓๐ ก.ย.๖๖	๒			อยู่ระหว่างดำเนินงาน		๘,๐๐๐	๑๐๐.๐๐	
	โครงการธนาคารผลผลิตเกษตรด้านการประมง	๓	แห่ง	๑๑๖,๗๐๐.๐๐	จปปกติ	๑ ต.ค.๖๕-๓๐ ก.ย.๖๖	๒			อยู่ระหว่างดำเนินงาน		๑๑๔,๒๗๕	๙๗.๙๒	
	โครงการควบคุมการทำประมง	๔๘๐	ครั้ง	๑๙,๐๐๐.๐๐	จปปกติ	๑ ต.ค.๖๕-๓๐ ก.ย.๖๖	๒			อยู่ระหว่างดำเนินงาน		๙๐๒๐	๔๗.๔๗	
	โครงการสถิติประมง	๑,๒๐๐	ราย	๘,๙๓๕.๐๐	จปปกติ	๑ ต.ค.๖๕-๓๐ ก.ย.๖๖	๒			อยู่ระหว่างดำเนินงาน		๗,๔๐๐	๘๒.๘๒	
	โครงการปรับปรุงทะเบียนเกษตรกร	๑๑,๘๓๓	ราย	๑๗,๕๐๐.๐๐	จปปกติ	๑ ต.ค.๖๕-๓๐ ก.ย.๖๖	๒			อยู่ระหว่างดำเนินงาน		๑๖,๘๘๐	๙๖.๔๖	
	โครงการระบบส่งเสริมเกษตรแปลงใหญ่	๑	แปลง	๒๗,๕๕๐.๐๐	จปปกติ	๑ ต.ค.๖๕-๓๐ ก.ย.๖๖	๒			อยู่ระหว่างดำเนินงาน		๒๒,๕๕๐	๘๒.๐๐	
	โครงการส่งเสริมพัฒนาอาชีพแกไขปัญหาที่ดินทำกินของเกษตรกร	๓๘	ราย	๘๘,๕๔๐.๐๐	จปปกติ	๑ ต.ค.๖๕-๓๐ ก.ย.๖๖	๒			ดำเนินการเรียบร้อยแล้ว		๘๘,๕๔๐	๑๐๐.๐๐	
	โครงการสร้างความเข้มแข็งกลุ่มการผลิตด้านการประมง	๔	กลุ่ม	๔๑๑,๒๐๐.๐๐	จปปกติ	๑ ต.ค.๖๕-๓๐ ก.ย.๖๖	๒			ดำเนินการเรียบร้อยแล้ว		๔๑๑,๒๐๐.๐๐	๑๐๐.๐๐	
รวม	.....แผนงาน ...๑๓.....โครงการ	.....	.....	๒,๘๔๕,๒๒๕.๐๐								๒,๖๔๕,๔๒๒.๐๐		

ลำดับที่ (๑)	แผนงาน/ผลผลิต/โครงการ (๒)	เป้าหมาย (๓)		งบประมาณ (๔)	แหล่งที่มา ของ งบประมาณ (๕)	ระยะเวลาดำเนินการ (๖)	สอดคล้องกับ ประเด็นการ พัฒนากระทรวง (๗)	สอดคล้อง กับประเด็น การพัฒนา จังหวัด (๘)	สอดคล้องกับ ประเด็นการ พัฒนาเกษตร และสหกรณ์ของ จังหวัด (๙)	ผลความก้าวหน้าการดำเนินงาน (๑๐)			
		จำนวน	หน่วยนับ							งาน/โครงการ (๑๐.๑)		งบประมาณ (๑๐.๒)	
										ผลการดำเนินงาน	ร้อยละ	เบิกจ่าย	ร้อยละ

**หมายเหตุ** - โครงการ หมายถึง จำนวนงาน/โครงการ

- ประเด็นการพัฒนาภายใต้แผนปฏิบัติการด้านการเกษตรและสหกรณ์ พ.ศ. ๒๕๖๖ - ๒๕๗๐

ประเด็นการพัฒนาที่ ๑ ยกระดับศักยภาพเกษตรกรและสถาบันเกษตรกรผู้ประกอบการธุรกิจเกษตรสมัยใหม่

ประเด็นการพัฒนาที่ ๒ ส่งเสริมและพัฒนาการผลิตสินค้าเกษตรและบริการมูลค่าสูง

ประเด็นการพัฒนาที่ ๓ เพิ่มประสิทธิภาพในการบริหารจัดการทรัพยากรทางการเกษตร

ประเด็นการพัฒนาที่ ๔ พัฒนาโครงสร้างพื้นฐานและสิ่งอำนวยความสะดวกด้านการเกษตร

- จำแนกตามแหล่งงบประมาณ คือ ๑. งบจังหวัด คือ งบประมาณตามยุทธศาสตร์การพัฒนารัฐบาลจังหวัด และงบประมาณจังหวัดแบบบูรณาการ

๒. งบปกติ คือ งบประมาณประจำปีของหน่วยงาน

๓. งบอื่นๆ คือ งบประมาณที่ได้รับการสนับสนุนจากกลุ่มจังหวัด/ภาค องค์กรปกครองส่วนท้องถิ่น เงินนอกงบประมาณ แหล่งเงินทุนต่างประเทศ และอื่นๆ



ลำดับที่ (๑)	แผนงาน/ผลผลิต/โครงการ (๒)	เป้าหมาย (๓)		งบประมาณ (๔)	แหล่งที่มา ของ งบประมาณ (๕)	ระยะเวลาดำเนินการ (๖)	สอดคล้องกับ ประเด็นการ พัฒนากระทรวง (๗)	สอดคล้อง กับประเด็น การพัฒนา จังหวัด (๘)	สอดคล้องกับ ประเด็นการ พัฒนาเกษตร และสหกรณ์ของ จังหวัด (๙)	ผลความก้าวหน้าการดำเนินงาน (๑๐)			
		จำนวน	หน่วยนับ							งาน/โครงการ (๑๐.๑)		งบประมาณ (๑๐.๒)	
										ผลการดำเนินงาน	ร้อยละ	เบิกจ่าย	ร้อยละ

- รายงานรายไตรมาส ดังนี้

ไตรมาสที่ ๑ สิ้นเดือนธันวาคม ๒๕๖๕ รายงานภายในวันที่ ๑๐ มกราคม ๒๕๖๖  
ไตรมาสที่ ๒ สิ้นเดือนมีนาคม ๒๕๖๖ รายงานภายในวันที่ ๑๐ เมษายน ๒๕๖๖  
ไตรมาสที่ ๓ สิ้นเดือนมิถุนายน ๒๕๖๖ รายงานภายในวันที่ ๑๐ กรกฎาคม ๒๕๖๖  
ไตรมาสที่ ๔ สิ้นเดือนกันยายน ๒๕๖๖ รายงานภายในวันที่ ๑๐ ตุลาคม ๒๕๖๖

แบบรายงานความก้าวหน้าผลการดำเนินงานโครงการตามแผนด้านการเกษตรและสหกรณ์ของจังหวัดร้อยเอ็ดประจำปีงบประมาณ พ.ศ. ๒๕๖๖  
 ประจำปีงบประมาณที่ ๓ ณ วันที่ ๓๐ มิถุนายน ๒๕๖๖  
 หน่วยงาน การยางแห่งประเทศไทยจังหวัดร้อยเอ็ด

ลำดับที่ (๑)	แผนงาน/ผลผลิต/โครงการ (๒)	เป้าหมาย (๓)		งบประมาณ (๔)	แหล่งที่มา ของ งบประมาณ (๕)	ระยะเวลาดำเนินการ (๖)	ประเด็น ยุทธศาสตร์กระทรวง (๗)	ประเด็น ยุทธศาสตร์จังหวัด (๘)	ประเด็นยุทธศาสตร์ ด้านการเกษตรและ สหกรณ์ของจังหวัด (๙)	ผลความก้าวหน้าการดำเนินงาน (๑๐)			
		จำนวน	หน่วยนับ							งาน/โครงการ (๑๐.๑)		ประมาณ (๑๐.๒)	
										ผลการดำเนินงาน	ร้อยละ	เบิกจ่าย	ร้อยละ
<b>๑</b>	<b>โครงการสนับสนุนด้านการตลาด</b>												
	- กิจกรรมงานบริหารตลาดกลางยางพารา	๓,๕๐๐	ตัน	๑๐๙,๖๐๐.๐๐	งปภกติ	ต.ค. ๖๕ - ก.ย. ๖๖	๒	๒	๒	๒,๗๘๐.๒๘	๗๙.๕๔	๓๙,๓๗๙.๑๔	๓๑.๓๖
<b>๒</b>	<b>โครงการส่งเสริม สนับสนุน และให้ความช่วยเหลือเกษตรกรชาวสวนยางเพื่อการปลูกแทน</b>												
	- กิจกรรม ติดตามส่งเสริม สนับสนุนและให้ความช่วยเหลือเกษตรกรชาวสวนยางเพื่อการปลูกแทน	๖๐	ไร่	๑๕,๙๐๐.๐๐	งปภกติ	ต.ค. ๖๕ - ก.ย. ๖๖	๒	๒	๒	-	๐.๐๐	๕,๙๕๕.๐๐	๓๑.๑๖
<b>๓</b>	<b>โครงการประชาสัมพันธ์เพื่อเกษตรกร</b>												
	- กิจกรรม จัดนิทรรศการ/กิจกรรมพิเศษ	๑๘	ครั้ง	๔๐,๐๐๐.๐๐	งปภกติ	ต.ค. ๖๕ - ก.ย. ๖๖	๑	๑	๑	-	๐.๐๐	๒๗,๓๓๘.๐๐	๖๘.๓๕
	- กิจกรรม จัดรายการวิทยุ	๔๓	ครั้ง	๔๐,๐๐๐.๐๐	งปภกติ	ต.ค. ๖๕ - ก.ย. ๖๖	๑	๑	๑	๑๐	๕๕.๕๐	๑๖,๐๐๐.๐๐	๔๐.๐๐
<b>๔</b>	<b>โครงการสร้างความเข้มแข็งให้กับเกษตรกรและสถาบันเกษตรกร Smart Farmer</b>												
	- กิจกรรม พัฒนาคความรู้ด้านยางพาราทั้งระบบเพื่อส่งเสริมการประกอบอาชีพชาวสวนยางและก้าวไปสู่ Smart Farmer	๓๐	ราย	๖๔,๕๐๐.๐๐	งปภกติ	ต.ค. ๖๕ - ก.ย. ๖๖	๑	๑	๑	๓๐	๑๐๐.๐๐	๓๙,๓๗๓.๐๐	๖๑.๐๕
<b>๕</b>	<b>โครงการส่งเสริมการทำสวนยางในรูปแบบแปลงใหญ่</b>												
	- กิจกรรมบริหารจัดการโครงการ-ประชุมคณะทำงานขับเคลื่อนโครงการฯ	๔	ครั้ง	๔๒,๐๐๐.๐๐	งปภกติ	ต.ค. ๖๕ - ก.ย. ๖๖	๑	๑	๑	๒	๕๐.๐๐	๑๐,๒๕๐.๐๐	๒๔.๕๐
	- ติดตามกำกับควบคุม ดูแล ขับเคลื่อนการดำเนินงานตามโครงการฯ	๑๒	ครั้ง	๒๒,๖๐๐.๐๐	งปภกติ	ต.ค. ๖๕ - ก.ย. ๖๖	๑	๑	๑	๓	๒๕.๐๐	๑๒,๓๑๒.๐๐	๕๔.๖๑
<b>๖</b>	<b>โครงการถ่ายทอดเทคโนโลยี</b>												
	- หลักสูตร การกรีดยางอย่างถูกวิธีเพื่อเพิ่มผลผลิต รุ่นที่ ๑	๓๐	ราย	๖๖,๑๕๐.๐๐	งปภกติ	ต.ค. ๖๕ - ก.ย. ๖๖	๒	๒	๒	๓๒	๑๐๖.๖๗	๕๘,๐๙๑.๐๐	๘๗.๘๒
	- หลักสูตร การกรีดยางอย่างถูกวิธีเพื่อเพิ่มผลผลิต รุ่นที่ ๒	๓๐	ราย	๖๖,๑๕๐.๐๐	งปภกติ	ต.ค. ๖๕ - ก.ย. ๖๖	๒	๒	๒	๓๐	๑๐๐.๐๐	๕๗,๖๙๖.๐๐	๘๗.๒๒
	- หลักสูตร การกรีดยางอย่างถูกวิธีเพื่อเพิ่มผลผลิต รุ่นที่ ๓	๓๐	ราย	๖๖,๑๕๐.๐๐	งปภกติ	ต.ค. ๖๕ - ก.ย. ๖๗	๒	๒	๒	๓๐	๑๐๐.๐๐	๕๗,๖๙๖.๐๐	๘๗.๒๒
	- หลักสูตร การปรับเทคนิคการกรีดยางอย่างถูกวิธีเพื่อเพิ่มผลผลิต รุ่นที่ ๑	๓๐	ราย	๓๐,๑๒๐.๐๐	งปภกติ	๒๐-๒๑ เม.ย. ๖๖	๒	๒	๒	๓๑	๑๐๓.๓๓	๑๙,๘๐๐.๐๐	๖๕.๗๕
	- หลักสูตร การปรับเทคนิคการกรีดยางอย่างถูกวิธีเพื่อเพิ่มผลผลิต รุ่นที่ ๒	๓๐	ราย	๓๐,๑๒๐.๐๐	งปภกติ	๒๕-๒๖ เม.ย. ๖๖	๒	๒	๒	๓๐	๑๐๐.๐๐	๑๙,๘๐๐.๐๐	๖๕.๗๕
	- หลักสูตร การปรับเทคนิคการกรีดยางอย่างถูกวิธีเพื่อเพิ่มผลผลิต รุ่นที่ ๓	๓๐	ราย	๓๐,๑๒๐.๐๐	งปภกติ	๒๗-๒๘ เม.ย. ๖๖	๒	๒	๒	๓๒	๑๐๖.๖๗	๑๙,๘๑๒.๐๐	๖๕.๘๕
	- การป้องกันกำจัดโรคและศัตรูยาง รุ่น ๑	๓๐	ราย	๑๒,๙๐๐.๐๐	งปภกติ	๑๔ ก.พ. ๖๕	๒	๒	๒	๓๑	๑๐๓.๓๓	๘,๐๓๒.๐๐	๖๒.๒๖
	การออกแบบสวนยางตามหลักเกษตรกรรมยั่งยืน รุ่นที่ ๑	๓๐	ราย	๑๕,๙๐๐.๐๐	งปภกติ	๒๖ ต.ค. ๖๔	๒	๒	๒	๓๖.๐๐	๑๒,๐๓๕.๐๐	๗๕.๖๙	
	-การปรับปรุงคุณภาพผลผลิตยางพาราตามเทคโนโลยีการจัดการสวนยางอย่างยั่งยืน รุ่นที่ ๑	๓๐	ราย	๒๐,๑๐๐.๐๐	งปภกติ	๘-๙ พ.ย. ๖๕	๒	๒	๒	๓๒.๐๐	๒๕,๕๑๑.๐๐	๑๒๖.๙๓	
	-การปรับปรุงคุณภาพผลผลิตยางพาราตามเทคโนโลยีการจัดการสวนยางอย่างยั่งยืน รุ่นที่ ๒	๓๐	ราย	๒๐,๑๐๐.๐๐	งปภกติ	๑๐-๑๑ พ.ย. ๖๕	๒	๒	๒	๓๒.๐๐	๓,๑๘๐.๐๐	๑๕.๘๒	
<b>๗</b>	<b>โครงการพัฒนาสถาบันเกษตรกร</b>												
	- กิจกรรมประชุมใหญ่สามัญประจำปี	๗	โครงการ	๑๘๓,๐๔๐.๐๐			๑	๑	๑		๐.๐๐		๐.๐๐
	สหกรณ์กองทุนสวนยางพาราหนองพอก จำกัด	๑๕๖	ราย	๔๐,๕๖๐.๐๐	งปภกติ	๙ มี.ย. ๖๖	๑	๑	๑	-	๐.๐๐		๐.๐๐
	'สหกรณ์การยางบ้านค่ายเสรี จำกัด	๔๓	ราย	๑๑,๑๘๐.๐๐	งปภกติ	๑ ก.ย. ๖๖	๑	๑	๑	-	๐.๐๐		๐.๐๐
	สหกรณ์การยางอำเภอสว่างแดนดิน	๗๔	ราย	๑๙,๒๔๐.๐๐	งปภกติ	๑๓ มี.ย. ๖๖	๑	๑	๑	-	๐.๐๐		๐.๐๐
	กลุ่มเกษตรกรทำสวนยางพาราคำผาง	๒๘๗	ราย	๗๔,๖๒๐.๐๐	งปภกติ	๑๐ ส.ค. ๖๖	๑	๑	๑	-	๐.๐๐		๐.๐๐

ลำดับที่ (๑)	แผนงาน/ผลผลิต/โครงการ (๒)	เป้าหมาย (๓)		งบประมาณ (๔)	แหล่งที่มา ของ งบประมาณ (๕)	ระยะเวลาดำเนินการ (๖)	ประเด็น ยุทธศาสตร์กระทรวง (๗)	ประเด็น ยุทธศาสตร์จังหวัด (๘)	ประเด็นยุทธศาสตร์ ด้านการเกษตรและ สหกรณ์ของจังหวัด (๙)	ผลความก้าวหน้าการดำเนินงาน (๑๐)			
		จำนวน	หน่วยนับ							งาน/โครงการ (๑๐.๑)		ปริมาณ (๑๐.๒)	
										ผลการดำเนินงาน	ร้อยละ	เบิกจ่าย	ร้อยละ
	กลุ่มเกษตรกรทำสวนยางพาราตำบลโคกกกมั่ง	๔๑	ราย	๑๐,๖๖๐.๐๐	งปภ	๑๕ มี.ย. ๖๖	๑	๑	๑	-	๐.๐๐		๐.๐๐
	กลุ่มเกษตรกรทำสวนยางคำนาดี	๖๘	ราย	๑๗,๖๘๐.๐๐	งปภ	๕ มี.ย. ๖๖	๑	๑	๑	-	๐.๐๐		๐.๐๐
	กลุ่มเกษตรกรทำสวนยางพาราภูเงิน	๓๕	ราย	๙,๑๐๐.๐๐	งปภ	๒๑ พ.ค. ๖๖	๑	๑	๑		๐.๐๐		๐.๐๐
	<b>- กิจกรรมฝึกอบรม</b>	๗	โครงการ	๘๘,๒๐๐.๐๐			๑	๑	๑				๒๕,๒๐๐.๐๐
	สหกรณ์กองทุนสวนยางพาราหนองพอก จำกัด	๓๐	ราย	๑๒,๖๐๐.๐๐	งปภ	๑๗ ก.พ. ๖๖	๑	๑	๑	๓๐	๑๐๐.๐๐	๑๒,๖๐๐.๐๐	๑๐๐.๐๐
	สหกรณ์การยางบ้านค่ายเสรี จำกัด	๓๐	ราย	๑๒,๖๐๐.๐๐	งปภ	๒๗ มี.ค. ๖๖	๑	๑	๑	๓๐	๑๐๐.๐๐	๑๒,๖๐๐.๐๐	๑๐๐.๐๐
	สหกรณ์การยางอำเภอสุวรรณภูมิ	๓๐	ราย	๑๒,๖๐๐.๐๐	งปภ	๗ มี.ค. ๖๖	๑	๑	๑		๐.๐๐	-	๐.๐๐
	กลุ่มเกษตรกรทำสวนยางพาราคำผดุง	๓๐	ราย	๑๒,๖๐๐.๐๐	งปภ	๒๐ มี.ย. ๖๖	๑	๑	๑		๐.๐๐	-	๐.๐๐
	กลุ่มเกษตรกรทำสวนยางพาราตำบลโคกกกมั่ง	๓๐	ราย	๑๒,๖๐๐.๐๐	งปภ	๑๒ ก.พ. ๖๖	๑	๑	๑		๐.๐๐	-	๐.๐๐
	กลุ่มเกษตรกรทำสวนยางคำนาดี	๓๐	ราย	๑๒,๖๐๐.๐๐	งปภ	๓ ก.พ. ๖๖	๑	๑	๑		๐.๐๐	-	๐.๐๐
	กลุ่มเกษตรกรทำสวนยางพาราภูเงิน	๓๐	ราย	๑๒,๖๐๐.๐๐	งปภ	๒๑ เม.ย. ๖๖	๑	๑	๑		๐.๐๐	-	๐.๐๐
	<b>- ศึกษาดูงาน</b>	๗	โครงการ	๓๘๐,๘๐๐.๐๐			๑	๑	๑				๕๔,๔๐๐.๐๐
	สหกรณ์กองทุนสวนยางพาราหนองพอก จำกัด	๒๐	ราย	๕๔,๔๐๐.๐๐	งปภ	๑-๓ มี.ค. ๖๖	๑	๑	๑		๐.๐๐		๐.๐๐
	สหกรณ์การยางบ้านค่ายเสรี จำกัด	๒๐	ราย	๕๔,๔๐๐.๐๐	งปภ	๑-๓ ก.พ. ๖๖	๑	๑	๑	๒๐	๑๐๐.๐๐	๕๔,๔๐๐.๐๐	๑๐๐.๐๐
	สหกรณ์การยางอำเภอสุวรรณภูมิ	๒๐	ราย	๕๔,๔๐๐.๐๐	งปภ	๑๐-๑๒ ก.ค. ๖๖	๑	๑	๑		๐.๐๐		๐.๐๐
	กลุ่มเกษตรกรทำสวนยางพาราคำผดุง	๒๐	ราย	๕๔,๔๐๐.๐๐	งปภ	๒๐ ก.พ. ๖๖	๑	๑	๑		๐.๐๐		๐.๐๐
	กลุ่มเกษตรกรทำสวนยางพาราตำบลโคกกกมั่ง	๒๐	ราย	๕๔,๔๐๐.๐๐	งปภ	๒๐ ก.พ. ๖๖	๑	๑	๑		๐.๐๐		๐.๐๐
	กลุ่มเกษตรกรทำสวนยางคำนาดี	๒๐	ราย	๕๔,๔๐๐.๐๐	งปภ	๒๗ มี.ค. ๖๖	๑	๑	๑		๐.๐๐		๐.๐๐
	กลุ่มเกษตรกรทำสวนยางพาราภูเงิน	๒๐	ราย	๕๔,๔๐๐.๐๐	งปภ	๒๕ มี.ค. ๖๖	๑	๑	๑		๐.๐๐		๐.๐๐
	<b>- ส่งเสริมสนับสนุนสถาบันฯ เพื่อสร้างความเข้มแข็ง</b>			๓๕,๐๐๐.๐๐									
	สหกรณ์กองทุนสวนยางพาราหนองพอก จำกัด	๑๕๖	ราย	๗,๐๐๐.๐๐	งปภ	ค.ค. ๖๕ - ก.ย. ๖๖	๑	๑	๑		๐.๐๐		๐.๐๐
	สหกรณ์การยางบ้านค่ายเสรี จำกัด	๔๓	ราย	๗,๐๐๐.๐๐	งปภ	ค.ค. ๖๕ - ก.ย. ๖๖	๑	๑	๑		๐.๐๐		๐.๐๐
	สหกรณ์การยางอำเภอสุวรรณภูมิ	๗๔	ราย	๗,๐๐๐.๐๐	งปภ	ค.ค. ๖๕ - ก.ย. ๖๖	๑	๑	๑		๐.๐๐		๐.๐๐
	กลุ่มเกษตรกรทำสวนยางพาราคำผดุง	๒๘๗	ราย	๗,๐๐๐.๐๐	งปภ	ค.ค. ๖๕ - ก.ย. ๖๖	๑	๑	๑		๐.๐๐		๐.๐๐
	กลุ่มเกษตรกรทำสวนยางพาราภูเงิน	๓๕	ราย	๗,๐๐๐.๐๐	งปภ	ค.ค. ๖๕ - ก.ย. ๖๖	๑	๑	๑		๐.๐๐		๐.๐๐

๑,๓๘๔,๔๕๐.๐๐

๕๐๕,๘๗๓.๑๔

**หมายเหตุ** - โครงการ หมายถึง จำนวนงาน/โครงการ

- ประเด็นการพัฒนาภายใต้แผนปฏิบัติการด้านการเกษตรและสหกรณ์ พ.ศ. ๒๕๖๖ - ๒๕๗๐

ประเด็นการพัฒนาที่ ๑ ยกระดับศักยภาพเกษตรกรและสถาบันเกษตรกรสู่ผู้ประกอบการธุรกิจเกษตรสมัยใหม่

ประเด็นการพัฒนาที่ ๒ ส่งเสริมและพัฒนาการผลิตสินค้าเกษตรและบริการมูลค่าสูง

ประเด็นการพัฒนาที่ ๓ เพิ่มประสิทธิภาพในการบริหารจัดการทรัพยากรทางการเกษตร

ประเด็นการพัฒนาที่ ๔ พัฒนาโครงสร้างพื้นฐานและสิ่งอำนวยความสะดวกด้านการเกษตร

- จำแนกตามแหล่งงบประมาณ คือ ๑. งบจังหวัด คือ งบประมาณตามยุทธศาสตร์การพัฒนาจังหวัด และงบประมาณจังหวัดแบบบูรณาการ

๒. งบปกติ คือ งบประมาณประจำปีของหน่วยงาน

๓. งบอื่นๆ คือ งบประมาณที่ได้รับการสนับสนุนจากกลุ่มจังหวัด/ภาค องค์กรปกครองส่วนท้องถิ่น เงินนอกงบประมาณ แหล่งเงินทุนต่างประเทศ และอื่นๆ

**หมายเหตุ** : แก้ไขข้อมูลกิจกรรมงานบริหารตลาดกลางยางพารา รายจ่ายจาก จำนวนเงิน ๕๕,๙๓๑.๖๐ บาท เป็นจำนวนเงิน ๓,๔๓๗๔.๑๔ บาท

ลำดับที่ (๑)	แผนงาน/ผลผลิต/โครงการ (๒)	เป้าหมาย (๓)		งบประมาณ (๔)	แหล่งที่มา ของ งบประมาณ (๕)	ระยะเวลาดำเนินการ (๖)	ประเด็น ยุทธศาสตร์กระทรวง (๗)	ประเด็น ยุทธศาสตร์จังหวัด (๘)	ประเด็นยุทธศาสตร์ ด้านการเกษตรและ สหกรณ์ของจังหวัด (๙)	ผลความก้าวหน้าการดำเนินงาน (๑๐)			
		จำนวน	หน่วยนับ							งาน/โครงการ (๑๐.๑)		ประมาณ (๑๐.๒)	
										ผลการดำเนินงาน	ร้อยละ	เบิกจ่าย	ร้อยละ

- รายงานรายไตรมาส ดังนี้

- ไตรมาสที่ ๑ สิ้นเดือนธันวาคม ๒๕๖๕ รายงานภายในวันที่ ๑๐ มกราคม ๒๕๖๖
- ไตรมาสที่ ๒ สิ้นเดือนมีนาคม ๒๕๖๖ รายงานภายในวันที่ ๑๐ เมษายน ๒๕๖๖
- ไตรมาสที่ ๓ สิ้นเดือนมิถุนายน ๒๕๖๖ รายงานภายในวันที่ ๑๐ กรกฎาคม ๒๕๖๖
- ไตรมาสที่ ๔ สิ้นเดือนกันยายน ๒๕๖๖ รายงานภายในวันที่ ๑๐ ตุลาคม ๒๕๖๖