

รายงาน



ประมาณการเศรษฐกิจ

จังหวัดสระบุรี ปี 2569

ฉบับที่ 1/2569



เขื่อนป่าสักชลสิทธิ์

โครงการพัฒนากรรมน้ำป่าสัก
เพื่อประโยชน์ของประชาชน


กรมอุตสาหกรรม
และพาณิชย์

สำนักงานคลังจังหวัดสระบุรี

กลุ่มงานนโยบายและเศรษฐกิจจังหวัด

Ins. 0 3634 0751 - 3 E-mail: sri@cgd.go.th

Website: <http://www.cgd.go.th/sri>





รายงานประมาณการเศรษฐกิจจังหวัดสระบุรี

สำนักงานคลังจังหวัดสระบุรี

โทรศัพท์ 0 3634 0751 - 3 โทรสาร 0 3634 0750 <http://sri@cgd.go.th>

ฉบับที่ 1/2569

มีนาคม 2569

รายงานประมาณการเศรษฐกิจจังหวัดสระบุรี ปี 2569

“เศรษฐกิจจังหวัดสระบุรี ปี 2569 คาดว่าจะขยายตัวร้อยละ 2.7”

1. เศรษฐกิจจังหวัดสระบุรีในปี 2569

1.1 ด้านการขยายตัวทางเศรษฐกิจ

เศรษฐกิจจังหวัดสระบุรีปี 2569 คาดว่าจะขยายตัวที่ร้อยละ 2.7 (ช่วงคาดการณ์ที่ร้อยละ 1.6 ถึง 3.8) ชะลอตัวจากปี 2568 ซึ่งคาดการณ์ว่าจะขยายตัวที่ร้อยละ 5.8

ด้านอุปทาน ในปี 2569 คาดว่าจะขยายตัวร้อยละ 1.9 (ช่วงคาดการณ์ที่ร้อยละ 1.2 ถึง 2.7) จาก**ภาคเกษตรกรรม** คาดว่าจะขยายตัวร้อยละ 4.8 (ช่วงคาดการณ์ที่ร้อยละ 2.9 ถึง 6.8) ตามการคาดการณ์ปริมาณไถ่เนื้อ (เข้าโรงฆ่า) ปริมาณเผือก ปริมาณข้าว ปริมาณน้ำมันดิบ ปริมาณสุกร (เข้าโรงฆ่า) และข้าวโพดเลี้ยงสัตว์ จะออกสู่ตลาดเพิ่มขึ้นจากปีก่อน **ภาคบริการ** คาดว่าจะขยายตัวร้อยละ 2.4 (ช่วงคาดการณ์ที่ร้อยละ 1.8 ถึง 3.0) ตามการคาดการณ์จำนวนผู้พักแรม จำนวนนักท่องเที่ยว (ผู้เยี่ยมเยือน) รายได้การโรงแรม ภาษีขนส่งและการคมนาคม และรายได้การค้าส่ง-การค้าปลีก จะปรับตัวเพิ่มขึ้นจากปีก่อน **ภาคอุตสาหกรรม** คาดว่าจะขยายตัวร้อยละ 1.1 (ช่วงคาดการณ์ที่ร้อยละ 0.4 ถึง 1.8) ตามการคาดการณ์ของปริมาณการใช้ไฟฟ้าอุตสาหกรรม หุนจดทะเบียนของอุตสาหกรรม (สะสม) รั่วหินปูนเพื่ออุตสาหกรรมก่อสร้าง และจำนวนโรงงานในจังหวัด จะปรับตัวเพิ่มขึ้นจากปีก่อน

ด้านอุปสงค์ ในปี 2569 คาดว่าจะขยายตัวร้อยละ 3.2 (ช่วงคาดการณ์ที่ร้อยละ 1.8 ถึง 4.5) จาก**การใช้จ่ายภาครัฐ** คาดว่าจะขยายตัวร้อยละ 5.4 (ช่วงคาดการณ์ที่ร้อยละ 3.8 ถึง 6.9) ตามการคาดการณ์ผลการเบิกจ่ายรายจ่ายลงทุนและรายจ่ายประจำ จะปรับตัวเพิ่มขึ้นจากปีก่อน **การบริโภคภาคเอกชน** คาดว่าจะขยายตัวร้อยละ 3.0 (ช่วงคาดการณ์ที่ร้อยละ 2.4 ถึง 3.6) ตามการคาดการณ์จำนวนรถจักรยานยนต์จดทะเบียนใหม่ จำนวนรถยนต์จดทะเบียนใหม่ และภาษีมูลค่าเพิ่มการขนส่ง - การขายปลีก จะปรับตัวเพิ่มขึ้นจากปีก่อน ขณะที่**การลงทุนภาคเอกชน** คาดว่าจะหดตัวร้อยละ -2.3 (ช่วงคาดการณ์ที่ร้อยละ -4.2 ถึง -0.8) ตามการคาดการณ์ทุนจดทะเบียนธุรกิจ (สะสม) จะปรับตัวลดลงจากปีก่อน

1.2 ด้านเสถียรภาพเศรษฐกิจภายในจังหวัด

อัตราเงินเฟ้อทั่วไป ในปี 2569 คาดว่าอยู่ที่ร้อยละ 1.0 (ช่วงคาดการณ์ที่ร้อยละ 0.1 ถึง 2.0) ปรับเพิ่มขึ้นจากปี 2568 ซึ่งอยู่ที่ร้อยละ -0.2 จากการคาดการณ์ภาวะเศรษฐกิจของประเทศ สำหรับ**การจ้างงาน** คาดว่าจะขยายตัวร้อยละ 0.7 (ช่วงคาดการณ์ที่ร้อยละ 0.4 ถึง 1.0)

2. ปัจจัยสนับสนุนด้านเศรษฐกิจในปี 2569 ของจังหวัดสระบุรี

2.1 การขับเคลื่อนการใช้จ่ายและการลงทุนภาครัฐในส่วนภูมิภาค ผ่านมาตรการทางการคลังของภาครัฐ

2.2 มาตรการลดภาระค่าใช้จ่ายด้านพลังงาน อาทิ มาตรการลดการใช้พลังงานและน้ำมันเชื้อเพลิงในหน่วยงานประหยัดพลังงานเพื่อความมั่นคงของประเทศ

2.3 มาตรการช่วยเหลือเกษตรกร อาทิ มาตรการช่วยเหลือเกษตรกรผู้ปลูกข้าวนาปรังและนาปี ปี 2569 โครงการเพิ่มประสิทธิภาพการเพาะปลูกมันสำปะหลัง ปีการผลิต 2568/69 โครงการเพิ่มประสิทธิภาพการเพาะปลูกข้าวโพดเลี้ยงสัตว์ ปี 2568/69

2.4 มาตรการเร่งรัดการเบิกจ่ายงบประมาณรายจ่ายประจำปีงบประมาณ พ.ศ. 2569 จังหวัดสระบุรี มีมาตรการเร่งรัดการเบิกจ่ายงบประมาณ อาทิ กิจกรรม Mobile Clinic เป็นการลงพื้นที่ไปยังหน่วยงานต่าง ๆ เพื่อให้คำปรึกษา/แนะนำในการเบิกจ่ายงบประมาณ รวมถึงจัดประชุมเพื่อติดตามเร่งรัดการเบิกจ่ายเป็นประจำ

2.5 นิคมอุตสาหกรรม/เขตอุตสาหกรรม และอุตสาหกรรมขนาดใหญ่ในจังหวัด จังหวัดสระบุรีถือเป็นฐานผลิตอุตสาหกรรม เนื่องจากมีอุตสาหกรรมขนาดใหญ่หลายแห่ง อีกทั้งจังหวัดสระบุรีเป็นเมืองต้นแบบคาร์บอนต่ำแห่งแรกของไทย จึงเป็นการขับเคลื่อนเศรษฐกิจด้วยอุตสาหกรรมสีเขียว

2.6 แหล่งท่องเที่ยวเชิงธรรมชาติ จังหวัดสระบุรีมีแหล่งท่องเที่ยวเชิงธรรมชาติหลายแห่ง อาทิ น้ำตกโกรกอิटक น้ำตกเจ็ดคด ลานกางเต็นท์ในพื้นที่ตำบลชะอม อำเภอแก่งคอย อุทยานแห่งชาติเจ็ดคด-โป่งก้อนเส้า โดยมีกิจกรรมส่งเสริมการท่องเที่ยวอย่างต่อเนื่อง อาทิ จัดทำปฏิทินท่องเที่ยวจังหวัดสระบุรี เพื่อประชาสัมพันธ์สถานที่ท่องเที่ยวตามช่วงเวลาต่าง ๆ ของแต่ละพื้นที่

3. ปัจจัยเสี่ยงด้านเศรษฐกิจในปี 2569 ของจังหวัดสระบุรี

3.1 การเปลี่ยนแปลงสภาพภูมิอากาศและโรคระบาดในสัตว์ จังหวัดสระบุรีมีพื้นที่เสี่ยงประสพภาวะน้ำท่วม อาทิ พื้นที่บางส่วนของอำเภอดอนพุด และจังหวัดสระบุรี เป็นแหล่งเลี้ยงโคนมขนาดใหญ่ของประเทศ ทำให้ช่วงฤดูฝนมักเกิดโรคระบาดในสัตว์ ประกอบกับในปีประเทศไทยเข้าสู่ฤดูร้อนเร็ว จึงมีความเสี่ยงต่อการประสพภัยแล้ง

3.2 ความผันผวนของตลาดค่าเงิน ค่าเงินบาทอ่อนค่าลง ส่งผลกระทบต่อผู้ประกอบการที่นำเข้าสินค้าจากต่างประเทศ รวมถึงการกู้เงินสกุลต่างประเทศ อาทิ ดอลลาร์ เป็นผลให้ต้นทุนการนำเข้าและชำระหนี้สูงขึ้น และค่าเงินบาทแข็งค่าขึ้น ส่งผลต่อความสามารถในการแข่งขันของผู้ส่งออกไทย ได้รับผลกระทบ อาทิ กำไรลดลง หรืออาจขาดทุนอัตราแลกเปลี่ยน

3.3 ภาวะเงินเฟ้อ ระดับราคาสินค้าที่จำเป็นต่อการอุปโภคบริโภคปรับตัวสูงขึ้นอย่างต่อเนื่อง ทำให้ประชาชนมีอำนาจซื้อน้อยลง และรายได้ที่มีอาจไม่เพียงพอต่อการยังชีพ

3.4 ภาระหนี้ที่อยู่ในระดับสูง เนื่องจากปัญหาค่าครองชีพในภาคครัวเรือนและหนี้ภาคเอกชนยังคงอยู่ในระดับสูง ส่งผลให้ภาคครัวเรือนและภาคเอกชนมีสภาพคล่องลดลงและมีภาระหนี้สินเพิ่มขึ้น

3.5 เสถียรภาพทางการเมือง ความไม่แน่นอนทางการเมือง อาจส่งผลกระทบต่อการตัดสินใจลงทุนของภาคเอกชน

3.6 ความขัดแย้งระหว่างประเทศในหลายภูมิภาคของโลก อาทิ ความขัดแย้งระหว่างรัสเซียและยูเครน ความขัดแย้งในภูมิภาคตะวันออกกลาง และสงครามการค้าระหว่างสหรัฐอเมริกาและจีนส่งผลกระทบต่อห่วงโซ่อุปทานโลกและการค้าระหว่างประเทศ

ตารางสรุปสมมติฐานและผลการประมาณการเศรษฐกิจจังหวัดสระบุรี ปี 2569

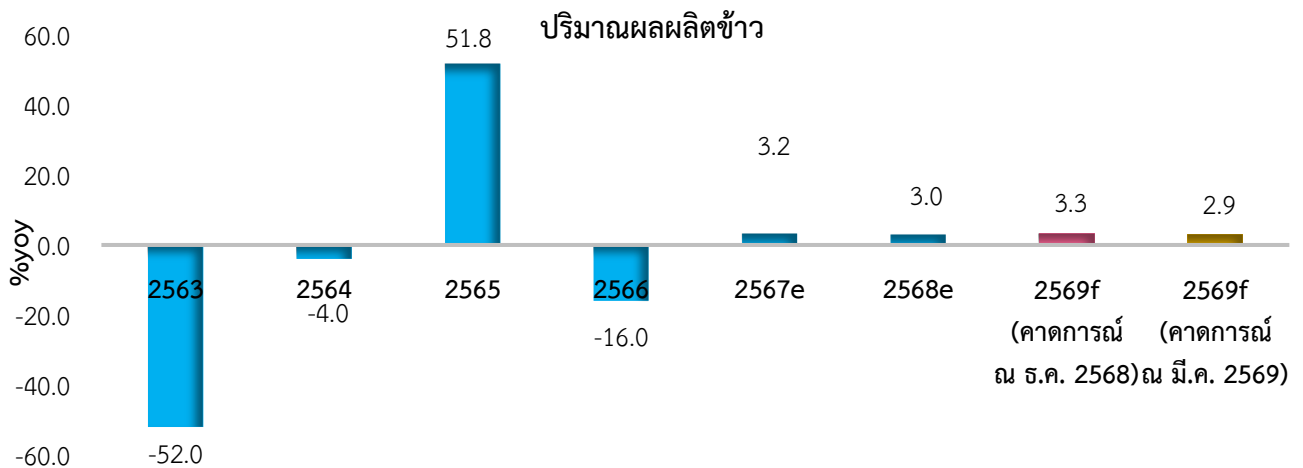
รายการ	2567e	2568e	2569F			
			เฉลี่ย	ช่วง		
สมมติฐานหลัก						
สมมติฐานภายนอก						
1) ปริมาณข้าว (%YoY)	3.2	3.0	2.9	1.9	ถึง	3.7
2) ปริมาณข้าวโพดเลี้ยงสัตว์ (%YoY)	-21.3	25.4	1.1	0.7	ถึง	1.5
3) ปริมาณน้ำนมดิบ (%YoY)	2.9	6.4	2.0	1.0	ถึง	3.0
4) ปริมาณสุกร (เข้าโรงฆ่า) (%YoY)	5.9	3.1	1.7	1.0	ถึง	2.4
5) ปริมาณไก่เนื้อ (%YoY)	-8.1	-7.9	6.8	4.5	ถึง	9.1
6) ราคาข้าว (%YoY)	12.6	-30.8	-5.5	-6.0	ถึง	-4.9
7) ราคาข้าวโพดเลี้ยงสัตว์ (%YoY)	-11.0	-8.2	3.1	2.6	ถึง	3.5
8) ราคาน้ำนมดิบ (%YoY)	6.9	0.1	-0.7	-1.5	ถึง	-0.1
9) ราคาสุกร (เข้าโรงฆ่า) (%YoY)	-3.0	3.0	-22.7	-25.0	ถึง	-20.0
10) ราคาไก่เนื้อ (%YoY)	3.3	-4.8	9.8	7.9	ถึง	11.6
11) ปริมาณการใช้ไฟฟ้าอุตสาหกรรม (%YoY)	-6.0	-16.3	4.5	3.6	ถึง	5.8
12) จำนวนโรงงานอุตสาหกรรม (%YoY)	1.8	-9.1	0.4	0.2	ถึง	0.6
13) ทุนจดทะเบียนของอุตสาหกรรม (%YoY)	2.5	7.4	1.4	0.9	ถึง	2.0
14) แร่หินปูนเพื่ออุตสาหกรรมปูนซีเมนต์ (%YoY)	-7.2	1.3	-3.7	-4.9	ถึง	-2.5
15) แร่หินปูนเพื่ออุตสาหกรรมก่อสร้าง (%YoY)	-0.3	13.4	1.3	0.6	ถึง	2.0
16) จำนวนนักท่องเที่ยว (ผู้เยี่ยมชม) (%YoY)	10.3	5.7	3.0	2.0	ถึง	4.0
17) จำนวนผู้พักแรม (%YoY)	4.0	-2.2	3.3	2.0	ถึง	5.0
18) ภาษีขนส่งและการคมนาคม (%YoY)	-42.1	1.8	2.4	1.9	ถึง	3.0
19) ภาษีมูลค่าเพิ่มการค้าส่ง - การค้าปลีก (%YoY)	-9.1	0.4	0.5	0.1	ถึง	1.0
20) รถยนต์นั่งส่วนบุคคลจดทะเบียนใหม่ (%YoY)	-23.9	-7.3	9.7	8.5	ถึง	11.0
21) รถจักรยานยนต์จดทะเบียนใหม่ (%YoY)	0.2	3.4	15.6	14.8	ถึง	16.0
22) พื้นที่อยู่อาศัยก่อสร้างรวม (%YoY)	27.6	-54.2	0.9	0.6	ถึง	1.2
23) สินเชื่อสำหรับการลงทุน (%YoY)	-3.5	3.7	3.6	3.0	ถึง	4.2
สมมติฐานด้านนโยบาย						
24) รายจ่ายประจำรัฐบาลกลาง (ล้านบาท)	3,845.7	4,620.3	4,851.3	4,758.9	ถึง	4,943.8
(%YoY)	17.8	20.1	5.0	3.0	ถึง	7.0
25) รายจ่ายลงทุนรัฐบาลกลาง (ล้านบาท)	2,889.1	4,220.5	4,486.4	4,473.7	ถึง	4,499.1
(%YoY)	4.8	46.1	6.3	6.0	ถึง	6.6
ผลการประมาณการ						
1) อัตราการขยายตัวทางเศรษฐกิจ (%YoY)	-1.8	5.8	2.7	1.6	ถึง	3.8
2) อัตราการขยายตัวของภาคเกษตรกรรม (%YoY)	-9.4	-4.4	4.8	2.9	ถึง	6.8
3) อัตราการขยายตัวของภาคอุตสาหกรรม (%YoY)	-0.5	-2.5	1.1	0.4	ถึง	1.8
4) อัตราการขยายตัวของภาคบริการ (%YoY)	-6.6	-1.2	2.4	1.8	ถึง	3.0
5) อัตราการขยายตัวของบริการบริโภคเอกชน (%YoY)	-11.1	-0.5	3.0	2.4	ถึง	3.6
6) อัตราการขยายตัวของการลงทุนภาคเอกชน (%YoY)	6.3	2.9	-2.3	-4.2	ถึง	-0.8
7) อัตราการขยายตัวของรายได้เกษตรกร (%YoY)	-7.8	-10.0	8.1	4.5	ถึง	11.7
8) อัตราการขยายตัวของรายจ่ายรัฐบาล (%YoY)	14.4	26.4	5.4	3.8	ถึง	6.9
9) อัตราเงินเฟ้อ (%YoY)	-6.1	-0.2	1.0	0.1	ถึง	2.0
10) จำนวนผู้มีงานทำ (คน)	419,094	421,288	424,442	423,173	ถึง	425,681
เปลี่ยนแปลง (คน)	1,232	2,194	3,155	1,885	ถึง	4,394

ที่มา : สำนักงานคลังจังหวัดสระบุรี / E= Estimate : ประมาณการ / F= Forecast : การพยากรณ์

สมมติฐานหลักในการประมาณการเศรษฐกิจ

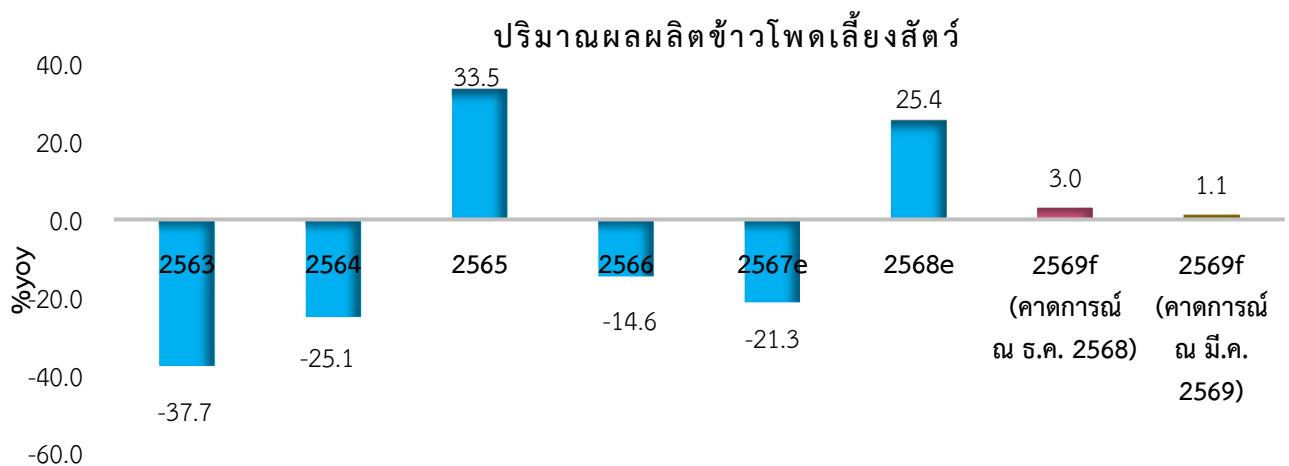
1. **ด้านอุปทาน ในปี 2569** คาดว่าจะขยายตัวร้อยละ 1.9 (ช่วงคาดการณ์ที่ร้อยละ 1.2 ถึง 2.7) จากการคาดการณ์ภาคเกษตรกรรม ภาคบริการ และภาคอุตสาหกรรม จะขยายตัวร้อยละ 4.8 2.4 และ 1.1 ตามลำดับ รายละเอียดดังนี้

1.1 **ปริมาณผลผลิตข้าว ในปี 2569** คาดว่าจะขยายตัวร้อยละ 2.9 (ช่วงคาดการณ์ที่ร้อยละ 1.9 ถึง 3.7) จากปริมาณผลผลิตเฉลี่ยต่อไร่เพิ่มขึ้นเนื่องจากมีปริมาณน้ำเพียงพอต่อการเพาะปลูก ในขณะที่พื้นที่เพาะปลูกข้าวนาปีและนาปีงปรับลดลงจากปีที่ผ่านมาเล็กน้อย ทั้งนี้ ชะลอตัวจากปีก่อนที่ขยายตัวร้อยละ 3.0 และต่ำกว่าที่คาดการณ์ ณ เดือนธันวาคม 2568 ซึ่งคาดว่าจะขยายตัวร้อยละ 3.3



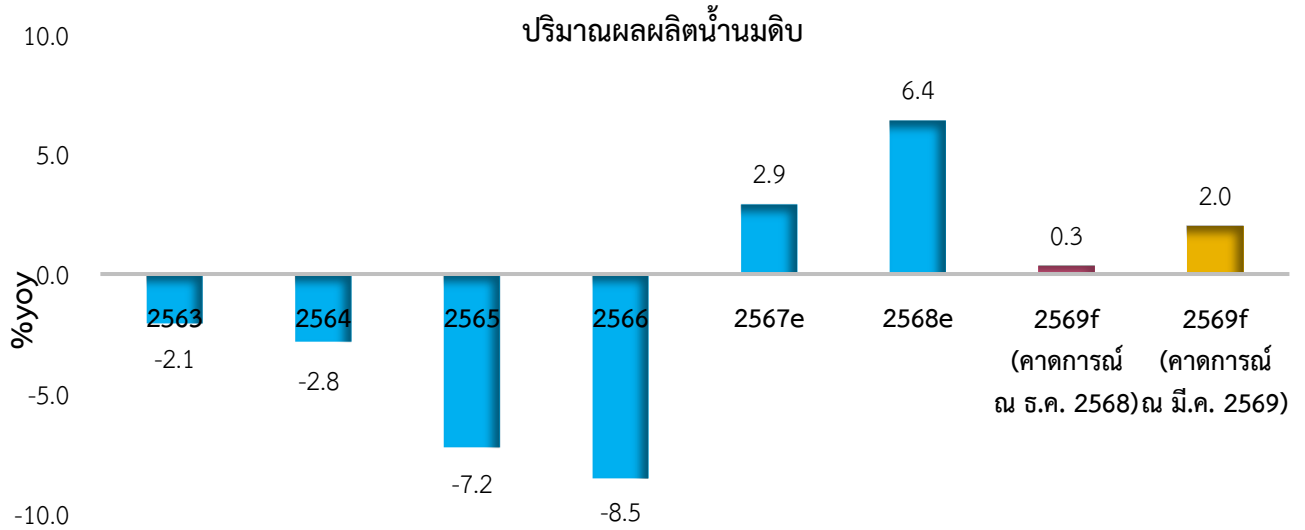
แหล่งข้อมูล: สำนักงานเกษตรจังหวัดสระบุรี

1.2 **ปริมาณผลผลิตข้าวโพดเลี้ยงสัตว์ ในปี 2569** คาดว่าจะขยายตัวร้อยละ 1.1 (ช่วงคาดการณ์ที่ร้อยละ 0.7 ถึง 1.5) พื้นที่เพาะปลูกเพิ่มขึ้น เนื่องจากการปรับเปลี่ยนมาจากพื้นที่ปลูกมันสำปะหลัง และมีปริมาณผลผลิตต่อไร่เพิ่มขึ้นจากปริมาณน้ำเพียงพอต่อการเพาะปลูก ทั้งนี้ ชะลอตัวจากปีก่อนที่ขยายตัวร้อยละ 25.4 โดย ต่ำกว่าที่คาดการณ์ ณ เดือนธันวาคม 2568 ซึ่งคาดว่าจะขยายตัวร้อยละ 3.0



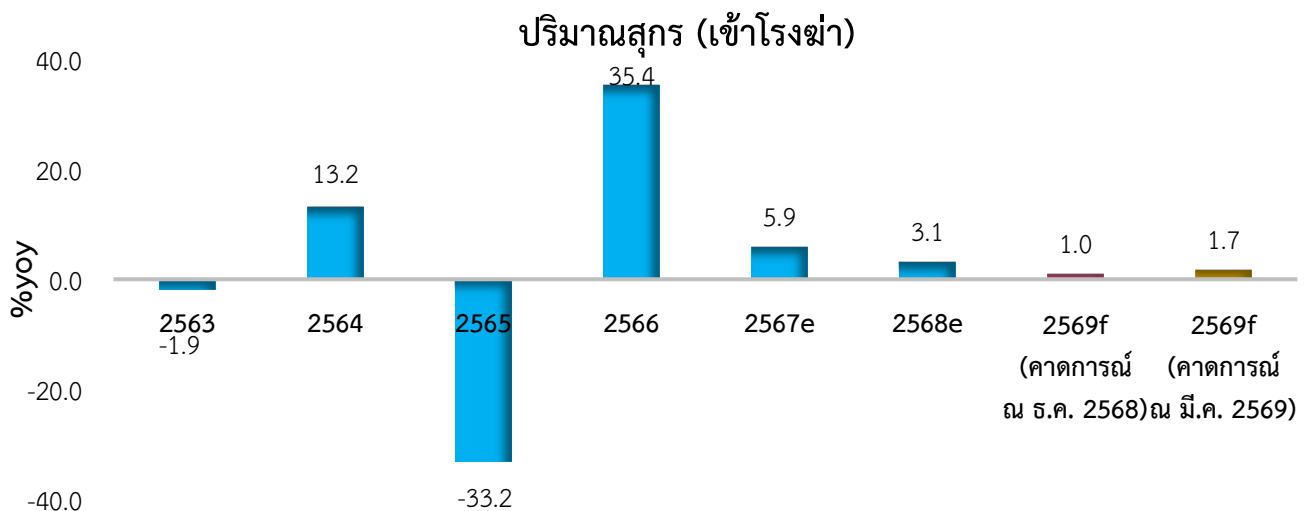
แหล่งข้อมูล: สำนักงานเกษตรจังหวัดสระบุรี

1.3 ปริมาณผลผลิตนํ้านมดิบ ในปี 2569 คาดว่าจะขยายตัวร้อยละ 2.0 (ช่วงคาดการณ์ที่ร้อยละ 1.0 ถึง 3.0) ผลจากการจัดการฟาร์มให้เป็นระบบและได้มาตรฐาน (GAP) การปรับปรุงด้านอาหารและสุขภาพสัตว์ และการพัฒนาองค์ความรู้ให้เกษตรกร ทำให้ได้ปริมาณนํ้านมเพิ่มขึ้น ทั้งนี้ ชะลอตัวจากปีก่อนที่ขยายตัวร้อยละ 6.4 โดยสูงกว่าที่คาดการณ์ ณ เดือนธันวาคม 2568 ซึ่งคาดว่าจะขยายตัวร้อยละ 0.3



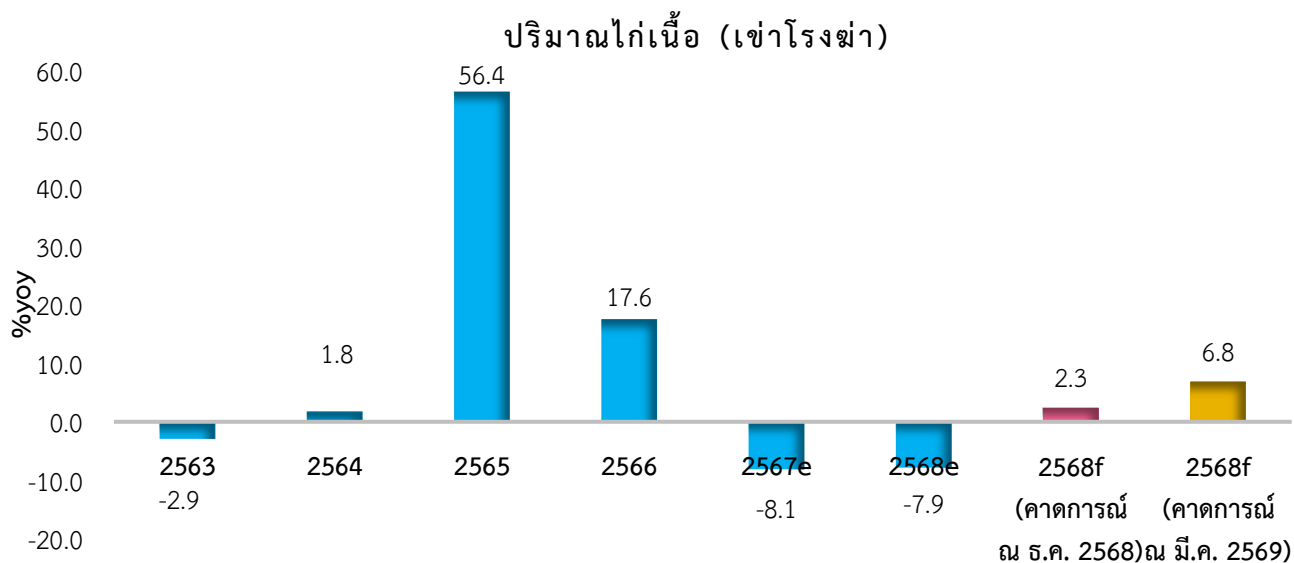
แหล่งข้อมูล: สำนักงานสหกรณ์จังหวัดสระบุรี

1.4 ปริมาณผลผลิตสุกร (เข้าโรงฆ่า) ในปี 2569 คาดว่าจะขยายตัวร้อยละ 1.7 (ช่วงคาดการณ์ที่ร้อยละ 1.0 ถึง 2.4) ตามความต้องการบริโภคสุกร/ผลิตภัณฑ์สุกรแปรรูปที่เพิ่มขึ้น ทั้งนี้ ชะลอตัวจากปีก่อนที่ขยายตัวร้อยละ 3.1 โดยสูงกว่าที่คาดการณ์ ณ เดือนธันวาคม 2568 ซึ่งคาดว่าจะขยายตัวร้อยละ 1.0



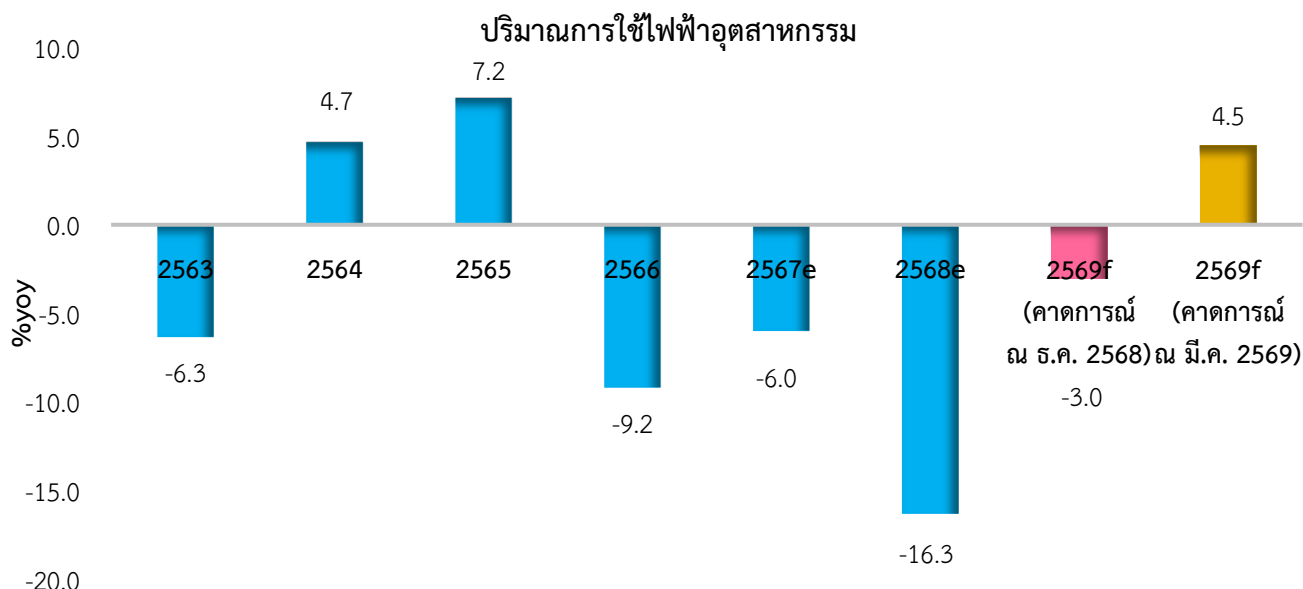
แหล่งข้อมูล: สำนักงานปศุสัตว์จังหวัดสระบุรี

1.5 ปริมาณผลผลิตไก่เนื้อ (เข้าโรงฆ่า) ในปี 2569 คาดว่าจะขยายตัวร้อยละ 6.8 (ช่วงคาดการณ์ที่ร้อยละ 4.5 ถึง 9.1) ตามความต้องการบริโภคไก่เนื้อ/ผลิตภัณฑ์ไก่เนื้อแปรรูป ทั้งนี้ ปรับตัวเพิ่มขึ้นจากปีก่อนที่หดตัวร้อยละ -7.9 และสูงกว่าที่คาดการณ์ ณ เดือนธันวาคม 2568 ซึ่งคาดว่าจะขยายตัวร้อยละ 2.3



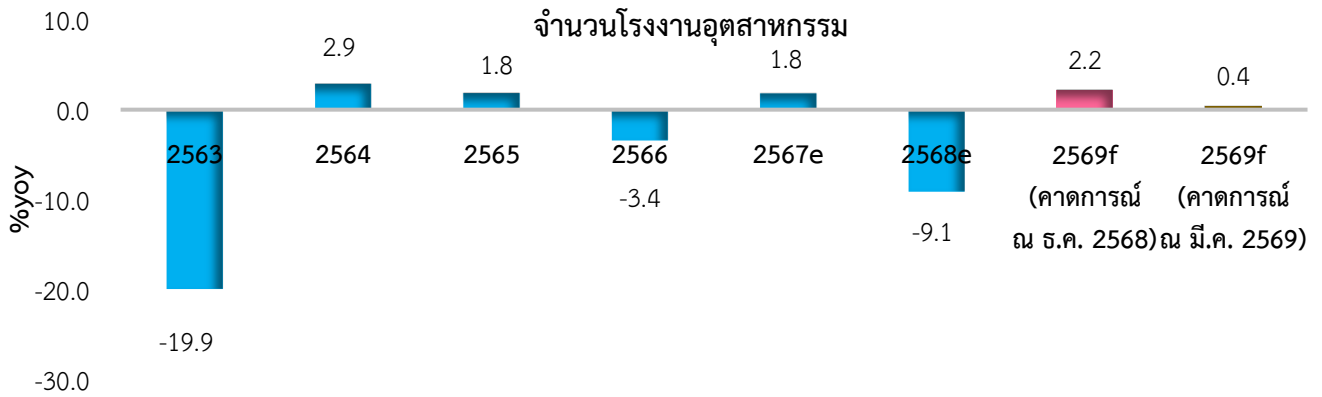
แหล่งข้อมูล: สำนักงานปศุสัตว์จังหวัดสระบุรี

1.6 ปริมาณการใช้ไฟฟ้าภาคอุตสาหกรรม ในปี 2569 คาดว่าจะขยายตัวร้อยละ 4.5 (ช่วงคาดการณ์ที่ร้อยละ 3.6 ถึง 5.8) โดยปรับตัวเพิ่มขึ้นจากปีก่อนที่หดตัวร้อยละ -16.3 ทั้งนี้ สูงกว่าที่คาดการณ์ ณ เดือนธันวาคม 2569 ซึ่งคาดว่าจะหดตัวร้อยละ -3.0



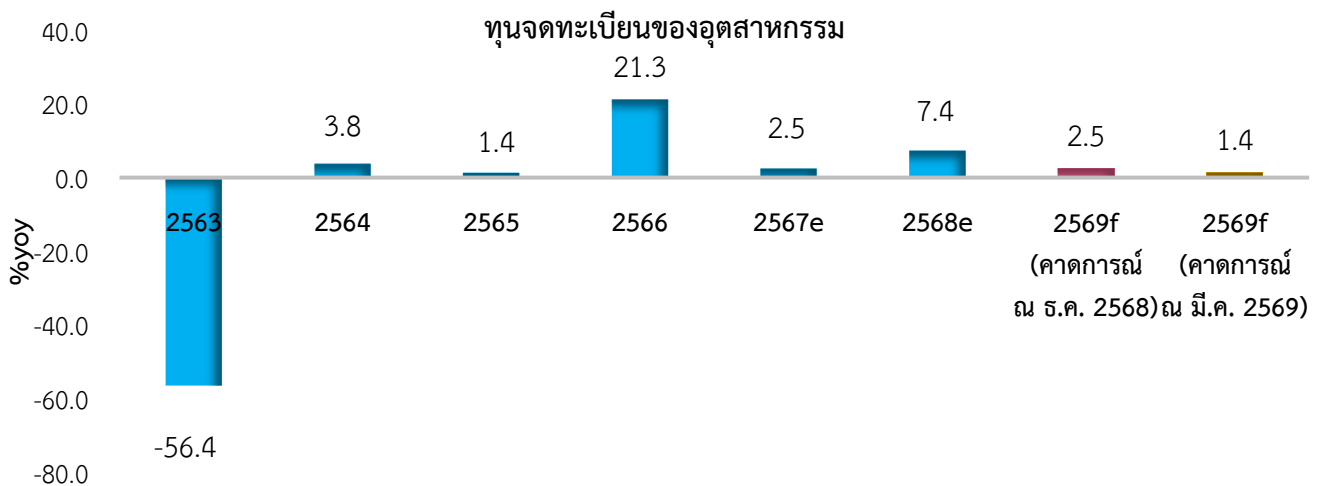
แหล่งข้อมูล: การไฟฟ้าส่วนภูมิภาคจังหวัดสระบุรี การไฟฟ้าส่วนภูมิภาคสาขาพระพุทธบาท
การไฟฟ้าส่วนภูมิภาคอำเภอแก่งคอย การไฟฟ้าส่วนภูมิภาคอำเภอหนองแค
การไฟฟ้าส่วนภูมิภาคบ้านหินกอง

1.7 จำนวนโรงงานอุตสาหกรรม ในปี 2569 คาดว่าจะขยายตัวร้อยละ 0.4 (ช่วงคาดการณ์ที่ร้อยละ 0.2 ถึง 0.6) จากการคาดการณ์ว่าเศรษฐกิจในภาพรวมจะขยายตัว ซึ่งจังหวัดสระบุรีเป็นฐานผลิตอุตสาหกรรมขนาดใหญ่ และมีเขตอุตสาหกรรม/นิคมอุตสาหกรรมหลายแห่ง โดยปรับตัวเพิ่มขึ้นจากปีก่อนที่หดตัวร้อยละ -9.1 ทั้งนี้ ต่ำกว่าที่คาดการณ์ ณ เดือนธันวาคม 2568 ซึ่งคาดว่าจะขยายตัวร้อยละ 2.2



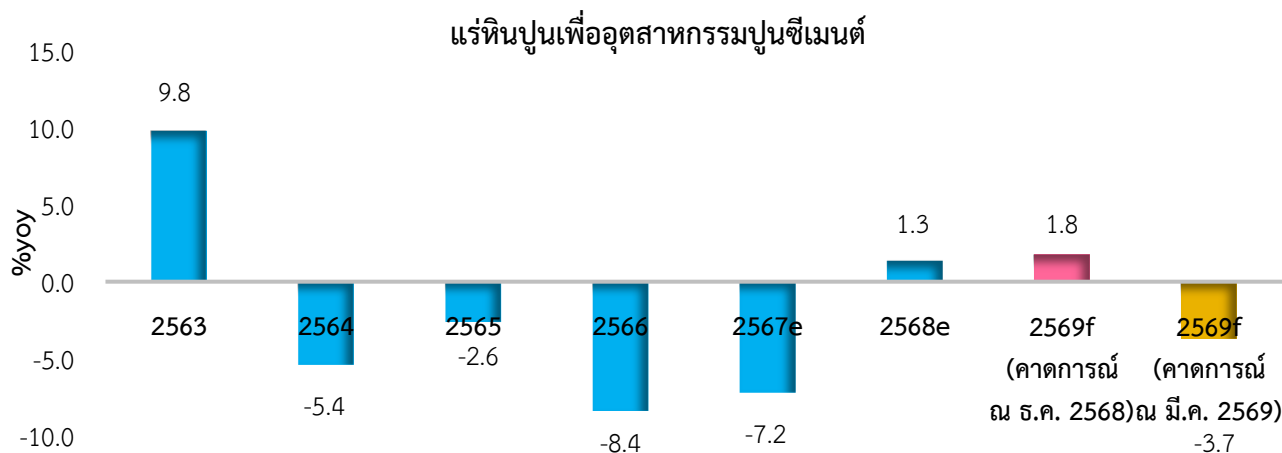
แหล่งข้อมูล: สำนักงานอุตสาหกรรมจังหวัดสระบุรี

1.8 ทุนจดทะเบียนโรงงานอุตสาหกรรม ในปี 2569 คาดว่าจะขยายตัวร้อยละ 1.4 (ช่วงคาดการณ์ที่ร้อยละ 0.9 ถึง 2.0) ทั้งนี้ ชะลอตัวจากปีก่อนที่ขยายตัวร้อยละ 7.4 โดยต่ำกว่าที่คาดการณ์ ณ เดือนธันวาคม 2568 ซึ่งคาดว่าจะขยายตัวร้อยละ 2.5



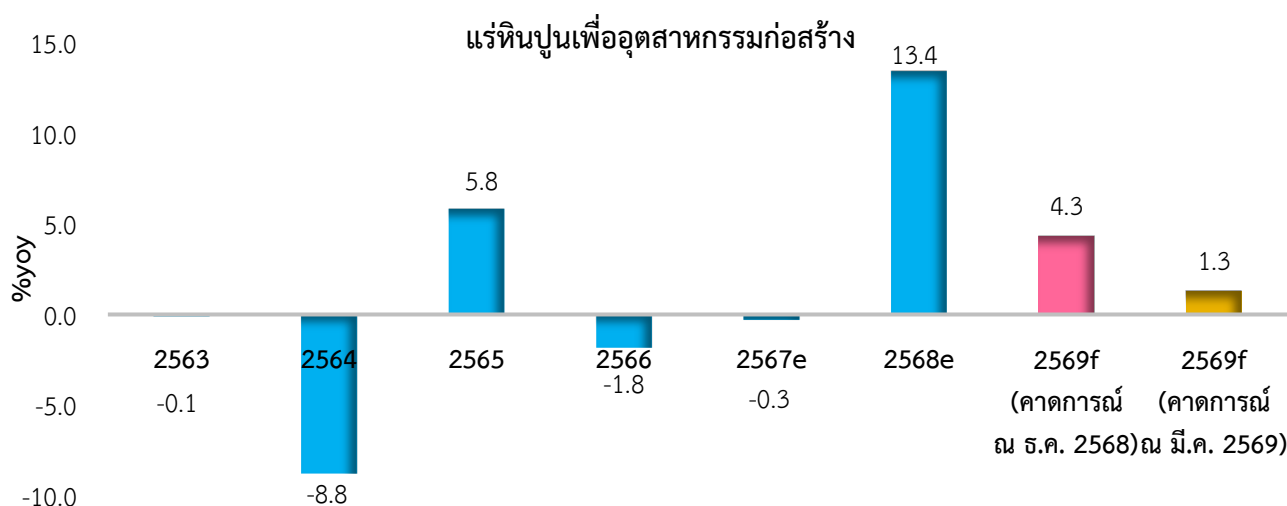
แหล่งข้อมูล: สำนักงานอุตสาหกรรมจังหวัดสระบุรี

1.9 แร่หินปูนเพื่ออุตสาหกรรมปูนซีเมนต์ ในปี 2569 คาดว่าจะหดตัวร้อยละ -3.7 (ช่วงคาดการณ์ที่ร้อยละ -4.9 ถึง -2.5) โดยปรับตัวลดลงจากปีก่อนที่ขยายตัวร้อยละ 1.3 และต่ำกว่าที่คาดการณ์ ณ เดือนธันวาคม 2568 ซึ่งคาดว่าจะขยายตัวร้อยละ 1.8



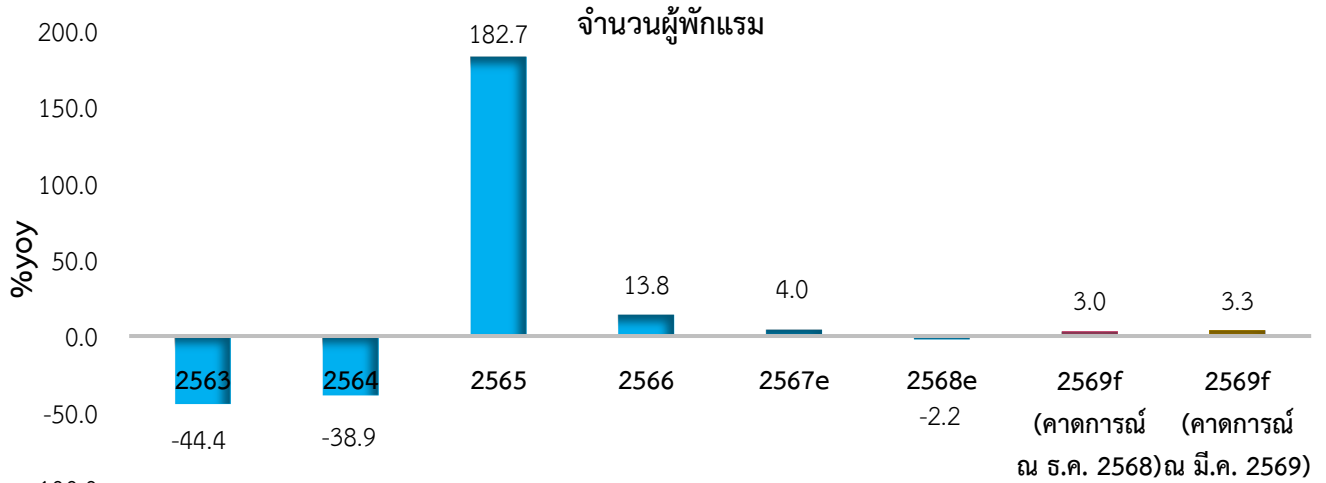
แหล่งข้อมูล: สำนักงานอุตสาหกรรมจังหวัดสระบุรี

1.10 แร่หินปูนเพื่ออุตสาหกรรมก่อสร้าง ในปี 2569 คาดว่าจะขยายตัวร้อยละ 1.3 (ช่วงคาดการณ์ที่ร้อยละ 0.6 ถึง 2.0) ตามการฟื้นตัวของภาคก่อสร้าง การลงทุนโครงสร้างพื้นฐานขนาดใหญ่ของรัฐ และการลงทุนภาคเอกชนที่กระเตื้องขึ้น ทั้งนี้ ปรับตัวลดลงจากปีก่อนที่ขยายตัวร้อยละ 13.4 โดยต่ำกว่าที่คาดการณ์ ณ เดือนธันวาคม 2568 ซึ่งคาดว่าจะขยายตัวร้อยละ 4.3



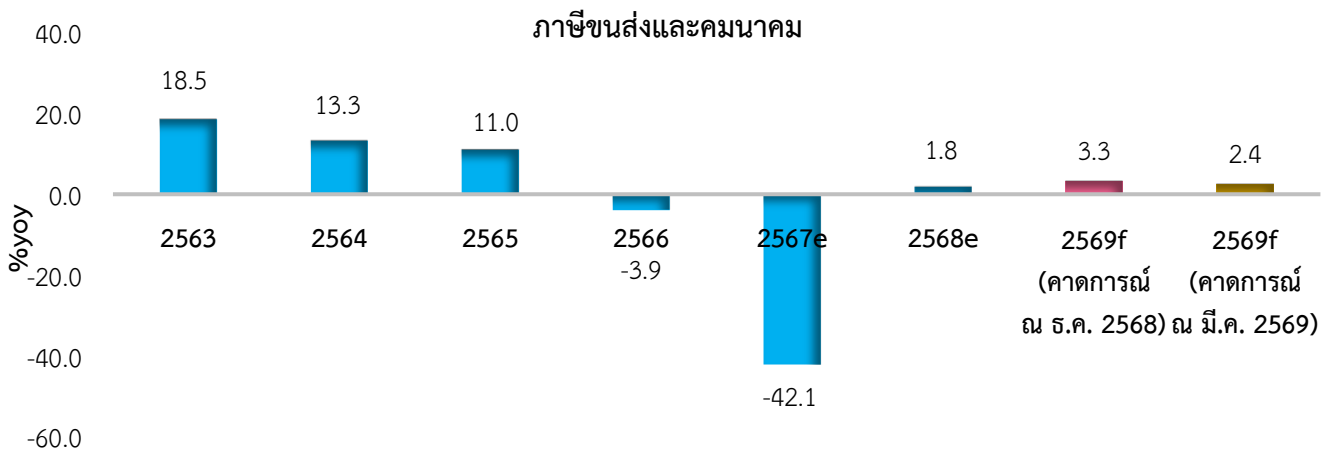
แหล่งข้อมูล: สำนักงานอุตสาหกรรมจังหวัดสระบุรี

1.11 จำนวนผู้พักแรม ในปี 2569 คาดว่าจะขยายตัวร้อยละ 3.3 (ช่วงคาดการณ์ที่ร้อยละ 2.0 ถึง 5.0) การเติบโตของการท่องเที่ยวเชิงสุขภาพ และการท่องเที่ยวเชิงทำงาน (Workation) รวมถึงจังหวัดสระบุรี มีแหล่งท่องเที่ยวเชิงธรรมชาติหลายแห่ง อาทิ อุทยานแห่งชาติเจ็ดคด-โป่งก้อนเส้า น้ำตกโกรกอีดก ลานกางเต็นท์ในพื้นที่ ตำบลชะอม อำเภอแก่งคอย ประกอบกับจังหวัดสระบุรีเป็นจังหวัดที่เดินทางสะดวกจากกรุงเทพฯ ทำให้เป็นจุดหมายปลายทางที่ได้รับความนิยมสำหรับการเดินทางระยะสั้น โดยปรับตัวเพิ่มขึ้นจากปีก่อนที่หดตัวร้อยละ -2.2 และสูงกว่าที่คาดการณ์ ณ เดือนธันวาคม 2568 ซึ่งคาดว่าจะขยายตัวร้อยละ 3.0



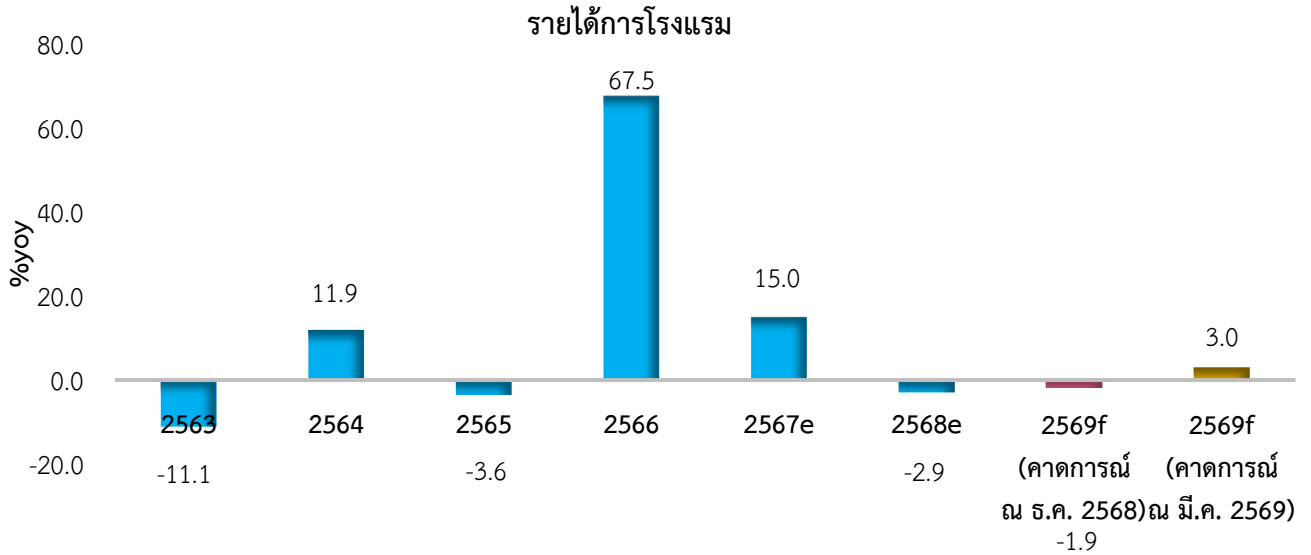
แหล่งข้อมูล: สำนักงานการท่องเที่ยวและกีฬาจังหวัดสระบุรี

1.12 ภาษีขนส่งและคมนาคม ในปี 2569 คาดว่าจะขยายตัวร้อยละ 2.4 (ช่วงคาดการณ์ที่ร้อยละ 1.9 ถึง 3.0) จากภาษีรถยนต์ใหม่ปี 2569 มีการปรับโครงสร้างภาษีสรรพสามิตครั้งสำคัญ โดยพิจารณาจากขนาดเครื่องยนต์และปริมาณการปล่อยก๊าซคาร์บอนไดออกไซด์ (CO₂) เป็นหลัก เพื่อสนับสนุนการใช้พลังงานสะอาดและลดผลกระทบต่อสิ่งแวดล้อมการเปลี่ยนแปลงครั้งนี้ส่งผลให้รถยนต์เครื่องยนต์สันดาป หรือรถยนต์ใช้น้ำมัน มีอัตราภาษีสูงขึ้น ขณะที่รถพลังงานทางเลือก เช่น รถไฮบริด รถปลั๊กอินไฮบริด และรถยนต์ไฟฟ้า (EV) จะได้รับอัตราภาษีที่ลดลง โดยขยายตัวจากปีก่อนที่ขยายตัวร้อยละ 1.8 ทั้งนี้ ต่ำกว่าที่คาดการณ์ไว้ ณ เดือนธันวาคม 2568 ซึ่งคาดว่าจะขยายตัวร้อยละ 3.3



แหล่งข้อมูล: สำนักงานสรรพากรพื้นที่สระบุรี

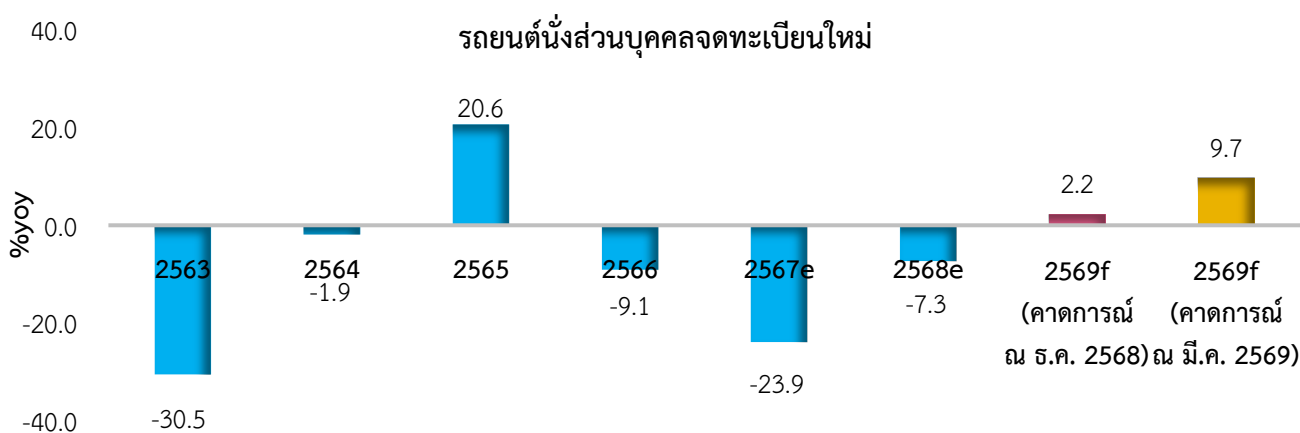
1.13 รายได้การโรงแรม ในปี 2569 คาดว่าจะขยายตัวร้อยละ 3.0 (ช่วงคาดการณ์ที่ร้อยละ 2.5 ถึง 3.5) คาดการณ์ว่านักท่องเที่ยวยังคงเลือกเดินทางท่องเที่ยวจังหวัดสระบุรีเนื่องจากใกล้กรุงเทพฯ และมีการปรับปรุงกลยุทธ์การตลาดและปรับราคาให้เหมาะสมเพื่อกระตุ้นยอดขาย โดยปรับตัวเพิ่มขึ้นจากปีก่อนที่หดตัวร้อยละ -2.9 และสูงกว่าที่คาดการณ์ไว้ ณ เดือนธันวาคม 2568 ซึ่งคาดว่าจะหดตัวร้อยละ -1.9



แหล่งข้อมูล: สำนักงานสรรพากรพื้นที่สระบุรี

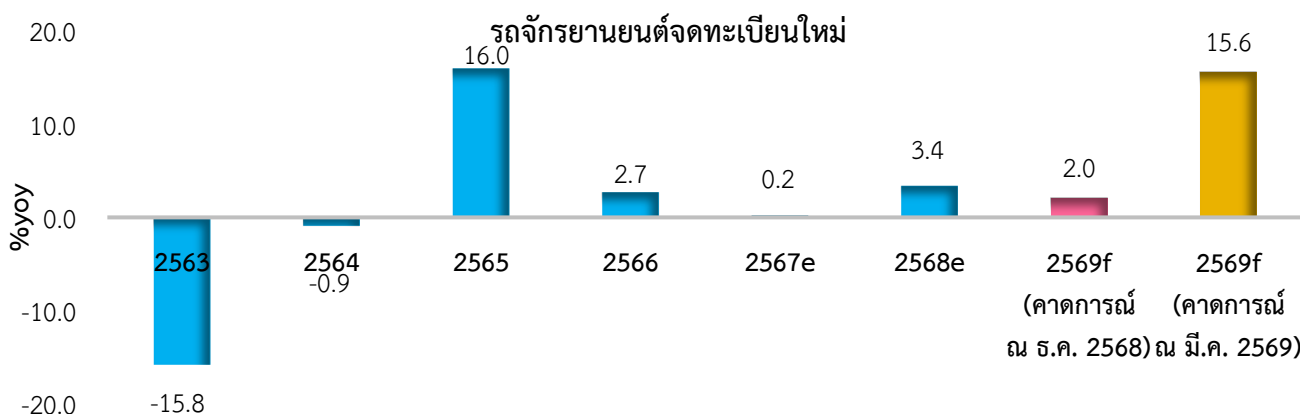
2. ด้านอุปสงค์ ในปี 2569 คาดว่าจะขยายตัวร้อยละ 3.2 (ช่วงคาดการณ์ที่ร้อยละ 1.8 ถึง 4.5) จากการคาดการณ์การใช้จ่ายภาครัฐ และการบริโภคภาคเอกชน จะขยายตัวร้อยละ 5.4 และ 3.0 ขณะที่การลงทุนภาคเอกชนจะหดตัวร้อยละ -2.3 รายละเอียด ดังนี้

2.1 จำนวนรถยนต์นั่งส่วนบุคคลจดทะเบียนใหม่ ในปี 2569 คาดว่าจะขยายตัวร้อยละ 9.7 (ช่วงคาดการณ์ที่ร้อยละ 8.5 ถึง 11.0) ปัจจุบันการเดินทางโดยรถสาธารณะลดลงเนื่องจากรถขาดระยะมีไม่เพียงพอ ทำให้การเดินทางไม่สะดวก ส่งผลให้ประชาชนหันมาใช้รถยนต์ส่วนตัวมากขึ้น โดยเฉพาะรถยนต์ไฟฟ้า (BEV) จากแนวโน้มมาตรฐานด้านสิ่งแวดล้อม การบังคับใช้มาตรฐานมลพิษ Euro 6 (ยูโร 6) เพื่อลดฝุ่น PM 2.5 ทำให้รถยนต์เครื่องยนต์สันดาปมีราคาสูงขึ้น จึงหันมาเลือกซื้อรถยนต์ EV แทน ทั้งนี้ ปรับตัวสูงขึ้นจากปีก่อนที่หดตัวร้อยละ -7.3 และสูงกว่าที่คาดการณ์ไว้ ณ เดือนธันวาคม 2568 ซึ่งคาดว่าจะขยายตัวร้อยละ 2.2



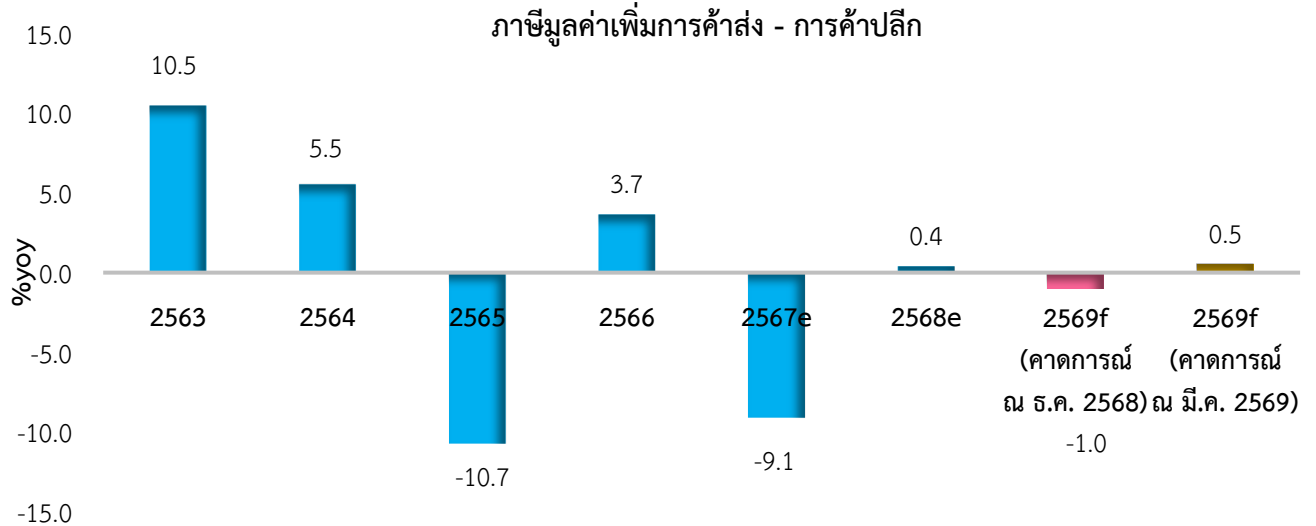
แหล่งข้อมูล: สำนักงานขนส่งจังหวัดสระบุรี

2.2 จำนวนรถจักรยานยนต์จดทะเบียนใหม่ ในปี 2569 คาดว่าจะขยายตัวร้อยละ 15.6 (ช่วงคาดการณ์ที่ร้อยละ 14.8 ถึง 16.0) สถานการณ์ราคาน้ำมันที่ปรับตัวสูงขึ้น ส่งผลให้ต้นทุนค่าขนส่งและค่าครองชีพสูงขึ้น กระตุ้นให้ประชาชนหันมาซื้อจักรยานยนต์เพื่อใช้เดินทางมากขึ้นแทนการใช้รถยนต์ส่วนบุคคล เพื่อประหยัดค่าใช้จ่ายเรื่องพลังงาน โดยขยายตัวจากปีก่อนที่ขยายตัวร้อยละ 3.4 และสูงกว่าที่คาดการณ์ไว้ ณ เดือนธันวาคม 2568 ซึ่งคาดว่าจะขยายตัวร้อยละ 2.0



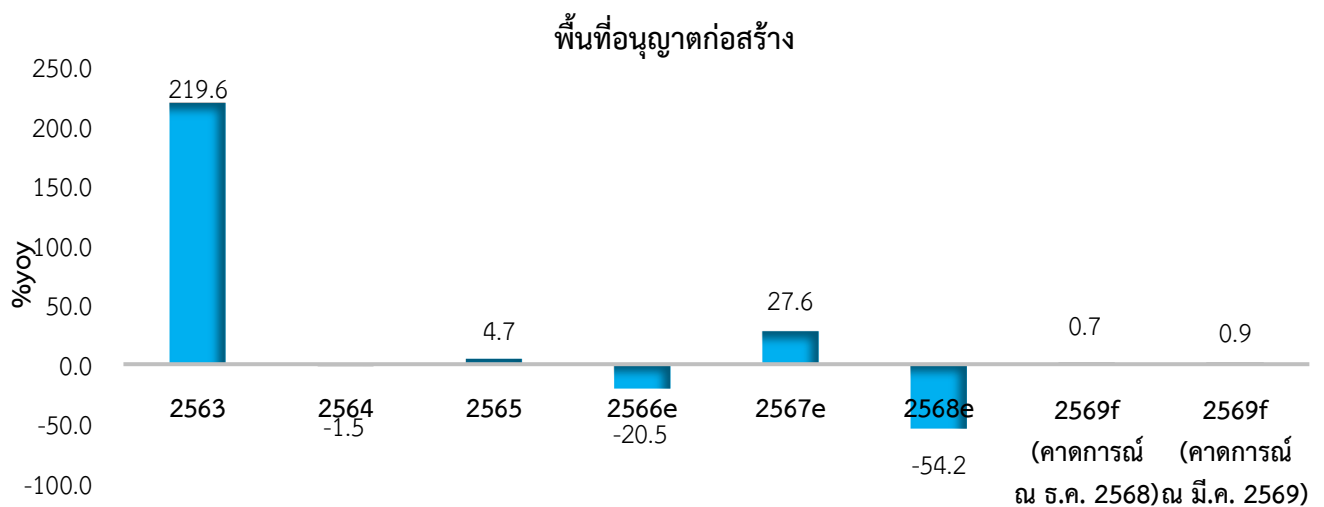
แหล่งข้อมูล: สำนักงานขนส่งจังหวัดสระบุรี

2.3 ภาษีมูลค่าเพิ่มการค้าส่ง - การค้าปลีก ในปี 2569 คาดว่าจะขยายตัวร้อยละ 0.5 (ช่วงคาดการณ์ที่ร้อยละ 0.1 ถึง 1.0) ตามมาตรการกระตุ้นการบริโภคสำหรับประชาชนทั่วไปและผู้มีบัตรสวัสดิการแห่งรัฐ โดยขยายตัวจากปีก่อนที่ขยายตัวร้อยละ 0.4 และสูงกว่าที่คาดการณ์ไว้ ณ เดือนธันวาคม 2568 ซึ่งคาดว่าจะหดตัวร้อยละ -1.0



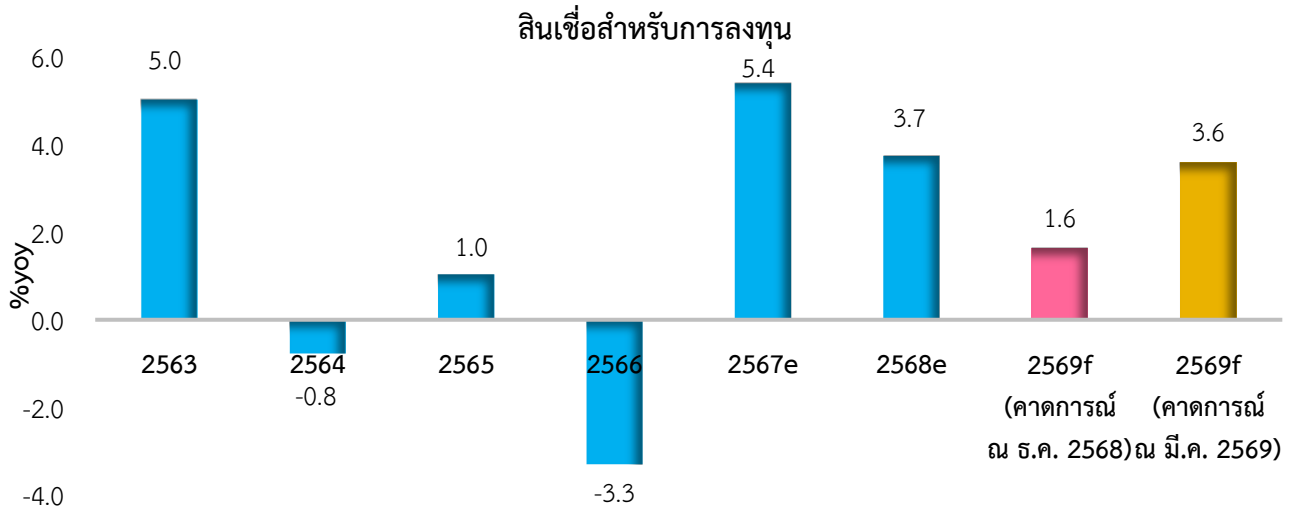
แหล่งข้อมูล: สำนักงานสรรพากรพื้นที่สระบุรี

2.4 พื้นที่อนุญาตก่อสร้าง ในปี 2569 คาดว่าจะขยายตัวร้อยละ 0.9 (ช่วงคาดการณ์ที่ร้อยละ 0.6 ถึง 1.2) เนื่องจากมีการเร่งขับเคลื่อนโครงการก่อสร้างพื้นฐาน และปรับปรุงกฎหมายผังเมืองใหม่ภายในปี 2569 เพื่อเปลี่ยนผ่านสู่เมืองคาร์บอนต่ำและรองรับอุตสาหกรรมขั้นสูง โดยเน้นโครงการพลังงานสะอาด การจัดการขยะ รวมถึงการเตรียมโครงสร้างพื้นฐานรองรับการลงทุนขนาดใหญ่ และการปรับปรุงผังเมืองเพื่อการขยายตัวของการลงทุนที่ทันสมัย โดยปรับตัวเพิ่มขึ้นจากปีก่อนที่หดตัวร้อยละ -54.2 และสูงกว่าที่คาดการณ์ไว้ ณ เดือนธันวาคม 2568 ซึ่งคาดว่าจะขยายตัวร้อยละ 0.7



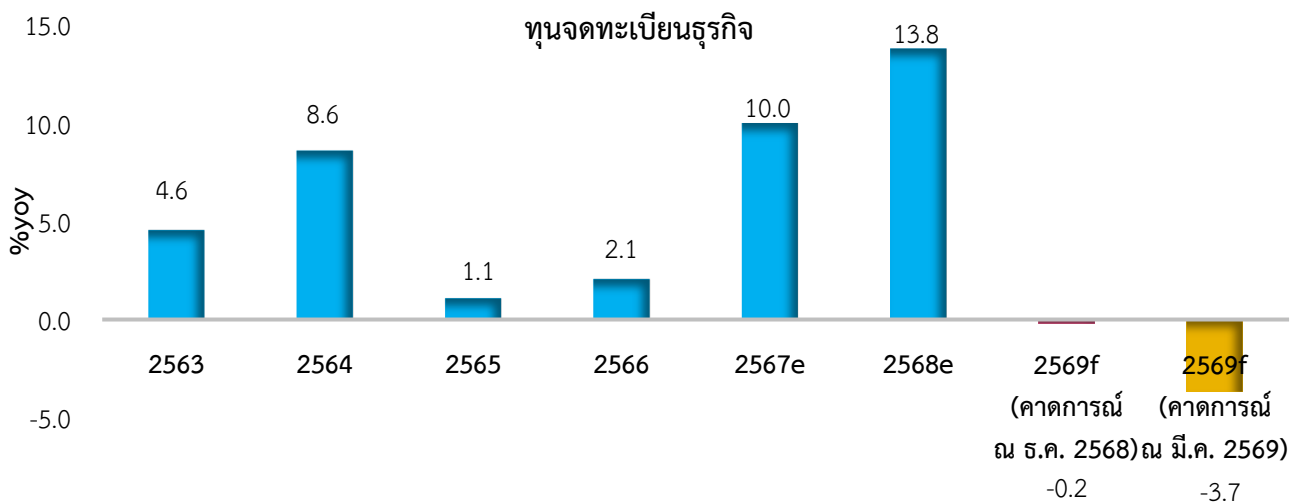
แหล่งข้อมูล: สำนักงานสถิติจังหวัดสระบุรี

2.5 สินเชื่อเพื่อการลงทุนของสถาบันการเงินในจังหวัดสระบุรี ในปี 2569 คาดว่าจะขยายตัวร้อยละ 3.6 (ช่วงคาดการณ์ที่ร้อยละ 3.0 ถึง 4.2) คาดว่าเพิ่มขึ้นเนื่องจากภาคการผลิตหลักที่เริ่มกลับมาดำเนินงาน ประกอบกับมาตรการกระตุ้นของภาครัฐและธนาคารแห่งประเทศไทย (ธปท.) ผ่านโครงการค้ำประกันสินเชื่อ เช่น "SMEs Credit Boost" เพื่อเพิ่มโอกาสเข้าถึงแหล่งทุน ทั้งนี้ ชะลอตัวจากปีก่อนที่ขยายตัวร้อยละ 3.7 โดยสูงกว่าที่คาดการณ์ไว้ ณ เดือนธันวาคม 2568 ซึ่งคาดว่าจะขยายตัวร้อยละ 1.6



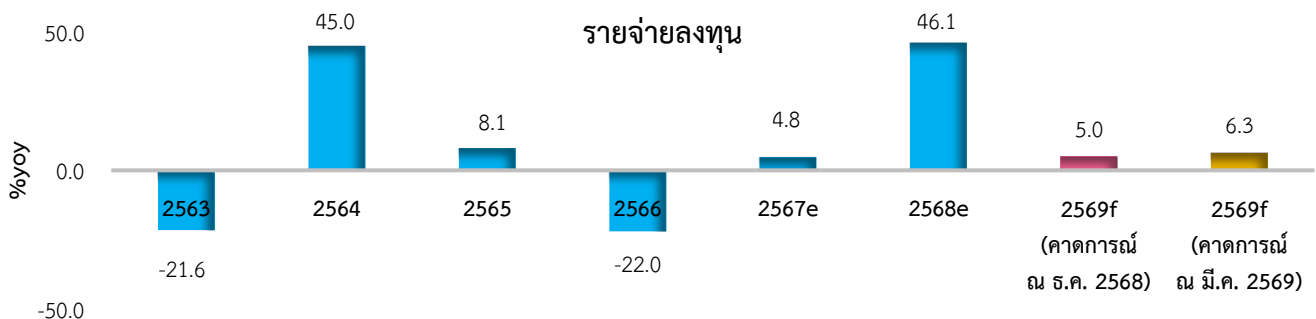
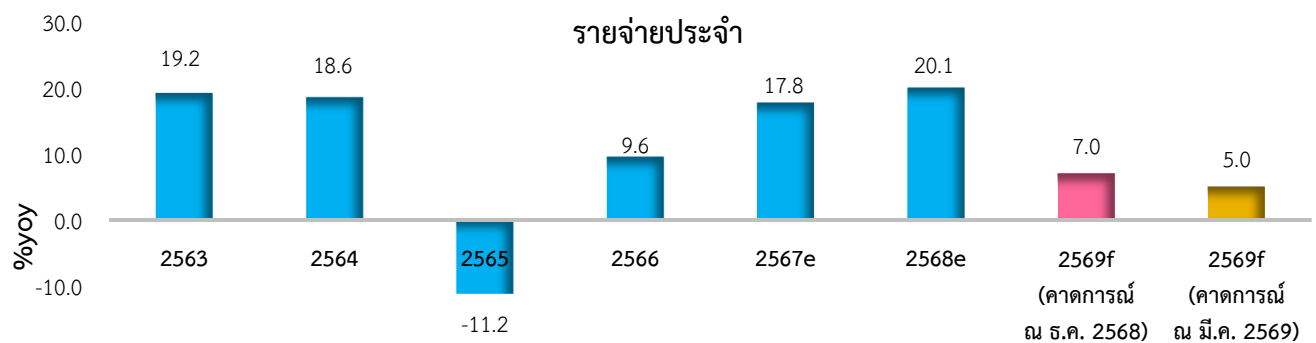
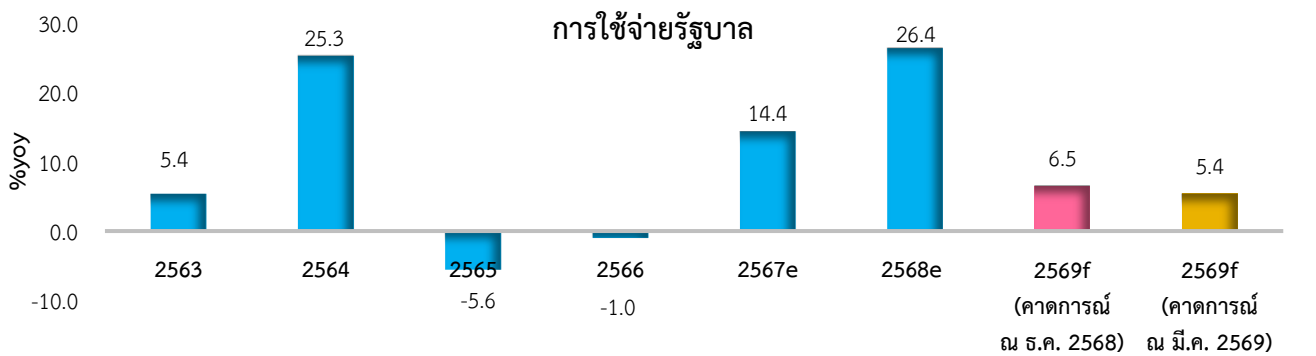
แหล่งข้อมูล: ธนาคารแห่งประเทศไทย สำนักงานธนาคาร ธ.ก.ส. จังหวัดสระบุรี
ธนาคารออมสินเขตสระบุรี ธนาคารอาคารสงเคราะห์ สาขาสระบุรี

2.6 ทุนจดทะเบียนธุรกิจ ในปี 2569 คาดว่าจะหดตัวร้อยละ -3.7 (ช่วงคาดการณ์ที่ร้อยละ -6.0 ถึง -2.0) คาดการณ์แนวโน้มทุนจดทะเบียนในปี 2568 จะชะลอตัวลงจากหลากหลายปัจจัย อาทิ ความขัดแย้งของภูมิ ตะวันออกกลาง ความผันผวนของตลาดโลก ความไม่แน่นอนทางการเมืองและกฎหมาย ทั้งนี้ หดตัวจากปีก่อนที่ ขยายตัวร้อยละ 13.8 โดยต่ำกว่าที่คาดการณ์ไว้ ณ เดือนธันวาคม 2568 ซึ่งคาดว่าจะหดตัวร้อยละ -0.2



แหล่งข้อมูล: สำนักงานพาณิชย์จังหวัดสระบุรี

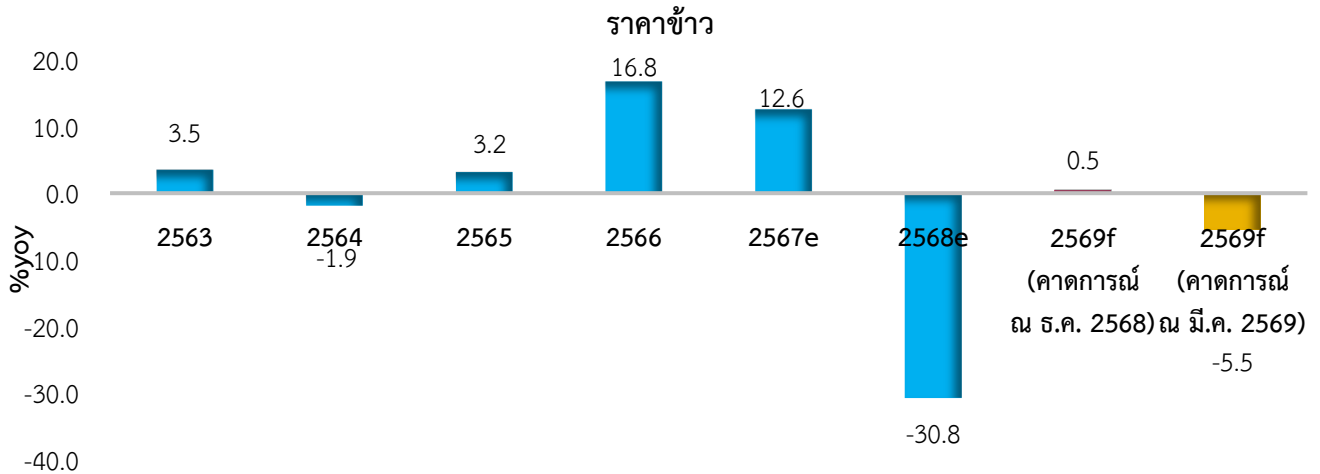
2.7 การใช้จ่ายเงินของภาครัฐ ในปี 2569 คาดว่าจะขยายตัวร้อยละ 5.4 (ช่วงคาดการณ์ที่ร้อยละ 3.8 ถึง 6.9) จากการคาดการณ์การเบิกจ่ายรายจ่ายลงทุนคาดการณ์ว่าจะขยายตัวที่ร้อยละ 6.3 และการเบิกจ่ายรายจ่ายประจำคาดการณ์ว่าจะขยายตัวร้อยละ 5.0 จากการเบิกจ่ายเงินงบประมาณเพิ่มขึ้นจากปีก่อนเนื่องจากคณะรัฐมนตรีมีมติอนุมัติพระราชบัญญัติงบประมาณรายจ่ายประจำปี พ.ศ.2569 เมื่อวันที่ 1 ตุลาคม 2568 ส่งผลให้หน่วยงานได้รับจัดสรรงบประมาณต้นปีงบประมาณทำให้มีการก่อหนี้ผูกพันและเบิกจ่ายแล้วบางส่วน ประกอบกับหน่วยงานต้องเร่งดำเนินการก่อหนี้ผูกพันและเบิกจ่ายให้เป็นไปตามมาตรการเร่งรัดการเบิกจ่ายงบประมาณ และการใช้จ่ายเงินภาครัฐประจำปีงบประมาณ พ.ศ.2569 ซึ่งต้องก่อหนี้ผูกพันให้แล้วเสร็จภายในไตรมาสที่ 2 ทั้งนี้ ชะลอตัวจากปีก่อนที่ขยายตัวร้อยละ 26.4 และต่ำกว่าที่คาดการณ์ไว้ ณ เดือนธันวาคม 2568 ซึ่งคาดว่าจะขยายตัวร้อยละ 6.5



แหล่งข้อมูล: สำนักงานคลังจังหวัดสระบุรี

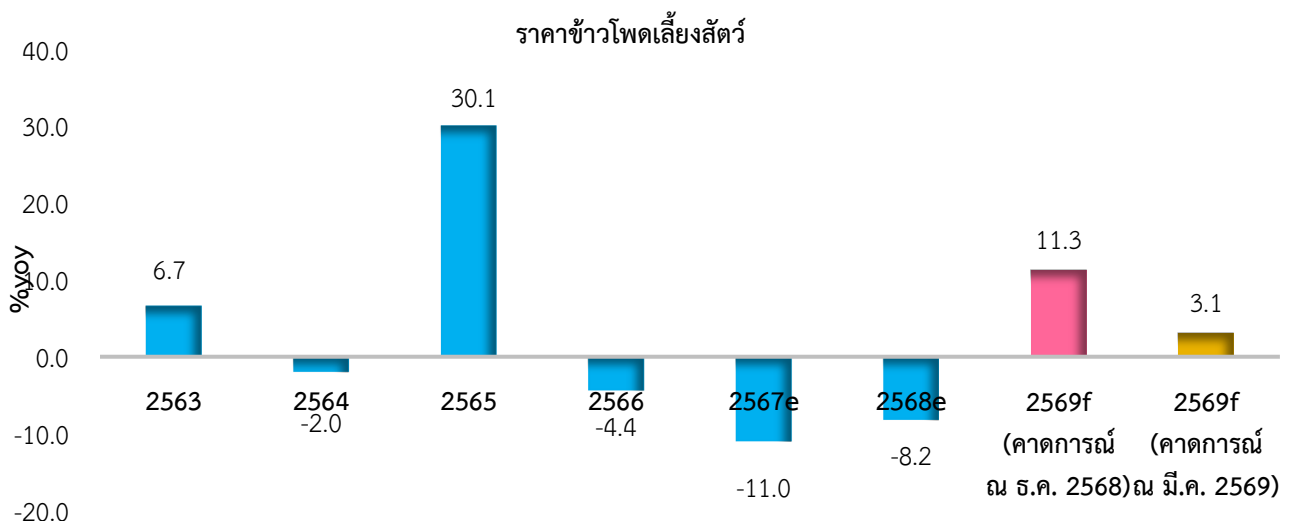
3. ด้านรายได้เกษตรกร ในปี 2569 คาดว่าจะขยายตัวร้อยละ 8.1 (ช่วงคาดการณ์ที่ร้อยละ 4.5 ถึง 11.7) จากการคาดการณ์ราคาสินค้าเกษตรจะขยายตัวร้อยละ 3.1 โดยราคาสินค้าเกษตรที่สำคัญมีรายละเอียด ดังนี้

3.1 ราคาข้าว ในปี 2569 คาดว่าจะหดตัวร้อยละ -5.5 (ช่วงคาดการณ์ที่ร้อยละ -6.0 ถึง -4.9) เนื่องจากปริมาณผลผลิตข้าวทยอยออกสู่ตลาดส่งผลให้ผลผลิตข้าวเพิ่มมากขึ้น ในขณะที่ความต้องการทรงตัว และการส่งออกข้าวชะลอตัว เป็นผลให้ราคาข้าวปรับลดลง ทั้งนี้ ปรับตัวเพิ่มขึ้นจากปีก่อนที่หดตัวร้อยละ -30.8 โดยต่ำกว่าที่คาดการณ์ไว้ ณ เดือนธันวาคม 2568 ซึ่งคาดว่าจะขยายตัวร้อยละ 0.5



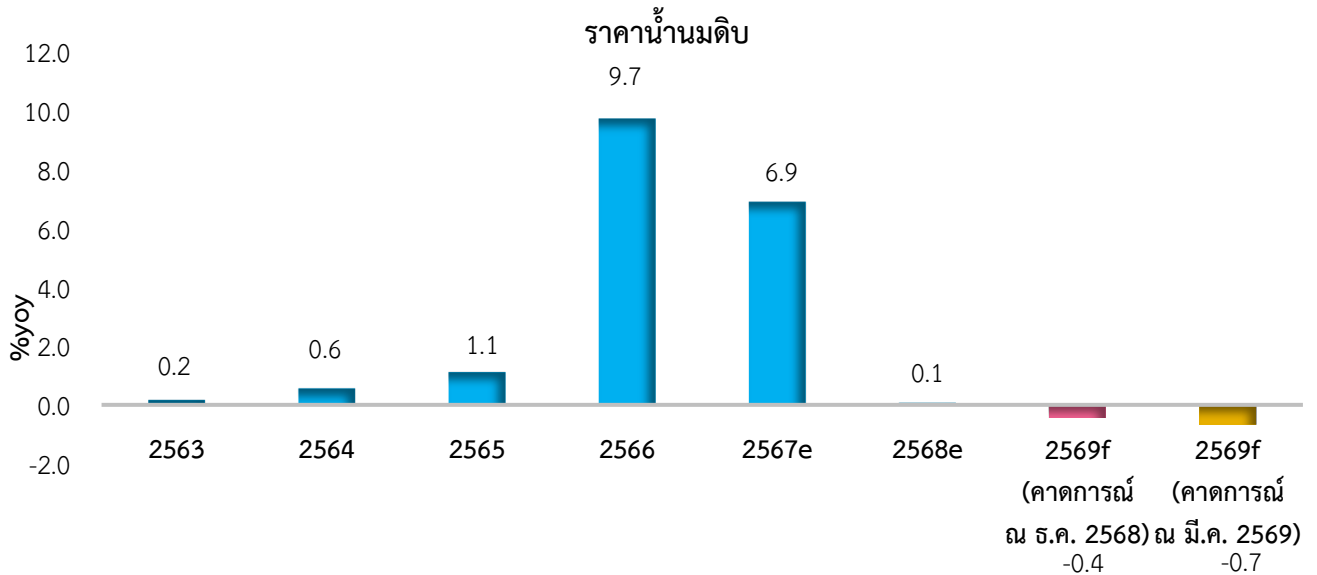
แหล่งข้อมูล: สำนักงานเกษตรจังหวัดสระบุรี

3.2 ราคาข้าวโพดเลี้ยงสัตว์ ในปี 2569 คาดว่าจะขยายตัวร้อยละ 3.1 (ช่วงคาดการณ์ที่ร้อยละ 2.6 ถึง 3.5) จากกลไกตลาดที่โรงงานอาหารสัตว์ต้องการวัตถุดิบสูง ผสมกับมาตรการภาครัฐที่เข้มงวดเรื่องการรับซื้อข้าวโพดไม่เผา (PM 2.5) และนโยบายบังคับสัดส่วนการนำเข้าข้าวสาลีต่อการรับซื้อข้าวโพดในประเทศที่ 1:3 ซึ่งช่วยดันราคาในประเทศให้สูงขึ้น โดยปรับตัวดีขึ้นจากปีก่อนที่หดตัวร้อยละ -8.2 ทั้งนี้ ต่ำกว่าที่คาดการณ์ ณ เดือนธันวาคม 2568 ซึ่งคาดว่าจะขยายตัวร้อยละ 11.3



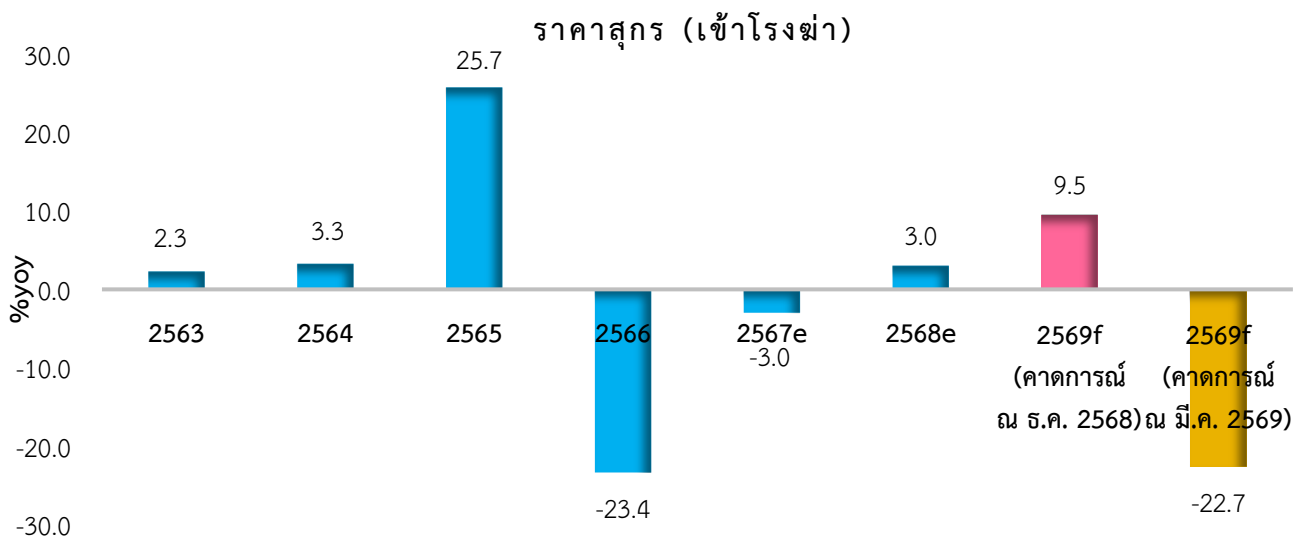
แหล่งข้อมูล: สำนักงานเกษตรจังหวัดสระบุรี

3.3 ราคาน้ำมันดิบ ในปี 2569 คาดว่าจะหดตัวร้อยละ -0.7 (ช่วงคาดการณ์ที่ร้อยละ -1.5 ถึง -0.1) เนื่องจากราคาน้ำมันดิบช่วงต้นปี 2569 ลดลง สาเหตุหลักมาจากวิกฤตน้ำมันดิบล้นตลาด ประมาณ 200- 211 ล้านตันต่อวัน โดยมีสาเหตุสืบเนื่องมาจากต้นทุนอาหารสัตว์ที่สูงขึ้น ความต้องการบริโภคที่ผันผวน และปัญหาหมกมุ่น UHT ค้างสต็อก ทั้งนี้ ปรับตัวลดลงจากปีก่อนที่ขยายตัวร้อยละ 0.1 โดยต่ำกว่าที่คาดการณ์ไว้ ณ เดือนธันวาคม 2568 ซึ่งคาดว่าจะหดตัวร้อยละ -0.4



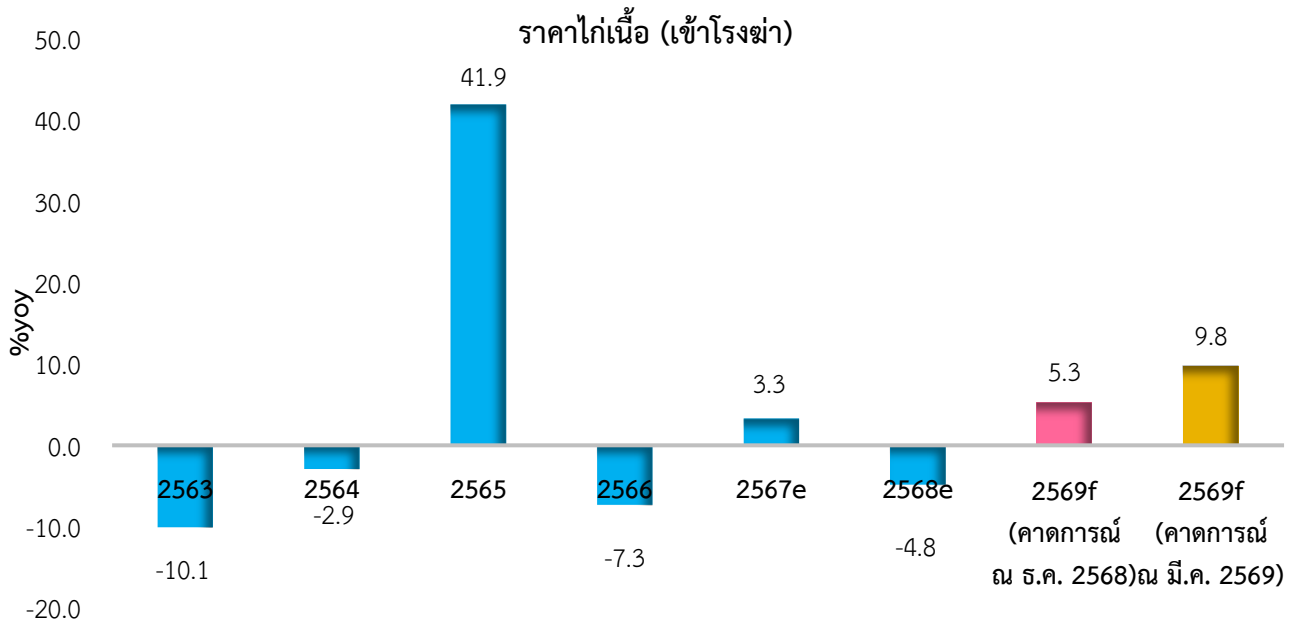
แหล่งข้อมูล: สำนักงานสหกรณ์จังหวัดสระบุรี

3.4 ราคาสุกร (เข้าโรงฆ่า) ในปี 2569 คาดว่าจะหดตัวร้อยละ -22.7 (ช่วงคาดการณ์ที่ร้อยละ -25.0 ถึง -20.0) เนื่องจากผลผลิตสุกรล้นตลาด โดยสมาคมผู้เลี้ยงสุกรแห่งชาติรายงานว่าผลผลิตยังคงเพียงพอต่อความต้องการ แต่การกระจายสินค้ามีปัญหาทำให้ราคาอ่อนตัว ทั้งนี้ ปรับตัวลดลงจากปีก่อนที่ขยายตัวร้อยละ 3.0 โดยต่ำกว่าที่คาดการณ์ไว้ ณ เดือนธันวาคม 2568 ซึ่งคาดว่าจะขยายตัวร้อยละ 9.5



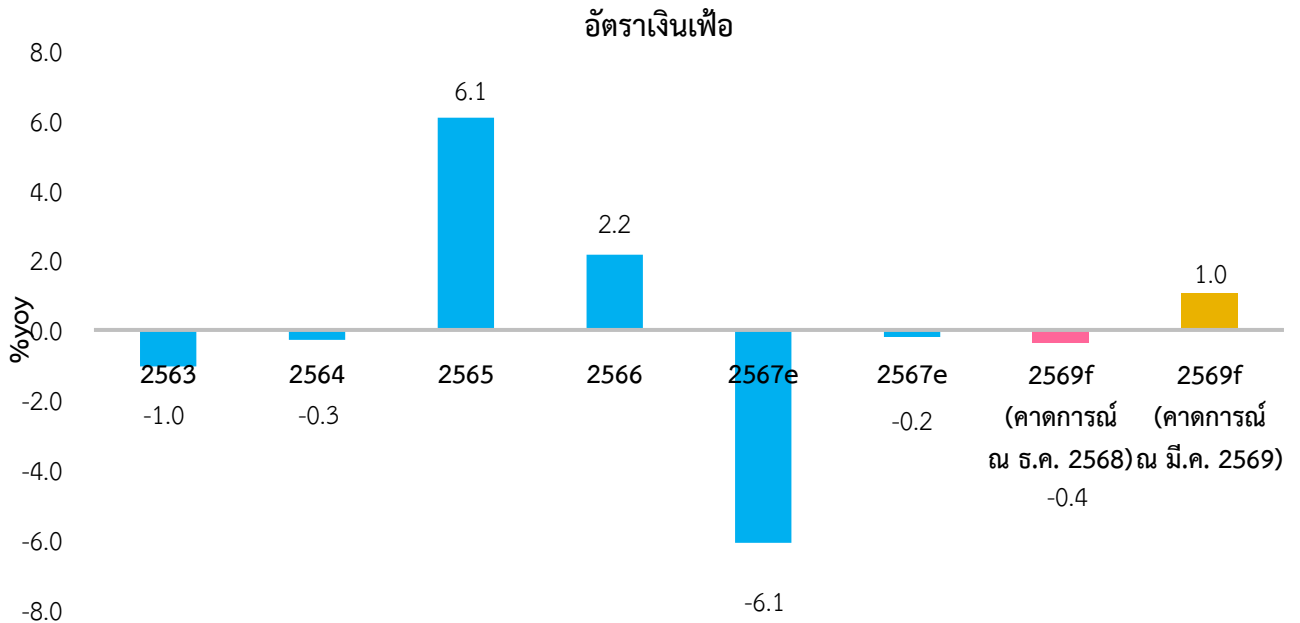
แหล่งข้อมูล: สำนักงานปศุสัตว์จังหวัดสระบุรี

3.5 ราคาไก่เนื้อ (เข้าโรงฆ่า) ในปี 2569 คาดว่าจะขยายตัวร้อยละ 9.8 (ช่วงคาดการณ์ที่ร้อยละ 7.9 ถึง 11.6) เนื่องจากต้นทุนการผลิตที่สูงขึ้น โดยเฉพาะค่าอาหารสัตว์ พันธุ์สัตว์ และค่าจัดการฟาร์มเพื่อให้ได้มาตรฐานปลอดภัย รวมถึงราคาน้ำมันและพลังงานที่ผันผวน ส่งผลโดยตรงต่อค่าขนส่งอาหารสัตว์และค่าขนส่งไก่เนื้อไปยังโรงฆ่า ทั้งนี้ ปรับตัวดีขึ้นจากปีก่อนที่หดตัวร้อยละ -4.8 และสูงกว่าที่คาดการณ์ไว้ ณ เดือนธันวาคม 2568 ซึ่งคาดว่าจะขยายตัวร้อยละ 5.3



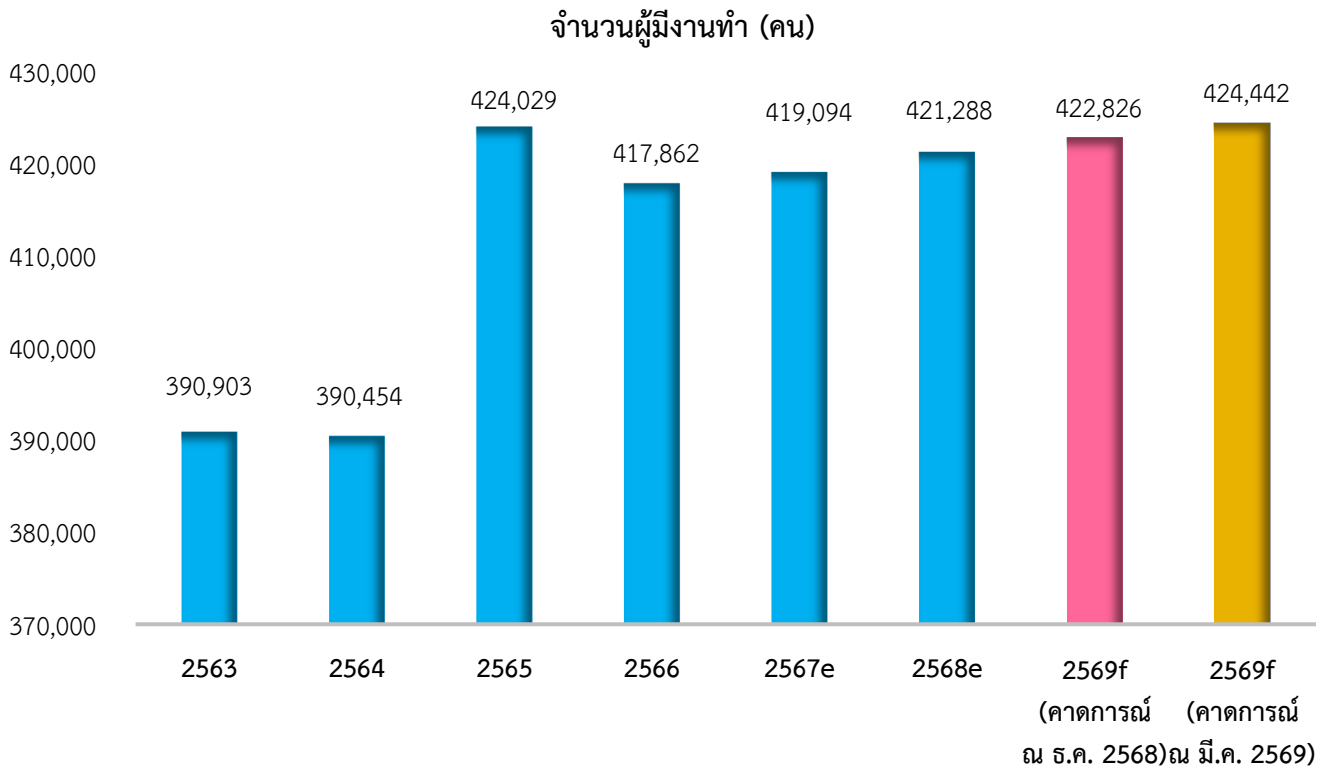
แหล่งข้อมูล: สำนักงานปศุสัตว์จังหวัดสระบุรี

4. ด้านเสถียรภาพเศรษฐกิจจังหวัดสระบุรี ในปี 2569 คาดว่าอัตราเงินเฟ้อทั่วไปในปี 2569 อยู่ที่ร้อยละ 1.0 (ช่วงคาดการณ์ที่ร้อยละ 0.1 ถึง 2.0) ปรับเพิ่มขึ้นจากปีก่อน ซึ่งอยู่ที่ร้อยละ -0.2 คาดการณ์แนวโน้มดัชนีราคาผู้บริโภค (CPIP) จังหวัดสระบุรี ปี 2569 ในช่วงครึ่งปีแรก จะสูงขึ้น จากราคาน้ำมันเชื้อเพลิง และอาหารสำเร็จรูป ฯลฯ ซึ่งเป็นไปตามกลไกตลาด ที่คาดว่าจะได้รับผลกระทบอย่างมีนัยยะสำคัญจากการร่วมปฏิบัติการทางทหารระหว่างสหรัฐฯ-อิสราเอลต่ออิหร่าน ทำให้ความไม่สงบและความตึงเครียดในภูมิภาคตะวันออกกลางเพิ่มสูงขึ้น โดยคาดการณ์อัตราเงินเฟ้อ อยู่ที่ร้อยละ 1 - 3 ซึ่งขึ้นอยู่กับระดับความรุนแรง ระยะเวลาความยืดหยุ่นของสถานการณ์ความขัดแย้งของภาคตะวันออกกลาง ทั้งนี้ สูงกว่าที่คาดการณ์ ณ เดือนธันวาคม 2568 ซึ่งหดตัวอยู่ที่ร้อยละ -0.4



แหล่งข้อมูล: สำนักงานพาณิชย์จังหวัดสระบุรี

5. การจ้างงาน ในปี 2569 คาดว่าจะมีการจ้างงานจำนวน 424,442 คน (ช่วงคาดการณ์จำนวน 423,173 ถึง 425,681 คน) เนื่องจากได้รับปัจจัยหนุนจากการขยายตัวของการลงทุนในภาคอุตสาหกรรม บริการ และเกษตรกรรม รวมถึงนโยบายส่งเสริมการท่องเที่ยวของภาครัฐ การขยายพื้นที่เพาะปลูก และมีความร่วมมือจากหลายหน่วยงานในการฝึกอบรมและจ้างงาน Caregiver เพื่อรองรับสังคมสูงวัยและผู้มีภาวะพึ่งพิงระยะยาว ทั้งนี้ ต่ำกว่าจากที่คาดการณ์ไว้ ณ เดือนธันวาคม 2568 ซึ่งคาดการณ์ที่จำนวน 422,826 คน



แหล่งข้อมูล: สำนักงานสถิติจังหวัดสระบุรี

ตารางสรุปภาพรวมเศรษฐกิจและแนวโน้มของจังหวัดสระบุรี

Indicators	Unit	2567e	2568e	2569f		
				Min	Consensus	Max
Economic Growth						
GPP current prices	Million Baht	254,651.9	266,014.3	271,212.6	275,949.2	280,655.7
	%yoy	-3.6	4.5	2.0	3.7	5.5
GPP CVMs: 2002	Million Baht	148,481.8	157,162.0	159,717.3	161,437.5	163,117.4
	%yoy	-1.8	5.8	1.6	2.7	3.8
Poputation	Person	769,360	772,805	773,823	774,841	775,858
	%yoy	0.3	0.4	0.1	0.3	0.4
GPP per capita	Baht/person/year	330,991.8	344,219.0	350,484.0	356,136.7	361,735.8
Agricuture (AP)	%yoy	-9.4	-4.4	2.9	4.8	6.8
Industry (IPI)	%yoy	-0.5	-2.5	0.4	1.1	1.8
Service (SI)	%yoy	-6.6	-1.2	1.8	2.4	3.0
Private Consumption (Cp)	%yoy	-11.1	-0.5	2.4	3.0	3.6
Private Investment (Ip)	%yoy	6.3	2.9	-4.2	-2.3	-0.8
Government Expenditure (G)	%yoy	14.4	26.4	3.8	5.4	6.9
Farm Income	%yoy	-7.8	-10.0	4.5	8.1	11.7
Economic Stabilities						
Inflation rate	%p.a.	-6.1	-0.2	0.1	1.0	2.0
GPP Deflator	%yoy	-1.8	-1.4	0.3	1.0	1.7
Employment	person	419,094	421,288	423,173	424,442	425,681
	%yoy	0.3	0.5	0.4	0.7	1.0

ที่มา : สำนักงานคลังจังหวัดสระบุรี กลุ่มงานนโยบายและเศรษฐกิจจังหวัด
(ปรับปรุงล่าสุด : มีนาคม 2569)

คำนิยามตัวแปรและการคำนวณในแบบจำลองเศรษฐกิจจังหวัดสระบุรี

GPP CVMs (Reference Year = 2002)	ผลิตภัณฑ์มวลรวมจังหวัด แบบปริมาณห่วงโซ่อ้างอิง พ.ศ.2545
GPP current prices	ผลิตภัณฑ์มวลรวมจังหวัด ณ ราคาปัจจุบัน
GPPS	ดัชนีผลิตภัณฑ์มวลรวมจังหวัด ณ ราคาปีฐาน ด้านอุปทาน
GPPD	ดัชนีผลิตภัณฑ์มวลรวมจังหวัด ณ ราคาปีฐาน ด้านอุปสงค์
API	ดัชนีปริมาณผลผลิตภาคเกษตร
IPI	ดัชนีปริมาณผลผลิตภาคอุตสาหกรรม
SI	ดัชนีปริมาณผลผลิตภาคบริการ
Cp Index	ดัชนีการบริโภคภาคเอกชน
Ip Index	ดัชนีการลงทุนภาคเอกชน
G Index	ดัชนีการใช้จ่ายภาครัฐบาล
GPP Deflator	ระดับราคาเฉลี่ยของผลิตภัณฑ์มวลรวมจังหวัดสระบุรี
CPI	ดัชนีราคาผู้บริโภคจังหวัดสระบุรี
PPI	ดัชนีราคาผู้ผลิตระดับประเทศ
Inflation rate	อัตราเงินเฟ้อจังหวัดสระบุรี
Farm Income Index	ดัชนีรายได้เกษตรกร
Population	จำนวนประชากรของจังหวัดสระบุรี
Employment	จำนวนผู้มีงานทำของจังหวัดสระบุรี
%yoy	อัตราการเปลี่ยนแปลงเทียบกับช่วงเดียวกันของปีก่อน
Base year	ปีฐาน (2560 = 100)
Min	สถานการณ์ที่คาดว่าจะเลวร้ายที่สุด
Consensus	สถานการณ์ที่คาดว่าจะเป็นไปได้มากที่สุด
Max	สถานการณ์ที่คาดว่าจะดีที่สุด

การคำนวณดัชนี

ดัชนีชี้วัดเศรษฐกิจด้านอุปทาน (Supply Side หรือ Production Side : GPPS)

ประกอบด้วย 3 ดัชนี ได้แก่

(1) ดัชนีผลผลิตภาคอุตสาหกรรมจังหวัดสระบุรี	โดยให้น้ำหนัก	0.6700
(2) ดัชนีผลผลิตภาคบริการจังหวัดสระบุรี	โดยให้น้ำหนัก	0.2800
(3) ดัชนีผลผลิตภาคเกษตรกรรมจังหวัดสระบุรี	โดยให้น้ำหนัก	0.0500

การกำหนดน้ำหนักของแต่ละองค์ประกอบของดัชนี โดยหาสัดส่วนจากมูลค่าเพิ่มราคาปัจจุบันของเครื่องชี้เศรษฐกิจภาคเกษตรกรรม (สาขาเกษตร และสาขาประมง) เครื่องชี้เศรษฐกิจภาคอุตสาหกรรม (สาขาเหมืองแร่ สาขาอุตสาหกรรม และสาขาไฟฟ้า) และเครื่องชี้เศรษฐกิจภาคบริการ (11 สาขา ตั้งแต่สาขาก่อสร้าง ถึงสาขาลูกจ้างในครัวเรือน) จากข้อมูล GPP ของสำนักงานสภาพัฒนาการเศรษฐกิจและสังคมแห่งชาติ (สศช.) เทียบกับ GPP รวมราคาปัจจุบันของ สศช.

จัดทำขึ้นเพื่อใช้ติดตามสถานการณ์ผลผลิตภาคเกษตรกรรม ภาคอุตสาหกรรม และภาคบริการของจังหวัดสระบุรีเป็นรายเดือน ซึ่งจะล่าช้าประมาณ 1 เดือนครึ่ง (45 วัน) โดยการคำนวณ API (Q), SI (Q) ได้กำหนดปีฐาน 2560 ซึ่งคำนวณจากเครื่องชี้ผลผลิต ภาคเกษตรกรรม ภาคอุตสาหกรรม และภาคบริการของจังหวัดสระบุรีรายเดือน อนุกรมเวลาย้อนหลังไปตั้งแต่ปี พ.ศ. 2560 เป็นต้นมา

ดัชนีปริมาณผลผลิตภาคเกษตร (Agricultural Production Index : API)

ประกอบด้วยองค์ประกอบทั้งสิ้น 9 ตัว คือ

- ปริมาณผลผลิต : ข้าว	โดยให้น้ำหนัก	0.0870
- ปริมาณผลผลิต : ข้าวโพดเลี้ยงสัตว์	โดยให้น้ำหนัก	0.0401
- ปริมาณผลผลิต : มันสำปะหลัง	โดยให้น้ำหนัก	0.0158
- ปริมาณผลผลิต : อ้อยโรงงาน	โดยให้น้ำหนัก	0.0212
- ปริมาณผลผลิต : ปาล์มน้ำมัน	โดยให้น้ำหนัก	0.0329
- ปริมาณผลผลิต : ผัก	โดยให้น้ำหนัก	0.0296
- ปริมาณผลผลิต : น้ำมันดิบ	โดยให้น้ำหนัก	0.0758
- จำนวนอาชญาบัตร : สุกร	โดยให้น้ำหนัก	0.1062
- ปริมาณผลผลิต : ไก่เนื้อ	โดยให้น้ำหนัก	0.5914

โดยตัวชี้วัดทุกตัวได้ปรับฤดูกาล (Seasonal Adjusted : SA) แล้ว

การกำหนดน้ำหนักขององค์ประกอบในการจัดทำ API (Q) ให้น้ำหนักของเครื่องชี้ข้างต้น ได้จากสัดส่วนมูลค่าเพิ่มของเครื่องชี้ ณ ราคาปีปัจจุบัน กับ GPP แบบ Bottom up ณ ราคาปีปัจจุบันภาคเกษตรกรรม (สาขาเกษตร และสาขาประมง)

ดัชนีปริมาณผลผลิตภาคอุตสาหกรรม (Industrial Production Index : IPI)

ประกอบด้วยองค์ประกอบทั้งสิ้น 5 ตัว คือ

- ปริมาณการใช้ไฟฟ้าภาคอุตสาหกรรม	โดยให้น้ำหนัก	0.2516
- จำนวนโรงงานอุตสาหกรรม	โดยให้น้ำหนัก	0.2357
- ทุนจดทะเบียนของโรงงานอุตสาหกรรมใหม่	โดยให้น้ำหนัก	0.2044
- แร่หินปูนซีเมนต์	โดยให้น้ำหนัก	0.1488
- แร่หินปูนก่อสร้าง	โดยให้น้ำหนัก	0.1595

การกำหนดน้ำหนักขององค์ประกอบในการจัดทำ IPI ให้น้ำหนักของเครื่องชี้จากหาความสัมพันธ์ Correlation ระหว่าง เครื่องชี้เศรษฐกิจผลผลิตอุตสาหกรรมรายปี กับ GPP (สศช.) ณ ราคาคงที่ ภาคอุตสาหกรรม (สาขาเหมืองแร่ สาขาอุตสาหกรรม และสาขาไฟฟ้า)

ดัชนีปริมาณผลผลิตภาคบริการ (Service Index: SI)

ประกอบด้วยองค์ประกอบทั้งสิ้น 4 ตัว คือ

- จำนวนนักท่องเที่ยว	โดยให้น้ำหนัก	0.2454
- จำนวนผู้พักแรม	โดยให้น้ำหนัก	0.0239
- ภาษีขนส่งและการคมนาคม	โดยให้น้ำหนัก	0.1934
- รายได้การค้าส่ง-การค้าปลีก	โดยให้น้ำหนัก	0.2882
- รายได้การโรงแรม	โดยให้น้ำหนัก	0.2492

การกำหนดน้ำหนักขององค์ประกอบในการจัดทำ SI ให้น้ำหนักของเครื่องชี้ โดยเครื่องชี้ภาคบริการ ด้านขายส่งขายปลีก บริหารราชการ การศึกษา สุขภาพ และโรงแรมได้จากสัดส่วนของ GPP สาขาโรงแรม สาขาบริหารราชการฯ สาขาการศึกษา สาขาสุขาพาฯ สาขาโรงแรมและภัตตาคาร ณ ราคาปีปัจจุบัน 2560 (สศช.) เทียบ GPP รวมภาคบริการ ณ ราคาปีปัจจุบัน (สศช.) หารด้วยจำนวนเครื่องชี้ในด้านนั้น

ดัชนีชี้วัดเศรษฐกิจด้านอุปสงค์ (Demand Side: GPPD)

ประกอบไปด้วย 3 ดัชนี ได้แก่

- ดัชนีการบริโภคภาคเอกชน	โดยให้น้ำหนัก	0.3058
- ดัชนีการลงทุนภาคเอกชน	โดยให้น้ำหนัก	0.1992
- ดัชนีการใช้จ่ายภาครัฐ	โดยให้น้ำหนัก	0.4949

การกำหนดน้ำหนักของแต่ละองค์ประกอบของดัชนี โดยหาค่าเฉลี่ยในแต่ละดัชนีเทียบกับ GPP constant price โดยเฉลี่ยเพื่อหาสัดส่วน และคำนวณหาน้ำหนักจากสัดส่วนของแต่ละดัชนีเทียบผลรวมสัดส่วนดัชนีรวมทั้งหมด

จัดทำขึ้นเพื่อใช้ติดตามภาวะการใช้จ่ายเพื่อการบริโภคภาคเอกชน การลงทุน และใช้จ่ายภาครัฐของ จังหวัดสระบุรีเป็นรายเดือน ซึ่งจะล่าช้าประมาณ 1 เดือนครึ่ง (45 วัน) โดยการคำนวณ Cp Index, Ip Index, G Index ได้กำหนดปีฐาน 2560 ซึ่งคำนวณจากเครื่องชี้ภาวะการใช้จ่ายเพื่อการบริโภคภาคเอกชน การลงทุนและ ใช้จ่ายภาครัฐของจังหวัดสระบุรีเป็นรายเดือน อนุกรมเวลาย้อนหลังไปตั้งแต่ว่าปี พ.ศ. 2560 เป็นต้นมา

ดัชนีการบริโภคภาคเอกชน (Private Consumption Index : Cp Index)

ประกอบไปด้วยองค์ประกอบทั้งสิ้น 3 ตัว คือ

- รถจักรยานยนต์จดทะเบียนใหม่	โดยให้น้ำหนัก	0.0750
- รถยนต์นั่งส่วนบุคคลจดทะเบียนใหม่	โดยให้น้ำหนัก	0.2141
- ภาษีมูลค่าเพิ่มหมวดขายส่งขายปลีก	โดยให้น้ำหนัก	0.7050

การกำหนดน้ำหนักขององค์ประกอบในการจัดทำ Cp Index ให้น้ำหนักของเครื่องชี้จากการหาค่าเฉลี่ยของเครื่องชี้ในการจัดทำ Cp Index และแปลงเป็นมูลค่าหน่วยเดียวกัน (บาท) แล้วหาน้ำหนักจากสัดส่วนมูลค่าเครื่องชี้ฯ เทียบกับมูลค่ารวมของเครื่องชี้ทั้งหมด

ดัชนีการลงทุนภาคเอกชน (Private Investment Index: Ip)

ประกอบไปด้วยองค์ประกอบทั้งสิ้น 4 ตัว คือ

- ทุนจดทะเบียนธุรกิจสะสม	โดยให้น้ำหนัก	0.7146
- พื้นที่อนุญาตก่อสร้าง	โดยให้น้ำหนัก	0.0670
- รถยนต์พาณิชย์ที่จดทะเบียนใหม่	โดยให้น้ำหนัก	0.0181
- สินเชื่อเพื่อการลงทุน	โดยให้น้ำหนัก	0.2003

การกำหนดน้ำหนักขององค์ประกอบในการจัดทำ Ip Index ให้น้ำหนักของเครื่องชี้ จากการหาค่าเฉลี่ยของเครื่องชี้ในการจัดทำ Ip Index และแปลงเป็นมูลค่าหน่วยเดียวกัน (บาท) แล้วหาน้ำหนักจากสัดส่วนมูลค่าเครื่องชี้ฯ เทียบกับมูลค่ารวมของเครื่องชี้ทั้งหมด

ดัชนีการใช้จ่ายภาครัฐ (Government Expenditure Index: G)

ประกอบไปด้วยองค์ประกอบทั้งสิ้น 2 ตัว คือ

- รายจ่ายประจำภาครัฐ ทั้งส่วนกลางและส่วนภูมิภาค โดยให้น้ำหนัก 0.6385
- รายจ่ายลงทุนภาครัฐ ทั้งส่วนกลางและส่วนภูมิภาค โดยให้น้ำหนัก 0.3615

การกำหนดน้ำหนักขององค์ประกอบในการจัดทำ Ip Index ให้น้ำหนักของเครื่องชี้ จากการหาค่าเฉลี่ยของเครื่องชี้ในการจัดทำ Ip Index และแปลงเป็นมูลค่าหน่วยเดียวกัน (บาท) แล้วหาน้ำหนักจากสัดส่วนมูลค่าเครื่องชี้ ๆ เทียบกับมูลค่ารวมของเครื่องชี้ทั้งหมด

ผลิตภัณฑ์มวลรวมจังหวัด ณ ราคาคงที่ (GPP constant price)

ประกอบไปด้วยดัชนี 2 ด้าน

- ดัชนีชี้วัดเศรษฐกิจด้านอุปทาน (GPPS) โดยให้น้ำหนัก 0.5500
- ดัชนีชี้วัดเศรษฐกิจด้านอุปสงค์ (GPPD) โดยให้น้ำหนัก 0.4500

ดัชนีชี้วัดด้านเสถียรภาพเศรษฐกิจ

GPP Deflator : ระดับราคา ประกอบไปด้วย

- ดัชนีราคาผู้ผลิต (PPI) โดยให้น้ำหนัก 0.5500
- ดัชนีราคาผู้บริโภคจังหวัดสระบุรี (CPI) โดยให้น้ำหนัก 0.4500

การเปลี่ยนแปลงของจำนวนผู้มีงานทำ

คำนวณจาก GPP constant price X 0.2752 (อัตราการพึ่งพาแรงงาน)

อัตราการพึ่งพาแรงงาน

คำนวณจากการวิเคราะห์การถดถอยเชิงเส้นอย่างง่าย (Simple Linear Regression Analysis)

โดยมีรูปแบบความสัมพันธ์ คือ $\ln(\text{Emp}) = \alpha + \beta(\ln(\text{GPP}))$

โดยที่ Emp = จำนวนผู้มีงานทำจำแนกตามอุตสาหกรรม และเพศของจังหวัดสระบุรี ข้อมูล Website สำนักงานสถิติแห่งชาติ ซึ่งใช้ปี 2548 – 2566 โดยไม่รวมจำนวนผู้มีงานทำในสาขาการก่อสร้าง

GPP = ผลิตภัณฑ์มวลรวมจังหวัดสระบุรี ณ ราคาคงที่ ข้อมูลจาก สศช.ซึ่งใช้ปี 2548 – 2566 โดยไม่รวม GPP สาขาการก่อสร้าง

ขอขอบคุณส่วนราชการ รัฐวิสาหกิจ และหน่วยงานในจังหวัดสระบุรีที่สนับสนุนข้อมูล

สำนักงานเกษตรและสหกรณ์จังหวัดสระบุรี
สำนักงานเกษตรจังหวัดสระบุรี
สำนักงานขนส่งจังหวัดสระบุรี
สำนักงานการท่องเที่ยวและกีฬาจังหวัดสระบุรี
สำนักงานปศุสัตว์จังหวัดสระบุรี
สำนักงานพาณิชย์จังหวัดสระบุรี
สำนักงานแรงงานจังหวัดสระบุรี
สำนักงานสรรพากรพื้นที่สระบุรี
สำนักงานสถิติจังหวัดสระบุรี
สำนักงานสหกรณ์จังหวัดสระบุรี
สำนักงานอุตสาหกรรมจังหวัดสระบุรี
ธนาคารอาคารเพื่อการเกษตรและสหกรณ์การเกษตรจังหวัดสระบุรี
ธนาคารออมสินเขตสระบุรี
ธนาคารอาคารสงเคราะห์ สาขาสระบุรี
การไฟฟ้าส่วนภูมิภาคสาขาเมืองสระบุรี
การไฟฟ้าส่วนภูมิภาคสาขาพระพุทธบาท
การไฟฟ้าส่วนภูมิภาคสาขาแก่งคอย
การไฟฟ้าส่วนภูมิภาคสาขาหนองแค
การไฟฟ้าส่วนภูมิภาคสาขาบ้านหินกอง
การไฟฟ้าส่วนภูมิภาคสาขามวกเหล็ก