



สรุปผลการสำรวจแบบสอบถามภาวะเศรษฐกิจ

ประจำเดือนเมษายน 2569

โดย สำนักงานคลังจังหวัดสระบุรี
กรมบัญชีกลาง

ผลการสำรวจแบบสอบถาม

ดัชนีชี้วัดเศรษฐกิจจังหวัด

1

ผลการสำรวจภาคเกษตรกรรม

2

ผลการสำรวจภาคอุตสาหกรรม

3

ผลการสำรวจภาคบริการ

4

ผลการสำรวจค่าครองชีพ
และต้นทุนการผลิต

5

ผลการสำรวจแนวโน้มการจ้างงาน
และการลงทุนในอนาคต

1

ดัชนีความเชื่อมั่นเศรษฐกิจ

2



ดัชนีความเชื่อมั่นภาคประชาชน

3

ดัชนีราคาต้นทุนผู้ประกอบการ

4

ดัชนีความเชื่อมั่นอนาคต
เศรษฐกิจจังหวัด (PSI)



สรุปผลสำรวจแบบสอบถามภาวะเศรษฐกิจภายในจังหวัด

ดัชนีรวมชี้วัดเศรษฐกิจจังหวัด



ดัชนีความเชื่อมั่นเศรษฐกิจ



62.2



ดัชนีราคาต้นทุนผู้ประกอบการ



76.9



ดัชนีความเชื่อมั่นภาคประชาชน



56.9



ดัชนีความเชื่อมั่น
อนาคตเศรษฐกิจจังหวัด



71.2

“ดัชนีความเชื่อมั่นเศรษฐกิจชะลอลงจากเดือนก่อน ตามแนวโน้มดัชนีภาคอุตสาหกรรม ภาคบริการ และภาคเกษตรกรรม ดัชนีความเชื่อมั่นภาคประชาชน และดัชนีความเชื่อมั่นอนาคตเศรษฐกิจจังหวัด ชะลอลงจากเดือนก่อน ดัชนีราคาต้นทุนผู้ประกอบการ ปรับเพิ่มขึ้นตัวจากเดือนก่อน

*** (ค่าครองชีพและต้นทุน)

> 50.0



< 50.0

ดีขึ้นจากเดือนก่อน

แย่ลงจากเดือนก่อน

ดีขึ้นจากเดือนก่อน

แย่ลงจากเดือนก่อน

เพิ่มจากเดือนก่อน

ลดจากเดือนก่อน

เพิ่มจากเดือนก่อน

ลดจากเดือนก่อน

สรุปผลสำรวจแบบสอบถามภาวะเศรษฐกิจภายในจังหวัด

ผลการสำรวจภาคเกษตร

สถานการณ์ปัจจุบัน



*** (ค่าครองชีพและต้นทุน)

↑	> 50.0	ดีขึ้นจากเดือนก่อน	เพิ่มจากเดือนก่อน
	< 50.0	แย่ลงจากเดือนก่อน	ลดจากเดือนก่อน
↓	> 50.0	ดีขึ้นจากเดือนก่อน	เพิ่มจากเดือนก่อน
	< 50.0	แย่ลงจากเดือนก่อน	ลดจากเดือนก่อน

สินค้าเกษตรที่สำคัญ ได้แก่ 1) ข้าว 2) ข้าวโพดเลี้ยงสัตว์
3) อ้อยโรงงาน

การคาดการณ์แนวโน้ม



“สถานการณ์ในภาคเกษตรกรรม ผลผลิตสินค้าเกษตร ชะลอตัวจากเดือนก่อน เนื่องจากอยู่ในช่วงฤดูการเพาะปลูก ราคาสินค้าเกษตร และกำไรของเกษตรกร ลดลงจากเดือนก่อน เนื่องจากผลผลิตสินค้าเกษตรบางชนิดมีภาวะราคาปรับตัวลดลง ประกอบกับต้นทุนสูงขึ้น การจ้างงาน เพิ่มขึ้นจากเดือนก่อน เนื่องจากการขยายพื้นที่เพาะปลูก ส่งผลให้ต้องใช้แรงงานเพิ่มมากขึ้น ขณะที่ค่าจ้างแรงงาน ลดลงจากเดือนก่อน เนื่องจากสภาวะเศรษฐกิจปรับตัวลดลง ราคาวัตถุดิบและต้นทุนอื่น ๆ ลดลงจากเดือนก่อนแต่ยังคงสูง เนื่องจากราคาปัจจัยการผลิต พลังงานสำหรับการเกษตรยังคงสูง และต้นทุนแรงงานมีแนวโน้มเพิ่มขึ้นตามสภาพตลาดแรงงานและค่าครองชีพ แนวโน้มภาคเกษตรในอีก 6 เดือนข้างหน้า ชะลอตัว อาจมีผลจากเศรษฐกิจภายในประเทศชะลอตัวและปัจจัยของตลาดส่งออก

สรุปผลสำรวจแบบสอบถามภาวะเศรษฐกิจภายในจังหวัด

ผลการสำรวจภาคอุตสาหกรรม

สินค้าอุตสาหกรรมหลัก ได้แก่ 1) อุตสาหกรรมผลิตภัณฑ์คอนกรีต 2) อุตสาหกรรมผลิตภัณฑ์อาหาร 3) อุตสาหกรรมผลิตภัณฑ์โลหะ

สถานการณ์ปัจจุบัน



การคาดการณ์แนวโน้ม



*** (ค่าครองชีพและต้นทุน)

> 50.0	ดีขึ้นจากเดือนก่อน	เพิ่มจากเดือนก่อน
↕	แย่ลงจากเดือนก่อน	ลดจากเดือนก่อน
< 50.0	ดีขึ้นจากเดือนก่อน	เพิ่มจากเดือนก่อน
	แย่ลงจากเดือนก่อน	ลดจากเดือนก่อน

“สถานการณ์ในภาคอุตสาหกรรม ผลผลิตสินค้าอุตสาหกรรม ชะลอตัวจากเดือนก่อน เนื่องจากคำสั่งซื้อในประเทศทรงตัว ขณะที่ตลาดส่งออกบางกลุ่มยังชะลอตัวจากภาวะเศรษฐกิจโลกและต้นทุนโลจิสติกส์ ผลประกอบการ และการจ้างงาน ชะลอตัวจากเดือนก่อน เนื่องจากต้นทุนพลังงานและต้นทุนการผลิตยังคงทรงตัวในระดับสูง ประกอบกับภาคอุตสาหกรรมในพื้นที่กำลังอยู่ในช่วงเปลี่ยนผ่าน และต้องลงทุนเพิ่มในด้านเทคโนโลยีสะอาด ส่งผลให้การจ้างงานลดลง ค่าจ้างแรงงาน และ ราคาวัตถุดิบและต้นทุนอื่น ๆ เพิ่มขึ้นจากเดือนก่อน เนื่องจากความผันผวนของราคาพลังงาน ค่าขนส่ง และการใช้วัตถุดิบทดแทนหรือเทคโนโลยีใหม่ๆ ที่นำมาใช้ปรับปรุงกระบวนการผลิตเพื่อลดการปล่อยก๊าซเรือนกระจก ซึ่งในช่วงแรกยังมีต้นทุนที่สูง แนวโน้มธุรกิจภาคอุตสาหกรรมในอีก 6 เดือนข้างหน้า มีสัญญาณขยายตัว เนื่องจากนโยบายภาครัฐที่กระตุ้นการลงทุน รวมถึงมาตรการสนับสนุนผู้ประกอบการอย่างต่อเนื่อง ซึ่งช่วยสร้างแรงจูงใจให้โรงงานและ ภาคอุตสาหกรรมขยายการลงทุนและขยายธุรกิจมากขึ้น

สรุปผลสำรวจแบบสอบถามภาวะเศรษฐกิจภายในจังหวัด

ผลการสำรวจภาคบริการ

สถานการณ์ปัจจุบัน



*** (ค่าครองชีพและต้นทุน)

↑ > 50.0	ดีขึ้นจากเดือนก่อน	เพิ่มจากเดือนก่อน
	แย่ลงจากเดือนก่อน	ลดจากเดือนก่อน
↓ < 50.0	ดีขึ้นจากเดือนก่อน	เพิ่มจากเดือนก่อน
	แย่ลงจากเดือนก่อน	ลดจากเดือนก่อน

ธุรกิจภาคบริการที่สำคัญ ได้แก่ 1) โรงแรมและภัตตาคาร
2) ธุรกิจขายส่ง - ขายปลีก 3) การขนส่งและคมนาคม







การคาดการณ์แนวโน้ม



“สถานการณ์ในภาคบริการ ผลประกอบการ ขยายตัวจากเดือนก่อน จากรายได้โรงแรมและภัตตาคาร ธุรกิจขายส่ง- ขายปลีก การขนส่งและคมนาคม การจ้างงานขยายตัวจากเดือนก่อน เนื่องจากรองรับนักท่องเที่ยวที่เพิ่มขึ้นในช่วงเทศกาลวันสงกรานต์ **ค่าจ้างแรงงาน** ขยายตัวจากเดือนก่อนธุรกิจค้าส่ง - ค้าปลีก และบริการทั่วไปมีลูกค้าเพิ่มขึ้น ทำให้ผู้ประกอบการมีมุมมองเชิงบวกต่อแนวโน้มธุรกิจจึงกล้าขยายกิจการและรับแรงงานเพิ่มขึ้นเพื่อรองรับนักท่องเที่ยวที่เพิ่มขึ้น **ขณะที่ราคาวัตถุดิบและต้นทุนอื่น ๆ** ลดลงจากเดือนก่อน **แนวโน้มธุรกิจภาคบริการในอีก 6 เดือนข้างหน้า** มีสัญญาณขยายตัว จากเศรษฐกิจมีแนวโน้มที่จะปรับตัวดีขึ้น เนื่องมาจากนโยบายของรัฐบาลหลังจากการเลือกตั้ง อย่างไรก็ตามก็ต้องติดตามสถานการณ์ความขัดแย้งจากภูมิภาคตะวันออกกลางอย่างใกล้ชิด





สรุปผลสำรวจแบบสอบถามภาวะเศรษฐกิจภายในจังหวัด

ผลการสำรวจค่าครองชีพและต้นทุน

- 1  ระดับราคาสินค้าอุปโภคบริโภค **90.1** 
- 2  ค่าจ้างแรงงาน **64.8** 
- 3  ราคาค่าวัตถุดิบและต้นทุนอื่น ๆ **82.8** 

“ระดับราคาสินค้าอุปโภคบริโภค และค่าจ้างแรงงาน ลดลงจากเดือนก่อน คาดว่ากิจกรรมทางเศรษฐกิจและกำลังซื้อ ในพื้นที่จะฟื้นตัว ส่งผลให้ความต้องการใช้บริการเพิ่มขึ้น ราคาวัตถุดิบและต้นทุนอื่น ๆ เพิ่มขึ้นจากเดือนก่อน เนื่องจากค่าขนส่ง และค่าพลังงานที่สะสมมาจากช่วงก่อนหน้า ได้ถูกส่งผ่านไปยังราคาสินค้าปลายทาง ทำให้ต้นทุนการผลิตในพื้นที่ยังคงปรับตัวสูงขึ้น

ผลการสำรวจแนวโน้มการจ้างงานและการลงทุนภาพรวม

- 1  แนวโน้มการจ้างงาน (ระยะ 6 เดือน ข้างหน้า) **67.2** 
- 2  แนวโน้มการลงทุน (ระยะ 6 เดือน ข้างหน้า) **82.5** 

“ในอีก 6 เดือนข้างหน้า
แนวโน้มการจ้างงาน และแนวโน้มการลงทุน
มีสัญญาณขยายตัว”

*** (ค่าครองชีพและต้นทุน)

> 50.0	ดีขึ้นจากเดือนก่อน	เพิ่มจากเดือนก่อน
	แย่ลงจากเดือนก่อน	ลดจากเดือนก่อน
	ดีขึ้นจากเดือนก่อน	เพิ่มจากเดือนก่อน
< 50.0	แย่ลงจากเดือนก่อน	ลดจากเดือนก่อน



ขอขอบคุณ

ทุกหน่วยงานภายในจังหวัด
ที่ให้ความร่วมมือด้วยดี