



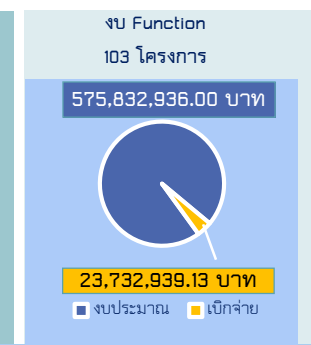
สตูล

Info graphic ข้อมูลพื้นฐานจังหวัด 30 มีนาคม 2569

GPP มูลค่า 33,152 ล้านบาท (ปี 2566)
 จำนวนประชากร 317,458 คน 106,493 ครั้วเรือน
 เป็นภาคการเกษตร 40,374 ครั้วเรือน
 เป็นประชากรภาคการเกษตร 90,124 คน

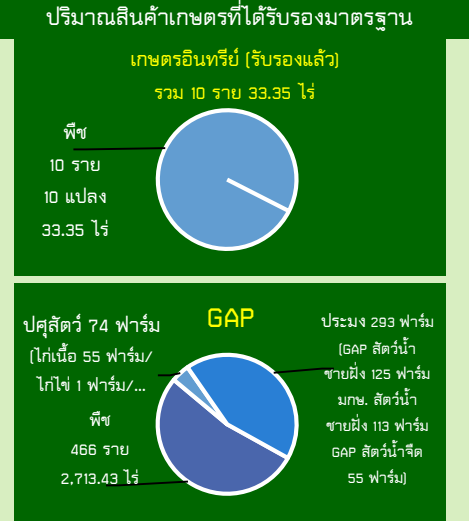
ปริมาณน้ำภาพรวม 1,096.47 ล้าน ม³
 ปริมาณน้ำฝนสะสม (1 ม.ค. - 25 ธ.ค.68)
 2,978.1 มิลลิเมตร

ปริมาณน้ำฝนสะสม 1 ม.ค. - 30 มี.ค. 2569
 มีปริมาณ 20.8 มิลลิเมตร



ปีงบประมาณ พ.ศ. 2569 มีงบประมาณเพื่อการพัฒนาการเกษตร จำนวน 111 โครงการ งบประมาณรวม 604,198,815.40 บาท เบิกจ่าย 26,681,249.23 คิดเป็นร้อยละ 4.42

ข้อมูล ณ 16 มกราคม 2569



จำปาตะตูล

เป็นผลไม้ที่มีผลรูปทรงกระบอกยาว น้ำหนักในช่วง 2-8 กิโลกรัม เปลือกบาง ผิวตั้ง หามเรียบ เนื้อมีสีเหลืองอมส้ม(สีจำปา) สีเหลืองทองหรือสีเหลืองนวล เนื้อหนา รสชาติหวาน และมีกลิ่นหอม

มีเกษตรกรที่ยื่นสมัครขึ้นทะเบียนผู้ผลิตสินค้าปงชี้ ภูมิศาสตร์และขออนุญาตใช้ตราสัญลักษณ์ และผ่านการรับรองโดยกรมทรัพย์สินทางปัญญาแล้ว จำนวน 33 ราย



ภัยพิบัติด้านเกษตร

เฝ้าระวังโรคและแมลงศัตรูสำคัญ

- ไม่พบการเข้าทำลายของหนอนกระทู้ข้าวโพดลายจุด
- พบการเข้าทำลายของหนอนหัวดำมะพร้าว 1 อำเภอ 11 ไร่ 3 ราย
- พบการเข้าทำลายของแมลงคานามมะพร้าว 6 อำเภอ 52.50 ไร่ 107 ราย
- พบการเข้าทำลายของด้วงแรดมะพร้าว 2 อำเภอ 44.60 ไร่ 29 ราย
- พบการเข้าทำลายของด้วงแรดพาล์มน้ำมัน 5 อำเภอ 52.5 ไร่ 66 ราย
- พบการเข้าทำลายของโรคใบด่างพาล์มน้ำมัน 2 อำเภอ 5.8 ไร่ 5 ราย

กระท้อนสตูล

เป็นลักษณะเด่น “กระท้อนยักษ์ เปลือกบาง เนื้อนุ่ม สามารถใช้ช้อนตักรับประทานได้จนถึงเปลือก” กระท้อนมีลักษณะ ผลใหญ่ เนื้อหนานุ่มฟู รสชาติหวานอร่อยเฉพาะตัว แตกต่างอย่างโดดเด่นจากแหล่งอื่น

มีผู้ผ่านการตรวจสอบระบบควบคุมคุณภาพมาตรฐานสินค้าและแหล่งที่มาของสิ่งปงชี้ทางภูมิศาสตร์ และขออนุญาตการใช้ตราสิ่งปงชี้ทางภูมิศาสตร์ จำนวน 25 ราย ในพื้นที่ 2 อำเภอ ได้แก่ 1) อำเภอควนโดน จำนวน 20 ราย 2) อำเภอควนกาหลง จำนวน 5 ราย



ข้อมูลพื้นฐานของจังหวัดสตูล เดือนมีนาคม ๒๕๖๙

๑. ข้อมูลด้านการเกษตรของจังหวัด

๑.๑ **พื้นที่ทั้งหมด** ๑,๗๕๔,๗๐๑ ไร่ เป็นพื้นที่เกษตรกรรม ๗๐๑,๗๒๙.๓๕ ไร่ (๓๙.๙๙ % ของพื้นที่ทั้งหมด) เป็นพื้นที่ปลูกข้าว ๑๔,๖๗๗ ไร่ พืชไร่ ๑,๕๙๖ ไร่ พืชสวน (ไม่ยืนต้น ๖๖๕,๖๓๗ ไร่/ไม้ผล ๑๕,๓๖๔ ไร่) ๖๕๑,๐๐๑ ไร่ พืชผัก ๓,๕๓๘ ไร่ สมุนไพร ๙๑๘ ไร่ และมีพื้นที่ได้รับประโยชน์จากโครงการชลประทาน จำนวน ๑๒๕,๔๘๐ ไร่

ที่มาข้อมูล : สำนักงานเกษตรจังหวัดสตูล/โครงการชลประทานสตูล ณ ๒๘ ตุลาคม ๒๕๖๘

๑.๒ สถานการณ์ด้านทรัพยากรการผลิตและแนวโน้ม

๑) ปริมาณน้ำภาพรวมจังหวัด ๑,๐๙๖.๔๗ ล้าน ม^๓

๒) ปริมาณน้ำฝนสะสม ตั้งแต่วันที่ ๑ มกราคม ๒๕๖๘ ถึง วันที่ ๒๕ ธันวาคม ๒๕๖๘ รวม ๒,๙๗๘.๑ มม.

ตั้งแต่วันที่ ๑ มกราคม ๒๕๖๙ ถึง วันที่ ๓๐ มีนาคม รวม ๒๐.๘ มิลลิเมตร

๓) ความต้องการใช้น้ำของจังหวัดจำแนก ๔ ด้าน

ฤดูฝน ช่วงเดือน ๑ พฤษภาคม ๒๕๖๘ - ๓๑ ตุลาคม ๒๕๖๘

- อุปโภคบริโภค ๔.๙๕ ลบ.ม./ปี
- ระบบนิเวศน์ ๙๓.๘๑ ลบ.ม./ปี
- เกษตรกรรม ๕๒.๔๐ ลบ.ม./ปี
- อุตสาหกรรม - ลบ.ม./ปี

ฤดูแล้ง ช่วงเดือน ๑ พฤศจิกายน ๒๕๖๘ - ๓๐ เมษายน ๒๕๖๙

- อุปโภคบริโภค ๓.๑๐ ลบ.ม./ปี
- ระบบนิเวศน์ ๖.๒๓ ลบ.ม./ปี
- เกษตรกรรม ๑๓.๔๓ ลบ.ม./ปี
- อุตสาหกรรม - ลบ.ม./ปี

ที่มาข้อมูล : โครงการชลประทานสตูล

๔) การใช้ประโยชน์และความเหมาะสมของดินเพื่อการเพาะปลูก (Agri-Map analytic)

ลำดับ	พืช	เหมาะสมสูง (ไร่)	เหมาะสมปานกลาง (ไร่)	เหมาะสมเล็กน้อย (ไร่)	ไม่เหมาะสม (ไร่)	รวม (ไร่)
๑	ข้าว	๒๑,๖๐๑.๐๒	๓,๓๒๕.๘๒	๔,๕๗๓.๒	๒,๗๔๕.๕	๓๒,๒๔๕.๕๔
๒	ปาล์มน้ำมัน	๒๗,๕๔๖.๓๙	๖,๖๕๕.๘๔	๓๘,๗๕๒.๐๓	๑๒,๑๒๖.๘๔	๘๕,๐๘๑.๑๐
๓	ยางพารา	๖๗,๔๕๒.๔	๕๑,๔๒๖.๙๒	๑๕๘,๗๘๕.๕๙	๔๓,๖๘๓.๓๖	๓๒๑,๓๔๘.๒๗
๔	อ้อย	-	๓๓.๘๑	-	๙.๑๒	๔๒.๙๓
๕	ข้าวโพด	-	๑.๑๒	-	๓.๖๒	๔.๗๔
๖	มะพร้าว	-	๒,๐๙๗.๕๓	-	๖๔๙.๕๑	๒,๗๔๗.๐๔
๗	ลำไย	-	๙.๖	-	-	๙.๖
๘	ทุเรียน	-	๗๑๖.๘๕	๔๖๖.๒๒	๔๗๑.๖๒	๑๖๓๔.๖๙
๙	เงาะ	-	๒,๑๕๒.๕๖	๗๖๐.๗๖	๑,๑๔๖.๑	๔,๐๕๙.๔๒
๑๐	มังคุด	-	๑,๕๓๖	-	๙.๙๗	๑,๕๔๖
รวม		๑๑๖,๕๙๙.๘๑	๖๗,๙๕๖.๐๕	๒๐๓,๓๑๗.๘๐	๖๐,๘๔๕.๖๔	๒๔๕,๕๐๑.๕๐

๕) แหล่งน้ำในไร่นานอกเขตชลประทาน (บ่อจิว) (รายอำเภอ)

สถานีพัฒนาที่ดินจังหวัดสตูล ได้รับจัดสรรงบประมาณก่อสร้างแหล่งน้ำในไร่นานอกเขตชลประทาน ตั้งแต่ปีงบประมาณ ๒๕๔๘ -๒๕๖๘ ทั้งหมด ๘๗๗ บ่อ

- ปีงบประมาณ ๒๕๖๙ มีเป้าหมายตามที่เกษตรกรยื่นคำขอไว้แล้ว ๑๙ บ่อ

ตาราง แหล่งน้ำในไร่นานอกเขตชลประทาน ปีงบประมาณ ๒๕๖๙

ปี	อำเภอ							รวม
	เมืองสตูล	ควนโดน	ควนกาหลง	ท่าแพ	มะนัง	ละงู	ทุ่งหว้า	
๒๕๖๙	๒	๒	๖	๑	-	๗	๑	๑๙

ที่มาข้อมูล : สถานีพัฒนาที่ดินสตูล ณ ตุลาคม ๒๕๖๘

๑.๓ ขนาดเศรษฐกิจของจังหวัด (GPP)

โครงสร้างเศรษฐกิจจังหวัดสตูล ปี ๒๕๖๖ (แบ่งตามสาขาการผลิต) ขึ้นอยู่กับสาขานอกเกษตรกรรม การป่าไม้และการประมงเป็นหลัก โดยมีสัดส่วนร้อยละ ๕๗.๓ โดยสาขาการผลิตที่มีความสำคัญ ได้แก่ สาขาอุตสาหกรรม การผลิต มีสัดส่วนร้อยละ ๑๐.๒ สาขาการขนส่งและการขายปลีกฯ มีสัดส่วนร้อยละ ๘.๐ สาขาการขนส่งและสถานที่เก็บสินค้า มีสัดส่วนร้อยละ ๖.๖ และสาขาอื่น ๆ มีสัดส่วนร้อยละ ๓๕.๒ ตามลำดับ

โครงสร้างเศรษฐกิจของจังหวัดสตูล ณ ราคาประจำปี ๒๕๖๖ (แบ่งตามภาคการผลิต) ขึ้นอยู่กับภาคบริการ มีสัดส่วนร้อยละ ๔๘.๔ ภาคเกษตรกรรม มีสัดส่วนร้อยละ ๓๘.๖ และภาคอุตสาหกรรม มีสัดส่วนร้อยละ ๑๓.๐ มูลค่าการผลิตส่วนใหญ่ขึ้นอยู่กับภาคบริการเป็นสำคัญ ภาคเกษตรกรรมหดตัวต่อเนื่องจากปีที่ผ่านมา ส่วนภาคอุตสาหกรรมมีแนวโน้มขยายตัวต่อเนื่อง

มูลค่าผลิตภัณฑ์มวลรวมของจังหวัดสตูล ปี ๒๕๖๖ ณ ราคาประจำปี มีมูลค่าเท่ากับ ๓๓,๑๕๒ ล้านบาท ลดลงจากปีที่ผ่านมา ๗๐๙.๗ ล้านบาท คิดเป็นร้อยละ ๐.๒ ของผลิตภัณฑ์มวลรวมทั้งประเทศ (GDP) คิดเป็นร้อยละ ๒.๓ ของผลิตภัณฑ์มวลรวมภาคใต้ (GRP) จังหวัดสตูลมีขนาดเศรษฐกิจเป็นอันดับที่ ๕ ของกลุ่มจังหวัดภาคใต้ ฝั่งอันดามัน รองจากจังหวัดภูเก็ต กระบี่ ตรัง และพังงา (ที่มา : สำนักงานสภาพัฒนาการเศรษฐกิจและสังคมแห่งชาติ)

๑) ภาคเกษตร มีมูลค่าเพิ่มเท่ากับ ๑๒,๘๐๐ ล้านบาท ลดลงจากปีที่ผ่านมา ๗๖๐ ล้านบาท มีสัดส่วนคิดเป็นร้อยละ ๓๘.๖ ของผลิตภัณฑ์มวลรวมจังหวัดสตูล

๒) ภาคนอกเกษตร มีมูลค่าเพิ่มเท่ากับ ๒๐,๓๕๒ ล้านบาท เพิ่มขึ้นจากปีที่ผ่านมา ๕๑ ล้านบาท มีสัดส่วนคิดเป็นร้อยละ ๖๑.๔ ของผลิตภัณฑ์มวลรวมจังหวัดสตูล

ผลิตภัณฑ์มวลรวมจังหวัดต่อหัว (GPP Per Capita) ปี ๒๕๖๖ จังหวัดสตูลมีผลิตภัณฑ์จังหวัดต่อหัว เท่ากับ ๑๑๐,๓๑๒ บาทต่อคนต่อปี ลดลงจากปีที่ผ่านมา ๓,๐๘๔ บาท เป็นลำดับที่ ๔๕ ของประเทศ และเป็นลำดับที่ ๕ ของกลุ่มจังหวัดภาคใต้ฝั่งอันดามัน รองจากจังหวัดภูเก็ต พังงา กระบี่ และตรัง

ที่มาข้อมูล : สำนักงานคลังจังหวัดสตูล ณ เมษายน ๒๕๖๘

๑.๔ พืชเศรษฐกิจที่สำคัญ ได้แก่

- ๑) ยางพารา มีจำนวน ๓๕,๓๗๘ ครัวเรือน มีเนื้อที่ยืนต้น ๕๑๙,๘๖๔ ไร่ เนื้อที่กรีดยาง ๔๓๖,๐๔๘ ไร่ ปริมาณผลผลิต ๙๘,๑๐๑ ตัน/ปี (ผลผลิตเฉลี่ย ๒๒๕ กก./ไร่)
- ๒) ปาล์มน้ำมัน มีจำนวน ๑๑,๓๙๓ ครัวเรือน มีเนื้อที่ยืนต้น ๑๔๑,๒๒๙ ไร่ เนื้อที่ให้ผล ๑๓๑,๕๒๑ ไร่ ปริมาณผลผลิต ๓๒๓,๘๖๘ ตัน/ปี (ผลผลิตเฉลี่ย ๒,๔๖๒ กก./ไร่)
- ๓) ข้าวนาปี ปีเพาะปลูก ๒๕๖๗/๖๘ มีจำนวน ๓,๒๙๑ ครัวเรือน มีเนื้อที่เพาะปลูก ๑๔,๖๗๗ ไร่ เนื้อที่เก็บเกี่ยว ๑๔,๖๗๗ ไร่ ปริมาณผลผลิต ๕๙๐๑ ตันข้าวเปลือก (๓,๘๓๕.๑๓ ตันข้าวสาร : คิดจากข้าวเปลือก ๑ ตันได้ข้าวสาร ๖๖๓.๐๖ กก.) เฉลี่ยผลผลิต ๔๐๒ กก./ไร่

ที่มาข้อมูล : สำนักงานเกษตรจังหวัดสตูล / ณ ๒๘ ตุลาคม ๒๕๖๘

๑.๕ สัตว์เศรษฐกิจที่สำคัญ ได้แก่

ด้านปศุสัตว์

- ๑) โคเนื้อ มีจำนวน ๘,๒๕๓ ครัวเรือน ปริมาณ ๓๔,๖๖๕ ตัว (ปริมาณผลผลิต ๕,๒๐๐ ตัว/ปี) มูลค่าผลผลิต ๑๓๐ ล้านบาท
- ๒) แพะเนื้อ มีจำนวน ๔,๙๕๙ ครัวเรือน ปริมาณ ๒๖,๑๕๒ ตัว (ปริมาณผลผลิต ๑๕,๙๗๘ ตัว/ปี) มูลค่าผลผลิต ๖๓ ล้านบาท
- ๓) ไก่เนื้อ มีจำนวน ๕๗ ครัวเรือน ปริมาณ ๑,๐๖๔,๓๓๙ ตัว (๑ รอบการผลิต) (ปริมาณผลผลิต ๔,๒๕๗,๒๕๖ ตัว/ปี) มูลค่าผลผลิต ๗๖๖.๓๐ ล้านบาท

ที่มาข้อมูล : สำนักงานปศุสัตว์จังหวัดสตูล ณ มกราคม ๒๕๖๙

ด้านประมง

- ๑) ประมงพื้นบ้าน ปริมาณผลผลิต ๑๐,๗๐๑ ตัน มูลค่าการผลิต ๑,๐๗๒,๗๔ ล้านบาท
 - ๒) ประมงพาณิชย์ ปริมาณผลผลิต ๔๙,๓๕๕ ตัน มูลค่าการผลิต ๑,๘๒๐.๒๖ ล้านบาท
 - ๓) การเลี้ยงกุ้งทะเล ปริมาณผลผลิต ๑๑,๐๙๖.๘๑๔ ตัน มูลค่าการผลิต ๑,๔๐๔.๗๖ ล้านบาท
- หมายเหตุ : (ประมงพื้นบ้าน และประมงพาณิชย์ การจัดทำข้อมูลปี ๒๕๖๘ จะแล้วเสร็จช่วงเดือนพฤษภาคม ๒๕๖๙)

ที่มาข้อมูล : สำนักงานประมงจังหวัดสตูล ณ ๒๗ กุมภาพันธ์ ๒๕๖๙

๑.๖ สินค้าสำคัญของจังหวัด

๑) สินค้าเด่น

- สินค้าเด่นด้านพืช

- (๑) กาแฟ เกษตรกร ๒๘๓ ครัวเรือน เนื้อที่ยืนต้น ๔๐๘ ไร่ เนื้อที่ให้ผล ๓๖๘.๕๐ ไร่ ปริมาณผลผลิต ๒๑ ตัน/ปี ผลผลิตเฉลี่ย ๕๗.๙๑ กก./ไร่ (ผลผลิต/ผลผลิตเฉลี่ย : ข้อมูลเป็นสารกาแฟ)
- (๒) จำปาตะ เกษตรกร ๓,๖๑๕ ครัวเรือน เนื้อที่ยืนต้น ๑,๗๙๗ ไร่ เนื้อที่ให้ผล ๑,๓๒๑ ไร่ ปริมาณผลผลิต ๑,๕๗๑ ตัน/ปี ผลผลิตเฉลี่ย ๑,๑๘๙ กก./ไร่
- (๓) พริกไทย เกษตรกร ๒๘๓ ครัวเรือน เนื้อที่ปลูก ๔๐๘ ไร่ เนื้อที่ให้ผล ๓๖๘ ไร่ ปริมาณผลผลิต ๒๑ ตัน/ปี ผลผลิตเฉลี่ย ๕๗ กก./ไร่

ที่มาข้อมูล : สำนักงานเกษตรจังหวัดสตูล ณ ตุลาคม ๒๕๖๘

- #### - สินค้าเด่นด้านประมง ได้แก่ กุ้งทะเล
- พื้นที่เลี้ยงอำเภอดำเนินน้ำที่ติดกับชายทะเล ได้แก่ อำเภอมืองสตูล อำเภอนาทม อำเภอย่านตาขาว และอำเภอลงขัน พื้นที่เลี้ยง จำนวน ๕,๑๒๓.๖๒ ไร่ ปริมาณผลผลิต ๑๑,๐๙๖.๘๑๔ ตัน (ม.ค.- ธ.ค. ๖๘)

ที่มาข้อมูล : สำนักงานประมงจังหวัดสตูล ณ ๒๗ กุมภาพันธ์ ๒๕๖๙

๒) สินค้า GI ได้แก่

๒.๑) จำปาตะ ลักษณะเด่น “หอมหวานชวน เนื้อเหลืองทองยวงใหญ่ ผลไม้ปลอดภัย จำปาตะสตูล” เป็นจำปาตะที่มีผลรูปทรงกระบอก ยาว น้ำหนักในช่วง ๒-๘ กิโลกรัม เปลือกบาง ผิวตึง หนามเรียบ เนื้อมีสีเหลืองอมส้ม (สีจำปา) สีเหลืองทอง หรือสีเหลืองนวล เนื้อหนา รสชาติหวาน และมีกลิ่นหอม จำปาตะสตูลขอขึ้นทะเบียนสิ่งบ่งชี้ทางภูมิศาสตร์ จำนวน ๗ สายพันธุ์ ได้แก่ ขวัญสตูล วังทอง สตูลสีทอง น้ำดอกไม้ ทองเกษตร ดอกโดน และพันธุ์พื้นเมือง มีเกษตรกรที่ยื่นสมัครขึ้นทะเบียนเป็นผู้ผลิตสินค้าบ่งชี้ทางภูมิศาสตร์ และขออนุญาตใช้ตราสัญลักษณ์สินค้าบ่งชี้ทางภูมิศาสตร์ และผ่านการรับรองโดยกรมทรัพย์สินทางปัญญาแล้ว รวมจำนวนทั้งสิ้น ๓๓ ราย ได้แก่

ตารางแสดง ข้อมูลการเพาะปลูกจำปาตะ จังหวัดสตูล ปี ๒๕๖๘

ที่	อำเภอ	จำนวน ครัวเรือน	เนื้อที่ยืนต้น (ไร่)	เนื้อที่ให้ผล(ไร่)	ผลผลิต (ตัน)	ผลผลิตเฉลี่ย (กก./ไร่)
๑	เมืองสตูล	๒๘๓	๙๖	๗๐	๖๒	๘๘๐
๒	ควนโดน	๙๙๕	๙๕๕	๖๔๘	๙๗๒	๑,๕๐๐
๓	ควนกาหลง	๑,๐๐๖	๓๕๗	๓๐๖	๒๖๙	๘๘๐
๔	ท่าแพ	๓๗๘	๘๓	๕๘	๕๒	๙๐๐
๕	ละงู	๒๘๑	๙๐	๕๙	๕๓	๙๐๐
๖	ทุ่งหว้า	๑๐๖	๓๑	๓๑	๒๐	๖๕๐
๗	มะนัง	๕๖๖	๑๘๕	๑๔๙	๑๔๓	๙๖๐
รวม		๓,๖๑๕	๑,๗๙๗	๑,๓๒๑	๑,๕๗๑	๑,๑๘๙

ที่มา : จากการประชุมระดับจังหวัด ครั้งที่ ๓/๒๕๖๘ วันที่ สิงหาคม ๒๕๖๘

๒.๒) กระท้อน ลักษณะเด่น “กระท้อนยักษ์ เปลือกบาง เนื้อนุ่ม สามารถใช้ช้อนตักรับประทานได้จนถึงเกือบถึงเปลือก” กระท้อนมีลักษณะ ผลใหญ่ เนื้อหนา นุ่มฟู รสชาติหวานอร่อยเฉพาะตัว แตกต่างอย่างโดดเด่นจากแหล่งอื่น โดยพบมากที่บริเวณบ้านนาปรัก ตำบลควนโดน อำเภอควนโดน จังหวัดสตูล มีผู้ผ่านการตรวจสอบระบบควบคุมคุณภาพมาตรฐานสินค้าและแหล่งที่มาของสิ่งบ่งชี้ทางภูมิศาสตร์ และอนุญาตการใช้ตราสิ่งบ่งชี้ทางภูมิศาสตร์ จำนวน ๒๕ ราย ในพื้นที่ ๒ อำเภอ ได้แก่ ๑) อำเภอควนโดน จำนวน ๒๐ ราย ๒) อำเภอควนกาหลง จำนวน ๕ ราย

ตารางแสดง ข้อมูลการเพาะปลูกกระท้อน จังหวัดสตูล ปี ๒๕๖๘

ที่	อำเภอ	จำนวน ครัวเรือน	เนื้อที่ยืนต้น (ไร่)	เนื้อที่ให้ผล(ไร่)	ผลผลิต (ตัน)	ผลผลิตเฉลี่ย (กก./ไร่)
๑	เมืองสตูล	๗	๑๑	๑๐	๑๑	๑,๐๘๐
๒	ควนโดน	๕๕	๖๕	๕๙	๕๙	๑,๐๐๘
๓	ควนกาหลง	๑๗	๘	๘	๕	๕๙๐
๔	ท่าแพ	๑	๑	๑	๑	๗๓๐
๕	ละงู	๐	๐	๐	๐	๐
๖	ทุ่งหว้า	๒	๒	๒	๒	๑,๑๐๐
๗	มะนัง	๒	๖	๒	๑	๓๐๐
รวม		๘๔	๙๓	๘๒	๗๙	๙๖๓

๑.๗ สินค้า OTOP ของจังหวัด

ข้อมูลผลิตภัณฑ์ OTOP จังหวัดสตูล ที่มียอดจำหน่ายสูงสุด ๕ อันดับแรก

๑. อู่สารฟาร์มมุก
๒. ประดิษฐ์เครื่องประดับมุก
๓. ร้านขอบคุณสตูล
๔. มายูรีเฟอร์ล
๕. สตูลอันดามันเฟอร์ล

ที่มาข้อมูล : สำนักงานพัฒนาชุมชนจังหวัดสตูล

๑.๘ โครงการชุมชนท่องเที่ยว OTOP นวัตกรรม

โครงการชุมชนท่องเที่ยว OTOP นวัตกรรม ภายใต้โครงการไทยนิยม ยั่งยืน เพื่อรองรับนโยบายรัฐบาลในการกระตุ้นเศรษฐกิจฐานราก ด้วยกระบวนการเตรียมความพร้อมชุมชน สร้างความน่าสนใจให้นักท่องเที่ยวเข้ามาเยี่ยมชมและท่องเที่ยวในแอ่งเล็ก (หมู่บ้าน/ชุมชน) และการพัฒนาสินค้าและผลิตภัณฑ์ OTOP ให้ได้มาตรฐานและมีคุณภาพ เพื่อสร้างรายได้ให้กระจายอยู่กับประชาชนในหมู่บ้าน/ชุมชนบนพื้นฐานเสน่ห์ ภูมิปัญญา วัฒนธรรม ความคิดสร้างสรรค์ที่ดัดแปลงให้เกิดมูลค่าเพิ่ม ซึ่งท้ายสุดเป็นการสร้างความเข้มแข็งให้กับหมู่บ้าน/ชุมชน และประชาชนมีความสุข ในชุมชนท่องเที่ยวจำนวน ๓๑ หมู่บ้าน ใน ๗ อำเภอ ประกอบด้วย ๑) อำเภอเมืองสตูล จำนวน ๘ ชุมชน ๒) อำเภอละงู จำนวน ๕ ชุมชน ๓) อำเภอทุ่งหว้า จำนวน ๖ ชุมชน ๔) อำเภอกวนกาหลง จำนวน ๔ ชุมชน ๕) อำเภอกวนโดน จำนวน ๓ ชุมชน ๖) อำเภอท่าแพ จำนวน ๑ ชุมชน และ ๗) อำเภอมะนัง จำนวน ๔ ชุมชน

จังหวัดสตูล มีชุมชนท่องเที่ยว OTOP นวัตกรรม ที่เป็นต้นแบบของการท่องเที่ยว ๗ แห่ง ดังนี้

๑. ชุมชนท่องเที่ยวบ้านบากันเคย หมู่ที่ ๓ ตำบลตันหยงโป อำเภอเมืองสตูล
๒. ชุมชนท่องเที่ยวบ้านตะโล๊ะใส หมู่ที่ ๔ ตำบลปากน้ำ อำเภอละงู
๓. ชุมชนท่องเที่ยวบ้านท่าข้ามควาย หมู่ที่ ๖ ตำบลนาทอน อำเภอทุ่งหว้า
๔. ชุมชนท่องเที่ยวบ้านโตนปาหนัน หมู่ที่ ๕ ตำบลทุ่งนุ้ย อำเภอกวนกาหลง
๕. ชุมชนท่องเที่ยวบ้านควนโดน หมู่ที่ ๑ ตำบลควนโดน อำเภอกวนโดน
๖. ชุมชนท่องเที่ยวบ้านสาคร หมู่ที่ ๒ ตำบลสาคร อำเภอท่าแพ
๗. ชุมชนท่องเที่ยวบ้านผัง ๗, ๑๐, ๔๕ หมู่ที่ ๓ ตำบลนิคมพัฒนา อำเภอมะนัง

ซึ่งทั้ง ๗ ชุมชนท่องเที่ยวมีความพร้อมในด้านการบริหารจัดการ ด้านการพัฒนาผลิตภัณฑ์ และด้านการส่งเสริมการท่องเที่ยวและบริการ ที่จะรองรับนักท่องเที่ยวมาเยือนสู่ชุมชน

ที่มาข้อมูล : สำนักงานพัฒนาชุมชนจังหวัดสตูล

๑.๙ สหกรณ์การเกษตร

๑) จำนวนสหกรณ์ภาคการเกษตรในจังหวัด ๒๘ สหกรณ์ สมาชิกสหกรณ์ ๒๑,๒๙๗ ราย

๒) การจัดชั้นความเข้มแข็งของสหกรณ์ภาคการเกษตรในจังหวัด

๒.๑ ระดับชั้นความเข้มแข็ง	ระดับ ๑	จำนวน	๖	สหกรณ์
๒.๒ ระดับชั้นความเข้มแข็ง	ระดับ ๒	จำนวน	๗	สหกรณ์
๒.๓ ระดับชั้นความเข้มแข็ง	ระดับ ๓	จำนวน	๙	สหกรณ์
๒.๔ ระดับชั้นความเข้มแข็ง	ระดับ ๔ (ข้าระบัญชี)	จำนวน	๖	สหกรณ์

หมายเหตุ ผลการประเมิน ณ กันยายน ๒๕๖๘

๓) มูลค่าธุรกิจสหกรณ์ สหสม (ต.ค. ๖๘ - ก.พ. ๖๙) ๑,๔๙๑.๒๕ ล้านบาท

๔) จำนวนกลุ่มเกษตรกร ๗ กลุ่มเกษตรกร จำนวนสมาชิก ๔๖๑ ราย

๔.๑) ผลการจัดชั้นความเข้มแข็งกลุ่มเกษตรกรในจังหวัด

ระดับชั้นความเข้มแข็ง	ระดับ ๑	จำนวน	-	กลุ่มเกษตรกร
ระดับชั้นความเข้มแข็ง	ระดับ ๒	จำนวน	๔	กลุ่มเกษตรกร
ระดับชั้นความเข้มแข็ง	ระดับ ๓	จำนวน	๓	กลุ่มเกษตรกร

๕) จำนวนกลุ่มอาชีพ ๒๕ กลุ่ม จำนวนสมาชิก ๔๕๔ ราย

ที่มาข้อมูล : สำนักงานสหกรณ์จังหวัดสตูล ณ วันที่ ๒๘ กุมภาพันธ์ ๒๕๖๙

๒. ข้อมูลการรับรองมาตรฐานสินค้าเกษตรปลอดภัยของจังหวัด

๒.๑) พื้นที่การทำเกษตรอินทรีย์ รวม ๓๓.๓๕ ไร่ เกษตรกร ๑๐ ราย/ ๑๐ แปลง รับรองแล้ว จำนวน ๑๐ ราย ๑๐ แปลง จำนวน ๓๓.๓๕ ไร่

ชนิดสินค้า	จำนวนราย/แปลง	จำนวนไร่
พืช - รับรองแล้ว	๑๐ ราย/๑๐ แปลง	๓๓.๓๕ ไร่
รวม	๑๐ ราย/๑๐ แปลง	๓๓.๓๕ ไร่

ที่มาข้อมูล : ศูนย์วิจัยและพัฒนาการเกษตรสตูล ณ มีนาคม ๒๕๖๙

๒.๒) การรับรอง GAP/มกษ. ด้านพืช ๔๖๖ ราย พื้นที่ ๒,๗๑๓.๔๓ ไร่ ด้านประมง จำนวน ๒๙๓ ฟาร์ม (สัตว์น้ำชายฝั่ง จำนวน ๒๓๘ ฟาร์ม, สัตว์น้ำจืด จำนวน ๕๕ ฟาร์ม) และด้านปศุสัตว์ จำนวน ๗๔ ฟาร์ม (ฟาร์มไก่เนื้อ ๕๕ ฟาร์ม, ฟาร์มไก่ไข่ ๑ ฟาร์ม, ฟาร์มสุกร ๑๘ ฟาร์ม)

ชนิดสินค้า	จำนวนราย/แปลง	จำนวนไร่
๑) พืช	๔๖๖ ราย/ ๑,๐๐๑ แปลง	๒,๗๑๓.๔๓ ไร่
๒) ประมง	๒๙๓ ฟาร์ม	๓,๔๐๔.๓๙ ไร่
๒.๑) GAP สัตว์น้ำชายฝั่ง	๑๒๕ ฟาร์ม	๑,๖๓๓.๐๙ ไร่
๒.๓) มกษ. สัตว์น้ำชายฝั่ง	๑๑๓ ฟาร์ม	๑,๗๗๑.๓๐ ไร่
๒.๔) มกษ. สัตว์น้ำจืด	๕๕ ฟาร์ม	
๓) ปศุสัตว์ GAP/ มกษ.	๗๔ ฟาร์ม	
๓.๑) ฟาร์มไก่เนื้อ	๕๕ ฟาร์ม	
๓.๒) ฟาร์มไก่ไข่	๑ ฟาร์ม	
๓.๓) ฟาร์มสุกร	๑๘ ฟาร์ม	

ที่มาข้อมูล : ศูนย์วิจัยและพัฒนาการเกษตรสตูล ณ มีนาคม ๖๙ /สำนักงานปศุสัตว์จังหวัดสตูล ณ มีนาคม ๖๙ /ศูนย์วิจัยและพัฒนาประมงทะเลสตูล ณ ตุลาคม ๒๕๖๘/ ศูนย์วิจัยและพัฒนาประมงน้ำจืดสตูล ณ มีนาคม ๖๙

๓. งบประมาณ ปี ๒๕๖๙ รวมทั้งสิ้น ๖๐๔,๑๙๘,๘๑๕.๔๐ บาท เบิกจ่าย ๒๖,๖๘๑,๒๔๙.๒๓ คิดเป็นร้อยละ ๔.๔๒ แบ่งเป็น (ข้อมูล ณ วันที่ ๑๖ มกราคม ๒๕๖๙)

๓.๑ งบประมาณของส่วนราชการต้นสังกัด (Function Base)

๑) งบประมาณรวมทั้งสิ้น ๕๗๕,๘๓๒,๙๓๖ บาท ผลการเบิกจ่าย ๒๓,๗๓๒,๙๓๙.๑๓ คิดเป็นร้อยละ ๔.๑๒ จำนวน ๑๐๓ โครงการ

๓.๒ งบประมาณจังหวัด/กลุ่มจังหวัด (Area Base)

๑) งบประมาณรวมทั้งสิ้น ๒๕,๔๒๙,๖๐๐.๐๐ บาท ผลการเบิกจ่าย ๒,๕๗๕,๙๐๐ บาท คิดเป็นร้อยละ ๑๐.๑๓ จำนวน ๖ โครงการ

ลำดับ	หน่วยงาน	จำนวนโครงการ	งบประมาณ (บาท)		
			ได้รับจัดสรร	เบิกจ่าย	ร้อยละ
๑	สำนักงานปศุสัตว์จังหวัดสตูล	๒	๓๒๒,๐๐๐.๐๐	-	-
๒	สำนักงานเกษตรจังหวัดสตูล	๒	๒,๑๗๔,๗๐๐.๐๐	๑,๗๕๙,๗๐๐	๘๐.๙๒
๓	สำนักงานประมงจังหวัดสตูล	๒	๒๒,๕๓๒,๓๐๐.๐๐	๘๑๖,๒๐๐	๓.๖๔
รวมทั้งสิ้น		๖	๒๕,๔๒๙,๐๐๐.๐๐	๒,๕๗๕,๙๐๐	๑๐.๑๓

๓.๓ งบประมาณอื่นๆ (งบกองทุนปฏิรูปที่ดินเพื่อเกษตรกรรม)

๑) งบกองทุนปฏิรูปที่ดินเพื่อเกษตรกรรม งบประมาณรวมทั้งสิ้น ๒,๓๕๗,๓๗๙.๔๐ บาท ผลการเบิกจ่าย ๓๗๒,๔๑๐.๑๐ บาท คิดเป็นร้อยละ ๑๕.๘๐ จำนวน ๑ โครงการ

๒) คณะกรรมการส่งเสริมวิทยาศาสตร์ วิจัยและนวัตกรรม งบประมาณรวมทั้งสิ้น ๕๗๙,๕๐๐ บาท ผลการเบิกจ่าย - บาท คิดเป็นร้อยละ - จำนวน ๑ โครงการ

ลำดับ	หน่วยงาน	จำนวนโครงการ	งบประมาณ (บาท)		
			ได้รับจัดสรร	เบิกจ่าย	ร้อยละ
๑	สำนักงานการปฏิรูปที่ดินจังหวัดสตูล (งบกองทุนปฏิรูปที่ดินเพื่อเกษตรกรรม)	๑	๒,๓๕๗,๓๗๙.๔๐	๓๗๒,๔๑๐.๑๐	๑๕.๘๐
๒	ศูนย์วิจัยและพัฒนาการเกษตรจังหวัดสตูล (คณะกรรมการส่งเสริมวิทยาศาสตร์ วิจัยและนวัตกรรม)	๑	๕๗๙,๕๐๐	-	-
รวมทั้งสิ้น		๒	๒,๙๓๖,๘๗๙.๔๐	๓๗๒,๔๑๐.๑๐	๑๒.๖๘

ที่มาข้อมูล : หน่วยงานสังกัดกระทรวงเกษตรและสหกรณ์ในจังหวัดสตูล ณ มกราคม ๒๕๖๙

๔. สรุปสาระสำคัญของข้อเสนอแนะ/ข้อสั่งการ ของผู้ตรวจราชการกระทรวงเกษตรและสหกรณ์ เขตตรวจราชการที่ ๖ (นายสุรชัย ยุทธชนะ) ในคราวประชุมติดตามผลการดำเนินงานโครงการตามแผนการตรวจราชการของผู้ตรวจราชการกระทรวงเกษตรและสหกรณ์ ประจำปีงบประมาณ พ.ศ. ๒๕๖๙ รอบที่ ๑ เมื่อวันที่ ๒๓ กุมภาพันธ์ ๒๕๖๙

ลำดับ	ข้อเสนอแนะ/ข้อสั่งการ	หน่วยดำเนินการ
๑	ขอให้เร่งดำเนินงานโครงการเป็นไปตามแผนที่กำหนด รวมทั้งให้เร่งรัดการเบิกจ่ายงบประมาณ ให้เป็นไปตามมาตรการเร่งรัดการเบิกจ่ายงบประมาณและการใช้จ่ายภาครัฐ ตามมติ ครม.	ทุกหน่วยงานที่รับผิดชอบ แผนงาน/โครงการ
๒	ขอให้กำชับเกษตรกรและผู้รับจ้างชุดบ่อจิว ขนาด ๑,๒๖๐ ลบ.ม. ในเขตปฏิรูปที่ดิน ห้ามขนย้ายดินออกนอกพื้นที่เนื่องจากขัดกับข้อกำหนดที่เกี่ยวข้อง รวมทั้งขอให้แจ้งเตือนเกษตรกรหรือผู้รับจ้าง ในที่ดินที่มีเอกสารสิทธิ์ (โฉนด) ให้ระมัดระวังเกี่ยวกับประเด็นน้ำหนักการขนย้ายบนถนนหลวงไม่ให้เกินกว่าที่กฎหมายกำหนด และให้ระมัดระวังดินร่วนหล่นบนท้องถนน	สถานีพัฒนาที่ดินสตูล สำนักงานการปฏิรูปที่ดิน จังหวัดสตูล และหน่วยงาน ที่รับผิดชอบแผนงาน/ โครงการ
๓	ขอให้หน่วยงานสังกัดกระทรวงเกษตรและสหกรณ์ให้ความสำคัญกับมาตรฐาน Q (Q Restaurant) รวมทั้งขอให้รณรงค์ส่งเสริมการบริโภคอาหารร้านที่ได้รับมาตรฐาน Q (Q Restaurant) เพื่อช่วยยกระดับมาตรฐาน Q ให้เทียบเท่ากับมาตรฐานความปลอดภัยของร้านอาหารแบบอื่น ๆ	สำนักงานเกษตรและสหกรณ์ จังหวัดสตูล และหน่วยงาน ในสังกัดกระทรวงเกษตร และสหกรณ์
๔	ขอให้หน่วยงานที่เกี่ยวข้องกับการส่งเสริมเกษตรกร กลุ่มเกษตรกร วิสาหกิจชุมชน และสหกรณ์ เน้นย้ำเกษตรกรให้ตระหนักและเห็นความสำคัญของการจดบันทึกบัญชี ทั้งนี้ เพื่อให้เกษตรกรได้ใช้ข้อมูลทางบัญชีเพื่อวางแผนการใช้จ่าย และการประกอบอาชีพ รวมทั้งเพื่อความโปร่งใส ตรวจสอบได้ และวางแผนธุรกิจ ของกลุ่มเกษตรกร วิสาหกิจชุมชน และสหกรณ์	สำนักงานเกษตรจังหวัดสตูล สำนักงานประมงจังหวัดสตูล สำนักงานปศุสัตว์จังหวัดสตูล สำนักงานสหกรณ์จังหวัดสตูล สำนักงานตรวจบัญชีสหกรณ์ จังหวัดสตูล และหน่วยงาน ที่รับผิดชอบแผนงาน/โครงการ
๕	ขอให้หน่วยงานที่เกี่ยวข้องกับการตรวจสอบจุดเผาตามพิกัดของดาวเทียม ร่วมตรวจสอบจุดเผาอย่างละเอียดและรอบคอบ เพื่อพิสูจน์ให้ได้ว่าพิกัดที่ดาวเทียมจับได้ มีการเผาจริงหรือไม่ อย่างไร รวมทั้งขอให้สร้างการรับรู้แก่เกษตรกรเพื่อลดเผา และร่วมรณรงค์ลดการเผาในพื้นที่เกษตรกรรม	ทุกหน่วยงานในสังกัด กระทรวงเกษตร และสหกรณ์
๖	ขอให้หน่วยงานที่ได้รับงบประมาณจังหวัด และงบกลุ่มจังหวัด จัดทำโครงการด้วยความรอบคอบ คำนึงถึงหลักความคุ้มค่า คุ่มทุนและเกิดประโยชน์สูงสุดต่อเกษตรกร เน้นผลผลิต (Output) และผลลัพธ์ (Outcome) ให้เป็นไปตามผลที่คาดว่าจะได้รับของโครงการ	หน่วยงานที่รับผิดชอบ แผนงาน/โครงการ

ที่มา : การประชุมติดตามผลการตรวจราชการฯ รอบที่ ๑/๒๕๖๙ เมื่อวันที่ ๒๓ กุมภาพันธ์ ๒๕๖๙

๕. สถานการณ์การผลิตและราคาสินค้าเกษตรที่สำคัญ

๕.๑ สินค้าเกษตรด้านพืช

- ยางพารา เนื้อที่เพาะปลูกจำนวน ๕๑๙,๘๖๔ ไร่ เนื้อที่เปิดกรีดยัง จำนวน ๔๓๖,๐๔๘ ไร่ ๙๘,๑๐๑ ตัน/ปี (ผลผลิตเฉลี่ย ๒๒๕ กก./ไร่)

คาดการณ์ผลผลิตออกสู่ตลาดตลอดปี ช่วงเดือนมกราคม - ธันวาคม ๒๕๖๘ จำนวน ๙๘,๑๐๑ ตัน ผลผลิตเฉลี่ย ๒๒๕ กก./ไร่

เดือนมกราคม ๒๕๖๘	จำนวนผลผลิต	๑๓,๓๐๐ ตัน	ราคา	๖๕ บาท/กก.
เดือนกุมภาพันธ์ ๒๕๖๘	จำนวนผลผลิต	๕,๕๐๐ ตัน	ราคา	๖๕ บาท/กก.
เดือนมีนาคม ๒๕๖๘	จำนวนผลผลิต	๔,๔๐๐ ตัน	ราคา	๖๘ บาท/กก.
เดือนเมษายน ๒๕๖๘	จำนวนผลผลิต	๖,๔๐๐ ตัน	ราคา	๗๐ บาท/กก.
เดือนพฤษภาคม ๒๕๖๘	จำนวนผลผลิต	๗,๔๐๐ ตัน	ราคา	๗๐ บาท/กก.
เดือนมิถุนายน ๒๕๖๘	จำนวนผลผลิต	๙,๓๐๐ ตัน	ราคา	๗๐ บาท/กก.
เดือนกรกฎาคม ๒๕๖๘	จำนวนผลผลิต	๑๑,๐๐๐ ตัน	ราคา	๖๖ บาท/กก.
เดือนสิงหาคม ๒๕๖๘	จำนวนผลผลิต	๕,๑๐๐ ตัน	ราคา	๖๘ บาท/กก.
เดือนกันยายน ๒๕๖๘	จำนวนผลผลิต	๗,๑๐๐ ตัน	ราคา	๗๐ บาท/กก.
เดือนตุลาคม ๒๕๖๘	จำนวนผลผลิต	๗,๘๐๐ ตัน	ราคา	๗๐ บาท/กก.
เดือนพฤศจิกายน ๒๕๖๘	จำนวนผลผลิต	๑๐,๐๐๐ ตัน	ราคา	๖๘ บาท/กก.
เดือนธันวาคม ๒๕๖๘	จำนวนผลผลิต	๑๐,๘๐๑ ตัน	ราคา	๖๕ บาท/กก.

ที่มาข้อมูล : การยางแห่งประเทศไทยจังหวัดสตูล ณ วันที่ ๒๕ มี.ค. ๒๕๖๘

- ปาล์มน้ำมัน ๑๓๘,๕๐๓.๔๒ ไร่ เนื้อที่ให้ผลผลิต ๑๒๘,๘๔๗ ไร่ ปริมาณผลผลิต ๓๒๐,๙๘๙.๔๘ ตัน ผลผลิตเฉลี่ย ๒,๔๙๑ กก./ไร่ ราคาเฉลี่ย ๕ - ๖ บาท/กิโลกรัม (ข้อมูล ปี ๒๕๖๗)

คาดการณ์ผลผลิตออกสู่ตลาดตลอดปี ช่วงเดือนมกราคม - ธันวาคม ๒๕๖๘ จำนวน ๒๕๖,๔๔๖.๓๐๒ ตัน

เดือนมกราคม ๒๕๖๘	จำนวนผลผลิต	๒๑,๒๒๐.๓ ตัน	ราคา	๕ - ๖ บาท/กก.
เดือนกุมภาพันธ์ ๒๕๖๘	จำนวนผลผลิต	๒๐,๓๐๒.๕ ตัน	ราคา	๕ - ๖ บาท/กก.
เดือนมีนาคม ๒๕๖๘	จำนวนผลผลิต	๒๐,๐๖๕.๕ ตัน	ราคา	๕ - ๖ บาท/กก.
เดือนเมษายน ๒๕๖๘	จำนวนผลผลิต	๑๘,๔๑๙.๗ ตัน	ราคา	๕ - ๖ บาท/กก.
เดือนพฤษภาคม ๒๕๖๘	จำนวนผลผลิต	๑๙,๓๑๖.๒ ตัน	ราคา	๕ - ๖ บาท/กก.
เดือนมิถุนายน ๒๕๖๘	จำนวนผลผลิต	๒๑,๘๐๔.๗ ตัน	ราคา	๕ - ๖ บาท/กก.
เดือนกรกฎาคม ๒๕๖๘	จำนวนผลผลิต	๒๓,๗๘๒.๒ ตัน	ราคา	๕ - ๖ บาท/กก.
เดือนสิงหาคม ๒๕๖๘	จำนวนผลผลิต	๒๒,๐๓๘.๙ ตัน	ราคา	๕ - ๖ บาท/กก.
เดือนกันยายน ๒๕๖๘	จำนวนผลผลิต	๒๑,๕๑๘.๒ ตัน	ราคา	๕ - ๖ บาท/กก.
เดือนตุลาคม ๒๕๖๘	จำนวนผลผลิต	๒๒,๐๒๒.๖ ตัน	ราคา	๕ - ๖ บาท/กก.
เดือนพฤศจิกายน ๒๕๖๘	จำนวนผลผลิต	๒๒,๙๘๙.๒ ตัน	ราคา	๕ - ๖ บาท/กก.
เดือนธันวาคม ๒๕๖๘	จำนวนผลผลิต	๒๒,๙๖๖.๒ ตัน	ราคา	๕ - ๖ บาท/กก.

ที่มา : ปฏิทินผลผลิตสินค้าเกษตรรายเดือนเพื่อการบริหารจัดการด้านความมั่นคงอาหารและโภชนาการ ปี ๒๕๖๗ และประมาณการ ปี ๒๕๖๘ จังหวัดสตูล

- ข้าวนาปี ปีเพาะปลูก ๒๕๖๗/๖๘ พื้นที่เพาะปลูกและเนื้อที่เก็บเกี่ยว ๑๔,๖๗๗ ไร่ ปริมาณผลผลิต ข้าวเปลือก ๕,๙๐๑ ตัน ข้าวสาร ๓,๒๘๗ ตัน ผลผลิตเฉลี่ย ๔๐๒ กก./ไร่ ราคาเฉลี่ย ๓๕ บาท/กิโลกรัม

ที่มา : ข้อมูลเอกภาพประจำปีงบประมาณ ๒๕๖๘ ณ เดือนตุลาคม ๒๕๖๘

- กาแฟ เนื้อที่เพาะปลูก ๔๐๘ ไร่ เนื้อที่ให้ผลผลิต ๓๖๘ ไร่ ปริมาณผลผลิต ๒๑ ตัน ราคาเฉลี่ย (ปี ๒๕๖๘) ๑๒๗ บาท/กิโลกรัม (สารกาแฟ) (ข้อมูล ปี ๒๕๖๗/๖๘)

คาดการณ์ผลผลิตออกสู่ตลาด ช่วงเดือนธันวาคม ๒๕๖๗ - เมษายน ๒๕๖๘ จำนวน ๒๑ ตัน

เดือนธันวาคม ๒๕๖๗	จำนวนผลผลิต ๔.๑๙ ตัน	ราคา ๖๐ - ๒๒๐	บาท/กก.
เดือนมกราคม ๒๕๖๘	จำนวนผลผลิต ๔.๑๙ ตัน	ราคา ๖๐ - ๒๒๐	บาท/กก.
เดือนกุมภาพันธ์ ๒๕๖๘	จำนวนผลผลิต ๕๗.๑๔ ตัน	ราคา ๖๐ - ๒๒๐	บาท/กก.
เดือนมีนาคม ๒๕๖๘	จำนวนผลผลิต ๒๐.๘๘ ตัน	ราคา ๖๐ - ๒๒๐	บาท/กก.
เดือนเมษายน ๒๕๖๘	จำนวนผลผลิต ๑๓.๖๗ ตัน	ราคา ๖๐ - ๒๒๐	บาท/กก.

ที่มา : ปฏิทินผลผลิตสินค้าเกษตรรายเดือนเพื่อการบริหารจัดการด้านความมั่นคง อาหารและโภชนาการ ปี ๒๕๖๗ และประมาณการ ปี ๒๕๖๘ จังหวัดสตูล

- มะพร้าวผลแก่ พื้นที่เพาะปลูก ๒,๕๐๐ ไร่ เนื้อที่ให้ผลผลิต ๒,๒๒๓ ไร่ ปริมาณผลผลิต ๒,๑๘๘ ตัน ราคาเฉลี่ย ๑๒ บาท/กิโลกรัม (ข้อมูล ปี ๒๕๖๗)

คาดการณ์ผลผลิตออกสู่ตลาด ช่วงเดือนมกราคม - ธันวาคม ๒๕๖๘ จำนวน ๒,๒๐๖.๔๙๓ ตัน

เดือนมกราคม ๒๕๖๘	จำนวนผลผลิต ๒๒๙.๘๑ ตัน	ราคา ๑๒ - ๑๗	บาท/กก.
เดือนกุมภาพันธ์ ๒๕๖๘	จำนวนผลผลิต ๑๓๙.๖๗ ตัน	ราคา ๑๒ - ๑๗	บาท/กก.
เดือนมีนาคม ๒๕๖๘	จำนวนผลผลิต ๑๕๙.๔๓๕ ตัน	ราคา ๑๒ - ๑๗	บาท/กก.
เดือนเมษายน ๒๕๖๘	จำนวนผลผลิต ๑๔๗.๕๗๘ ตัน	ราคา ๑๒ - ๑๗	บาท/กก.
เดือนพฤษภาคม ๒๕๖๘	จำนวนผลผลิต ๑๙๔.๔๑๑ ตัน	ราคา ๑๒ - ๑๗	บาท/กก.
เดือนมิถุนายน ๒๕๖๘	จำนวนผลผลิต ๒๑๑.๐๗ ตัน	ราคา ๑๒ - ๑๗	บาท/กก.
เดือนกรกฎาคม ๒๕๖๘	จำนวนผลผลิต ๒๑๗.๒๖ ตัน	ราคา ๑๒ - ๑๗	บาท/กก.
เดือนสิงหาคม ๒๕๖๘	จำนวนผลผลิต ๑๙๐.๕๗ ตัน	ราคา ๑๒ - ๑๗	บาท/กก.
เดือนกันยายน ๒๕๖๘	จำนวนผลผลิต ๒๒๘.๖๑ ตัน	ราคา ๑๒ - ๑๗	บาท/กก.
เดือนตุลาคม ๒๕๖๘	จำนวนผลผลิต ๑๖๒.๓๓ ตัน	ราคา ๑๒ - ๑๗	บาท/กก.
เดือนพฤศจิกายน ๒๕๖๘	จำนวนผลผลิต ๑๖๓.๘๗ ตัน	ราคา ๑๒ - ๑๗	บาท/กก.
เดือนธันวาคม ๒๕๖๘	จำนวนผลผลิต ๑๖๑.๘๘ ตัน	ราคา ๑๒ - ๑๗	บาท/กก.

ที่มา : ปฏิทินผลผลิตสินค้าเกษตรรายเดือนเพื่อการบริหารจัดการด้านความมั่นคง อาหารและโภชนาการ ปี ๒๕๖๗ และประมาณการ ปี ๒๕๖๘ จังหวัดสตูล

- ทูเรียน เนื้อที่ยืนต้น ๕,๒๑๓ ไร่ เนื้อที่ให้ผล ๓,๘๑๖ ไร่ ปริมาณผลผลิต ๑,๙๑๙ ตัน ราคาเฉลี่ย ๙๘ บาท/กิโลกรัม

- เงาะ เนื้อที่ยืนต้น ๑,๕๗๓ ไร่ เนื้อที่ให้ผล ๑,๕๓๐ ไร่ ปริมาณผลผลิต ๖๗๘ ตัน ราคาเฉลี่ย ๓๕ บาท/กิโลกรัม

- มังคุด เนื้อที่ยืนต้น ๒,๐๒๐ ไร่ เนื้อที่ให้ผล ๑,๘๘๒ ไร่ ปริมาณผลผลิต ๗๔๕ ตัน ราคาเฉลี่ย ๒๕ บาท/กิโลกรัม

- ลองกอง เนื้อที่ยืนต้น ๓,๑๗๙ ไร่ เนื้อที่ให้ผล ๓,๑๑๗ ไร่ ปริมาณผลผลิต ๕๓๕ ตัน ราคาเฉลี่ย ๒๒ บาท/กิโลกรัม

- จำปาตะ เนื้อที่ยืนต้น ๑,๗๙๗ ไร่ เนื้อที่ให้ผล ๑,๓๒๑ ไร่ ปริมาณผลผลิต ๑,๕๗๑ ตัน ราคาเฉลี่ย

๗๐ บาท/กิโลกรัม

ที่มาข้อมูล : สำนักงานเกษตรจังหวัดสตูล (มติที่ประชุมคณะทำงานพัฒนาคุณภาพข้อมูลปริมาณการผลิตสินค้าเกษตรด้านพืชภาคใต้ ครั้งที่ ๓/๒๕๖๘ ณ วันที่ ๒๙ กรกฎาคม ๒๕๖๘

- โคน้เนื้อ จำนวน ๓๔,๖๖๕ ตัน ปริมาณผลผลิต ๕,๒๐๐ ตัน (ข้อมูล ปี ๒๕๖๗)

คาดการณ์ผลผลิตออกสู่ตลาดตลอดปี ช่วงเดือนมกราคม - ธันวาคม ๒๕๖๘ จำนวน ๕,๓๘๘ ตัน

เดือน	จำนวนผลผลิต	ราคา	บาท/ตัน
เดือนมกราคม ๒๕๖๘	๔๐๙ ตัน	๒๕,๐๐๐-๓๐,๐๐๐	บาท/ตัน
เดือนกุมภาพันธ์ ๒๕๖๘	๔๐๙ ตัน	๒๕,๐๐๐-๓๐,๐๐๐	บาท/ตัน
เดือนมีนาคม ๒๕๖๘	๔๐๙ ตัน	๒๕,๐๐๐-๓๐,๐๐๐	บาท/ตัน
เดือนเมษายน ๒๕๖๘	๔๐๙ ตัน	๒๕,๐๐๐-๓๐,๐๐๐	บาท/ตัน
เดือนพฤษภาคม ๒๕๖๘	๔๗๗ ตัน	๒๕,๐๐๐-๓๐,๐๐๐	บาท/ตัน
เดือนมิถุนายน ๒๕๖๘	๔๔๗ ตัน	๒๕,๐๐๐-๓๐,๐๐๐	บาท/ตัน
เดือนกรกฎาคม ๒๕๖๘	๔๓๕ ตัน	๒๕,๐๐๐-๓๐,๐๐๐	บาท/ตัน
เดือนสิงหาคม ๒๕๖๘	๔๓๕ ตัน	๒๕,๐๐๐-๓๐,๐๐๐	บาท/ตัน
เดือนกันยายน ๒๕๖๘	๔๓๕ ตัน	๒๕,๐๐๐-๓๐,๐๐๐	บาท/ตัน
เดือนตุลาคม ๒๕๖๘	๔๓๕ ตัน	๒๕,๐๐๐-๓๐,๐๐๐	บาท/ตัน
เดือนพฤศจิกายน ๒๕๖๘	๔๓๕ ตัน	๒๕,๐๐๐-๓๐,๐๐๐	บาท/ตัน
เดือนธันวาคม ๒๕๖๘	๔๓๕ ตัน	๒๕,๐๐๐-๓๐,๐๐๐	บาท/ตัน

- แปะเนื้อ จำนวน ๒๖,๑๕๒ ตัน ปริมาณผลผลิต ๑๕,๙๗๘ ตัน (ข้อมูล ปี ๒๕๖๗)

คาดการณ์ผลผลิตออกสู่ตลาดตลอดปี ช่วงเดือนมกราคม - ธันวาคม ๒๕๖๘ จำนวน ๑๖,๔๒๐ ตัน

เดือน	จำนวนผลผลิต	ราคา	บาท/ตัน
เดือนมกราคม ๒๕๖๘	๑,๓๔๐ ตัน	๓,๕๐๐-๔,๐๐๐	บาท/ตัน
เดือนกุมภาพันธ์ ๒๕๖๘	๑,๓๔๐ ตัน	๓,๕๐๐-๔,๐๐๐	บาท/ตัน
เดือนมีนาคม ๒๕๖๘	๑,๓๔๐ ตัน	๓,๕๐๐-๔,๐๐๐	บาท/ตัน
เดือนเมษายน ๒๕๖๘	๑,๓๔๐ ตัน	๓,๕๐๐-๔,๐๐๐	บาท/ตัน
เดือนพฤษภาคม ๒๕๖๘	๑,๔๕๐ ตัน	๓,๕๐๐-๔,๐๐๐	บาท/ตัน
เดือนมิถุนายน ๒๕๖๘	๑,๓๖๐ ตัน	๓,๕๐๐-๔,๐๐๐	บาท/ตัน
เดือนกรกฎาคม ๒๕๖๘	๑,๓๖๐ ตัน	๓,๕๐๐-๔,๐๐๐	บาท/ตัน
เดือนสิงหาคม ๒๕๖๘	๑,๓๖๐ ตัน	๓,๕๐๐-๔,๐๐๐	บาท/ตัน
เดือนกันยายน ๒๕๖๘	๑,๓๖๐ ตัน	๓,๕๐๐-๔,๐๐๐	บาท/ตัน
เดือนตุลาคม ๒๕๖๘	๑,๓๖๐ ตัน	๓,๕๐๐-๔,๐๐๐	บาท/ตัน
เดือนพฤศจิกายน ๒๕๖๘	๑,๓๖๐ ตัน	๓,๕๐๐-๔,๐๐๐	บาท/ตัน
เดือนธันวาคม ๒๕๖๘	๑,๓๖๐ ตัน	๓,๕๐๐-๔,๐๐๐	บาท/ตัน

- ใก้เนื้อ จำนวน ๑,๐๖๔,๓๓๙ ตัน ปริมาณผลผลิต ๔,๒๕๗,๓๕๖ ตัน/ปี (ข้อมูล ปี ๒๕๖๗)

คาดการณ์ผลผลิตออกสู่ตลาดตลอดปี ช่วงเดือนมกราคม-ธันวาคม ๒๕๖๘ จำนวน ๔,๒๖๗,๒๙๖ ตัน

เดือน	จำนวนผลผลิต	ราคา	บาท/ตัน
เดือนมกราคม ๒๕๖๘	๓๕๕,๙๓๕ ตัน	๑๕๐-๑๘๐	บาท/ตัน
เดือนกุมภาพันธ์ ๒๕๖๘	๓๕๕,๙๓๕ ตัน	๑๕๐-๑๘๐	บาท/ตัน

เดือนมีนาคม ๒๕๖๘	จำนวนผลผลิต	๓๕๓,๙๗๓	ตัว	ราคา	๑๕๐-๑๘๐	บาท/ตัว
เดือนเมษายน ๒๕๖๘	จำนวนผลผลิต	๓๕๓,๙๗๓	ตัว	ราคา	๑๕๐-๑๘๐	บาท/ตัว
เดือนพฤษภาคม ๒๕๖๘	จำนวนผลผลิต	๓๕๕,๙๓๕	ตัว	ราคา	๑๕๐-๑๘๐	บาท/ตัว
เดือนมิถุนายน ๒๕๖๘	จำนวนผลผลิต	๓๕๕,๙๓๕	ตัว	ราคา	๑๕๐-๑๘๐	บาท/ตัว
เดือนกรกฎาคม ๒๕๖๘	จำนวนผลผลิต	๓๕๕,๙๓๕	ตัว	ราคา	๑๕๐-๑๘๐	บาท/ตัว
เดือนสิงหาคม ๒๕๖๘	จำนวนผลผลิต	๓๕๕,๙๓๕	ตัว	ราคา	๑๕๐-๑๘๐	บาท/ตัว
เดือนกันยายน ๒๕๖๘	จำนวนผลผลิต	๓๕๕,๙๓๕	ตัว	ราคา	๑๕๐-๑๘๐	บาท/ตัว
เดือนตุลาคม ๒๕๖๘	จำนวนผลผลิต	๓๕๕,๙๓๕	ตัว	ราคา	๑๕๐-๑๘๐	บาท/ตัว
เดือนพฤศจิกายน ๒๕๖๘	จำนวนผลผลิต	๓๕๕,๙๓๕	ตัว	ราคา	๑๕๐-๑๘๐	บาท/ตัว
เดือนธันวาคม ๒๕๖๘	จำนวนผลผลิต	๓๕๕,๙๓๕	ตัว	ราคา	๑๕๐-๑๘๐	บาท/ตัว

ที่มา : ปฏิทินผลผลิตสินค้าเกษตรรายเดือนเพื่อการบริหารจัดการด้านความมั่นคงอาหารและโภชนาการ ปี ๒๕๖๗ และประมาณการ ปี ๒๕๖๘ จังหวัดสตูล

- กุ้งทะเล พื้นที่เลี้ยง ๕,๑๒๓.๖๒ ไร่ ปริมาณผลผลิต ๑๑,๐๙๖.๘๑๔ ตัน (ม.ค.- ธ.ค. ๖๘)

คาดการณ์ผลผลิตที่ออกสู่ตลาด ช่วงเดือน มกราคม-ธันวาคม ๒๕๖๘ จำนวนผลผลิต ๑๐,๐๐๐ ตัน

เดือน มกราคม ๒๕๖๘	จำนวนผลผลิต	๙๘๙.๔๖๓ ตัน	ราคา	๑๒๐,๐๐๐	บาท/ตัน
เดือน กุมภาพันธ์ ๒๕๖๘	จำนวนผลผลิต	๙๔๙.๖๐๗ ตัน	ราคา	๑๒๐,๐๐๐	บาท/ตัน
เดือน มีนาคม ๒๕๖๘	จำนวนผลผลิต	๙๐๐ ตัน	ราคา	๑๒๐,๐๐๐	บาท/ตัน
เดือน เมษายน ๒๕๖๘	จำนวนผลผลิต	๖๐๐ ตัน	ราคา	๑๒๐,๐๐๐	บาท/ตัน
เดือน พฤษภาคม ๒๕๖๘	จำนวนผลผลิต	๘๐๐ ตัน	ราคา	๑๒๐,๐๐๐	บาท/ตัน
เดือน มิถุนายน ๒๕๖๘	จำนวนผลผลิต	๘๐๐ ตัน	ราคา	๑๒๐,๐๐๐	บาท/ตัน
เดือน กรกฎาคม ๒๕๖๘	จำนวนผลผลิต	๘๐๐ ตัน	ราคา	๑๒๐,๐๐๐	บาท/ตัน
เดือน สิงหาคม ๒๕๖๘	จำนวนผลผลิต	๑,๐๐๐ ตัน	ราคา	๑๒๐,๐๐๐	บาท/ตัน
เดือน กันยายน ๒๕๖๘	จำนวนผลผลิต	๑,๐๐๐ ตัน	ราคา	๑๒๐,๐๐๐	บาท/ตัน
เดือน ตุลาคม ๒๕๖๘	จำนวนผลผลิต	๗๐๐ ตัน	ราคา	๑๒๐,๐๐๐	บาท/ตัน
เดือน พฤศจิกายน ๒๕๖๘	จำนวนผลผลิต	๖๐๐ ตัน	ราคา	๑๒๐,๐๐๐	บาท/ตัน
เดือน ธันวาคม ๒๕๖๘	จำนวนผลผลิต	๘๐๐ ตัน	ราคา	๑๒๐,๐๐๐	บาท/ตัน

- ปลากระพงขาว พื้นที่เลี้ยง ๙๙.๖๓ ไร่ ปริมาณผลผลิต ๙๑.๘๐ ตัน (ม.ค.- ธ.ค. ๖๘)

คาดการณ์ผลผลิตที่ออกสู่ตลาด ช่วงเดือน มกราคม-ธันวาคม ๒๕๖๘ จำนวนผลผลิต ๑๖๙.๑๐ ตัน

เดือน มกราคม ๒๕๖๘	จำนวนผลผลิต	๑๑.๐๗ ตัน	ราคา	๑๐๐,๐๐๐	บาท/ตัน
เดือน กุมภาพันธ์ ๒๕๖๘	จำนวนผลผลิต	๑๓.๗๗ ตัน	ราคา	๑๐๐,๐๐๐	บาท/ตัน
เดือน มีนาคม ๒๕๖๘	จำนวนผลผลิต	๑๐.๖๘ ตัน	ราคา	๑๐๐,๐๐๐	บาท/ตัน
เดือน เมษายน ๒๕๖๘	จำนวนผลผลิต	๑๐.๖๘ ตัน	ราคา	๑๐๐,๐๐๐	บาท/ตัน
เดือน พฤษภาคม ๒๕๖๘	จำนวนผลผลิต	๑๑.๑๕ ตัน	ราคา	๑๐๐,๐๐๐	บาท/ตัน
เดือน มิถุนายน ๒๕๖๘	จำนวนผลผลิต	๑๔.๑๕ ตัน	ราคา	๑๐๐,๐๐๐	บาท/ตัน
เดือน กรกฎาคม ๒๕๖๘	จำนวนผลผลิต	๑๔.๒๗ ตัน	ราคา	๑๐๐,๐๐๐	บาท/ตัน

เดือน สิงหาคม ๒๕๖๙	จำนวนผลผลิต	๑๑.๔๕ ตัน	ราคา	๑๐๐,๐๐๐ บาท/ตัน
เดือน กันยายน ๒๕๖๙	จำนวนผลผลิต	๓๔.๒๐ ตัน	ราคา	๑๐๐,๐๐๐ บาท/ตัน
เดือน ตุลาคม ๒๕๖๙	จำนวนผลผลิต	๑๑.๒๐ ตัน	ราคา	๑๐๐,๐๐๐ บาท/ตัน
เดือน พฤศจิกายน ๒๕๖๙	จำนวนผลผลิต	๑๑.๒๐ ตัน	ราคา	๑๐๐,๐๐๐ บาท/ตัน
เดือน ธันวาคม ๒๕๖๙	จำนวนผลผลิต	๑๕.๒๘ ตัน	ราคา	๑๐๐,๐๐๐ บาท/ตัน

- ปลูกพื้นที่เลี้ยง ๔๐๔.๙๓ ไร่ ปริมาณผลผลิต ๔๒๙.๕๗ ตัน (ม.ค.- ธ.ค. ๖๘)

คาดการณ์ผลผลิตที่ออกสู่ตลาด ช่วงเดือน มกราคม-ธันวาคม ๒๕๖๙ จำนวนผลผลิต ๔๐๙.๔๗ ตัน

เดือน มกราคม ๒๕๖๙	จำนวนผลผลิต	๔๑.๒๕ ตัน	ราคา	๗๐,๐๐๐ บาท/ตัน
เดือน กุมภาพันธ์ ๒๕๖๙	จำนวนผลผลิต	๓๒.๒๕ ตัน	ราคา	๗๐,๐๐๐ บาท/ตัน
เดือน มีนาคม ๒๕๖๙	จำนวนผลผลิต	๓๐.๒๒ ตัน	ราคา	๗๐,๐๐๐ บาท/ตัน
เดือน เมษายน ๒๕๖๙	จำนวนผลผลิต	๓๗.๖๒ ตัน	ราคา	๗๐,๐๐๐ บาท/ตัน
เดือน พฤษภาคม ๒๕๖๙	จำนวนผลผลิต	๒๗.๓๐ ตัน	ราคา	๗๐,๐๐๐ บาท/ตัน
เดือน มิถุนายน ๒๕๖๙	จำนวนผลผลิต	๒๙.๓๐ ตัน	ราคา	๗๐,๐๐๐ บาท/ตัน
เดือน กรกฎาคม ๒๕๖๙	จำนวนผลผลิต	๒๗.๖๒ ตัน	ราคา	๗๐,๐๐๐ บาท/ตัน
เดือน สิงหาคม ๒๕๖๙	จำนวนผลผลิต	๓๐.๑๒ ตัน	ราคา	๗๐,๐๐๐ บาท/ตัน
เดือน กันยายน ๒๕๖๙	จำนวนผลผลิต	๓๓.๐๕ ตัน	ราคา	๗๐,๐๐๐ บาท/ตัน
เดือน ตุลาคม ๒๕๖๙	จำนวนผลผลิต	๓๔.๖๒ ตัน	ราคา	๗๐,๐๐๐ บาท/ตัน
เดือน พฤศจิกายน ๒๕๖๙	จำนวนผลผลิต	๓๘.๓๐ ตัน	ราคา	๗๐,๐๐๐ บาท/ตัน
เดือน ธันวาคม ๒๕๖๙	จำนวนผลผลิต	๔๗.๘๒ ตัน	ราคา	๗๐,๐๐๐ บาท/ตัน

- ปลูกพื้นที่เลี้ยง ๒๗๓.๓๗ ไร่ ปริมาณผลผลิต ๒๕๘.๔๔ ตัน (ม.ค.- ธ.ค. ๖๘)

คาดการณ์ผลผลิตที่ออกสู่ตลาด ช่วงเดือน มกราคม-ธันวาคม ๒๕๖๙ จำนวนผลผลิต ๒๒๙.๕๔ ตัน

เดือน มกราคม ๒๕๖๙	จำนวนผลผลิต	๒๔.๖๓ ตัน	ราคา	๕๐,๐๐๐ บาท/ตัน
เดือน กุมภาพันธ์ ๒๕๖๙	จำนวนผลผลิต	๒๑.๖๓ ตัน	ราคา	๕๐,๐๐๐ บาท/ตัน
เดือน มีนาคม ๒๕๖๙	จำนวนผลผลิต	๒๑.๒๘ ตัน	ราคา	๕๐,๐๐๐ บาท/ตัน
เดือน เมษายน ๒๕๖๙	จำนวนผลผลิต	๒๒.๒๘ ตัน	ราคา	๕๐,๐๐๐ บาท/ตัน
เดือน พฤษภาคม ๒๕๖๙	จำนวนผลผลิต	๑๕.๒๘ ตัน	ราคา	๕๐,๐๐๐ บาท/ตัน
เดือน มิถุนายน ๒๕๖๙	จำนวนผลผลิต	๑๓.๒๗ ตัน	ราคา	๕๐,๐๐๐ บาท/ตัน
เดือน กรกฎาคม ๒๕๖๙	จำนวนผลผลิต	๑๓.๒๗ ตัน	ราคา	๕๐,๐๐๐ บาท/ตัน
เดือน สิงหาคม ๒๕๖๙	จำนวนผลผลิต	๑๕.๗๗ ตัน	ราคา	๕๐,๐๐๐ บาท/ตัน
เดือน กันยายน ๒๕๖๙	จำนวนผลผลิต	๑๓.๖๕ ตัน	ราคา	๕๐,๐๐๐ บาท/ตัน
เดือน ตุลาคม ๒๕๖๙	จำนวนผลผลิต	๑๘.๖๕ ตัน	ราคา	๕๐,๐๐๐ บาท/ตัน
เดือน พฤศจิกายน ๒๕๖๙	จำนวนผลผลิต	๑๙.๖๕ ตัน	ราคา	๕๐,๐๐๐ บาท/ตัน
เดือน ธันวาคม ๒๕๖๙	จำนวนผลผลิต	๓๐.๑๘ ตัน	ราคา	๕๐,๐๐๐ บาท/ตัน

- ประมงพาณิชย์ ปริมาณผลผลิต ๔๙,๓๕๕ ตัน มูลค่าการผลิต ๑,๘๒๐.๒๖ ล้านบาท (ม.ค.- ธ.ค. ๖๘)

คาดการณ์ผลผลิตที่ออกสู่ตลาด ช่วงเดือน มกราคม-ธันวาคม ๒๕๖๙ จำนวนผลผลิต ๔๘,๕๐๐ ตัน

เดือน มกราคม ๒๕๖๘	จำนวนผลผลิต	๗,๐๐๐ ตัน	ราคา	๓๗,๐๐๐ บาท/ตัน
เดือน กุมภาพันธ์ ๒๕๖๘	จำนวนผลผลิต	๗,๐๐๐ ตัน	ราคา	๓๗,๐๐๐ บาท/ตัน
เดือน มีนาคม ๒๕๖๘	จำนวนผลผลิต	๖,๐๐๐ ตัน	ราคา	๓๗,๐๐๐ บาท/ตัน
เดือน เมษายน ๒๕๖๘	จำนวนผลผลิต	๕,๕๐๐ ตัน	ราคา	๓๗,๐๐๐ บาท/ตัน
เดือน พฤษภาคม ๒๕๖๘	จำนวนผลผลิต	๕,๕๐๐ ตัน	ราคา	๓๗,๐๐๐ บาท/ตัน
เดือน มิถุนายน ๒๕๖๘	จำนวนผลผลิต	๑,๗๐๐ ตัน	ราคา	๓๗,๐๐๐ บาท/ตัน
เดือน กรกฎาคม ๒๕๖๘	จำนวนผลผลิต	๒,๘๐๐ ตัน	ราคา	๓๗,๐๐๐ บาท/ตัน
เดือน สิงหาคม ๒๕๖๘	จำนวนผลผลิต	๒,๖๐๐ ตัน	ราคา	๓๗,๐๐๐ บาท/ตัน
เดือน กันยายน ๒๕๖๘	จำนวนผลผลิต	๑,๗๐๐ ตัน	ราคา	๓๗,๐๐๐ บาท/ตัน
เดือน ตุลาคม ๒๕๖๘	จำนวนผลผลิต	๒,๒๐๐ ตัน	ราคา	๓๗,๐๐๐ บาท/ตัน
เดือน พฤศจิกายน ๒๕๖๘	จำนวนผลผลิต	๓,๕๐๐ ตัน	ราคา	๓๗,๐๐๐ บาท/ตัน
เดือน ธันวาคม ๒๕๖๘	จำนวนผลผลิต	๓,๐๐๐ ตัน	ราคา	๓๗,๐๐๐ บาท/ตัน

ที่มาข้อมูล : สำนักงานประมงจังหวัดสตูล ณ วันที่ ๒๗ มีนาคม ๒๕๖๙

๕.๒ แหล่งแปรรูป ตลาดกระจายสินค้า (ในจังหวัด/นอกจังหวัด)

ชื่อสินค้า	แหล่งแปรรูปที่สำคัญ		ตลาดกระจายสินค้า			
	แห่ง	ชื่อ	ในจังหวัด		นอกจังหวัด	
			แห่ง	ชื่อ	แห่ง	ชื่อ
ปาล์มน้ำมัน	๑๐๙	ลานเทพาล์มน้ำมัน	๑๐๗	ลานเท	๒	ลานเท
ยางพารา	๓	๑.สหกรณ์ชาวสวน ยางกยท.เฉลิมพระ เกียรติจังหวัดสตูล จำกัด ๒.ชุมนุมสหกรณ์ กองทุนสวนยางสตูล จำกัด ๓.บริษัท กว้างเขิน รับเบอร์ สตูล จำกัด	๔	๑.สหกรณ์ชาวสวน ยางกยท.เฉลิมพระ เกียรติจังหวัดสตูล จำกัด ๒.ชุมนุมสหกรณ์ กองทุนสวนยางสตูล จำกัด ๓.บริษัท กว้างเขิน รับเบอร์ สตูล จำกัด ๔. สหกรณ์กองทุน สวนยางวังใหม่พัฒนา จำกัด	๔	๑.สำนักงานตลาดกลาง ยางพาราจังหวัดสงขลา ๒.บริษัท ศรีตรังแอโกร อินดัสทรี จำกัด มหาชน ๓.บริษัท สะเดา อุตสาหกรรมยางพารา (๑๙๘๘) จำกัด ๔.พี เทค อินดัสทรี

ที่มา : สนง.เกษตรจังหวัดสตูล ณ วันที่ ๑๖ พฤษภาคม ๒๕๖๘ /การยางแห่งประเทศไทยจังหวัดสตูล ณ วันที่ ๒๕ มีนาคม ๒๕๖๘

สภาพปัญหาที่สำคัญ จุดเด่น / จุดด้อย (แต่ละชนิดสินค้า)

ยางพาราที่ผลิตผ่านกลุ่มชาวสวนยาง กยท.และสถาบันเกษตรกรชาวสวนยาง ในพื้นที่จังหวัดสตูล กำลังดำเนินการเพื่อให้ผลผลิตยางพาราและผลิตภัณฑ์ยางพาราตรงตามเงื่อนไขร่างกฎระเบียบหรือกฎหมายว่าด้วยสินค้าที่ปลอดจากการตัดไม้ทำลายป่า (EU Deforestation Free Regulation: EUDR) ของสหภาพยุโรป ซึ่งปัจจุบันทางกลุ่มชาวสวนยาง กยท.และสถาบันเกษตรกรชาวสวนยางได้ขายผลผลิตตามเงื่อนไขร่างกฎระเบียบหรือกฎหมายว่าด้วยสินค้าที่ปลอดจากการตัดไม้ทำลายป่า (EU Deforestation Free Regulation: EUDR) ดังนี้ ๑) น้ำยางสด จำนวน ๕,๒๖๘,๓๒๐ กิโลกรัม ๒) น้ำยางข้นจำนวน ๑๒๐,๑๙๐ กิโลกรัม และ ๓) ยางแผ่นรมควัน จำนวน ๒๐๖,๕๙๑ กิโลกรัม

ที่มา : การยางแห่งประเทศไทยจังหวัดสตูล ณ ๓๐ กันยายน ๒๕๖๘

๕.๓ ฟาร์มมาตรฐานด้านปศุสัตว์

จังหวัดสตูล มีฟาร์มมาตรฐานด้านปศุสัตว์ จำนวน ๗๔ ฟาร์ม แบ่งเป็น ฟาร์มไก่เนื้อ ๕๕ ฟาร์ม, ฟาร์มไก่ไข่ ๑ ฟาร์ม และฟาร์มสุกร ๑๘ ฟาร์ม

ที่มาข้อมูล : สำนักงานปศุสัตว์จังหวัดสตูล ณ มีนาคม ๒๕๖๙

๕.๔ โรงฆ่าสัตว์

จังหวัดสตูล มีโรงฆ่าสัตว์ จำนวน ๙ แห่ง แบ่งเป็น

๑. โรงฆ่าสัตว์ใหญ่ (โค-กระบือ) จำนวน ๖ แห่ง

๑.๑ โรงฆ่าสัตว์กัษณะฟาร์ม อ.ควนกาหลง จ.สตูล

๑.๒ โรงฆ่าสัตว์สุภาพรณ์ฟาร์ม อ.ควนโดน จ.สตูล

๑.๓ โรงฆ่าสัตว์วิสาหกิจชุมชนกลุ่มแปลงใหญ่โคตำบลเขาขาว อ.ละงู จ.สตูล

๑.๔ โรงฆ่าสัตว์เทศบาลเมืองสตูล อ.เมือง จ.สตูล

๑.๕ โรงฆ่าสัตว์วิสาหกิจชุมชนกลุ่มส่งเสริมอาชีพเกษตรกรเลี้ยงโคแบบแปลงใหญ่จังหวัดสตูล อ.ละงู จ.สตูล

๑.๖ โรงฆ่าสัตว์ออฟฟานฟาร์ม ที่อยู่ เลขที่ ๒๐๔ หมู่ที่ ๑๒ ต.ฉลุง อ.เมือง จ.สตูล

๒. โรงฆ่าสัตว์เล็ก (สุกร) จำนวน ๑ แห่ง

๒.๑ โรงฆ่าโรงผลิตเนื้อสุกรมาตรฐาน อ.เมือง จ.สตูล

๓. โรงฆ่าสัตว์ปีก จำนวน ๒ แห่ง

๓.๑ โรงฆ่าไก่ฟาร์ม อ.เมือง จ.สตูล

๓.๒ โรงฆ่าสัตว์วิชุดาฟาร์ม อ.ควนโดน จ.สตูล

ที่มาข้อมูล : สำนักงานปศุสัตว์จังหวัดสตูล ณ มกราคม ๒๕๖๙

๖. สถานการณ์และการช่วยเหลือภัยพิบัติด้านเกษตร

๖.๑ สถานการณ์จังหวัดสตูล

รายงานสถานการณ์น้ำฝน น้ำท่าจังหวัดสตูล น้ำฝน ณ วันที่ ๑๘ มีนาคม ๒๕๖๙ ฝนสะสม เดือน มีนาคม ปริมาณ ๑.๗ มม. ฝนสะสมรายปี ๒๕๖๙ (๑ มกราคม - ปัจจุบัน) ปริมาณ ๑๘.๓ มม. น้ำท่า ณ วันที่ ๑๙ มีนาคม ๖๙ คลองสายหลัก ๓ สาย คลองดusun ระดับน้ำต่ำกว่าตลิ่ง ๕.๐๐ ม. คลองละงู ระดับน้ำต่ำกว่าตลิ่ง ๗.๑๒ ม. คลองท่าแพ ระดับน้ำต่ำกว่าตลิ่ง ๓.๓๐ ม. น้ำท่าในคลองสายหลัก อยู่ในสถานการณ์ปกติ

พื้นที่คาดการณ์เสี่ยงภัยแล้ง (ในเขตพื้นที่ชลประทาน)

พื้นที่เสี่ยงขาดแคลนด้านการอุปโภค-บริโภค

จุดที่ ๑ ตำบลควนโพธิ์ อำเภอเมืองสตูล จังหวัดสตูล

พื้นที่เสี่ยงขาดแคลนด้านการเกษตร

จุดที่ ๑ ตำบลควนโดน อำเภอควนโดน จังหวัดสตูล จำนวน ๑,๒๕๐ ไร่

จุดที่ ๒ ตำบลปากน้ำ อำเภอละงู จังหวัดสตูล จำนวน ๑,๓๐๐ ไร่

การเตรียมความพร้อมเครื่องจักร-เครื่องมือ

๑. เครื่องสูบน้ำ ขนาด ๔” จำนวน ๔ เครื่อง

๒. รถขุด/JCB จำนวน ๑ คัน

ปริมาณน้ำในอ่างขนาดเล็ก ทั้ง ๑๐ อ่าง (๑๙ มีนาคม ๒๕๖๙)

ความจุ รวม ๒.๕๒๗ ล้านลบ.ม. รวมปริมาณน้ำปัจจุบัน ๑.๘๑๕ ล้านลบ.ม. คิดเป็น ๗๑.๘๓%

อยู่ในเกณฑ์ น้ำดี

๖.๓ ผลการเฝ้าระวังสถานการณ์โรคระบาดด้านพืช ประมง และปศุสัตว์

๖.๓.๑ การเฝ้าระวังโรคและศัตรูข้าวโพด

ไม่พบการเข้าทำลายของหนอนกระทู้ข้าวโพดลายจุด ดังนี้

อำเภอ	พื้นที่ปลูก (ไร่)	เกษตรกร (ราย)	พื้นที่การเข้าทำลาย (ไร่)	เกษตรกร (ราย)	หมายเหตุ
ควนโดน	๒๐	๒๑	๐	๐	
ควนกาหลง	๒๕	๓๒	๐	๐	
ท่าแพ	๑๘	๑๘	๐	๐	
ละงู	๘	๕	๐	๐	
รวม	๗๑	๗๖	๐	๐	

การดำเนินการแก้ไข :ให้คำแนะนำแก่เกษตรกรเฝ้าระวังและควบคุมไม่ให้มีพื้นที่เข้าทำลาย โดยหมั่นสำรวจแปลงปลูกหลังจากข้าวโพดออก สังเกตกลุ่มไข่และรอยทำลายที่ผิวใบ เมื่อพบต้นถูกทำลายจนมีรอยกัดขาดเป็นรู ให้ใช้วิธีกล คือ กำจัดและเก็บทำลายกลุ่มไข่หรือหนอนที่เข้าทำลายอย่างสม่ำเสมอ เพื่อป้องกันการระบาด และหากจำเป็นต้องใช้สารเคมีกำจัดหนอน ให้ดำเนินการตามที่ ศวพ.สตูล ให้คำแนะนำ

๖.๓.๒ การเฝ้าระวังโรคและศัตรูมะพร้าว

พบการเข้าทำลายของหนอนหัวดำมะพร้าว ในพื้นที่อำเภอละงู ขนาดพื้นที่ ๑๑ ไร่ เกษตรกร ๓ ราย ดังต่อไปนี้

อำเภอ	พื้นที่ปลูก (ไร่)	เกษตรกร (ราย)	พื้นที่การเข้าทำลาย (ไร่)	เกษตรกร (ราย)	หมายเหตุ
เมืองสตูล	๑,๒๖๔	๔๙๕	๐.๐๐	๐	
ควนโดน	๓๑๙	๒๔๕	๐.๐๐	๐	
ควนกาหลง	๑๒๕	๘๕	๐.๐๐	๐	
ท่าแพ	๒๐๗	๙๖	๐.๐๐	๐	

อำเภอ	พื้นที่ปลูก (ไร่)	เกษตรกร (ราย)	พื้นที่การเข้าทำลาย (ไร่)	เกษตรกร (ราย)	หมายเหตุ
ละงู	๗๐๔	๕๒๒	๑๑.๐๐	๓	
ทุ่งหว้า	๒๙๗	๑๓๘	๐.๐๐	๐	
มะนัง	๑๙๘	๑๐๖	๐.๐๐	๐	
รวม	๓,๑๑๔	๑,๖๘๗	๑๑.๐๐	๓	

การดำเนินการแก้ไข : การเข้าทำลายของแมลงค้ำหนามมะพร้าวมีพื้นที่การเข้าทำลายลดลงจากเดือนที่แล้ว เนื่องจากเกษตรกรหมั่นตรวจแปลงและตัดทางใบที่มีการเข้าทำลายเพื่อควบคุมการเข้าทำลาย นอกจากนี้สำนักงานเกษตรจังหวัด/อำเภอ ดำเนินการปล่อยแมลงศัตรูธรรมชาติ (แตนเบียน-เตตระสติกัส) ซึ่งขอรับสนับสนุนจากศูนย์ส่งเสริมเทคโนโลยีการเกษตรด้านอารักขาพืช จังหวัดสงขลา มาใช้ควบคุมการเข้าทำลายของแมลงค้ำหนามมะพร้าวอย่างต่อเนื่อง

พบการเข้าทำลายของแมลงค้ำหนามมะพร้าว ในพื้นที่จังหวัดสตูล จำนวน ๖ อำเภอ ขนาดพื้นที่ ๕๒.๕๐ ไร่ ดังต่อไปนี้

อำเภอ	พื้นที่ปลูก (ไร่)	เกษตรกร (ราย)	พื้นที่การเข้าทำลาย (ไร่)	เกษตรกร (ราย)	หมายเหตุ
เมืองสตูล	๑,๒๖๔	๔๙๕	๘.๔๕	๑๔	
ควนโดน	๓๑๙	๒๔๕	๐.๕๐	๑	
ควนกาหลง	๑๒๕	๘๕	๐.๓๐	๑	
ท่าแพ	๒๐๗	๙๖	๓.๗๕	๒๐	
ละงู	๗๐๔	๕๒๒	๒๘.๐๐	๑๖	
ทุ่งหว้า	๒๙๗	๑๓๘	๑๑.๕๐	๕๕	
มะนัง	๑๙๘	๑๐๖	๐.๐๐	๐	
รวม	๓,๑๑๔	๑,๖๘๗	๕๒.๕๐	๑๐๗	

การดำเนินการแก้ไข : การเข้าทำลายของหนอนหัวดำ มีพื้นที่การเข้าทำลายลดลงจากเดือนที่ผ่านมา เนื่องจากแปลงที่มีการระบาดหลังจากใช้สารเคมีในการกำจัดเพื่อควบคุมการเข้าทำลาย พบว่า พบการเข้าทำลายหนอนหัวดำน้อยลง ประกอบกับแปลงมะพร้าวโดยรอบบริเวณแปลงที่ใช้สารเคมี ให้เกษตรกรหมั่นสำรวจทางใบ หากพบหนอนหัวดำได้ใช้วิธีตัดทางใบที่มีหนอนหัวดำเข้าทำลาย เพื่อตัดวงจรชีวิตหนอนหัวดำ

พบการเข้าทำลายของด้วงแรดมะพร้าว ในพื้นที่จังหวัดสตูล จำนวน ๒ อำเภอ ขนาดพื้นที่ ๔๔.๖๐ ไร่ ดังต่อไปนี้

อำเภอ	พื้นที่ปลูก (ไร่)	เกษตรกร (ราย)	พื้นที่การเข้าทำลาย (ไร่)	เกษตรกร (ราย)	หมายเหตุ
เมืองสตูล	๑,๒๖๔	๔๙๕	๐.๐๐	๐	
ควนโดน	๓๑๙	๒๔๕	๐.๐๐	๐	
ควนกาหลง	๑๒๕	๘๕	๐.๖๐	๓	

อำเภอ	พื้นที่ปลูก (ไร่)	เกษตรกร (ราย)	พื้นที่การเข้าทำลาย (ไร่)	เกษตรกร (ราย)	หมายเหตุ
ท่าแพ	๒๐๗	๙๖	๐.๐๐	๐	
ละงู	๗๐๔	๕๒๒	๔๔.๐๐	๒๖	
ทุ่งหว้า	๒๙๗	๑๓๘	๐.๐๐	๐	
มะนัง	๑๙๘	๑๐๖	๐.๐๐	๐	
รวม	๓,๑๑๔	๑,๖๘๗	๔๔.๖๐	๒๖	

การดำเนินการแก้ไข : การเข้าทำลายของด้วงแรดมะพร้าวมีพื้นที่การเข้าทำลายคงที่จากเดือนที่แล้ว เนื่องจากเกษตรกรควบคุมและกำจัดแหล่งเพาะพันธุ์อย่างสม่ำเสมอ เจ้าหน้าที่สำนักงานเกษตรอำเภอ/จังหวัดให้คำแนะนำกำจัดเศษวัสดุที่เหลือใช้ที่เป็นแหล่งเพาะพันธุ์/กองปุ๋ยคอก ออกจากสวน หากจำเป็นต้องมีกองปุ๋ยหมักให้หมั่นพลิกกลับกองปุ๋ย เพื่อไม่ให้เป็นที่ตั้งจะมารวางไข่ และหมั่นสำรวจและทำความสะอาดบริเวณคอกมะพร้าว โคนทางใบ เพื่อสังเกตร่องรอยการเข้าทำลายและหากพบให้ใช้วิธีกำจัด

๖.๓.๓ การเฝ้าระวังโรคและศัตรูปาล์มน้ำมัน

พบการเข้าทำลายของด้วงแรดปาล์มน้ำมัน ในพื้นที่จังหวัดสตูล จำนวน ๕ อำเภอ ขนาดพื้นที่ ๕๒.๕ ไร่ ดังนี้

อำเภอ	พื้นที่ปลูก (ไร่)	เกษตรกร (ราย)	พื้นที่การเข้าทำลาย (ไร่)	เกษตรกร (ราย)	หมายเหตุ
เมืองสตูล	๑๐,๐๑๘	๑,๐๘๗	๐	๐	
ควนโดน	๔,๔๐๗	๙๖๖	๐.๕	๑	
ควนกาหลง	๓๕,๐๓๖	๑,๘๑๗	๕	๑	
ท่าแพ	๑๕,๕๖๖	๑,๖๑๙	๔	๒๑	
ละงู	๒๐,๗๘๗	๒,๖๖๖	๒๖	๑๗	
ทุ่งหว้า	๑๔,๕๗๘	๙๙๖	๐	๐	
มะนัง	๔๒,๘๐๘	๑,๙๗๖	๑๘	๒๖	
รวม	๑๔๓,๒๐๐	๑๑,๒๘๖	๕๒.๕	๖๖	

การดำเนินการแก้ไข : การเข้าทำลายของด้วงแรดปาล์มน้ำมันมีพื้นที่การเข้าทำลาย ลดลงจากเดือนที่ผ่านมา เนื่องจากเกษตรกรทำความสะอาดแปลงหรือกำจัดแหล่งเพาะพันธุ์ออกจากสวนหลังจากน้ำลดจากอุทกภัยที่ผ่านมา รวมถึงเจ้าหน้าที่สำนักงานเกษตรจังหวัดและสำนักงานเกษตรอำเภอ ให้คำแนะนำเกษตรกรในการจัดการด้วงแรด เน้นให้เกษตรกรทำความสะอาดแปลง ทำลายเศษวัสดุที่เหลือใช้ซึ่งจะเป็นแหล่งขยายพันธุ์อย่างต่อเนื่อง ได้แก่ ซากเน่าเปื่อยของลำต้นหรือตอของต้นปาล์มน้ำมัน หมั่นเกลี่ยกองปุ๋ยคอก เพื่อลดพื้นที่วางไข่ และหมั่นสำรวจและทำความสะอาดบริเวณคอกปาล์ม โคนทางใบ เพื่อสังเกตร่องรอยการเข้าทำลาย

พบการเข้าทำลายของโรคลำต้นเน่าในปาล์มน้ำมัน (กาโนเดอร์มา) ในพื้นที่จังหวัดสตูล จำนวน ๒ อำเภอ ได้ขนาดพื้นที่ ๕.๑๘ ไร่ ดังนี้

อำเภอ	พื้นที่ปลูก (ไร่)	เกษตรกร (ราย)	พื้นที่การเข้าทำลาย (ไร่)	เกษตรกร (ราย)	หมายเหตุ
เมืองสตูล	๑๐,๐๑๘	๑,๐๘๗	๐.๑๘	๑	
ควนโดน	๔,๔๐๗	๙๖๖	๐.๐๐	๐	
ควนกาหลง	๓๕,๐๓๖	๑,๘๑๗	๐.๐๐	๐	
ท่าแพ	๑๕,๕๖๖	๑,๖๑๙	๐.๐๐	๐	

อำเภอ	พื้นที่ปลูก (ไร่)	เกษตรกร (ราย)	พื้นที่การเข้าทำลาย (ไร่)	เกษตรกร (ราย)	หมายเหตุ
ละงู	๒๐,๗๘๗	๒,๖๖๖	๐.๐๐	๐	
ทุ่งหว้า	๑๔,๕๗๘	๙๙๖	๐.๐๐	๐	
มะนัง	๔๒,๘๐๘	๑,๙๗๖	๕.๐๐	๕	
รวม	๑๕๗,๑๗๓	๕,๖๕๘	๕.๐๐	๕	

การดำเนินการแก้ไข : การเข้าทำลายของโรคลำต้นเน่าในปาล์มน้ำมัน (กาโนเดอร์มา) มีพื้นที่การเข้าทำลายลดลงจากเดือนที่แล้ว เนื่องจากเกษตรกรโคนทำลายพื้นที่ปลูกปาล์มน้ำมันที่เป็นโรค รวมถึงยังคงเฝ้าระวังการระบาดและได้รับคำแนะนำจากสำนักงานเกษตรจังหวัด/อำเภอเกษตรกรอย่างต่อเนื่อง เกษตรกรนำแนวทางการป้องกันกำจัด หมั่นสำรวจแปลงเพื่อสังเกตอาการของโรค และทำความสะอาดแปลงเพื่อลดการสะสมของเชื้อในธรรมชาติ

ที่มาข้อมูล : สำนักงานเกษตรจังหวัดสตูล (ข้อมูล ณ มีนาคม ๒๕๖๙)

๖.๓.๔ การเฝ้าระวังสถานการณ์โรคสัตว์น้ำ

ศูนย์วิจัยและพัฒนาประมงทะเลสตูลดำเนินงานกิจกรรม เฝ้าระวัง ป้องกัน ควบคุมโรค และเชื้อดื้อยาในสัตว์น้ำและผลิตภัณฑ์ โดยศูนย์ฯ ดำเนินการสุ่มเก็บตัวอย่างตรวจเฝ้าระวังโรคสัตว์น้ำในประเทศ นำเข้า และส่งออก ดังนี้

๑. ตรวจเฝ้าระวังระหว่างการเดินทาง (Monitor) ดิน น้ำ สัตว์น้ำ กรณีเกษตรกรผู้เพาะเลี้ยงสัตว์น้ำส่งตัวอย่างสัตว์น้ำศูนย์ฯ ดำเนินการตรวจสุขภาพภายใต้กล้องจุลทรรศน์ และ/หรือเลือกตรวจทาง PCR ๑-๒ เชื้อ กรณีตัวอย่างน้ำ ตรวจเชื้อ *Vibrio parahaemolyticus* สายพันธุ์ VpAHND และ/หรือตรวจปริมาณแบคทีเรีย และคุณภาพน้ำ กรณีตัวอย่างดินตรวจ VpAHND โดยรับตรวจตัวอย่างระหว่างวันที่ ๒๔ กุมภาพันธ์ - ๒๐ มีนาคม ๒๕๖๙ โดยเกษตรกรฯ ส่งตัวอย่างรวม ๑๐๐ ตัวอย่าง (กุ้งทะเล ๒๓ ตัวอย่าง ปลากระพงขาว ๑ ตัวอย่างและน้ำที่ใช้ในการเพาะเลี้ยง ๗๖ ตัวอย่าง) ตรวจสุขภาพสัตว์น้ำ (กุ้งทะเล และปลากระพงขาว) ภายใต้กล้องจุลทรรศน์ ๒๓ ตัวอย่าง ตรวจปริมาณแบคทีเรียกลุ่ม vibrio จำนวน ๑๙ ตัวอย่างวิเคราะห์พบว่ามีแบคทีเรียโควิบริโอรวมเกินเกณฑ์ ๕ ตัวอย่าง ตรวจวิเคราะห์คุณภาพน้ำจำนวน ๗๖ ตัวอย่าง โดยแต่ละตัวอย่างตรวจในพารามิเตอร์ ความเค็ม พีเอช อัลคาลินิตี แอมโมเนียรวม และไนโตรเจน ค่าคุณภาพน้ำทุกตัวอย่างอยู่ในเกณฑ์ปกติ และตรวจโรคสัตว์น้ำโดยเทคนิคพีซีอาร์ โดยตรวจเชื้อ *Vibrio parahaemolyticus* สายพันธุ์ VpAHND ในตัวอย่างน้ำและกุ้ง ๘๔ ตัวอย่างวิเคราะห์ ทุกตัวอย่างตรวจไม่พบเชื้อ ตรวจ *Enterocytozoon hepatopenaei* (EHP) ในกุ้งทะเลจำนวน ๑๐ ตัวอย่างวิเคราะห์ ตรวจพบเชื้อ ๒ ตัวอย่าง ตรวจเชื้อ RSIV และเชื้อ VNN ในปลากระพงขาว จำนวน ๒ ตัวอย่างวิเคราะห์ ผลตรวจไม่พบเชื้อ กรณีที่ผลตรวจพบเชื้อศูนย์ฯ ได้ดำเนินการเข้าสืบหาสาเหตุและให้คำแนะนำเพื่อแก้ไขปัญหาโรคพร้อมติดตาม

๒. เฝ้าระวังโรคในโรงอนุบาลกุ้งทะเล (Lot-by-lot) เก็บลูกกุ้งระยะ post larval ๖ ขึ้นไป ตรวจเชื้อ White spot syndrome virus (WSSV) *Vibrio parahaemolyticus* สายพันธุ์ VpAHND *Enterocytozoon hepatopenaei* (EHP) Yellow head virus (YHV) และ Infectious Hypodermal and Hematopoietic Necrosis Virus (IHHNV) จำนวน ๘ ชุดการผลิต ๓๕ ตัวอย่างวิเคราะห์ ผลตรวจไม่พบเชื้อ

๓. เฝ้าระวังและรับรองสุขอนามัยฟาร์มปลอดโรค เพื่อการส่งออกสัตว์น้ำมีชีวิต (ปลากระพงขาว) จำนวน ๒ ฟาร์ม ผลตรวจไม่พบเชื้อ RSIV และเชื้อ VNN

๔. ตรวจรับรองกึ่งมีชีวิตส่งออกสาธารณรัฐประชาชนจีน เก็บตัวอย่างกึ่งกลาดามีชีวิตจาก ๕ ฟาร์ม จำนวน ๒๐ ตัวอย่างวิเคราะห์ ตรวจเชื้อ White spot syndrome virus (WSSV) และ Infectious Hypodermal and Hematopoietic Necrosis Virus (IHHNV) ผลตรวจไม่พบเชื้อ

ที่มาข้อมูล : ศูนย์วิจัยและพัฒนาประมงทะเลสตูล (ข้อมูล ณ มีนาคม ๒๕๖๙)

๖.๓.๕ การเฝ้าระวังสถานการณ์โรคระบาดสัตว์

สถานการณ์โรคระบาดสัตว์ในปัจจุบัน แบ่งการเฝ้าระวังที่ดำเนินการเป็นประจำ เป็น ๒ ส่วน ดังนี้

๑. การฉีดวัคซีนป้องกันโรค ประกอบด้วย

๑.๑ โรคปากเท้าเปื่อย (FMD) ฉีดวัคซีน ปีละ ๒ รอบ เป้าหมายฉีดวัคซีนทั้งปี จำนวน ๑๒๓,๙๔๐ ตัว ดำเนินการแล้ว ๕๒,๐๐๐ ตัว

๑.๒ โรคพิษสุนัขบ้า (Rabies) เป้าหมายการฉีดวัคซีน จำนวน ๕,๐๐๐ ตัว อยู่ระหว่างดำเนินการ

๒. การพ่นยาฆ่าเชื้อในพื้นที่เสี่ยง เช่น โรงฆ่าโค โรงฆ่าสัตว์ปีก คอกเลี้ยงสัตว์ สนามโค สนามชนไก่ และยานพาหนะเคลื่อนย้ายสัตว์และซากสัตว์ เป้าหมาย จำนวน ๔ ครั้ง ดำเนินการแล้ว ๒ ครั้ง

ที่มาข้อมูล : สำนักงานปศุสัตว์จังหวัดสตูล (ข้อมูล ณ ๒๕ มีนาคม ๒๕๖๙)

๗. ข้อมูลการนำเข้า-ส่งออกสินค้าเกษตรของจังหวัด

๗.๑ การนำเข้า - ส่งออกสินค้าพืชเกษตรของจังหวัดสตูล

ตารางแสดงมูลค่าการนำเข้าสินค้าด้านพืช ปี ๒๕๖๘-๒๕๖๙

ลำดับ	ชนิดพืช	ปี ๒๕๖๘		ปี ๒๕๖๙	
		ปริมาณ (กก.)	มูลค่า (บาท)	ปริมาณ (กก.)	มูลค่า (บาท)
๑	แป้งสาลี	๓๖๔,๗๙๐.๐๐	๗,๘๓๙,๕๑๙.๖๓	๕๗,๗๕๐.๐๐	๑,๐๒๘,๑๑๕.๒๒
๒	หมากแห้ง	๖๑,๒๙๐.๐๐	๒,๗๗๑,๘๙๑.๐๐	-	-
	รวม	๔๒๖,๐๘๐.๐๐	๑๐,๖๑๑,๔๑๐.๖๓	๕๗,๗๕๐.๐๐	๑,๐๒๘,๑๑๕.๒๒

ที่มา: ด้านตรวจพืชสตูล /ด้านตรวจพืชวังประจัน ณ มีนาคม ๒๕๖๙

ตารางแสดงมูลค่าการส่งออกสินค้าด้านพืช ปี ๒๕๖๘-๒๕๖๙

ลำดับ	ชนิดพืช	ปี ๒๕๖๘		ปี ๒๕๖๙	
		ปริมาณ	มูลค่า (บาท)	ปริมาณ	มูลค่า (บาท)
๑	ไม้ประดับ	๑,๐๕๔ ต้น	๓๑,๖๐๐.๐๐	๔๒๐ ต้น	๙,๖๐๐.๐๐
๒	มะม่วง	๒๓๗,๖๙๓ กก.	๔,๒๘๑,๒๗๒.๐๐		
๓	เมล็ดโกโก้	-	-	๒.๕ กก.	๑,๐๐๐.๐๐
	รวม		๔,๓๑๒,๘๗๒.๐๐		๑๐,๖๐๐.๐๐

ที่มา: ด้านตรวจพืชวังประจัน/ด้านตรวจพืชท่าเรือสตูล ณ มีนาคม ๒๕๖๙

๗.๒ การนำเข้า - ส่งออกสินค้าประมง

ตารางแสดงปริมาณและมูลค่าการนำเข้าสัตว์น้ำ ของจังหวัดสตูล ปี ๒๕๖๘-๒๕๖๙

ลำดับ	กลุ่มสัตว์น้ำ	ปี ๒๕๖๘		ปี ๒๕๖๙	
		ปริมาณ (ตัน)	มูลค่า (ล้านบาท)	ปริมาณ (ตัน)	มูลค่า (ล้านบาท)
๑	ปลา	๙๗๑.๙๓	๑๕.๘๗	๗๗.๙๐	๑.๑๗

๒	หมึก	๑.๗๒	๐.๐๕	-	-
๓	หอย	๒๙.๑๐	๐.๒๕	๐.๙๒	๐.๐๒
๔	กุ้ง	-	-	-	-
๕	ปู	๑๕๙.๓๖	๑.๗๕	๑๗.๙๖	๐.๐๕
๖	จระเข้	-	-	-	-
๗	สัตว์น้ำอื่น ๆ	๖๓๓.๓๔	๑๒.๘๔	๕๖.๗๐	๒.๒๐
	รวม	๑,๗๙๕.๕๕	๓๐.๗๖	๑๕๓.๕๘	๓.๙๐

ตารางแสดงมูลค่าการนำเข้าปลา ๕ ลำดับแรก ของจังหวัดสตูล ปี ๒๕๖๘-๒๕๖๙

ลำดับ	ชนิด	ปี ๒๕๖๘		ปี ๒๕๖๙	
		ปริมาณ (ตัน)	มูลค่า (ล้านบาท)	ปริมาณ (ตัน)	มูลค่า (ล้านบาท)
๑	ปลากะพงขาว	-	-	-	-
๒	ปลาทุสสัน	๑๗๙.๒๐	๑.๓๘	-	-
๓	ปลาปากคม	๘๕.๕๐	๐.๕๓	๒๙.๔๐	๐.๑๘
๔	ปลาหลังเขียว	๒.๔๕	๐.๐๑๐	-	-
๕	ปลากะตักขาว	๗๔.๐๐	๐.๒๓	-	-
	รวม	๓๔๑.๑๕	๒.๑๕	๒๙.๔๐	๐.๑๘

ที่มาข้อมูล : ศูนย์บริหารจัดการด่านตรวจประมงเขต ๙ (สตูล) ณ กุมภาพันธ์ ๒๕๖๙

ตารางแสดงปริมาณและมูลค่าการส่งออกสัตว์น้ำ ของจังหวัดสตูล ปี ๒๕๖๘-๒๕๖๙

ลำดับ	กลุ่มสัตว์น้ำ	ปี ๒๕๖๘		ปี ๒๕๖๙	
		ปริมาณ (ตัน)	มูลค่า (ล้านบาท)	ปริมาณ (ตัน)	มูลค่า (ล้านบาท)
๑	ปลา	๑๐๐.๐๐	๑.๗๙	๒๕.๑๐	๐.๔๔
๒	หมึก	๒.๐๐	๐.๑๑		
๓	หอย	-	-		
๔	กุ้ง	-	-		
๕	ปู	-	-		
๖	จระเข้	-	-		
๗	สัตว์น้ำอื่น ๆ	๔๓.๓๘	๐.๕๒		
	รวม	๑๔๕.๓๘	๒.๔๒	๒๕.๑๐	๐.๔๕

ที่มาข้อมูล : ศูนย์บริหารจัดการด่านตรวจประมงเขต ๙ (สตูล) ณ กุมภาพันธ์ ๒๕๖๙

ตารางแสดงมูลค่าการส่งออกปลา ๕ ลำดับแรก ของจังหวัดสตูล ปี ๒๕๖๘

ลำดับ	ชนิด	ปี ๒๕๖๘		ปี ๒๕๖๙	
		ปริมาณ (ตัน)	มูลค่า (ล้านบาท)	ปริมาณ (ตัน)	มูลค่า (ล้านบาท)
๑	ปลาทุแวก	๔๙.๕๐	๐.๙๐	๓.๖๐	๐.๐๗
๒	ปลาทุลั้ง	๗.๐๐	๐.๑๓	๔.๒๐	๐.๐๘
๓	ปลาหางแข็ง	-	-		
๔	ปลาสีกุน	๑.๐๐	๐.๐๑		
๕	ปลาโอดำ	๑๒.๐๐	๐.๒๓		
	รวม	๖๙.๕๐	๑.๒๗	๗.๘๐	๐.๑๖

ที่มาข้อมูล : ศูนย์บริหารจัดการด่านตรวจประมงเขต ๙ (สตูล) ณ กุมภาพันธ์ ๒๕๖๙

๗.๓ การนำเข้า - ส่งออก สัตว์/ซากสัตว์ ของจังหวัดสตูล

ตารางแสดงจำนวนการนำเข้า - ส่งออก สัตว์ของจังหวัดสตูล ปี ๒๕๖๘ -๒๕๖๙

ชนิด	ปี ๒๕๖๘		ปี ๒๕๖๙	
	นำเข้า (ตัว)	ส่งออก (ตัว)	นำเข้า (ตัว)	ส่งออก (ตัว)
โค	๒๗๑	๑๔๕	๓๙	๒๙
กระบือ	-	-	๕๖	-
สุกร	๒๐,๒๒๔	๑๖,๔๒๒	๙,๑๗๕	๗,๓๔๓
ไก่	๓,๕๖๗,๘๖๙	๒,๙๕๐,๗๓๐	๑,๐๖๑,๗๕๕	๑,๐๔๗,๒๖๗
เป็ด	๔,๔๖๕	๒,๘๙๐	๖๐๐	-
แพะ	-	๕๖	-	-
รวม	๓,๕๙๒,๘๒๙	๒,๙๗๐,๒๔๓	๑,๐๗๑,๖๒๕	๑,๐๕๔,๖๓๙

ที่มา : ด่านกักกันสัตว์สตูล ณ มีนาคม ๒๕๖๙

ตารางแสดงจำนวนการนำเข้า-ส่งออก ซากสัตว์ของจังหวัดสตูล ปี ๒๕๖๘-๒๕๖๙

ชนิด	ปี ๒๕๖๘		ปี ๒๕๖๙	
	นำเข้า (ตัว)	ส่งออก (ตัว)	นำเข้า (ตัว)	ส่งออก (ตัว)
ซากโค	๖๘,๘๙๒.๔๗	๗,๘๔๖.๖๗	๒๖,๕๔๗.๑๙	
ซากสุกร	๕๔๕,๐๒๔.๗๘	๑๒๓,๐๕๒	๑๕๒,๗๓๓.๓๐	๓๓,๗๐๐
ซากไก่	๖,๙๘๖,๕๘๔.๗๐	๑๐๑,๓๓๐	๒,๗๒๐,๒๖๖	๒๗,๑๐๔
ซากเป็ด	๘๙,๒๔๗	๒๙,๓๑๖	๑,๒๐๐	
รวม	๗,๖๘๙,๗๔๘.๙๕	๒๖๑,๕๔๔.๗๗	๒,๙๐๐,๗๔๖.๔๙	๖๐,๘๐๔

ที่มา : ด่านกักกันสัตว์สตูล ณ มีนาคม ๒๕๖๙

๗.๔ ปริมาณการนำเข้า - ส่งออก สัตว์/อาหารสัตว์ ระหว่างประเทศ

ตารางแสดงจำนวนการนำเข้า - ส่งออก สัตว์/อาหารสัตว์ ระหว่างประเทศ ปี ๒๕๖๘

ชนิด	ปี ๒๕๖๘	
	นำเข้า	ส่งออก (กิโลกรัม)
อาหารนกสำเร็จรูป	๕๒,๕๐๐	-
รวม	๕๒,๕๐๐	-

ที่มา : ด่านกักกันสัตว์สตูล ณ มกราคม ๒๕๖๙

๘. ปัญหา/ข้อเรียกร้องที่เกิดขึ้นในจังหวัด/แนวทางแก้ไข (ใคร ได้รับผลกระทบ/เดือดร้อนอย่างไร เมื่อใด มีข้อเสนอให้รัฐแก้ไขปัญหาอย่างไร ได้ปฏิบัติไปแล้วอย่างไร ผลเป็นอย่างไร มีข้อเสนอการแก้ไขปัญหาให้หมดสิ้นไปอย่างไร)

-

๙. ปัญหาอุปสรรค/ความเสี่ยง/ความท้าทาย ต่อการปฏิบัติราชการด้านการเกษตรของจังหวัด และข้อเสนอวิธีการลดความเสี่ยง (ระบบการบริหารงานภายในจังหวัด/การบริหารงบประมาณของหน่วยงานในสังกัดกระทรวงเกษตรและสหกรณ์/บุคลากร/ข้อจำกัดด้านสภาพพื้นที่และสังคมวัฒนธรรม)

-

รวบรวม ณ ๓๐ มีนาคม ๒๕๖๙