

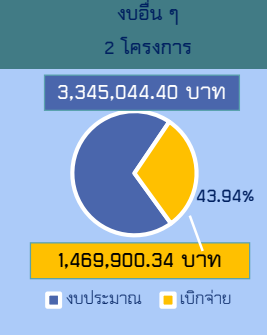

# สตูล

Info graphic  
ข้อมูลพื้นฐานจังหวัด  
มิถุนายน 2569

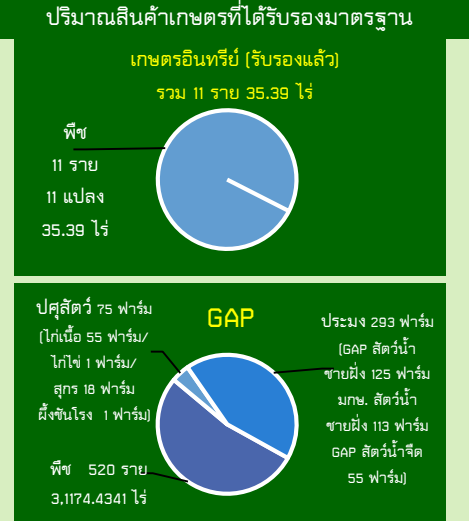
GPP มูลค่า 36,278 ล้านบาท (ปี 2567)  
จำนวนประชากร 311,459 คน 113,341ครัวเรือน  
เป็นภาคการเกษตร 31,551 ครัวเรือน  
เป็นประชากรภาคการเกษตร 77,187 คน

ปริมาณน้ำภาพรวม 1,096.47 ล้าน ม<sup>3</sup>  
ปริมาณน้ำฝนสะสม (1 ม.ค. - 25 ธ.ค.68)  
2,978.1 มิลลิเมตร

ปริมาณน้ำฝนสะสม 1 ม.ค. -25 มิถุนายน 2569  
มีปริมาณ 215.8 มิลลิเมตร



ปีงบประมาณ พ.ศ. 2569 มีงบประมาณเพื่อการพัฒนาการเกษตร จำนวน 116 โครงการ  
งบประมาณรวม 605,273,621.69 บาท เบิกจ่าย 128,070,308.10 คิดเป็นร้อยละ 21.15  
ข้อมูล ณ 20 มีนาคม 2569



### จำปาตะสตูล

เป็นผลไม้ที่มีผลรูปทรงกระบอกยาว น้ำหนักในช่วง 2-8 กิโลกรัม เปลือกบาง ผิวตั้ง หนามเรียบ เนื้อมีสีเหลืองอมส้ม(สีจำปา) สีเหลืองทองหรือสีเหลืองนวล เนื้อหนา รสชาติหวาน และมีกลิ่นหอม

มีเกษตรกรที่ยื่นสมัครขึ้นทะเบียนผู้ผลิตสินค้าปศุสัตว์และขออนุญาตใช้ตราสัญลักษณ์ และผ่านการรับรองโดยกรมทรัพย์สินทางปัญญาแล้ว จำนวน 33 ราย



### ภัยพิบัติด้านเกษตร

เฝ้าระวังโรคและแมลงศัตรูสำคัญ

- ไม่พบการเข้าทำลายของหนอนกระทู้ข้าวโพดลายจุด
- ไม่พบการเข้าทำลายของหนอนหัวดำมะพร้าว
- พบการเข้าทำลายของแมลงคานามะพร้าว 5 อำเภอ 38.25 ไร่ 66 ราย
- พบการเข้าทำลายของด้วงแรดมะพร้าว 2 อำเภอ 36.30 ไร่ 27 ราย
- พบการเข้าทำลายของด้วงแรดปาล์มน้ำมัน 5 อำเภอ 66.50 ไร่ 67 ราย
- พบการเข้าทำลายของโรคคานาในดอกรูปปาล์มน้ำมัน 2 อำเภอ 5.5 ไร่ 5 ราย

### กระท้อนสตูล

เป็นลักษณะเด่น "กระท้อนยักษ์ เปลือกบาง เนื้อนุ่ม สามารถใช้ช้อนตักรับประทานได้จนเกือบถึงเปลือก" กระท้อนมีลักษณะ ผลใหญ่ เนื้อหนานุ่มฟู รสชาติหวานอร่อยเฉพาะตัว แตกต่างอย่างโดดเด่นจากแหล่งอื่น

มีผู้ได้อนุญาตให้ใช้ตราสัญลักษณ์สิ่งบ่งชี้ทางภูมิศาสตร์ไทย จำนวน 25 ราย ในพื้นที่ 2 อำเภอ ได้แก่ 1) อำเภอควนโดน จำนวน 20 ราย 2) อำเภอควนกาหลง จำนวน 5 ราย



## ข้อมูลพื้นฐานของจังหวัดสตูล เดือนมิถุนายน ๒๕๖๙

### ๑. ข้อมูลด้านการเกษตรของจังหวัด

๑.๑ พื้นที่ทั้งหมด ๑,๗๕๔,๗๐๑ ไร่ เป็นพื้นที่เกษตรกรรม ๗๐๔,๓๔๗ ไร่ (๔๐.๑๔ % ของพื้นที่ทั้งหมด) เป็นพื้นที่ปลูกข้าว ๑๔,๔๔๑ ไร่ พืชไร่ ๑,๓๖๖ ไร่ พืชสวน (ไม้ยืนต้น ๖๖๘,๖๖๒ ไร่/ไม้ผล ๑๕,๙๗๕ ไร่) ๖๘๔,๖๓๗ ไร่ พืชผัก ๓,๑๖๗ ไร่ สมุนไพร ๗๓๗ ไร่ และมีพื้นที่ได้รับประโยชน์จากโครงการชลประทาน จำนวน ๑๒๕,๔๘๐ ไร่

ที่มาข้อมูล : สำนักงานเกษตรจังหวัดสตูล/โครงการชลประทานสตูล ณ ๒๘ มิถุนายน ๒๕๖๙

### ๑.๒ สถานการณ์ด้านทรัพยากรการผลิตและแนวโน้ม

๑) ปริมาณน้ำภาพรวมจังหวัด ๑,๐๙๖.๔๗ ล้าน ม<sup>๓</sup>

๒) ปริมาณน้ำฝนสะสม ตั้งแต่วันที่ ๑ มกราคม ๒๕๖๘ ถึง วันที่ ๒๕ ธันวาคม ๒๕๖๘ รวม ๒,๙๗๘.๑ มม.

ตั้งแต่วันที่ ๑ มกราคม ๒๕๖๙ ถึง วันที่ ๒๕ มิถุนายน รวม ๒๑๕.๘ มิลลิเมตร

๓) ความต้องการใช้น้ำของจังหวัดจำแนก ๔ ด้าน

ฤดูฝน ช่วงเดือน ๑ พฤษภาคม ๒๕๖๙ - ๓๑ ตุลาคม ๒๕๖๙

- อุปโภคบริโภค	๔.๙๕	ลบ.ม./ปี
- ระบบนิเวศน์	๙๓.๘๑	ลบ.ม./ปี
- เกษตรกรรม	๕๒.๔๐	ลบ.ม./ปี
- อุตสาหกรรม	-	ลบ.ม./ปี

ฤดูแล้ง ช่วงเดือน ๑ พฤศจิกายน ๒๕๖๘ - ๓๐ เมษายน ๒๕๖๙

- อุปโภคบริโภค	๓.๑๐	ลบ.ม./ปี
- ระบบนิเวศน์	๖.๒๓	ลบ.ม./ปี
- เกษตรกรรม	๑๓.๔๓	ลบ.ม./ปี
- อุตสาหกรรม	-	ลบ.ม./ปี

ที่มาข้อมูล : โครงการชลประทานสตูล

### ๔) การใช้ประโยชน์และความเหมาะสมของดินเพื่อการเพาะปลูก (Agri-Map analytic)

ลำดับ	พืช	เหมาะสมสูง (ไร่)	เหมาะสมปานกลาง (ไร่)	เหมาะสมเล็กน้อย (ไร่)	ไม่เหมาะสม (ไร่)	รวม (ไร่)
๑	ข้าว	๒๑,๖๐๑.๐๒	๓,๓๒๕.๘๒	๔,๕๗๓.๒	๒,๗๔๕.๕	๓๒,๒๔๕.๕๔
๒	ปาล์มน้ำมัน	๒๗,๕๔๖.๓๙	๖,๖๕๕.๘๔	๓๘,๗๕๒.๐๓	๑๒,๑๒๖.๘๔	๘๕,๐๘๑.๑๐
๓	ยางพารา	๖๗,๔๕๒.๔	๕๑,๔๒๖.๙๒	๑๕๘,๗๘๕.๕๙	๔๓,๖๘๓.๓๖	๓๒๑,๓๔๘.๒๗
๔	อ้อย	-	๓๓.๘๑	-	๙.๑๒	๔๒.๙๓
๕	ข้าวโพด	-	๑.๑๒	-	๓.๖๒	๔.๗๔
๖	มะพร้าว	-	๒,๐๙๗.๕๓	-	๖๔๙.๕๑	๒,๗๔๗.๐๔
๗	ลำไย	-	๙.๖	-	-	๙.๖
๘	ทุเรียน	-	๗๑๖.๘๕	๔๔๖.๒๒	๔๗๑.๖๒	๑๖๓๔.๖๙
๙	เงาะ	-	๒,๑๕๒.๕๖	๗๖๐.๗๖	๑,๑๔๖.๑	๔,๐๕๙.๔๒
๑๐	มังคุด	-	๑,๕๓๖	-	๙.๙๗	๑,๕๔๖
<b>รวม</b>		<b>๑๑๖,๕๙๙.๘๑</b>	<b>๖๗,๙๕๖.๐๕</b>	<b>๒๐๓,๓๑๗.๘๐</b>	<b>๖๐,๘๔๕.๖๔</b>	<b>๒๔๕,๔๐๑.๕๐</b>

๕) แหล่งน้ำในไร่นานอกเขตชลประทาน (บ่อจิว) (รายอำเภอ)

สถานีพัฒนาที่ดินจังหวัดสตูล ได้รับจัดสรรงบประมาณก่อสร้างแหล่งน้ำในไร่นานอกเขตชลประทาน ตั้งแต่ปีงบประมาณ ๒๕๔๘ - ๒๕๖๘ ทั้งหมด ๘๗๗ บ่อ

- ปีงบประมาณ ๒๕๖๙ มีเป้าหมายตามที่เกษตรกรยื่นคำขอไว้แล้ว ๑๙ บ่อ

#### ตาราง แหล่งน้ำในไร่นานอกเขตชลประทาน ปีงบประมาณ ๒๕๖๙

ปี	อำเภอ							รวม
	เมืองสตูล	ควนโดน	ควนกาหลง	ท่าแพ	มะนัง	ละงู	ทุ่งหว้า	
๒๕๖๙	๓	๓	๔	๑	-	๗	๑	๑๙

ที่มาข้อมูล : สถานีพัฒนาที่ดินสตูล ณ พฤษภาคม ๒๕๖๙

#### ๑.๓ โครงสร้างเศรษฐกิจของจังหวัด

##### โครงสร้างเศรษฐกิจจังหวัดสตูล ปี ๒๕๖๗ (แบ่งตามสาขาการผลิต)

โครงสร้างเศรษฐกิจของจังหวัดสตูล ขึ้นอยู่กับสาขาเกษตรกรรม การป่าไม้และการประมงเป็นหลัก โดยมีสัดส่วนร้อยละ ๔๒.๙ สาขาการขนส่งและการขายปลีกฯ มีสัดส่วนร้อยละ ๑๑.๘ สาขาการผลิต มีสัดส่วนร้อยละ ๙.๑ สาขาการศึกษา มีสัดส่วนร้อยละ ๖.๕ และสาขาอื่น ๆ มีสัดส่วนร้อยละ ๒๙.๗ ตามลำดับ

##### โครงสร้างเศรษฐกิจของจังหวัดสตูล ณ ราคาประจำปี ๒๕๖๗ (แบ่งตามภาคการผลิต)

โครงสร้างเศรษฐกิจจังหวัดสตูล ขึ้นอยู่กับภาคบริการ มีสัดส่วนร้อยละ ๔๕.๖ ภาคเกษตรกรรม มีสัดส่วนร้อยละ ๔๒.๙ และภาคอุตสาหกรรม มีสัดส่วนร้อยละ ๑๑.๕ มูลค่าการผลิตส่วนใหญ่ขึ้นอยู่กับภาคบริการเป็นสำคัญ และภาคอุตสาหกรรมมีแนวโน้มหดตัวต่อเนื่อง

##### ผลิตภัณฑ์มวลรวมของจังหวัดสตูล (GPP)

มูลค่าผลิตภัณฑ์มวลรวมของจังหวัดสตูล ปี ๒๕๖๗ ณ ราคาประจำปี มีมูลค่าเท่ากับ ๓๖,๒๓๘ ล้านบาท เพิ่มขึ้นจากปีที่ผ่านมา ๓,๔๐๑ ล้านบาท คิดเป็นร้อยละ ๐.๒ ของผลิตภัณฑ์มวลรวมทั้งประเทศ (GDP) คิดเป็นร้อยละ ๒.๒ ของผลิตภัณฑ์มวลรวมภาคใต้ (GRP) จังหวัดสตูลมีขนาดเศรษฐกิจเป็นลำดับที่ ๖๔ ของประเทศ และเป็นอันดับที่ ๕ ของกลุ่มจังหวัดภาคใต้ฝั่งอันดามัน รองจากจังหวัดภูเก็ต กระบี่ พังงา และตรัง (ที่มา : สำนักงานสภาพัฒนาการเศรษฐกิจและสังคมแห่งชาติ)

๑) ภาคเกษตร มีมูลค่าเพิ่มเท่ากับ ๑๕,๕๔๙ ล้านบาท เพิ่มขึ้นจากปีที่ผ่านมา ๓,๐๒๕ ล้านบาท มีสัดส่วนคิดเป็นร้อยละ ๔๒.๙ ของผลิตภัณฑ์มวลรวมจังหวัดสตูล

๒) ภาคนอกเกษตร มีมูลค่าเพิ่มเท่ากับ ๒๐,๖๘๙ ล้านบาท เพิ่มขึ้นจากปีที่ผ่านมา ๓๗๖ ล้านบาท มีสัดส่วนคิดเป็นร้อยละ ๕๗.๑ ของผลิตภัณฑ์มวลรวมจังหวัดสตูล

ผลิตภัณฑ์มวลรวมจังหวัดต่อหัว (GPP Per Capita) ปี ๒๕๖๗ จังหวัดสตูลมีผลิตภัณฑ์จังหวัดต่อหัวเท่ากับ ๑๑๙,๙๗๙ บาทต่อคนต่อปี เพิ่มขึ้นจากปีที่ผ่านมา ๑๐,๕๘๑ บาท เป็นลำดับที่ ๔๗ ของประเทศ และเป็นลำดับที่ ๕ ของกลุ่มจังหวัดภาคใต้ฝั่งอันดามัน รองจากจังหวัดภูเก็ต พังงา กระบี่ และตรัง

อัตราขยายตัวของเศรษฐกิจจังหวัดสตูล ปี ๒๕๖๗ ขยายตัวร้อยละ ๔.๖ จากการเพิ่มขึ้นของภาคเกษตรกรรม การป่าไม้ และการประมง และการเพิ่มขึ้นของนอกภาคเกษตร ได้แก่ การก่อสร้าง การขนส่ง และการขายปลีก การซ่อมยานยนต์และจักรยานยนต์ ที่พักแรมและบริการด้านอาหาร และกิจกรรมการบริหาร และการบริการสนับสนุน

ที่มาข้อมูล : สำนักงานคลังจังหวัดสตูล ณ เมษายน ๒๕๖๙

## ๑.๔ พืชเศรษฐกิจที่สำคัญ ได้แก่

- ๑) ยางพารา มีจำนวน ๓๓,๗๒๗ ไร่ มีเนื้อที่ยืนต้น ๕๑๘,๓๐๔ ไร่ เนื้อที่กรีดยาง ๔๓๙,๒๒๔ ไร่ ปริมาณผลผลิต ๙๘,๘๓๓ ตัน/ปี (ผลผลิตเฉลี่ย ๒๒๕ กก./ไร่)
- ๒) ปาล์มน้ำมัน มีจำนวน ๑๑,๗๔๔ ไร่ มีเนื้อที่ยืนต้น ๑๔๕,๘๑๔ ไร่ เนื้อที่ให้ผล ๑๓๒,๗๘๕ ไร่ ปริมาณผลผลิต ๓๓๓,๒๕๖ ตัน/ปี (ผลผลิตเฉลี่ย ๒,๕๑๐ กก./ไร่)
- ๓) ข้าวนาปี ปีเพาะปลูก ๒๕๖๗/๖๘ มีจำนวน ๓,๔๐๐ ไร่ มีเนื้อที่เพาะปลูก ๑๔,๓๙๕ ไร่ เนื้อที่เก็บเกี่ยว ๑๔,๓๙๕ ไร่ ปริมาณผลผลิต ๕,๑๓๐ ตันข้าวเปลือก (๓,๘๓๕.๑๓ ตันข้าวสาร : คิดจากข้าวเปลือก ๑ ตันได้ข้าวสาร ๖๖๓.๐๖ กก.) เฉลี่ยผลผลิต ๔๐๒ กก./ไร่

ที่มาข้อมูล : สำนักงานเกษตรจังหวัดสตูล / ณ ๒๘ มิถุนายน ๒๕๖๙

## ๑.๕ สัตว์เศรษฐกิจที่สำคัญ ได้แก่

### ด้านปศุสัตว์

- ๑) โคเนื้อ มีจำนวน ๘,๒๕๓ ไร่ ปริมาณ ๓๔,๖๖๕ ตัว (ปริมาณผลผลิต ๕,๒๐๐ ตัว/ปี) มูลค่าผลผลิต ๑๓๐ ล้านบาท
- ๒) แพะเนื้อ มีจำนวน ๔,๙๕๙ ไร่ ปริมาณ ๒๖,๑๕๒ ตัว (ปริมาณผลผลิต ๑๕,๙๗๘ ตัว/ปี) มูลค่าผลผลิต ๖๓ ล้านบาท
- ๓) ไก่เนื้อ มีจำนวน ๕๗ ไร่ ปริมาณ ๑,๐๖๔,๓๓๙ ตัว (๑ รอบการผลิต)) (ปริมาณผลผลิต ๔,๒๕๗,๒๕๖ ตัว/ปี) มูลค่าผลผลิต ๗๖๖.๓๐ ล้านบาท

ที่มาข้อมูล : สำนักงานปศุสัตว์จังหวัดสตูล ณ มกราคม ๒๕๖๙

### ด้านประมง

- ๑) ประมงพื้นบ้าน ปริมาณผลผลิต ๑๓,๘๓๖ ตัน มูลค่าการผลิต ๑,๓๖๓.๖๔ ล้านบาท
- ๒) ประมงพาณิชย์ ปริมาณผลผลิต ๒๙,๕๔๘ ตัน มูลค่าการผลิต ๑,๐๖๒.๖๕ ล้านบาท
- ๓) การเลี้ยงกุ้งทะเล ปริมาณผลผลิต ๑๑,๐๙๖.๘๑๔ ตัน มูลค่าการผลิต ๑,๔๐๔.๗๖ ล้านบาท

ที่มาข้อมูล : สำนักงานประมงจังหวัดสตูล ณ ๒๖ พฤษภาคม ๒๕๖๙

## ๑.๖ สินค้าสำคัญของจังหวัด

### ๑) สินค้าเด่น

#### - สินค้าเด่นด้านพืช

- (๑) กาแฟ เกษตรกร ๒๗๓ ไร่ มีเนื้อที่ยืนต้น ๔๑๕ ไร่ เนื้อที่ให้ผล ๓๘๕ ไร่ ปริมาณผลผลิต ๒๗.๖๒ ตัน/ปี ผลผลิตเฉลี่ย ๗๒ กก./ไร่ (ผลผลิต/ผลผลิตเฉลี่ย : ข้อมูลเป็นสารกาแฟ)
- (๒) จำปาตะ เกษตรกร ๓,๖๑๕ ไร่ มีเนื้อที่ยืนต้น ๑,๗๙๗ ไร่ เนื้อที่ให้ผล ๑,๓๒๑ ไร่ ปริมาณผลผลิต ๑,๕๗๑ ตัน/ปี ผลผลิตเฉลี่ย ๑,๑๘๙ กก./ไร่
- (๓) พริกไทย เกษตรกร ๒๗๒ ไร่ มีเนื้อที่ปลูก ๑๙๙ ไร่ เนื้อที่ให้ผล ๑๘๖ ไร่ ปริมาณผลผลิต ๕๕ ตัน/ปี ผลผลิตเฉลี่ย ๒๙๖ กก./ไร่

ที่มาข้อมูล : สำนักงานเกษตรจังหวัดสตูล ณ ๒๘ มิถุนายน ๒๕๖๙

- #### - สินค้าเด่นด้านประมง ได้แก่ กุ้งทะเล พื้นที่เลี้ยงอำเภอดำรงที่ติดกับชายทะเล ได้แก่ อำเภอเมืองสตูล อำเภอนาทม อำเภอทุ่งหว้า และอำเภอละงู พื้นที่เลี้ยง จำนวน ๕,๑๒๓.๖๒ ไร่ ปริมาณผลผลิต ๑๑,๐๙๖.๘๑๔ ตัน (ม.ค.- ธ.ค. ๖๘)

ที่มาข้อมูล : สำนักงานประมงจังหวัดสตูล ณ ๒๗ กุมภาพันธ์ ๒๕๖๙

## ๒) สินค้า GI ได้แก่

๒.๑) จำปาตะ ลักษณะเด่น “หอมหวานชวน เนื้อเหลืองทองยวงใหญ่ ผลไม้ปลอดภัย จำปาตะสด” เป็นจำปาตะที่มีผลรูปทรงกระบอก ยาว น้ำหนักในช่วง ๒-๘ กิโลกรัม เปลือกบาง ผิวตั้ง หนามเรียบ เนื้อมีสีเหลืองอมส้ม (สีจำปา) สีเหลืองทอง หรือสีเหลืองนวล เนื้อหนา รสชาติหวาน และมีกลิ่นหอม จำปาตะสดขอขึ้นทะเบียนสิ่งบ่งชี้ทางภูมิศาสตร์ จำนวน ๗ สายพันธุ์ ได้แก่ ขวัญสดุด วังทอง สดุดสีทอง น้ำดอกไม้ ทองเกษตร ดอกโดน และพันธุ์พื้นเมือง มีเกษตรกรที่ยื่นสมัครขึ้นทะเบียนเป็นผู้ผลิตสินค้าบ่งชี้ทางภูมิศาสตร์ และขออนุญาตใช้ตราสัญลักษณ์สินค้าบ่งชี้ทางภูมิศาสตร์ และผ่านการรับรองโดยกรมทรัพย์สินทางปัญญาแล้ว รวมจำนวนทั้งสิ้น ๓๓ ราย ได้แก่

ตารางแสดง ข้อมูลการเพาะปลูกจำปาตะ จังหวัดสตูล ปี ๒๕๖๘

ที่	อำเภอ	จำนวน ครัวเรือน	เนื้อที่ยืนต้น (ไร่)	เนื้อที่ให้ผล(ไร่)	ผลผลิต (ตัน)	ผลผลิตเฉลี่ย (กก./ไร่)
๑	เมืองสตูล	๒๘๓	๙๖	๗๐	๖๒	๘๘๐
๒	ควนโดน	๙๙๕	๙๕๕	๖๔๘	๙๗๒	๑,๕๐๐
๓	ควนกาหลง	๑,๐๐๖	๓๕๗	๓๐๖	๒๖๙	๘๘๐
๔	ท่าแพ	๓๗๘	๘๓	๕๘	๕๒	๙๐๐
๕	ละงู	๒๘๑	๙๐	๕๙	๕๓	๙๐๐
๖	ทุ่งหว้า	๑๐๖	๓๑	๓๑	๒๐	๖๕๐
๗	มะนัง	๕๖๖	๑๘๕	๑๔๙	๑๔๓	๙๖๐
รวม		๓,๖๑๕	๑,๗๙๗	๑,๓๒๑	๑,๕๗๑	๑,๑๘๙

ที่มา : จากการประชุมระดับจังหวัด ครั้งที่ ๓/๒๕๖๘ วันที่ สิงหาคม ๒๕๖๘

๒.๒) กระท้อน ลักษณะเด่น “กระท้อนยักษ์ เปลือกบาง เนื้อนุ่ม สามารถใช้ช้อนตักรับประทานได้จนเกือบถึงเปลือก” กระท้อนมีลักษณะ ผลใหญ่ เนื้อหนา นุ่มฟู รสชาติหวานอร่อยเฉพาะตัว แตกต่างอย่างโดดเด่นจากแหล่งอื่น โดยพบมากที่บริเวณบ้านนาบริก ตำบลควนโดน อำเภอควนโดน จังหวัดสตูล มีผู้ได้อนุญาตให้ใช้ตราสัญลักษณ์สิ่งบ่งชี้ทางภูมิศาสตร์ไทย จำนวน ๒๕ ราย ในพื้นที่ ๒ อำเภอ ได้แก่ ๑) อำเภอควนโดน จำนวน ๒๐ ราย ๒) อำเภอควนกาหลง จำนวน ๕ ราย

ตารางแสดง ข้อมูลการเพาะปลูกกระท้อน จังหวัดสตูล ปี ๒๕๖๘

ที่	อำเภอ	จำนวน ครัวเรือน	เนื้อที่ยืนต้น (ไร่)	เนื้อที่ให้ผล(ไร่)	ผลผลิต (ตัน)	ผลผลิตเฉลี่ย (กก./ไร่)
๑	เมืองสตูล	๗	๑๑	๑๐	๑๑	๑,๐๘๐
๒	ควนโดน	๕๕	๖๕	๕๙	๕๙	๑,๐๐๘
๓	ควนกาหลง	๑๗	๘	๘	๕	๕๙๐
๔	ท่าแพ	๑	๑	๑	๑	๗๓๐
๕	ละงู	๐	๐	๐	๐	๐
๖	ทุ่งหว้า	๒	๒	๒	๒	๑,๑๐๐
๗	มะนัง	๒	๖	๒	๑	๓๐๐
รวม		๘๔	๙๓	๘๒	๗๙	๙๖๓

ที่มา : สำนักงานเกษตรจังหวัดสตูล วันที่ ๓/๒๕๖๘ วันที่ สิงหาคม ๒๕๖๘

### ๑.๗ สินค้า OTOP ของจังหวัด

ข้อมูลผลิตภัณฑ์ OTOP จังหวัดสตูล ที่มียอดจำหน่ายสูงสุด ๕ อันดับแรก

๑. อู่สารฟาร์มมุก
๒. ประดิษฐ์เครื่องประดับมุก
๓. ร้านขอขอบคุณสตูล
๔. มายูรีเฟอร์ล
๕. สตูลอันดามันเฟอร์ล

ที่มาข้อมูล : สำนักงานพัฒนาชุมชนจังหวัดสตูล

### ๑.๘ โครงการชุมชนท่องเที่ยว OTOP นวัตวิถี

โครงการชุมชนท่องเที่ยว OTOP นวัตวิถี ภายใต้โครงการไทยนิยม ยั่งยืน เพื่อรองรับนโยบายรัฐบาลในการกระตุ้นเศรษฐกิจฐานราก ด้วยกระบวนการเตรียมความพร้อมชุมชน สร้างความน่าสนใจให้นักท่องเที่ยวเข้ามาเยี่ยมชมและท่องเที่ยวในแอ่งเล็ก (หมู่บ้าน/ชุมชน) และการพัฒนาสินค้าและผลิตภัณฑ์ OTOP ให้ได้มาตรฐานและมีคุณภาพ เพื่อสร้างรายได้ให้กระจายอยู่กับประชาชนในหมู่บ้าน/ชุมชนบนพื้นฐานเสน่ห์ ภูมิปัญญา วัฒนธรรม ความคิดสร้างสรรค์ที่ดัดแปลงให้เกิดมูลค่าเพิ่ม ซึ่งท้ายสุดเป็นการสร้างความเข้มแข็งให้กับหมู่บ้าน/ชุมชน และประชาชนมีความสุข ในชุมชนท่องเที่ยวจำนวน ๓๑ หมู่บ้าน ใน ๗ อำเภอ ประกอบด้วย ๑) อำเภอเมืองสตูล จำนวน ๘ ชุมชน ๒) อำเภอละงู จำนวน ๕ ชุมชน ๓) อำเภอทุ่งหว้า จำนวน ๖ ชุมชน ๔) อำเภอควนกาหลง จำนวน ๔ ชุมชน ๕) อำเภอควนโดน จำนวน ๓ ชุมชน ๖) อำเภอท่าแพ จำนวน ๑ ชุมชน และ ๗) อำเภอมะนัง จำนวน ๔ ชุมชน

จังหวัดสตูล มีชุมชนท่องเที่ยว OTOP นวัตวิถี ที่เป็นต้นแบบของการท่องเที่ยว ๗ แห่ง ดังนี้

๑. ชุมชนท่องเที่ยวบ้านบากันเคย หมู่ที่ ๓ ตำบลตันหยงโป อำเภอเมืองสตูล
๒. ชุมชนท่องเที่ยวบ้านตะโล๊ะไส หมู่ที่ ๔ ตำบลปากน้ำ อำเภอละงู
๓. ชุมชนท่องเที่ยวบ้านท่าข้ามควาย หมู่ที่ ๖ ตำบลนาทอน อำเภอทุ่งหว้า
๔. ชุมชนท่องเที่ยวบ้านโตนปาหนัน หมู่ที่ ๕ ตำบลทุ่งนุ้ย อำเภอควนกาหลง
๕. ชุมชนท่องเที่ยวบ้านควนโดน หมู่ที่ ๑ ตำบลควนโดน อำเภอควนโดน
๖. ชุมชนท่องเที่ยวบ้านสาคร หมู่ที่ ๒ ตำบลสาคร อำเภอท่าแพ
๗. ชุมชนท่องเที่ยวบ้านผิง ๗, ๑๐, ๔๕ หมู่ที่ ๓ ตำบลนิคมพัฒนา อำเภอมะนัง

ซึ่งทั้ง ๗ ชุมชนท่องเที่ยวมีความพร้อมในด้านการบริหารจัดการ ด้านการพัฒนาผลิตภัณฑ์ และด้านการส่งเสริมการท่องเที่ยวและบริการ ที่จะรองรับนักท่องเที่ยวมาเยือนสู่ชุมชน

ที่มาข้อมูล : สำนักงานพัฒนาชุมชนจังหวัดสตูล

### ๑.๙ สหกรณ์การเกษตร

๑) จำนวนสหกรณ์ภาคการเกษตรในจังหวัด ๒๘ สหกรณ์ สมาชิกสหกรณ์ ๒๑,๒๙๗ ราย

๒) การจัดชั้นความเข้มแข็งของสหกรณ์ภาคการเกษตรในจังหวัด

๒.๑ ระดับชั้นความเข้มแข็ง	ระดับ ๑	จำนวน	๖	สหกรณ์
๒.๒ ระดับชั้นความเข้มแข็ง	ระดับ ๒	จำนวน	๗	สหกรณ์
๒.๓ ระดับชั้นความเข้มแข็ง	ระดับ ๓	จำนวน	๙	สหกรณ์
๒.๔ ระดับชั้นความเข้มแข็ง	ระดับ ๔ (ชำระบัญชี)	จำนวน	๖	สหกรณ์

**หมายเหตุ** ๑) ผลการประเมิน ณ กันยายน ๒๕๖๘

๒) สหกรณ์ในชั้นความเข้มแข็งระดับ ๔ (ชำระบัญชี) สามารถถอนชื่อได้ ๑ แห่ง

๓) มูลค่าธุรกิจสหกรณ์ สหสม (ต.ค. ๖๘ - เม.ย. ๖๙) ๑,๙๖๘.๑๔ ล้านบาท

๔) จำนวนกลุ่มเกษตรกร ๗ กลุ่มเกษตรกร จำนวนสมาชิก ๔๖๑ ราย

๔.๑) ผลการจัดชั้นความเข้มแข็งกลุ่มเกษตรกรในจังหวัด

ระดับชั้นความเข้มแข็ง	ระดับ ๑	จำนวน	-	กลุ่มเกษตรกร
ระดับชั้นความเข้มแข็ง	ระดับ ๒	จำนวน	๔	กลุ่มเกษตรกร
ระดับชั้นความเข้มแข็ง	ระดับ ๓	จำนวน	๓	กลุ่มเกษตรกร

๕) จำนวนกลุ่มอาชีพ ๒๕ กลุ่ม จำนวนสมาชิก ๔๕๔ ราย

ที่มาข้อมูล : สำนักงานสหกรณ์จังหวัดสตูล ณ วันที่ ๒๕ พฤษภาคม ๒๕๖๙

## ๒. ข้อมูลการรับรองมาตรฐานสินค้าเกษตรปลอดภัยของจังหวัด

๒.๑) พื้นที่การทำเกษตรอินทรีย์ รวม ๓๕.๓๙ ไร่ เกษตรกร ๑๑ราย/๑๑ แปลง รับรองแล้ว จำนวน ๑๑ ราย ๑๑ แปลง จำนวน ๓๕.๓๙ ไร่

ชนิดสินค้า	จำนวนราย/แปลง	จำนวนไร่
พืช - รับรองแล้ว	๑๑ ราย/๑๑ แปลง	๓๕.๓๙ ไร่
รวม	๑๑ ราย/๑๑ แปลง	๓๕.๓๙ ไร่

ที่มาข้อมูล : ศูนย์วิจัยและพัฒนาการเกษตรสตูล ณ มิถุนายน ๒๕๖๙

๒.๒) การรับรอง GAP/มกษ. ด้านพืช ๕๒๐ ราย พื้นที่ ๓,๑๑๗๔.๔๓๔๑ ไร่ ด้านประมง จำนวน ๒๙๓ ฟาร์ม (สัตว์น้ำชายฝั่ง จำนวน ๒๓๘ ฟาร์ม, สัตว์น้ำจืด จำนวน ๕๕ ฟาร์ม) และด้านปศุสัตว์ จำนวน ๗๕ ฟาร์ม (ฟาร์มไก่เนื้อ ๕๕ ฟาร์ม, ฟาร์มไก่ไข่ ๑ ฟาร์ม, ฟาร์มสุกร ๑๘ ฟาร์ม ฟาร์มเลี้ยงชันโรง)

ชนิดสินค้า	จำนวนราย/แปลง	จำนวนไร่
๑) พืช	๕๒๐ ราย/ ๑,๒๑๖ แปลง	๓,๑๑๗๔.๔๓๔๑ ไร่
๒) ประมง	๒๙๓ ฟาร์ม	๓,๔๐๔.๓๙ ไร่
๒.๑) GAP สัตว์น้ำชายฝั่ง	๑๒๕ ฟาร์ม	๑,๖๓๓.๐๙ ไร่
๒.๓) มกษ. สัตว์น้ำชายฝั่ง	๑๑๓ ฟาร์ม	๑,๗๗๑.๓๐ ไร่
๒.๔) มกษ. สัตว์น้ำจืด	๕๕ ฟาร์ม	
๓) ปศุสัตว์ GAP/ มกษ.	๗๕ ฟาร์ม	
๓.๑) ฟาร์มไก่เนื้อ	๕๕ ฟาร์ม	
๓.๒) ฟาร์มไก่ไข่	๑ ฟาร์ม	
๓.๓) ฟาร์มสุกร	๑๘ ฟาร์ม	
๓.๔) ฟาร์มเลี้ยงชันโรง	๑ ฟาร์ม	

ที่มาข้อมูล : ศูนย์วิจัยและพัฒนาการเกษตรสตูล ณ พฤษภาคม ๖๙ /สำนักงานปศุสัตว์จังหวัดสตูล ณ พฤษภาคม ๖๙ /ศูนย์วิจัยและพัฒนาประมงทะเลสตูล / ศูนย์วิจัยและพัฒนาประมงน้ำจืดสตูล ณ มิถุนายน ๖๙

๓. งบประมาณ ปี ๒๕๖๙ รวมทั้งสิ้น ๖๐๕,๒๗๓,๖๒๑.๖๙ บาท เบิกจ่าย ๑๒๘,๐๗๐,๓๐๘.๑๐ คิดเป็นร้อยละ ๒๑.๑๕ แบ่งเป็น

(ข้อมูล ณ วันที่ ๒๐ เมษายน ๒๕๖๙)

**๓.๑ งบประมาณของส่วนราชการต้นสังกัด (Function Base)**

๑) งบประมาณรวมทั้งสิ้น ๕๗๖,๔๙๙,๕๗๗.๒๙ บาท ผลการเบิกจ่าย ๑๒๑,๔๓๖,๒๒๗.๗๖ คิดเป็นร้อยละ ๒๑.๐๖ จำนวน ๑๐ แผนงาน ๑๐๘ โครงการ

**๓.๒ งบประมาณจังหวัด/กลุ่มจังหวัด (Area Base)**

๑) งบประมาณรวมทั้งสิ้น ๒๕,๔๒๙,๐๐๐.๐๐ บาท ผลการเบิกจ่าย ๕,๑๖๔,๑๘๐ บาท คิดเป็นร้อยละ ๒๐.๓๐ จำนวน ๔ แผนงาน ๖ โครงการ

ลำดับ	หน่วยงาน	จำนวนโครงการ	งบประมาณ (บาท)		
			ได้รับจัดสรร	เบิกจ่าย	ร้อยละ
๑	สำนักงานปศุสัตว์จังหวัดสตูล	๒	๗๒๒,๐๐๐.๐๐	๔๓๘,๔๐๐	๖๐.๗๒
๒	สำนักงานเกษตรจังหวัดสตูล	๒	๒,๑๗๔,๗๐๐.๐๐	๒,๑๗๔,๗๐๐	๑๐๐.๐๐
๓	สำนักงานประมงจังหวัดสตูล	๒	๒๒,๕๓๒,๓๐๐.๐๐	๒,๕๕๑,๐๘๐	๑๑.๓๒
<b>รวมทั้งสิ้น</b>		<b>๖</b>	<b>๒๕,๔๒๙,๐๐๐.๐๐</b>	<b>๕,๑๖๔,๑๘๐</b>	<b>๒๐.๓๐</b>

**๓.๓ งบประมาณอื่น ๆ จำนวน ๒ แผนงาน ๒ โครงการ**

๑) งบกองทุนปฏิรูปที่ดินเพื่อเกษตรกรรม งบประมาณรวมทั้งสิ้น ๒,๓๗๗,๕๔๔.๔๐ บาท ผลการเบิกจ่าย ๑,๒๘๐,๓๓๑.๙๔ บาท คิดเป็นร้อยละ ๕๓.๘๕ จำนวน ๑ โครงการ

๒) งบคณะกรรมการส่งเสริมวิทยาศาสตร์ วิจัย และนวัตกรรม งบประมาณรวมทั้งสิ้น ๙๖๗,๕๐๐ บาท ผลการเบิกจ่าย ๑๘๙,๕๖๘.๔๐ บาท คิดเป็นร้อยละ ๑๙.๕๙ จำนวน ๑ โครงการ

ลำดับ	หน่วยงาน	จำนวนโครงการ	งบประมาณ (บาท)		
			ได้รับจัดสรร	เบิกจ่าย	ร้อยละ
๑	สำนักงานการปฏิรูปที่ดินจังหวัดสตูล (งบกองทุนปฏิรูปที่ดินเพื่อเกษตรกรรม)	๑	๒,๓๗๗,๕๔๔.๔๐	๑,๒๘๐,๓๓๑.๙๔	๕๓.๘๕
๒	ศูนย์วิจัยและพัฒนาการเกษตรจังหวัดสตูล (คณะกรรมการส่งเสริมวิทยาศาสตร์ วิจัย และนวัตกรรม)	๑	๙๖๗,๕๐๐.๐๐	๑๘๙,๕๖๘.๔๐	๑๙.๕๙
<b>รวมทั้งสิ้น</b>		<b>๒</b>	<b>๓,๓๔๕,๐๔๔.๔๐</b>	<b>๑,๔๖๙,๙๐๐.๓๔</b>	<b>๔๓.๙๔</b>

ที่มาข้อมูล : หน่วยงานสังกัดกระทรวงเกษตรและสหกรณ์ในจังหวัดสตูล ณ ๒๐ มีนาคม ๒๕๖๙

๔. สรุปสาระสำคัญข้อเสนอแนะ/ข้อสั่งการ ของรัฐมนตรีช่วยว่าการกระทรวงเกษตรและสหกรณ์ (นางสาวปิยะรัฐชย์ ติยะไพรัช) ในภารกิจลงพื้นที่ตรวจราชการ ณ จังหวัดสตูล เมื่อวันที่ ๖ พฤษภาคม ๒๕๖๙

จุดที่ ๑ ณ วิสาหกิจชุมชนแปรรูปสมุนไพรบ้านเขาน้อย ตำบลย่านซื่อ อำเภอควนโดน จังหวัดสตูล

เรื่อง/ประเด็น	ข้อสั่งการ	หน่วยงานมอบหมาย
๑. การพัฒนาบรรจุภัณฑ์ผลิตภัณฑ์แปรรูปสมุนไพร	ให้ออกแบบ และพัฒนาบรรจุภัณฑ์ให้ทันสมัย เช่น ยาต้มสมุนไพร รวมทั้งปรับปรุงรสชาติ เช่น น้ำขมิ้นชั้นผสมน้ำผึ้ง เพื่อตอบโจทย์ผู้บริโภค และขยายฐานลูกค้าให้มีหลากหลายกลุ่ม	กรมส่งเสริมการเกษตร สำนักงานเกษตรจังหวัดสตูล หน่วยงานในและนอกสังกัดกระทรวงเกษตรและสหกรณ์ที่เกี่ยวข้อง
๒. การเพิ่มช่องทางการตลาด	ให้เพิ่มช่องทางการตลาดออนไลน์ เพื่อให้เกษตรกร/กลุ่มเกษตรกร ผู้ปลูกพืชสมุนไพรในพื้นที่จังหวัดสตูล มีรายได้เพิ่มขึ้น	กรมส่งเสริมการเกษตร สำนักงานเกษตรจังหวัดสตูล หน่วยงานในและนอกสังกัดกระทรวงเกษตรและสหกรณ์ที่เกี่ยวข้อง
๓. การส่งเสริมการปลูกสมุนไพรคุณภาพ	- ให้ส่งเสริมการปลูกพืชสมุนไพรคุณภาพให้เพียงพอต่อความต้องการของตลาด โดยให้นำข้อมูลการจำหน่ายผลิตภัณฑ์สมุนไพร จากหน่วยงานที่เกี่ยวข้อง โดยเฉพาะพาณิชย์จังหวัด มาวิเคราะห์และวางแผนขยายพื้นที่ปลูก คาดการณ์และวิเคราะห์แนวโน้มของตลาดในอนาคต ทั้งนี้เพื่อป้องกันปัญหาสินค้าล้นตลาด - การส่งเสริมการปลูก ให้เน้นพื้นที่ปลูกในจังหวัดสตูล ก่อน แล้วค่อยขยายไปยังจังหวัดใกล้เคียงเพื่อป้องกันผลผลิตเกินความต้องการของโรงพยาบาลที่รับซื้อ เนื่องจากไม่ได้ทำสัญญาเป็นลายลักษณ์อักษร	กรมส่งเสริมการเกษตร สำนักงานเกษตรจังหวัดสตูล หน่วยงานในและนอกสังกัดกระทรวงเกษตรและสหกรณ์ที่เกี่ยวข้อง
๔. การเก็บข้อมูลผลผลิตและรายได้พืชสมุนไพร เปรียบเทียบกับผลผลิตและรายได้ของพืชชนิดอื่น ๆ ของจังหวัดสตูล	ให้จัดเก็บข้อมูลผลผลิตพืชสมุนไพรต่อไร่ และรายได้จากการจำหน่าย เปรียบเทียบผลผลิตต่อไร่ และรายได้จากการจำหน่ายพืชชนิดอื่น ๆ ในพื้นที่จังหวัดสตูล เพื่อให้เกษตรกรใช้เป็นข้อมูลประกอบการตัดสินใจและวางแผนการปลูกพืชสมุนไพรเป็นอาชีพทางเลือก/อาชีพเสริมเพิ่มรายได้	กรมส่งเสริมการเกษตร สำนักงานเกษตรจังหวัดสตูล สำนักงานเศรษฐกิจการเกษตร
๕. จังหวัดสตูลเป็นเมืองสมุนไพรต้นแบบ	ให้บูรณาการความร่วมมือหน่วยงานและภาคส่วนที่เกี่ยวข้องในจังหวัดสตูล ส่งเสริม/สนับสนุนการปลูกพืชสมุนไพรคุณภาพ และพัฒนาผลิตภัณฑ์สมุนไพรครบวงจร ตั้งแต่ต้นน้ำ กลางน้ำ และปลายน้ำ	กรมส่งเสริมการเกษตร สำนักงานเกษตรจังหวัดสตูล หน่วยงานในและนอกสังกัดกระทรวงเกษตรและสหกรณ์ และภาคส่วนที่เกี่ยวข้อง
๖. การสนับสนุนของท้องถิ่น	ให้ท้องถิ่นช่วยดูแลรองรับและสนับสนุนด้านต่าง ๆ ในส่วนที่หน่วยงานส่งเสริมไม่สามารถสนับสนุนได้ เช่น โรงเรือน เครื่องจักร	องค์การบริหารส่วนตำบลย่านซื่อ

จุดที่ ๒ ๓ องค์การบริหารส่วนตำบลควนสตอ อำเภอควนโดน จังหวัดสตูล

เรื่อง/ประเด็น	ข้อสั่งการ	หน่วยงานมอบหมาย
<p>๑. การบูรณาการ ทำงานของหน่วยงาน สังกัดกระทรวงเกษตร และสหกรณ์ ร่วมกับ หน่วยงานที่เกี่ยวข้อง</p>	<p>ให้หน่วยงานสังกัดกระทรวงเกษตรและสหกรณ์ โดยเฉพาะกรมส่งเสริมการเกษตร สำนักงานเกษตร จังหวัดสตูล ใช้ข้อมูลการจำหน่ายพืชสมุนไพรร จากสำนักงานพาณิชย์จังหวัดสตูล วางแผน การผลิต/ขยายพื้นที่ปลูก เพื่อให้สอดคล้องกับ ความต้องการของผู้บริโภค รวมทั้งเพื่อคาดการณ์ และวิเคราะห์แนวโน้มตลาดในอนาคต ทั้งนี้ เพื่อป้องกัน ปัญหาสินค้าล้นตลาด</p>	<p>สำนักงานเกษตรจังหวัดสตูล สำนักงานพาณิชย์จังหวัดสตูล</p>
<p>๒. การบูรณาการ ขับเคลื่อนงานของ หน่วยงานในสังกัด กระทรวงเกษตรและ สหกรณ์</p>	<p>ให้ทุกหน่วยงานในสังกัดกระทรวงเกษตรและ สหกรณ์ ประสานการทำงานร่วมกัน เพื่อให้บริการ และอำนวยความสะดวกให้กับพี่น้องเกษตรกร ในพื้นที่แบบเบ็ดเสร็จ ทำให้เกษตรกรเข้าถึงบริการ ของกระทรวงเกษตรฯ ได้สะดวก และรวดเร็ว รวมทั้ง ให้ขับเคลื่อนงานตามนโยบายสำคัญ ๕ นโยบาย ของรัฐมนตรีว่าการกระทรวงเกษตร และสหกรณ์ ให้เป็นรูปธรรม ดังนี้ ๑) การนำ AI เข้ามาใช้เพื่อปรับเปลี่ยนการเกษตรแบบดั้งเดิม ให้เป็นการเกษตรแบบแม่นยำ ๒) เพิ่มรายได้ด้วย การแปรรูปสร้างมูลค่าเพิ่ม ๓) พัฒนาศักยภาพ เกษตรกรให้เป็น Smart Farmer ด้วยการพัฒนา ศักยภาพ ทั้ง Reskill และ Upskill ๔) ปรับโครงสร้าง สินค้าเกษตรให้ตรงกับความต้องการของตลาด โดยใช้ฐานข้อมูล Big Data และ ๕) บริหารจัดการ ดินและน้ำอย่างเป็นระบบ</p>	<p>สำนักงานเกษตรและสหกรณ์จังหวัดสตูล และทุกหน่วยงานในสังกัดกระทรวง เกษตรและสหกรณ์</p>
<p>๓. การถ่ายทอด องค์ความรู้ให้แก่ เกษตรกร</p>	<p>ให้สื่อสารทำความเข้าใจ โดยใช้ภาษาที่เกษตรกร เข้าใจง่าย สาทิต/แสดงวิธีการ/ขั้นตอน ไม่ซับซ้อน ง่ายต่อการเข้าใจ จดจำ และสามารถนำไปปฏิบัติ ได้จริง</p>	<p>หน่วยงานในสังกัดกระทรวงเกษตร และสหกรณ์ที่เกี่ยวข้อง</p>

จุดที่ ๓ ณ ที่ทำการวิสาหกิจชุมชน ไร่ อ.การเกษตร อําเภอกวนกาหลง จังหวัดสตูล

เรื่อง/ประเด็น	ข้อสั่งการ	หน่วยงานมอบหมาย
<p>๑. การบริหารจัดการน้ำในพื้นที่ เนื่องจากสถานการณ์ “ซูเปอร์เอลนีโญ”</p>	<p>ให้หน่วยงานร่วมบูรณาการป้องกัน และแก้ไข ปัญหา ผลกระทบที่จะเกิดขึ้น ดังนี้</p> <ol style="list-style-type: none"> <li>๑. วางแผนการดำเนินงานเป็น ๓ ระยะ ให้ชัดเจน พร้อมรายงานให้ทราบ</li> <li>๒. ส่งเสริมเกษตรกรให้เพาะปลูกพืชใช้น้ำน้อย หรือกิจกรรมทางเลือกที่เหมาะสมโดยให้เกษตรกรเลือกเอง ประมาณ ๒ - ๓ ทางเลือก</li> <li>๓. เมื่อให้เกษตรกรปรับเปลี่ยนแล้ว ต้องมีตลาดรองรับเพื่อสร้างรายได้</li> <li>๔. เมื่อได้แผนการดำเนินการที่ชัดเจนแล้ว ให้แจ้งเกษตรกรทราบด้วย</li> </ol> <p>เน้นย้ำ : การบริหารจัดการ การป้องกัน และการแก้ไข ปัญหา ควรสอดคล้องกับความต้องการและบริบทของพื้นที่</p> <p style="padding-left: 40px;">: หน่วยงานส่งเสริมการผลิต ควรมีข้อมูลสนับสนุน/ประกอบการตัดสินใจเลือกผลิตสินค้าเกษตรกรให้กับเกษตรกร อย่างน้อย ๒ - ๓ ทางเลือก</p> <p style="padding-left: 40px;">: อย่าสั่งให้เกษตรกรทำอะไร แต่ต้องมีตัวเลือกให้เกษตรกร พร้อมข้อมูลสำหรับการตัดสินใจ</p>	<p>- โครงการชลประทานสตูล : ประเมินสถานการณ์น้ำในพื้นที่ ว่าเพียงพอหรือไม่ โดยแบ่งออกเป็นน้ำสำหรับบริโภค น้ำใช้ และน้ำทางการเกษตร</p> <p>- กรมส่งเสริมการเกษตร : ส่งเสริมกิจกรรมพืชทางเลือก</p> <p>- สำนักงานเกษตรและสหกรณ์จังหวัดสตูล : ติดตามสถานการณ์การพยากรณ์จากสถานีอุตุนิยมวิทยาสตูลพร้อมรายงาน</p> <p>- สำนักงานพาณิชย์จังหวัดสตูล : จัดหาตลาดเพื่อรองรับผลผลิต</p> <p>- หน่วยงานสังกัดกระทรวงเกษตรและสหกรณ์ในจังหวัดสตูลที่เกี่ยวข้องร่วมบูรณาการ</p>
<p>๒. การขาดแคลนปุ๋ยเคมี และการปรับขึ้นราคาของปุ๋ยเคมี เนื่องจากสถานการณ์สู้รบตะวันออกกลาง</p>	<p>จากสถานการณ์ความตึงเครียดในตะวันออกกลาง ทำให้ประเทศไทยขาดแคลนแม่ปุ๋ย (ยูเรีย) เป็นระยะเวลายาวนานขึ้น ดังนั้น เพื่อลดการพึ่งพาการนำเข้าจากต่างประเทศในระยะยาว จึงเห็นควรให้ผู้บริหารวางแผนบริหารจัดการ โดยการสร้างความเข้าใจ และส่งเสริมเกษตรกรให้ปรับสัดส่วนการใช้ปุ๋ย โดยใช้ปุ๋ยเคมีควบคู่กับปุ๋ยอินทรีย์หรือปุ๋ยสั่งตัด (ตามค่าวิเคราะห์ดิน) เพื่อลดต้นทุนการผลิตผ่านกลไกศูนย์จัดการดินปุ๋ยชุมชน (ศดปช.) ในพื้นที่</p> <p>หมายเหตุ : การใช้ปุ๋ยอินทรีย์ต้องเปรียบเทียบให้ชัดว่า หากใช้ปุ๋ยอินทรีย์ ดีกว่าปุ๋ยเคมีหรือไม่อย่างไร</p>	<p>กรมส่งเสริมการเกษตร และหน่วยงานในสังกัดกระทรวงเกษตรและสหกรณ์ที่เกี่ยวข้อง</p>

เรื่อง/ประเด็น	ข้อสั่งการ	หน่วยงานมอบหมาย
๓. Young Smart Farmer (YSF)	<p>ให้ทุกจังหวัด ดำเนินการสำรวจ ปัญหา อุปสรรค ความต้องการ ของ Young Smart Farmer โดยเร่งด่วน เพื่อนำข้อมูลมาวิเคราะห์ และจัดทำแผนเพื่อพัฒนา Young Smart Farmer ให้มีประสิทธิภาพ และสอดคล้องกับนโยบายรัฐบาล</p> <p>ประเด็นคำถาม (รมช. ต่อ YSF)</p> <ul style="list-style-type: none"> <li>- คาดหวังอะไรจากการเข้ามาเป็น YSF</li> <li>- ต้องการเพิ่มระบบอะไรใน YSF</li> </ul> <p>เน้นการฝึกอบรม เมื่อจบการฝึกอบรมในแต่ละรุ่น เพียงพอหรือไม่ และหากต้องมีการประชุมเพิ่มเติม สามารถดำเนินการได้ แต่ต้องอยู่ภายใต้กรอบนโยบาย ประหยัดพลังงาน</p>	กรมส่งเสริมการเกษตร สำนักงานเกษตรจังหวัด
๔. ลิงทำลายผลผลิตทางการเกษตร	<p>เน้นย้ำให้เกษตรกรที่ได้รับผลกระทบจากการเข้าทำลายผลผลิตจาก “ลิง” นำเสนอกำนันผู้ใหญ่บ้านในพื้นที่ เพื่อรวบรวมข้อมูลเสนอ นายอำเภอควนกาหลง รวบรวมข้อมูลและรายละเอียดของประเด็นปัญหา แนวทางแก้ไข ปัญหา และข้อเสนอแนะ เพื่อนำเรียนผู้ว่าราชการจังหวัดสตูล เพื่อเสนอไปยังกระทรวงทรัพยากรธรรมชาติและสิ่งแวดล้อม</p>	จังหวัดสตูล และอำเภอควนกาหลง
๕. เครือข่ายผู้ผลิตกล้วยหอมทอง	<p>บริษัทคู่ค้า PJ Rich นำเรียน รมช. ว่า ตนเองมีความต้องการผลผลิต “กล้วยหอมทอง” สูง แต่ทางจังหวัดสตูล ณ ปัจจุบันนี้ ยังไม่สามารถผลิตกล้วยหอมทองได้ตามเป้าหมายที่บริษัทต้องการ จึงเสนอให้มีการเพิ่มพื้นที่การเพาะปลูก</p> <p>รมช. สั่งการให้กรมพัฒนาที่ดินนำระบบ One Map มาปรับใช้ในพื้นที่จังหวัดสตูลเพื่อส่งเสริมการปลูกกล้วยที่มีประสิทธิภาพมากขึ้น</p>	สถานีพัฒนาที่ดินสตูล และหน่วยงานในสังกัดกระทรวงเกษตรและสหกรณ์ที่เกี่ยวข้อง
๖. กล้วยหอมทอง Model จังหวัดสตูล	<p>การผลิตกล้วยหอมทอง ของจังหวัดสตูล ตอนนี้อยู่ที่ระดับที่สามารถเป็น Model ให้จังหวัดอื่น ๆ ได้ เสนอแนะให้มีการขยายองค์ความรู้การผลิตกล้วยหอมทองให้กับจังหวัดอื่น ๆ ด้วย</p>	กรมส่งเสริมการเกษตร ศูนย์ขยายพันธุ์พืชที่ ๒ จังหวัดตรัง
๗. การทำบัญชีต้นทุน	<p>ในการผลิตสินค้าเกษตรแต่ละชนิด เกษตรกรต้องรู้ต้นทุนการผลิตของตนเอง /กลุ่มเกษตรกร เพื่อเป็นข้อมูลให้เกษตรกรสามารถวางแผนลดต้นทุนการผลิตสินค้า และใช้ในการวางแผนการผลิตมูลค่าสูงต่อไป</p>	กรมตรวจบัญชีสหกรณ์ สำนักงานตรวจบัญชีสหกรณ์จังหวัดสตูล

ที่มา : ผลการลงพื้นที่ตรวจราชการ ณ จังหวัดสตูล เมื่อวันที่ ๖ พฤษภาคม ๒๕๖๙

๕. สถานการณ์การผลิตและราคาสินค้าเกษตรที่สำคัญ

๕.๑ สินค้าเกษตรด้านพืช

- ยางพารา เนื้อที่ยืนต้นจำนวน ๕๑๘,๓๐๔ ไร่ เนื้อที่เปิดกรีด จำนวน ๔๓๙,๒๒๔ ไร่ ๙๘,๘๓๓ ตัน/ปี (ผลผลิตเฉลี่ย ๒๒๕ กก./ไร่)

คาดการณ์ผลผลิตออกสู่ตลาดตลอดปี ช่วงเดือนมกราคม – ธันวาคม ๒๕๖๙ จำนวน ๙๙,๔๐๐ ตัน ผลผลิตเฉลี่ย ๒๒๗ กก./ไร่

เดือนมกราคม ๒๕๖๙	จำนวนผลผลิต	๑๓,๕๐๐ ตัน	ราคา	๕๕ บาท/กก.
เดือนกุมภาพันธ์ ๒๕๖๙	จำนวนผลผลิต	๖,๖๐๐ ตัน	ราคา	๖๐ บาท/กก.
เดือนมีนาคม ๒๕๖๙	จำนวนผลผลิต	๓,๐๐๐ ตัน	ราคา	๗๐ บาท/กก.
เดือนเมษายน ๒๕๖๙	จำนวนผลผลิต	๑,๔๐๐ ตัน	ราคา	๗๘ บาท/กก.
เดือนพฤษภาคม ๒๕๖๙	จำนวนผลผลิต	๓,๕๐๐ ตัน	ราคา	๘๒ บาท/กก.
เดือนมิถุนายน ๒๕๖๙	จำนวนผลผลิต	๖,๕๐๐ ตัน	ราคา	๘๒ บาท/กก.
เดือนกรกฎาคม ๒๕๖๙	จำนวนผลผลิต	๑๓,๐๐๐ ตัน	ราคา	๘๐ บาท/กก.
เดือนสิงหาคม ๒๕๖๙	จำนวนผลผลิต	๑๑,๐๐๐ ตัน	ราคา	๘๐ บาท/กก.
เดือนกันยายน ๒๕๖๙	จำนวนผลผลิต	๑๐,๐๐๐ ตัน	ราคา	๘๐ บาท/กก.
เดือนตุลาคม ๒๕๖๙	จำนวนผลผลิต	๙,๕๐๐ ตัน	ราคา	๘๑ บาท/กก.
เดือนพฤศจิกายน ๒๕๖๙	จำนวนผลผลิต	๖,๒๐๐ ตัน	ราคา	๘๑ บาท/กก.
เดือนธันวาคม ๒๕๖๙	จำนวนผลผลิต	๑๕,๐๐๐ ตัน	ราคา	๘๐ บาท/กก.

ที่มาข้อมูล : การยางแห่งประเทศไทยจังหวัดสตูล ณ มิถุนายน ๒๕๖๙

- ปาล์มน้ำมัน มีเนื้อที่ยืนต้น ๑๔๕,๘๑๔ ไร่ เนื้อที่ให้ผล ๑๓๒,๗๘๕ ไร่ ปริมาณผลผลิต ๓๓๓,๒๕๖ ตัน ผลผลิตเฉลี่ย ๒,๕๑๐ กก./ไร่

คาดการณ์ผลผลิตออกสู่ตลาดตลอดปี ช่วงเดือนมกราคม – ธันวาคม ๒๕๖๙ จำนวน ๓๔๓,๐๔๔.๘๘ ตัน

เดือนมกราคม ๒๕๖๙	จำนวนผลผลิต	๒๖,๐๓๔.๖๙ ตัน	ราคา	๕ - ๖ บาท/กก.
เดือนกุมภาพันธ์ ๒๕๖๙	จำนวนผลผลิต	๒๕,๘๔๐.๘๔ ตัน	ราคา	๕ - ๖ บาท/กก.
เดือนมีนาคม ๒๕๖๙	จำนวนผลผลิต	๒๖,๔๕๙.๓๘ ตัน	ราคา	๕ - ๖ บาท/กก.
เดือนเมษายน ๒๕๖๙	จำนวนผลผลิต	๒๘,๐๓๕.๖๗ ตัน	ราคา	๕ - ๖ บาท/กก.
เดือนพฤษภาคม ๒๕๖๙	จำนวนผลผลิต	๓๐,๔๖๑.๔๒ ตัน	ราคา	๕ - ๖ บาท/กก.
เดือนมิถุนายน ๒๕๖๙	จำนวนผลผลิต	๓๒,๓๐๕.๑๙ ตัน	ราคา	๕ - ๖ บาท/กก.
เดือนกรกฎาคม ๒๕๖๙	จำนวนผลผลิต	๔๒,๒๔๘.๓๑ ตัน	ราคา	๕ - ๖ บาท/กก.
เดือนสิงหาคม ๒๕๖๙	จำนวนผลผลิต	๓๐,๗๐๔.๑๕ ตัน	ราคา	๕ - ๖ บาท/กก.
เดือนกันยายน ๒๕๖๙	จำนวนผลผลิต	๒๗,๒๗๘.๖๓ ตัน	ราคา	๕ - ๖ บาท/กก.
เดือนตุลาคม ๒๕๖๙	จำนวนผลผลิต	๒๔,๕๓๘.๑ ตัน	ราคา	๕ - ๖ บาท/กก.
เดือนพฤศจิกายน ๒๕๖๙	จำนวนผลผลิต	๒๔,๗๖๕.๑๕ ตัน	ราคา	๕ - ๖ บาท/กก.
เดือนธันวาคม ๒๕๖๙	จำนวนผลผลิต	๒๔,๓๗๓.๓๕ ตัน	ราคา	๕ - ๖ บาท/กก.

ที่มา : ปฏิทินผลผลิตสินค้าเกษตรรายเดือนเพื่อการบริหารจัดการด้านความมั่นคงอาหารและโภชนาการ ปี ๒๕๖๘ และประมาณการ ปี ๒๕๖๙ จังหวัดสตูล

- ข้าวนาปี ปีเพาะปลูก ๒๕๖๗/๖๘ พื้นที่เพาะปลูกและเนื้อที่เก็บเกี่ยว ๑๔,๓๙๕ ไร่ ปริมาณผลผลิตข้าวเปลือก ๕,๑๓๐ ตัน ข้าวสาร ๓,๘๓๕.๑๓ ตัน ผลผลิตเฉลี่ย ๔๐๒ กก./ไร่

ที่มา : สำนักงานเกษตรจังหวัดสตูล ณ มิถุนายน ๒๕๖๙

- กาแฟ เนื้อที่ยืนต้น ๔๑๕ ไร่ เนื้อที่ให้ผลผลิต ๓๘๕ ไร่ ปริมาณผลผลิต ๒๗.๖๒ ตัน  
ผลผลิตเฉลี่ย ๗๒ กก./ไร่ (ผลผลิต/ผลผลิตเฉลี่ย : ข้อมูลเป็นสารกาแฟ)

คาดการณ์ผลผลิตออกสู่ตลาด ช่วงเดือนมกราคม - ธันวาคม ๒๕๖๙ จำนวน ๔๑.๗๒ ตัน

เดือนมกราคม ๒๕๖๙	จำนวนผลผลิต ๖.๔๘ ตัน	ราคา ๖๐ - ๒๒๐	บาท/กก.
เดือนกุมภาพันธ์ ๒๕๖๙	จำนวนผลผลิต ๖.๓๗ ตัน	ราคา ๖๐ - ๒๒๐	บาท/กก.
เดือนมีนาคม ๒๕๖๙	จำนวนผลผลิต ๐.๙๒ ตัน	ราคา ๖๐ - ๒๒๐	บาท/กก.
เดือนเมษายน ๒๕๖๙	จำนวนผลผลิต ๐.๓๐ ตัน	ราคา ๖๐ - ๒๒๐	บาท/กก.
เดือนพฤษภาคม ๒๕๖๙	จำนวนผลผลิต ๐.๒๐ ตัน	ราคา ๖๐ - ๒๒๐	บาท/กก.
เดือนมิถุนายน ๒๕๖๙	จำนวนผลผลิต ๐.๒๒ ตัน	ราคา ๖๐ - ๒๒๐	บาท/กก.
เดือนกรกฎาคม ๒๕๖๙	จำนวนผลผลิต ๐.๒๕ ตัน	ราคา ๖๐ - ๒๒๐	บาท/กก.
เดือนสิงหาคม ๒๕๖๙	จำนวนผลผลิต ๐.๒๕ ตัน	ราคา ๖๐ - ๒๒๐	บาท/กก.
เดือนกันยายน ๒๕๖๙	จำนวนผลผลิต ๐.๒๕ ตัน	ราคา ๖๐ - ๒๒๐	บาท/กก.
เดือนตุลาคม ๒๕๖๙	จำนวนผลผลิต ๕.๑๖ ตัน	ราคา ๖๐ - ๒๒๐	บาท/กก.
เดือนพฤศจิกายน ๒๕๖๙	จำนวนผลผลิต ๑๑.๔๓ ตัน	ราคา ๖๐ - ๒๒๐	บาท/กก.
เดือนธันวาคม ๒๕๖๙	จำนวนผลผลิต ๙.๗๘ ตัน	ราคา ๖๐ - ๒๒๐	บาท/กก.

ที่มา : ปฏิทินผลผลิตสินค้าเกษตรรายเดือนเพื่อการบริหารจัดการด้านความมั่นคงอาหารและโภชนาการ ปี ๒๕๖๘ และประมาณการ ปี ๒๕๖๙ จังหวัดสตูล

- มะพร้าวผลแก่ พื้นที่เพาะปลูก ๒,๘๔๗ ไร่ เนื้อที่ให้ผลผลิต ๒,๓๓๕ ไร่ ปริมาณผลผลิต ๒,๐๐๙ ตัน  
ราคาเฉลี่ย ๑๑ บาท/กิโลกรัม (ข้อมูล ปี ๒๕๖๘)

คาดการณ์ผลผลิตออกสู่ตลาด ช่วงเดือนมกราคม - ธันวาคม ๒๕๖๙ จำนวน ๑,๗๕๗.๐๒ ตัน

เดือนมกราคม ๒๕๖๙	จำนวนผลผลิต ๑๒๗.๗๑ ตัน	ราคา ๑๒ - ๑๗	บาท/กก.
เดือนกุมภาพันธ์ ๒๕๖๙	จำนวนผลผลิต ๑๒๕.๗๑ ตัน	ราคา ๑๒ - ๑๗	บาท/กก.
เดือนมีนาคม ๒๕๖๙	จำนวนผลผลิต ๑๑๑.๖๓ ตัน	ราคา ๑๒ - ๑๗	บาท/กก.
เดือนเมษายน ๒๕๖๙	จำนวนผลผลิต ๑๑๐.๕๑ ตัน	ราคา ๑๒ - ๑๗	บาท/กก.
เดือนพฤษภาคม ๒๕๖๙	จำนวนผลผลิต ๑๓๕.๒๐ ตัน	ราคา ๑๒ - ๑๗	บาท/กก.
เดือนมิถุนายน ๒๕๖๙	จำนวนผลผลิต ๑๘๕.๖๙ ตัน	ราคา ๑๒ - ๑๗	บาท/กก.
เดือนกรกฎาคม ๒๕๖๙	จำนวนผลผลิต ๑๘๒.๕๖ ตัน	ราคา ๑๒ - ๑๗	บาท/กก.
เดือนสิงหาคม ๒๕๖๙	จำนวนผลผลิต ๑๘๔.๕๑ ตัน	ราคา ๑๒ - ๑๗	บาท/กก.
เดือนกันยายน ๒๕๖๙	จำนวนผลผลิต ๑๕๙.๖๐ ตัน	ราคา ๑๒ - ๑๗	บาท/กก.
เดือนตุลาคม ๒๕๖๙	จำนวนผลผลิต ๑๖๑.๑๕ ตัน	ราคา ๑๒ - ๑๗	บาท/กก.
เดือนพฤศจิกายน ๒๕๖๙	จำนวนผลผลิต ๑๔๔.๑๙ ตัน	ราคา ๑๒ - ๑๗	บาท/กก.
เดือนธันวาคม ๒๕๖๙	จำนวนผลผลิต ๑๒๘.๕๖ ตัน	ราคา ๑๒ - ๑๗	บาท/กก.

ที่มา : ปฏิทินผลผลิตสินค้าเกษตรรายเดือนเพื่อการบริหารจัดการด้านความมั่นคงอาหารและโภชนาการ ปี ๒๕๖๘ และประมาณการ ปี ๒๕๖๙ จังหวัดสตูล

- ทุเรียน เนื้อที่ยืนต้น ๕,๒๑๓ ไร่ เนื้อที่ให้ผล ๓,๘๑๖ ไร่ ปริมาณผลผลิต ๑,๙๑๙ ตัน ราคาเฉลี่ย ๙๘ บาท/กิโลกรัม

- เงาะ เนื้อที่ยืนต้น ๑,๕๗๓ ไร่ เนื้อที่ให้ผล ๑,๕๓๐ ไร่ ปริมาณผลผลิต ๖๗๘ ตัน ราคาเฉลี่ย ๓๕ บาท/กิโลกรัม

- มังคุด เนื้อที่ยืนต้น ๒,๐๒๐ ไร่ เนื้อที่ให้ผล ๑,๘๘๒ ไร่ ปริมาณผลผลิต ๗๔๕ ตัน ราคาเฉลี่ย ๒๔บาท/กิโลกรัม

- ลองกอง เนื้อที่ยืนต้น ๓,๑๗๙ ไร่ เนื้อที่ให้ผล ๓,๑๑๗ ไร่ ปริมาณผลผลิต ๕๓๕ ตัน ราคาเฉลี่ย ๒๒ บาท/กิโลกรัม

- จำปาตะ เนื้อที่ยืนต้น ๑,๗๙๗ ไร่ เนื้อที่ให้ผล ๑,๓๒๑ ไร่ ปริมาณผลผลิต ๑,๕๗๑ ตัน ราคาเฉลี่ย ๗๐ บาท/กิโลกรัม

ที่มาข้อมูล : สำนักงานเกษตรจังหวัดสตูล (มติที่ประชุมคณะทำงานพัฒนาคุณภาพข้อมูลปริมาณการผลิตสินค้าเกษตรด้านพืชภาคใต้ ครั้งที่ ๓/๒๕๖๘ ณ วันที่ ๒๙ กรกฎาคม ๒๕๖๘

- โคน้ำ เนื้อ จำนวน ๓๔,๖๖๕ ตัน ปริมาณผลผลิต ๕,๒๐๐ ตัน (ข้อมูล ปี ๒๕๖๘)

คาดการณ์ผลผลิตออกสู่ตลาดตลอดปี ช่วงเดือนมกราคม - ธันวาคม ๒๕๖๙ จำนวน ๕,๑๕๐ ตัน

เดือน	จำนวนผลผลิต	ตัน	ราคา	บาท/ตัน
เดือนมกราคม ๒๕๖๙	จำนวนผลผลิต	๔๑๔	๒๕,๐๐๐-๓๐,๐๐๐	บาท/ตัน
เดือนกุมภาพันธ์ ๒๕๖๙	จำนวนผลผลิต	๔๐๐	๒๕,๐๐๐-๓๐,๐๐๐	บาท/ตัน
เดือนมีนาคม ๒๕๖๙	จำนวนผลผลิต	๔๘๗	๒๕,๐๐๐-๓๐,๐๐๐	บาท/ตัน
เดือนเมษายน ๒๕๖๙	จำนวนผลผลิต	๔๑๐	๒๕,๐๐๐-๓๐,๐๐๐	บาท/ตัน
เดือนพฤษภาคม ๒๕๖๙	จำนวนผลผลิต	๔๒๒	๒๕,๐๐๐-๓๐,๐๐๐	บาท/ตัน
เดือนมิถุนายน ๒๕๖๙	จำนวนผลผลิต	๔๗๙	๒๕,๐๐๐-๓๐,๐๐๐	บาท/ตัน
เดือนกรกฎาคม ๒๕๖๙	จำนวนผลผลิต	๔๓๙	๒๕,๐๐๐-๓๐,๐๐๐	บาท/ตัน
เดือนสิงหาคม ๒๕๖๙	จำนวนผลผลิต	๔๑๐	๒๕,๐๐๐-๓๐,๐๐๐	บาท/ตัน
เดือนกันยายน ๒๕๖๙	จำนวนผลผลิต	๓๘๗	๒๕,๐๐๐-๓๐,๐๐๐	บาท/ตัน
เดือนตุลาคม ๒๕๖๙	จำนวนผลผลิต	๔๐๔	๒๕,๐๐๐-๓๐,๐๐๐	บาท/ตัน
เดือนพฤศจิกายน ๒๕๖๙	จำนวนผลผลิต	๓๙๗	๒๕,๐๐๐-๓๐,๐๐๐	บาท/ตัน
เดือนธันวาคม ๒๕๖๙	จำนวนผลผลิต	๔๐๑	๒๕,๐๐๐-๓๐,๐๐๐	บาท/ตัน

- แปะเนื้อ จำนวน ๒๖,๑๕๒ ตัน ปริมาณผลผลิต ๑๕,๙๗๘ ตัน (ข้อมูล ปี ๒๕๖๘)

คาดการณ์ผลผลิตออกสู่ตลาดตลอดปี ช่วงเดือนมกราคม - ธันวาคม ๒๕๖๙ จำนวน ๑๔,๕๒๖ ตัน

เดือน	จำนวนผลผลิต	ตัน	ราคา	บาท/ตัน
เดือนมกราคม ๒๕๖๙	จำนวนผลผลิต	๑,๑๗๘	๓,๕๐๐-๔,๐๐๐	บาท/ตัน
เดือนกุมภาพันธ์ ๒๕๖๙	จำนวนผลผลิต	๑,๑๗๕	๓,๕๐๐-๔,๐๐๐	บาท/ตัน
เดือนมีนาคม ๒๕๖๙	จำนวนผลผลิต	๑,๔๔๒	๓,๕๐๐-๔,๐๐๐	บาท/ตัน
เดือนเมษายน ๒๕๖๙	จำนวนผลผลิต	๑,๑๕๖	๓,๕๐๐-๔,๐๐๐	บาท/ตัน
เดือนพฤษภาคม ๒๕๖๙	จำนวนผลผลิต	๑,๑๕๖	๓,๕๐๐-๔,๐๐๐	บาท/ตัน
เดือนมิถุนายน ๒๕๖๙	จำนวนผลผลิต	๑,๔๘๘	๓,๕๐๐-๔,๐๐๐	บาท/ตัน
เดือนกรกฎาคม ๒๕๖๙	จำนวนผลผลิต	๑,๒๐๑	๓,๕๐๐-๔,๐๐๐	บาท/ตัน
เดือนสิงหาคม ๒๕๖๙	จำนวนผลผลิต	๑,๑๗๓	๓,๕๐๐-๔,๐๐๐	บาท/ตัน
เดือนกันยายน ๒๕๖๙	จำนวนผลผลิต	๑,๑๑๒	๓,๕๐๐-๔,๐๐๐	บาท/ตัน

เดือนตุลาคม ๒๕๖๙	จำนวนผลผลิต	๑,๑๐๙	ตัว	ราคา	๓,๕๐๐-๔,๐๐๐	บาท/ตัว
เดือนพฤศจิกายน ๒๕๖๙	จำนวนผลผลิต	๑,๑๕๒	ตัว	ราคา	๓,๕๐๐-๔,๐๐๐	บาท/ตัว
เดือนธันวาคม ๒๕๖๙	จำนวนผลผลิต	๑,๑๘๔	ตัว	ราคา	๓,๕๐๐-๔,๐๐๐	บาท/ตัว

**- ไก่เนื้อ จำนวน ๑,๐๖๔,๓๓๙ ตัว ปริมาณผลผลิต ๔,๒๕๗,๒๕๖ ตัว/ปี (ข้อมูล ปี ๒๕๖๘)**

คาดการณ์ผลผลิตที่ออกสู่ตลาดตลอดปี ช่วงเดือนมกราคม-ธันวาคม ๒๕๖๙ จำนวน ๓,๘๑๙,๙๑๑ ตัว

เดือนมกราคม ๒๕๖๙	จำนวนผลผลิต	๓๑๘,๖๐๕	ตัว	ราคา	๑๕๐-๑๘๐	บาท/ตัว
เดือนกุมภาพันธ์ ๒๕๖๙	จำนวนผลผลิต	๓๑๗,๐๘๒	ตัว	ราคา	๑๕๐-๑๘๐	บาท/ตัว
เดือนมีนาคม ๒๕๖๙	จำนวนผลผลิต	๓๒๐,๓๒๕	ตัว	ราคา	๑๕๐-๑๘๐	บาท/ตัว
เดือนเมษายน ๒๕๖๙	จำนวนผลผลิต	๓๒๔,๗๘๐	ตัว	ราคา	๑๕๐-๑๘๐	บาท/ตัว
เดือนพฤษภาคม ๒๕๖๙	จำนวนผลผลิต	๓๑๘,๘๓๐	ตัว	ราคา	๑๕๐-๑๘๐	บาท/ตัว
เดือนมิถุนายน ๒๕๖๙	จำนวนผลผลิต	๓๑๗,๑๙๓	ตัว	ราคา	๑๕๐-๑๘๐	บาท/ตัว
เดือนกรกฎาคม ๒๕๖๙	จำนวนผลผลิต	๓๑๗,๔๐๓	ตัว	ราคา	๑๕๐-๑๘๐	บาท/ตัว
เดือนสิงหาคม ๒๕๖๙	จำนวนผลผลิต	๓๑๘,๐๙๐	ตัว	ราคา	๑๕๐-๑๘๐	บาท/ตัว
เดือนกันยายน ๒๕๖๙	จำนวนผลผลิต	๓๑๖,๔๐๑	ตัว	ราคา	๑๕๐-๑๘๐	บาท/ตัว
เดือนตุลาคม ๒๕๖๙	จำนวนผลผลิต	๓๑๖,๕๔๓	ตัว	ราคา	๑๕๐-๑๘๐	บาท/ตัว
เดือนพฤศจิกายน ๒๕๖๙	จำนวนผลผลิต	๓๑๗,๓๐๓	ตัว	ราคา	๑๕๐-๑๘๐	บาท/ตัว
เดือนธันวาคม ๒๕๖๙	จำนวนผลผลิต	๓๑๗,๓๕๖	ตัว	ราคา	๑๕๐-๑๘๐	บาท/ตัว

ที่มา : ปฏิทินผลผลิตสินค้าเกษตรรายเดือนเพื่อการบริหารจัดการด้านความมั่นคงอาหารและโภชนาการ ปี ๒๕๖๘ และประมาณการ ปี ๒๕๖๙ จังหวัดสตูล

**- กุ้งทะเล พื้นที่เลี้ยง ๕,๑๒๓.๖๒ ไร่ ปริมาณผลผลิต ๑๑,๐๙๖.๘๑๔ ตัน (ม.ค.- ธ.ค. ๖๘)**

คาดการณ์ผลผลิตที่ออกสู่ตลาด ช่วงเดือน มกราคม-ธันวาคม ๒๕๖๙ จำนวนผลผลิต ๑๐,๐๐๐ ตัน

เดือน มกราคม ๒๕๖๙	จำนวนผลผลิต	๙๘๙.๔๖๓	ตัน	ราคา	๑๒๐,๐๐๐	บาท/ตัน
เดือน กุมภาพันธ์ ๒๕๖๙	จำนวนผลผลิต	๙๔๙.๖๐๗	ตัน	ราคา	๑๒๐,๐๐๐	บาท/ตัน
เดือน มีนาคม ๒๕๖๙	จำนวนผลผลิต	๙๐๖.๙๘๓	ตัน	ราคา	๑๒๐,๐๐๐	บาท/ตัน
เดือน เมษายน ๒๕๖๙	จำนวนผลผลิต	๙๐๖.๓๑๐	ตัน	ราคา	๑๒๐,๐๐๐	บาท/ตัน
เดือน พฤษภาคม ๒๕๖๙	จำนวนผลผลิต	๙๑๙.๒๔๘	ตัน	ราคา	๑๒๐,๐๐๐	บาท/ตัน
เดือน มิถุนายน ๒๕๖๙	จำนวนผลผลิต	๘๐๐	ตัน	ราคา	๑๒๐,๐๐๐	บาท/ตัน
เดือน กรกฎาคม ๒๕๖๙	จำนวนผลผลิต	๘๐๐	ตัน	ราคา	๑๒๐,๐๐๐	บาท/ตัน
เดือน สิงหาคม ๒๕๖๙	จำนวนผลผลิต	๑,๐๐๐	ตัน	ราคา	๑๒๐,๐๐๐	บาท/ตัน
เดือน กันยายน ๒๕๖๙	จำนวนผลผลิต	๑,๐๐๐	ตัน	ราคา	๑๒๐,๐๐๐	บาท/ตัน
เดือน ตุลาคม ๒๕๖๙	จำนวนผลผลิต	๗๐๐	ตัน	ราคา	๑๒๐,๐๐๐	บาท/ตัน
เดือน พฤศจิกายน ๒๕๖๙	จำนวนผลผลิต	๖๐๐	ตัน	ราคา	๑๒๐,๐๐๐	บาท/ตัน
เดือน ธันวาคม ๒๕๖๙	จำนวนผลผลิต	๘๐๐	ตัน	ราคา	๑๒๐,๐๐๐	บาท/ตัน

**- ปลูกมะม่วงขาว พื้นที่เลี้ยง ๙๙.๖๓ ไร่ ปริมาณผลผลิต ๙๑.๘๐ ตัน (ม.ค.- ธ.ค. ๖๘)**

คาดการณ์ผลผลิตที่ออกสู่ตลาด ช่วงเดือน มกราคม-ธันวาคม ๒๕๖๙ จำนวนผลผลิต ๑๖๙.๑๐ ตัน

เดือน มกราคม ๒๕๖๙	จำนวนผลผลิต	๑๑.๐๗ ตัน	ราคา	๑๐๐,๐๐๐ บาท/ตัน
เดือน กุมภาพันธ์ ๒๕๖๙	จำนวนผลผลิต	๑๓.๗๗ ตัน	ราคา	๑๐๐,๐๐๐ บาท/ตัน
เดือน มีนาคม ๒๕๖๙	จำนวนผลผลิต	๑๐.๖๘ ตัน	ราคา	๑๐๐,๐๐๐ บาท/ตัน
เดือน เมษายน ๒๕๖๙	จำนวนผลผลิต	๑๐.๖๘ ตัน	ราคา	๑๐๐,๐๐๐ บาท/ตัน
เดือน พฤษภาคม ๒๕๖๙	จำนวนผลผลิต	๑๑.๑๕ ตัน	ราคา	๑๐๐,๐๐๐ บาท/ตัน
เดือน มิถุนายน ๒๕๖๙	จำนวนผลผลิต	๑๔.๑๕ ตัน	ราคา	๑๐๐,๐๐๐ บาท/ตัน
เดือน กรกฎาคม ๒๕๖๙	จำนวนผลผลิต	๑๔.๒๗ ตัน	ราคา	๑๐๐,๐๐๐ บาท/ตัน
เดือน สิงหาคม ๒๕๖๙	จำนวนผลผลิต	๑๑.๔๕ ตัน	ราคา	๑๐๐,๐๐๐ บาท/ตัน
เดือน กันยายน ๒๕๖๙	จำนวนผลผลิต	๓๔.๒๐ ตัน	ราคา	๑๐๐,๐๐๐ บาท/ตัน
เดือน ตุลาคม ๒๕๖๙	จำนวนผลผลิต	๑๑.๒๐ ตัน	ราคา	๑๐๐,๐๐๐ บาท/ตัน
เดือน พฤศจิกายน ๒๕๖๙	จำนวนผลผลิต	๑๑.๒๐ ตัน	ราคา	๑๐๐,๐๐๐ บาท/ตัน
เดือน ธันวาคม ๒๕๖๙	จำนวนผลผลิต	๑๕.๒๘ ตัน	ราคา	๑๐๐,๐๐๐ บาท/ตัน

**- ปลูกนิต พื้นที่เลี้ยง ๔๐๔.๙๓ ไร่ ปริมาณผลผลิต ๔๒๙.๕๗ ตัน (ม.ค.- ธ.ค. ๖๘)**

คาดการณ์ผลผลิตที่ออกสู่ตลาด ช่วงเดือน มกราคม-ธันวาคม ๒๕๖๙ จำนวนผลผลิต ๔๐๙.๔๗ ตัน

เดือน มกราคม ๒๕๖๙	จำนวนผลผลิต	๔๑.๒๕ ตัน	ราคา	๗๐,๐๐๐ บาท/ตัน
เดือน กุมภาพันธ์ ๒๕๖๙	จำนวนผลผลิต	๓๒.๒๕ ตัน	ราคา	๗๐,๐๐๐ บาท/ตัน
เดือน มีนาคม ๒๕๖๙	จำนวนผลผลิต	๓๐.๒๒ ตัน	ราคา	๗๐,๐๐๐ บาท/ตัน
เดือน เมษายน ๒๕๖๙	จำนวนผลผลิต	๓๗.๖๒ ตัน	ราคา	๗๐,๐๐๐ บาท/ตัน
เดือน พฤษภาคม ๒๕๖๙	จำนวนผลผลิต	๒๗.๓๐ ตัน	ราคา	๗๐,๐๐๐ บาท/ตัน
เดือน มิถุนายน ๒๕๖๙	จำนวนผลผลิต	๒๙.๓๐ ตัน	ราคา	๗๐,๐๐๐ บาท/ตัน
เดือน กรกฎาคม ๒๕๖๙	จำนวนผลผลิต	๒๗.๖๒ ตัน	ราคา	๗๐,๐๐๐ บาท/ตัน
เดือน สิงหาคม ๒๕๖๙	จำนวนผลผลิต	๓๐.๑๒ ตัน	ราคา	๗๐,๐๐๐ บาท/ตัน
เดือน กันยายน ๒๕๖๙	จำนวนผลผลิต	๓๓.๐๕ ตัน	ราคา	๗๐,๐๐๐ บาท/ตัน
เดือน ตุลาคม ๒๕๖๙	จำนวนผลผลิต	๓๔.๖๒ ตัน	ราคา	๗๐,๐๐๐ บาท/ตัน
เดือน พฤศจิกายน ๒๕๖๙	จำนวนผลผลิต	๓๘.๓๐ ตัน	ราคา	๗๐,๐๐๐ บาท/ตัน
เดือน ธันวาคม ๒๕๖๙	จำนวนผลผลิต	๔๗.๘๒ ตัน	ราคา	๗๐,๐๐๐ บาท/ตัน

**- ปลูกทุก พื้นที่เลี้ยง ๒๗๓.๓๗ ไร่ ปริมาณผลผลิต ๒๕๘.๔๔ ตัน (ม.ค.- ธ.ค. ๖๘)**

คาดการณ์ผลผลิตที่ออกสู่ตลาด ช่วงเดือน มกราคม-ธันวาคม ๒๕๖๙ จำนวนผลผลิต ๒๒๙.๕๔ ตัน

เดือน มกราคม ๒๕๖๙	จำนวนผลผลิต	๒๔.๖๓ ตัน	ราคา	๕๐,๐๐๐ บาท/ตัน
เดือน กุมภาพันธ์ ๒๕๖๙	จำนวนผลผลิต	๒๑.๖๓ ตัน	ราคา	๕๐,๐๐๐ บาท/ตัน
เดือน มีนาคม ๒๕๖๙	จำนวนผลผลิต	๒๑.๒๘ ตัน	ราคา	๕๐,๐๐๐ บาท/ตัน
เดือน เมษายน ๒๕๖๙	จำนวนผลผลิต	๒๒.๒๘ ตัน	ราคา	๕๐,๐๐๐ บาท/ตัน
เดือน พฤษภาคม ๒๕๖๙	จำนวนผลผลิต	๑๕.๒๘ ตัน	ราคา	๕๐,๐๐๐ บาท/ตัน

เดือน มิถุนายน ๒๕๖๙	จำนวนผลผลิต	๑๓.๒๗ ตัน	ราคา	๕๐,๐๐๐ บาท/ตัน
เดือน กรกฎาคม ๒๕๖๙	จำนวนผลผลิต	๑๓.๒๗ ตัน	ราคา	๕๐,๐๐๐ บาท/ตัน
เดือน สิงหาคม ๒๕๖๙	จำนวนผลผลิต	๑๕.๗๗ ตัน	ราคา	๕๐,๐๐๐ บาท/ตัน
เดือน กันยายน ๒๕๖๙	จำนวนผลผลิต	๑๓.๖๕ ตัน	ราคา	๕๐,๐๐๐ บาท/ตัน
เดือน ตุลาคม ๒๕๖๙	จำนวนผลผลิต	๑๘.๖๕ ตัน	ราคา	๕๐,๐๐๐ บาท/ตัน
เดือน พฤศจิกายน ๒๕๖๙	จำนวนผลผลิต	๑๙.๖๕ ตัน	ราคา	๕๐,๐๐๐ บาท/ตัน
เดือน ธันวาคม ๒๕๖๙	จำนวนผลผลิต	๓๐.๑๘ ตัน	ราคา	๕๐,๐๐๐ บาท/ตัน

**- ประมงพาณิชย์ ปริมาณผลผลิต ๒๙,๕๔๘ ตัน มูลค่าการผลิต ๑,๐๖๒.๖๕ ล้านบาท (ม.ค.- ธ.ค. ๖๘)**

คาดการณ์ผลผลิตที่ออกสู่ตลาด ช่วงเดือน มกราคม-ธันวาคม ๒๕๖๙ จำนวนผลผลิต ๔๘,๕๐๐ ตัน

เดือน มกราคม ๒๕๖๙	จำนวนผลผลิต	๗,๐๐๐ ตัน	ราคา	๓๗,๐๐๐ บาท/ตัน
เดือน กุมภาพันธ์ ๒๕๖๙	จำนวนผลผลิต	๗,๐๐๐ ตัน	ราคา	๓๗,๐๐๐ บาท/ตัน
เดือน มีนาคม ๒๕๖๙	จำนวนผลผลิต	๖,๐๐๐ ตัน	ราคา	๓๗,๐๐๐ บาท/ตัน
เดือน เมษายน ๒๕๖๙	จำนวนผลผลิต	๕,๕๐๐ ตัน	ราคา	๓๗,๐๐๐ บาท/ตัน
เดือน พฤษภาคม ๒๕๖๙	จำนวนผลผลิต	๕,๕๐๐ ตัน	ราคา	๓๗,๐๐๐ บาท/ตัน
เดือน มิถุนายน ๒๕๖๙	จำนวนผลผลิต	๑,๗๐๐ ตัน	ราคา	๓๗,๐๐๐ บาท/ตัน
เดือน กรกฎาคม ๒๕๖๙	จำนวนผลผลิต	๒,๘๐๐ ตัน	ราคา	๓๗,๐๐๐ บาท/ตัน
เดือน สิงหาคม ๒๕๖๙	จำนวนผลผลิต	๒,๖๐๐ ตัน	ราคา	๓๗,๐๐๐ บาท/ตัน
เดือน กันยายน ๒๕๖๙	จำนวนผลผลิต	๑,๗๐๐ ตัน	ราคา	๓๗,๐๐๐ บาท/ตัน
เดือน ตุลาคม ๒๕๖๙	จำนวนผลผลิต	๒,๒๐๐ ตัน	ราคา	๓๗,๐๐๐ บาท/ตัน
เดือน พฤศจิกายน ๒๕๖๙	จำนวนผลผลิต	๓,๕๐๐ ตัน	ราคา	๓๗,๐๐๐ บาท/ตัน
เดือน ธันวาคม ๒๕๖๙	จำนวนผลผลิต	๓,๐๐๐ ตัน	ราคา	๓๗,๐๐๐ บาท/ตัน

ที่มาข้อมูล : สำนักงานประมงจังหวัดสตูล ณ วันที่ ๒๖ พฤษภาคม ๒๕๖๙

**๕.๒ แหล่งแปรรูป ตลาดกระจายสินค้า (ในจังหวัด/นอกจังหวัด)**

ชื่อสินค้า	แหล่งแปรรูปที่สำคัญ		ตลาดกระจายสินค้า			
	แห่ง	ชื่อ	ในจังหวัด		นอกจังหวัด	
			แห่ง	ชื่อ	แห่ง	ชื่อ
ปาล์มน้ำมัน	๑๐๙	ลานเทพาล์มน้ำมัน	๑๐๗	ลานเท	๒	ลานเท
ยางพารา	๓	๑.สหกรณ์ชาวสวน ยางกยท.เฉลิมพระ เกียรติจังหวัดสตูล จำกัด ๒.ชุมนุมสหกรณ์ กองทุนสวนยางสตูล จำกัด	๔	๑.สหกรณ์ชาวสวน ยางกยท.เฉลิมพระ เกียรติจังหวัดสตูล จำกัด ๒.ชุมนุมสหกรณ์ กองทุนสวนยางสตูล จำกัด	๔	๑.สำนักงานตลาดกลาง ยางพาราจังหวัดสงขลา ๒.บริษัท ศรีตรังแอโกร อินดัสทรี จำกัด มหาชน ๓.บริษัท สะเดา อุตสาหกรรมยางพารา (๑๙๘๘) จำกัด ๔.ปี เทค อินดัสทรี

		๓.บริษัท กว่างเจิน รับเบอร์ สตูล จำกัด		๓.บริษัท กว่างเจิน รับเบอร์ สตูล จำกัด ๔. สหกรณ์กองทุน สวนยางวิ้งใหม่พัฒนา จำกัด		
--	--	---	--	--	--	--

ที่มา : สนง.เกษตรจังหวัดสตูล ณ วันที่ ๑๖ พฤษภาคม ๒๕๖๘ /การยางแห่งประเทศไทยจังหวัดสตูล ณ วันที่ ๒๕ มีนาคม ๒๕๖๘

### สภาพปัญหาที่สำคัญ จุดเด่น / จุดด้อย (แต่ละชนิดสินค้า)

ยางพาราที่ผลิตผ่านกลุ่มชาวสวนยาง กยท.และสถาบันเกษตรกรชาวสวนยาง ในพื้นที่จังหวัดสตูล กำลังดำเนินการเพื่อให้ผลผลิตยางพาราและผลิตภัณฑ์ยางพาราตรงตามเงื่อนไขร่างกฎระเบียบหรือกฎหมายว่าด้วยสินค้าที่ปลอดจากการตัดไม้ทำลายป่า (EU Deforestation Free Regulation: EUDR) ของสหภาพยุโรป ซึ่งปัจจุบันทางกลุ่มชาวสวนยาง กยท.และสถาบันเกษตรกรชาวสวนยางได้ขายผลผลิตตามเงื่อนไขร่างกฎระเบียบหรือกฎหมายว่าด้วยสินค้าที่ปลอดจากการตัดไม้ทำลายป่า (EU Deforestation Free Regulation: EUDR) ตั้งแต่เดือน มกราคม ๒๕๖๙ - พฤษภาคม ๒๕๖๙ ดังนี้ ๑) น้ำยางสด จำนวน ๓,๔๒๕,๑๑๐ กิโลกรัม ๒) น้ำยางข้นจำนวน ๐.๐๐ กิโลกรัม และ ๓) ยางแผ่นรมควันจำนวน ๕๑,๑๖๐ กิโลกรัม

ที่มา : การยางแห่งประเทศไทยจังหวัดสตูล ณ พฤษภาคม ๒๕๖๙

### ๕.๓ ฟาร์มมาตรฐานด้านปศุสัตว์

จังหวัดสตูล มีฟาร์มมาตรฐานด้านปศุสัตว์ จำนวน ๗๕ ฟาร์ม แบ่งเป็น ฟาร์มไก่เนื้อ ๕๕ ฟาร์ม, ฟาร์มไก่ไข่ ๑ ฟาร์ม, ฟาร์มสุกร ๑๘ ฟาร์ม และฟาร์มฟุ้งชันโรง ๑ ฟาร์ม

ที่มาข้อมูล : สำนักงานปศุสัตว์จังหวัดสตูล ณ มิถุนายน ๒๕๖๙

### ๕.๔ โรงฆ่าสัตว์

จังหวัดสตูล มีโรงฆ่าสัตว์ จำนวน ๙ แห่ง แบ่งเป็น

#### ๑. โรงฆ่าสัตว์ใหญ่ (โค-กระบือ) จำนวน ๖ แห่ง

๑.๑ โรงฆ่าสัตว์กัะน๊ะฟาร์ม อ.ควนกาหลง จ.สตูล

๑.๒ โรงฆ่าสัตว์สุภาพรณ์ฟาร์ม อ.ควนโดน จ.สตูล

๑.๓ โรงฆ่าสัตว์วิสาหกิจชุมชนกลุ่มแปลงใหญ่โคตำบลเขาขาว อ.ละงู จ.สตูล

๑.๔ โรงฆ่าสัตว์เทศบาลเมืองสตูล อ.เมือง จ.สตูล

๑.๕ โรงฆ่าสัตว์วิสาหกิจชุมชนกลุ่มส่งเสริมอาชีพเกษตรกรเลี้ยงโคแบบแปลงใหญ่จังหวัดสตูล อ.ละงู จ.สตูล

๑.๖ โรงฆ่าสัตว์อ๊อฟฟานฟาร์ม ที่อยู่ เลขที่ ๒๐๔ หมู่ที่ ๑๒ ต.ฉลุง อ.เมือง จ.สตูล

#### ๒. โรงฆ่าสัตว์เล็ก (สุกร) จำนวน ๑ แห่ง

๒.๑ โรงฆ่าโรงผลิตเนื้อสุกรมาตรฐาน อ.เมือง จ.สตูล

#### ๓. โรงฆ่าสัตว์ปีก จำนวน ๒ แห่ง

๓.๑ โรงฆ่าไก่ฟาร์มมีะ อ.เมือง จ.สตูล

๓.๒ โรงฆ่าสัตว์วิชุดาฟาร์ม อ.ควนโดน จ.สตูล

ที่มาข้อมูล : สำนักงานปศุสัตว์จังหวัดสตูล ณ มิถุนายน ๒๕๖๙

**๖. สถานการณ์และการช่วยเหลือภัยพิบัติด้านเกษตร**

**๖.๑ สถานการณ์จังหวัดสตูล**

รายงานสถานการณ์น้ำฝน น้ำท่าจังหวัดสตูล น้ำฝน ณ วันที่ ๓๐ มิถุนายน ๒๕๖๙ ฝนสะสมเดือน พฤษภาคม ปริมาณ ๒๓๕.๘ มม. ฝนสะสมรายปี ๒๕๖๙ (๑ มกราคม - ปัจจุบัน) ปริมาณ ๖๕๓.๑ มม. น้ำท่า ณ วันที่ ๓๐ มิถุนายน ๒๕๖๙ คลองสายหลัก ๓ สาย คลองตุน ระดับน้ำต่ำกว่าตลิ่ง ๔.๙๓ ม. คลองสูง ระดับน้ำต่ำกว่าตลิ่ง ๖.๖๕ ม. คลองท่าแพ ระดับน้ำต่ำกว่าตลิ่ง ๓.๒๐ ม. น้ำท่าในคลองสายหลัก อยู่ในสถานการณ์ปกติ

**ปริมาณน้ำในอ่างขนาดเล็ก ทั้ง ๑๐ อ่าง (๓๐ มิถุนายน ๒๕๖๙)**

ความจุ รวม ๒.๕๓ ล้านลบ.ม. รวมปริมาณน้ำปัจจุบัน ๑.๔ ล้านลบ.ม. อยู่ในเกณฑ์ น้ำดี

**๖.๓ ผลการเฝ้าระวังสถานการณ์โรคระบาดด้านพืช ประมง และปศุสัตว์**

**๖.๓.๑ การเฝ้าระวังโรคและศัตรูข้าวโพด**

ไม่พบการเข้าทำลายของหนอนกระทู้ข้าวโพดลายจุด ดังนี้

อำเภอ	พื้นที่ปลูก (ไร่)	เกษตรกร (ราย)	พื้นที่การเข้าทำลาย (ไร่)	เกษตรกร (ราย)	หมายเหตุ
เมืองสตูล	๐	๐	๐.๐๐	๐	
ควนโดน	๑๕	๑๙	๐.๐๐	๐	
ควนกาหลง	๒๕	๓๒	๐.๐๐	๐	
ท่าแพ	๑๘	๑๘	๐.๐๐	๐	
ละงู	๕	๔	๐.๐๐	๐	
<b>รวม</b>	<b>๖๓</b>	<b>๗๓</b>	<b>๐.๐๐</b>	<b>๐</b>	

การดำเนินการแก้ไข : ไม่มีพื้นที่เข้าทำลายทำลายของหนอนกระทู้ข้าวโพดลายจุด เนื่องจากเกษตรกรที่เริ่มปลูกใหม่และแปลงเดิม มีการจัดการแปลงที่ดี เพิ่มการเฝ้าระวังด้วยการตรวจแปลงสม่ำเสมอเพื่อควบคุมไม่ให้เกิดการเข้าทำลายของหนอนฯ เจ้าหน้าที่สำนักงานเกษตรอำเภอ/จังหวัด ให้คำแนะนำหมั่นสำรวจแปลงปลูกหลังจากข้าวโพดงอกตรวจดูบริเวณยอดข้าวโพดอย่างสม่ำเสมอ สังเกตกลุ่มไข่และรอยทำลายที่ผิวใบ เมื่อพบต้นถูกทำลายจนมีรอยกัดขาดเป็นรู ให้ใช้วิธีการ คือ กำจัดและเก็บทำลายกลุ่มไข่หรือหนอนที่เข้าทำลายอย่างสม่ำเสมอ เพื่อป้องกันการระบาด และหากจำเป็นต้องใช้สารเคมีกำจัดหนอน ให้ดำเนินการตามที่ ศวพ.สตูล ให้คำแนะนำ

**๖.๓.๒ การเฝ้าระวังโรคและศัตรูมะพร้าว**

ไม่พบการเข้าทำลายของหนอนหัวดำมะพร้าว ในพื้นที่อำเภอละงู

อำเภอ	พื้นที่ปลูก (ไร่)	เกษตรกร (ราย)	พื้นที่การเข้าทำลาย (ไร่)	เกษตรกร (ราย)	หมายเหตุ
เมืองสตูล	๑,๒๖๔	๔๙๕	๐.๐๐	๐	
ควนโดน	๓๑๙	๒๔๕	๐.๐๐	๐	
ควนกาหลง	๑๒๕	๘๕	๐.๐๐	๐	
ท่าแพ	๒๐๗	๙๖	๐.๐๐	๐	

อำเภอ	พื้นที่ปลูก (ไร่)	เกษตรกร (ราย)	พื้นที่การเข้าทำลาย (ไร่)	เกษตรกร (ราย)	หมายเหตุ
ละงู	๗๐๔	๕๒๒	๐.๐๐	๐	
ทุ่งหว้า	๒๙๗	๑๓๘	๐.๐๐	๐	
มะนัง	๑๙๘	๑๐๖	๐.๐๐	๐	
<b>รวม</b>	<b>๓,๑๑๔</b>	<b>๑,๖๘๗</b>	<b>๐.๐๐</b>	<b>๐</b>	

การดำเนินการแก้ไข : พื้นที่ปลูกมะพร้าวจังหวัดสตูล ไม่พบการเข้าทำลายของหนอนหัวดำมะพร้าว เนื่องจากสภาพอากาศที่มีฝนตกชุกอย่างต่อเนื่อง และบางช่วงมีฝนตกหนัก ทำให้ไม่เหมาะสมต่อการขยายพันธุ์ รวมถึงได้ให้คำแนะนำแก่เกษตรกรในการจัดการหนอนหัวดำมะพร้าวในพื้นที่อย่างต่อเนื่อง ได้แก่ หมั่นสำรวจทางใบ หากพบหนอนหัวดำให้ใช้วิธีตัดทางใบที่มีหนอนหัวดำเผาทำลาย เพื่อตัดวงจรชีวิตหนอนหัวดำ ทั้งนี้สำนักงานเกษตรจังหวัด/อำเภอ ดำเนินการปล่อยแมลงศัตรูธรรมชาติ (แตนเบียนบราคอน) เป็นประจำทุกเดือน ในพื้นที่เสี่ยงต่อการระบาด ซึ่งขอรับสนับสนุนจากศูนย์ส่งเสริมเทคโนโลยีการเกษตรด้านอารักขาพืช จังหวัดสงขลา มาใช้ควบคุมการเข้าทำลายของหนอนหัวดำมะพร้าวอย่างต่อเนื่อง

พบการเข้าทำลายของแมลงดำหนามมะพร้าว ในพื้นที่จังหวัดสตูล จำนวน ๖ อำเภอ ขนาดพื้นที่ ๓๘.๒๕ ไร่ ดังต่อไปนี้

อำเภอ	พื้นที่ปลูก (ไร่)	เกษตรกร (ราย)	พื้นที่การเข้าทำลาย (ไร่)	เกษตรกร (ราย)	หมายเหตุ
เมืองสตูล	๑,๒๖๔	๔๙๕	๘.๒๕	๑๔	
ควนโดน	๓๑๙	๒๔๕	๐.๐๐	๐	
ควนกาหลง	๑๒๕	๘๕	๐.๑๐	๑	
ท่าแพ	๒๐๗	๙๖	๒.๐๐	๑๗	
ละงู	๗๐๔	๕๒๒	๑๙.๐๐	๑๒	
ทุ่งหว้า	๒๙๗	๑๓๘	๖.๕๐	๒๒	
มะนัง	๑๙๘	๑๐๖	๐.๐๐	๐	
<b>รวม</b>	<b>๓,๑๑๔</b>	<b>๑,๖๘๗</b>	<b>๓๕.๘๕</b>	<b>๖๖</b>	

การดำเนินการแก้ไข : การเข้าทำลายของแมลงดำหนามมะพร้าวมีพื้นที่การเข้าทำลายลดลงจากเดือนที่แล้ว เนื่องจากสภาพอากาศที่มีฝนตกอย่างต่อเนื่อง และบางช่วงมีฝนตกหนัก ทำให้ไม่เหมาะสมต่อการขยายพันธุ์รวมถึงเกษตรกรหมั่นตรวจแปลงและตัดทางใบที่มีการเข้าทำลายเพื่อควบคุมการเข้าทำลาย นอกจากนี้สำนักงานเกษตรจังหวัด/อำเภอ ดำเนินการปล่อยแมลงศัตรูธรรมชาติ (แตนเบียน-เตตระสติคัส) ในพื้นที่เสี่ยงต่อการระบาด ซึ่งขอรับสนับสนุนจากศูนย์ส่งเสริมเทคโนโลยีการเกษตรด้านอารักขาพืช จังหวัดสงขลา มาใช้ควบคุมการเข้าทำลายของแมลงดำหนามมะพร้าวอย่างต่อเนื่อง

พบการเข้าทำลายของด้วงแรดมะพร้าว ในพื้นที่จังหวัดสตูล จำนวน ๒ อำเภอ ขนาดพื้นที่ ๓๕.๖๐ ไร่ ดังต่อไปนี้

อำเภอ	พื้นที่ปลูก (ไร่)	เกษตรกร (ราย)	พื้นที่การเข้าทำลาย (ไร่)	เกษตรกร (ราย)	หมายเหตุ
เมืองสตูล	๑,๒๖๔	๔๙๕	๐.๐๐	๐	
ควนโดน	๓๑๙	๒๔๕	๐.๐๐	๐	
ควนกาหลง	๑๒๕	๘๕	๐.๓๐	๓	
ท่าแพ	๒๐๗	๙๖	๐.๐๐	๐	
ละงู	๗๐๔	๕๒๒	๓๖.๐๐	๒๔	
ทุ่งหว้า	๒๙๗	๑๓๘	๐.๐๐	๐	
มะนัง	๑๙๘	๑๐๖	๐.๐๐	๐	
<b>รวม</b>	<b>๓,๑๑๔</b>	<b>๑,๖๘๗</b>	<b>๓๖.๓๐</b>	<b>๒๗</b>	

การดำเนินการแก้ไข : การเข้าทำลายของด้วงแรดมะพร้าวมีพื้นที่การเข้าทำลายเพิ่มขึ้นเล็กน้อยจากเดือนที่แล้ว เนื่องจากสภาพอากาศที่มีฝนตกอย่างต่อเนื่อง ความชื้นบริเวณเศษวัสดุเหลือใช้ เช่น กองปุ๋ยหมัก ซากต้นมะพร้าวที่โคนกิ่ง หรือยืนต้นตาย กองเปลือกมะพร้าว กองขยะ เป็นต้น อาจจะช่วยเพิ่มการขยายพันธุ์ได้ เจ้าหน้าที่สำนักงานเกษตรอำเภอ/จังหวัดให้คำแนะนำกำจัดเศษวัสดุที่เหลือใช้ที่เป็นแหล่งเพาะพันธุ์/กองปุ๋ยคอก ออกไปจากสวน หากจำเป็นต้องมีกองปุ๋ยหมักให้หมั่นพลิกกลับกองปุ๋ย เพื่อไม่ให้เป็นแหล่งที่ด้วงจะมาวางไข่ และหมั่นสำรวจและทำความสะอาดบริเวณคอมะพร้าว โคนทางใบ เพื่อสังเกตร่องรอยการเข้าทำลายและหากพบให้ใช้วิธีกำจัด หากมีการระบาดมากขึ้นให้รีบแจ้งเจ้าหน้าที่สำนักงานเกษตรจังหวัด/อำเภอ

### ๖.๓.๓ การเฝ้าระวังโรคและศัตรูปาล์มน้ำมัน

พบการเข้าทำลายของด้วงแรดปาล์มน้ำมัน ในพื้นที่จังหวัดสตูล จำนวน ๕ อำเภอ ขนาดพื้นที่ ๖๖.๕๐ ไร่ ดังนี้

อำเภอ	พื้นที่ปลูก (ไร่)	เกษตรกร (ราย)	พื้นที่การเข้าทำลาย (ไร่)	เกษตรกร (ราย)	หมายเหตุ
เมืองสตูล	๑๐,๐๑๘	๑,๐๘๗	๐.๐๐	๐	
ควนโดน	๔,๔๐๗	๙๖๖	๒.๐๐	๑	
ควนกาหลง	๓๕,๐๓๖	๑,๘๑๗	๑๐.๐๐	๓	
ท่าแพ	๑๕,๕๖๖	๑,๖๑๙	๑.๕๐	๑๖	
ละงู	๒๐,๗๘๗	๒,๖๖๖	๓๕	๒๓	
ทุ่งหว้า	๑๔,๕๗๘	๙๙๖	๐.๐๐	๐	
มะนัง	๔๒,๘๐๘	๑,๙๗๖	๑๘.๐๐	๒๔	
<b>รวม</b>	<b>๑๔๓,๒๐๐</b>	<b>๑๑,๒๘๖</b>	<b>๖๖.๕๐</b>	<b>๖๗</b>	

การดำเนินการแก้ไข : การเข้าทำลายของด้วงแรดปาล์มน้ำมันมีพื้นที่การเข้าทำลาย เพิ่มขึ้นจากเดือนที่แล้ว เนื่องจากมีเกษตรกรบางรายไม่ได้กำจัดซากทะลายปาล์มที่กองทิ้งไว้ในแปลงปลูกใหม่ หรือต้นที่ยืนต้นตาย วัสดุปรับปรุงดิน (กองปุ๋ย) ทำให้เป็นแหล่งขยายพันธุ์ของด้วงแรด ประกอบกับสภาพอากาศที่มีฝนตกอย่างต่อเนื่อง ความชื้นบริเวณเศษวัสดุเหลือใช้ อาจจะช่วยเพิ่มการขยายพันธุ์ได้ เจ้าหน้าที่สำนักงานเกษตรจังหวัดและสำนักงานเกษตรอำเภอได้เข้าไปให้คำแนะนำ โดยเฉพาะการกำจัดซากทะลายปาล์มที่กองทิ้งไว้ ซึ่งด้วงแรดสามารถเพิ่มจำนวน

ได้ตลอดปีหากมีแหล่งอาหาร เน้นให้เกษตรกรทำความสะอาดแปลง ทำลายเศษวัสดุที่เหลือใช้ซึ่งจะเป็นแหล่งขยายพันธุ์อย่างต่อเนื่อง ได้แก่ ซากเน่าเปื่อยของลำต้นหรือตอของต้นปาล์มน้ำมัน หมันเกลี้ยกองปุ๋ยคอก เพื่อลดพื้นที่วางไข่ และหมันสำรวจและทำความสะอาดบริเวณคอปาล์ม โคนทางใบ เพื่อสังเกตร่องรอยการเข้าทำลาย

**พบการเข้าทำลายของโรคลำต้นเน่าในปาล์มน้ำมัน (กาโนเดอร์มา) ในพื้นที่จังหวัดสตูล จำนวน ๒ อำเภอ ได้ขนาดพื้นที่ ๕.๑๕ ไร่ ดังนี้**

อำเภอ	พื้นที่ปลูก (ไร่)	เกษตรกร (ราย)	พื้นที่การเข้าทำลาย (ไร่)	เกษตรกร (ราย)	หมายเหตุ
เมืองสตูล	๑๐,๐๑๘	๑,๐๘๗	๐.๑๕	๑	
ควนโดน	๔,๔๐๗	๙๖๖	๐.๐๐	๐	
ควนกาหลง	๓๕,๐๓๖	๑,๘๑๗	๐.๐๐	๐	
ท่าแพ	๑๕,๕๖๖	๑,๖๑๙	๐.๐๐	๐	
ละงู	๒๐,๗๘๗	๒,๖๖๖	๐.๐๐	๐	
ทุ่งหว้า	๑๔,๕๗๘	๙๙๖	๐.๐๐	๐	
มะนัง	๔๒,๘๐๘	๑,๙๗๖	๕.๐๐	๕	
<b>รวม</b>	<b>๑๔๓,๒๐๐</b>	<b>๑๑,๒๘๖</b>	<b>๕.๑๕</b>	<b>๕</b>	

การดำเนินการแก้ไข : การเข้าทำลายของโรคลำต้นเน่าในปาล์มน้ำมัน (กาโนเดอร์มา) มีพื้นที่การเข้าทำลาย คงที่จากเดือนที่แล้ว เกษตรกรเฝ้าระวังการระบาดอย่างสม่ำเสมอ และเจ้าหน้าที่สำนักงานเกษตรจังหวัดสตูล สำนักงานเกษตรอำเภอทุกอำเภอ ติดตามและสร้างการรับรู้/ ให้คำแนะนำเกษตรกรอย่างต่อเนื่อง ในพื้นที่ที่มีการเข้าทำลาย ได้แจ้งให้เกษตรกร หมันสำรวจแปลงเพื่อสังเกตอาการของโรค และทำความสะอาดแปลงเพื่อลดการสะสมของเชื้อในธรรมชาติ

ที่มาข้อมูล : สำนักงานเกษตรจังหวัดสตูล ณ มิถุนายน ๒๕๖๙

#### ๖.๓.๔ การเฝ้าระวังสถานการณ์โรคสัตว์น้ำ

ศูนย์วิจัยและพัฒนาประมงทะเลสตูล ดำเนินงานกิจกรรม เฝ้าระวัง ป้องกัน ควบคุมโรค และเชื้อื้อยาในสัตว์น้ำและผลิตภัณฑ์ ดังนี้

๑. ตรวจเฝ้าระวังระหว่างการเลี้ยง (Monitor) ในตัวอย่างดิน น้ำ สัตว์น้ำ จากฟาร์มเพาะเลี้ยงสัตว์น้ำ โดยรับตรวจระหว่างวันที่ ๒๓ เมษายน - ๒๒ พฤษภาคม ๒๕๖๙ จำนวน ๑๒๓ ตัวอย่าง นำมาตรวจวิเคราะห์โรคสัตว์น้ำต่างๆ ๒๕๑ ตัวอย่างวิเคราะห์ ดังนี้ ตรวจสุขภาพสัตว์น้ำภายใต้กล้องจุลทรรศน์ ๙ ตัวอย่างวิเคราะห์ตรวจปริมาณแบคทีเรียกลุ่ม vibrio จำนวน ๗๑ ตัวอย่างวิเคราะห์ พบว่ามีแบคทีเรียโควิบริโอรวมเกินเกณฑ์ ๑๗ ตัวอย่าง ตรวจวิเคราะห์คุณภาพน้ำ จำนวน ๘๓ ตัวอย่าง และตรวจโรคสัตว์น้ำโดยเทคนิคพีซีอาร์ โดยตรวจเชื้อ *Vibrio parahaemolyticus* สายพันธุ์ VpAHND ในตัวอย่างน้ำและกุ้ง ๗๗ ตัวอย่างวิเคราะห์ ตรวจพบเชื้อในตัวอย่างกุ้ง จำนวน ๓ ตัวอย่าง ตรวจ *Enterocytozoon hepatopenaei* (EHP) ในกุ้งทะเล จำนวน ๑๒ ตัวอย่างวิเคราะห์ ตรวจพบเชื้อ ๔ ตัวอย่าง ตรวจเชื้อ White spot syndrome virus (WSSV) จำนวน ๕ ตัวอย่างวิเคราะห์ Infectious Hypodermal and Hematopoietic Necrosis Virus (IHHNV) จำนวน ๒ ตัวอย่างวิเคราะห์ ผลตรวจไม่พบเชื้อกรณีที่ผลตรวจพบเชื้อ ศูนย์ฯ ได้ดำเนินการให้คำแนะนำเพื่อแก้ไขปัญหาโรคพร้อมติดตามผลการแก้ไข

๒. เฝ้าระวังโรคในโรงอนุบาลกุ้งทะเล (Lot-by-lot) เก็บลูกกุ้งระยะ post larval ๖ ขึ้นไป ตรวจสอบเชื้อ White spot syndrome virus (WSSV) Vibrio parahaemolyticus สายพันธุ์ VpAHND Enterocytozoon hepatopenaei (EHP) Yellow head virus (YHV) และ Infectious Hypodermal and Hematopoietic Necrosis Virus (IHHNV) จำนวน ๘ ชุดการผลิต ๓๓ ตัวอย่างวิเคราะห์ ผลตรวจไม่พบเชื้อ

๓. ตรวจรับรองกุ้งมีชีวิตส่งออกสาธารณรัฐประชาชนจีน เก็บตัวอย่างกุ้งกุลาดำมีชีวิตจาก ๓ ฟาร์ม จำนวน ๑๒ ตัวอย่างวิเคราะห์ ตรวจสอบเชื้อ White spot syndrome virus (WSSV) และ Infectious Hypodermal and Hematopoietic Necrosis Virus (IHHNV) ผลตรวจไม่พบเชื้อ

ที่มาข้อมูล : ศูนย์วิจัยและพัฒนาประมงทะเลสตูล (ข้อมูล ณ พฤษภาคม ๒๕๖๙)

### ๖.๓.๕ การเฝ้าระวังสถานการณ์โรคระบาดสัตว์

สถานการณ์โรคระบาดสัตว์ในปัจจุบัน แบ่งการเฝ้าระวังที่ดำเนินการเป็นประจำ เป็น ๒ ส่วน ดังนี้

๑. การฉีดวัคซีนป้องกันโรค ประกอบด้วย

๑.๑ โรคปากเท้าเปื่อย (FMD) ฉีดวัคซีน ปีละ ๒ รอบ เป้าหมายฉีดวัคซีนทั้งปี จำนวน ๑๒๓,๙๔๐ ตัว ดำเนินการแล้ว ๘๐,๗๔๐ ตัว

๑.๒ โรคพิษสุนัขบ้า (Rabies) เป้าหมายการฉีดวัคซีน จำนวน ๕,๐๐๐ ตัว อยู่ระหว่างดำเนินการ

๒. การพ่นยาฆ่าเชื้อในพื้นที่เสี่ยง เช่น โรงฆ่าโค โรงฆ่าสัตว์ปีก คอกเลี้ยงสัตว์ สนามโค สนามชนไก่ และยานพาหนะเคลื่อนย้ายสัตว์และซากสัตว์ เป้าหมาย จำนวน ๔ ครั้ง ดำเนินการแล้ว ๓ ครั้ง

ที่มาข้อมูล : สำนักงานปศุสัตว์จังหวัดสตูล (ข้อมูล ณ ๒๕ มิถุนายน ๒๕๖๙)

### ๗. ข้อมูลการนำเข้า-ส่งออกสินค้าเกษตรของจังหวัด

#### ๗.๑ การนำเข้า - ส่งออกสินค้าพืชเกษตรของจังหวัดสตูล

ตารางแสดงมูลค่าการนำเข้าสินค้าด้านพืช ปี ๒๕๖๘-๒๕๖๙

ลำดับ	ชนิดพืช	ปี ๒๕๖๘		ปี ๒๕๖๙	
		ปริมาณ (กก.)	มูลค่า (บาท)	ปริมาณ (กก.)	มูลค่า (บาท)
๑	แป้งสาลี	๓๖๔,๗๙๐.๐๐	๗,๘๓๙,๕๑๙.๖๓	๕๗,๗๕๐.๐๐	๑,๐๒๘,๑๑๕.๒๒
๒	หมากแห้ง	๖๑,๒๙๐.๐๐	๒,๗๗๑,๘๙๑.๐๐	-	-
๓	หอมหัวใหญ่ อินเดีย			๑๐,๐๐๐	๔๙,๔๕๓.๒๒
๔	กระเทียมจีน			๑๐,๐๐๐	๘๒,๔๒๒.๐๐
	รวม	๔๒๖,๐๘๐.๐๐	๑๐,๖๑๑,๔๑๐.๖๓	๗๗,๗๕๐.๐๐	๑,๑๕๙,๙๙๐.๔๔

ที่มา: ด้านตรวจพืชสตูล /ด้านตรวจพืชวังประจัน ณ พ.ค.๖๙

ตารางแสดงมูลค่าการส่งออกสินค้าด้านพืช ปี ๒๕๖๘-๒๕๖๙

ลำดับ	ชนิดพืช	ปี ๒๕๖๘		ปี ๒๕๖๙	
		ปริมาณ	มูลค่า (บาท)	ปริมาณ	มูลค่า (บาท)
๑	ไม้ประดับ	๑,๐๕๔ ต้น	๓๑,๖๐๐.๐๐	๔๒๐ ต้น	๙,๖๐๐.๐๐
๒	มะม่วง	๒๓๗,๖๙๓ กก.	๔,๒๘๑,๒๗๒.๐๐		
๓	เมล็ดโกโก้	-	-	๒.๕ กก.	๑,๐๐๐.๐๐
๔	ต้นอินทผลัม			๒๓ ต้น	๒,๓๐๐.๐๐

ลำดับ	ชนิดพืช	ปี ๒๕๖๘		ปี ๒๕๖๙	
		ปริมาณ	มูลค่า (บาท)	ปริมาณ	มูลค่า (บาท)
	รวม		๔,๓๑๒,๘๗๒.๐๐		๑๒,๙๐๐.๐๐

ที่มา: ด้านตรวจพืชวังประจัน/ด้านตรวจพืชท่าเรือสตูล ณ พ.ค.๖๙

๗.๒ การนำเข้า - ส่งออกสินค้าประมง

ตารางแสดงปริมาณและมูลค่าการนำเข้าสัตว์น้ำ ของจังหวัดสตูล ปี ๒๕๖๘-๒๕๖๙

ลำดับ	กลุ่มสัตว์น้ำ	ปี ๒๕๖๘		ปี ๒๕๖๙	
		ปริมาณ (ตัน)	มูลค่า (ล้านบาท)	ปริมาณ (ตัน)	มูลค่า (ล้านบาท)
๑	ปลา	๙๗๑.๙๓	๑๕.๘๗	๕๐๘.๔๒	๙.๘๙
๒	หมึก	๑.๗๒	๐.๐๕	-	-
๓	หอย	๒๙.๑๐	๐.๒๕	๑.๒๒	๐.๐๓
๔	กุ้ง	-	-	-	-
๕	ปู	๑๕๙.๓๖	๑.๗๕	๖๖.๙๖	๑.๐๐
๖	จระเข้	-	-	-	-
๗	สัตว์น้ำอื่น ๆ	๖๓๓.๓๔	๑๒.๘๔	๒๒๙.๘๕	๗.๗๒
	<b>รวม</b>	<b>๑,๗๙๕.๔๕</b>	<b>๓๐.๗๖</b>	<b>๘๐๖.๔๕</b>	<b>๑๘.๖๔</b>

ที่มาข้อมูล : ศูนย์บริหารจัดการด่านตรวจประมงเขต ๙ (สตูล) ณ ๒๔ มิถุนายน ๖๙

ตารางแสดงมูลค่าการนำเข้าปลา ๕ ลำดับแรก ของจังหวัดสตูล ปี ๒๕๖๘-๒๕๖๙

ลำดับ	ชนิด	ปี ๒๕๖๘		ปี ๒๕๖๙	
		ปริมาณ (ตัน)	มูลค่า (ล้านบาท)	ปริมาณ (ตัน)	มูลค่า (ล้านบาท)
๑	ปลากะพงขาว	-	-	-	-
๒	ปลาทุสั้น	๑๗๙.๒๐	๑.๓๘	๗.๖๕	๐.๐๖
๓	ปลาปากคม	๘๕.๕๐	๐.๕๓	๙๐.๘๕	๐.๖๓
๔	ปลาหลังเขียว	๒.๔๕	๐.๐๑๐	-	-
๕	ปลากะตักขาว	๗๔.๐๐	๐.๒๓	-	-
	<b>รวม</b>	<b>๓๔๑.๑๕</b>	<b>๒.๑๕</b>	<b>๙๘.๕๐</b>	<b>๐.๖๙</b>

ที่มาข้อมูล : ศูนย์บริหารจัดการด่านตรวจประมงเขต ๙ (สตูล) ณ ๒๔ มิถุนายน ๖๙

ตารางแสดงปริมาณและมูลค่าการส่งออกสัตว์น้ำ ของจังหวัดสตูล ปี ๒๕๖๘-๒๕๖๙

ลำดับ	กลุ่มสัตว์น้ำ	ปี ๒๕๖๘		ปี ๒๕๖๙	
		ปริมาณ (ตัน)	มูลค่า (ล้านบาท)	ปริมาณ (ตัน)	มูลค่า (ล้านบาท)
๑	ปลา	๑๐๐.๐๐	๑.๗๙	๗๙.๖๐	๑.๔๒
๒	หมึก	๒.๐๐	๐.๑๑	-	-
๓	หอย	-	-	-	-
๔	กุ้ง	-	-	-	-
๕	ปู	-	-	-	-
๖	จระเข้	-	-	-	-
๗	สัตว์น้ำอื่น ๆ	๔๓.๓๘	๐.๕๒	๕.๕๐	๐.๐๒
	<b>รวม</b>	<b>๑๔๕.๓๘</b>	<b>๒.๔๒</b>	<b>๘๕.๑๐</b>	<b>๑.๔๔</b>

ที่มาข้อมูล : ศูนย์บริหารจัดการด่านตรวจประมงเขต ๙ (สตูล) ณ ๒๔ มิถุนายน ๖๙

ตารางแสดงมูลค่าการส่งออกปลา ๕ ลำดับแรก ของจังหวัดสตูล ปี ๒๕๖๘-๒๕๖๙

ลำดับ	ชนิด	ปี ๒๕๖๘		ปี ๒๕๖๙	
		ปริมาณ (ตัน)	มูลค่า (ล้านบาท)	ปริมาณ (ตัน)	มูลค่า (ล้านบาท)
๑	ปลาหูแหก	๔๙.๕๐	๐.๙๐	๑๙.๑๐	๐.๓๘
๒	ปลาหูลั้ง	๗.๐๐	๐.๑๓	๒๐.๗๐	๐.๔๐
๓	ปลาหางแข็ง	-	-	-	-
๔	ปลาสีกุน	๑.๐๐	๐.๐๑	-	-
๕	ปลาโอดำ	๑๒.๐๐	๐.๒๓	-	-
	รวม	๖๙.๕๐	๑.๒๗	๓๙.๘๐	๐.๗๘

ที่มาข้อมูล : ศูนย์บริหารจัดการด่านตรวจประมงเขต ๙ (สตูล) ณ ๒๔ มิถุนายน ๖๙

๗.๓ การนำเข้า - ส่งออก สัตว์/ซากสัตว์ ของจังหวัดสตูล

ตารางแสดงจำนวนการนำเข้า - ส่งออก สัตว์ของจังหวัดสตูล ปี ๒๕๖๘ -๒๕๖๙

ชนิด	ปี ๒๕๖๘		ปี ๒๕๖๙	
	นำเข้า (ตัว)	ส่งออก (ตัว)	นำเข้า (ตัว)	ส่งออก (ตัว)
โค	๒๗๑	๑๔๕	๒๕๖	๑๕๐
กระบือ	-	-	๕๖	-
สุกร	๒๐,๒๒๔	๑๖,๔๒๒	๑๕,๖๘๑	๑๑,๐๘๐
ไก่	๓,๕๖๗,๘๖๙	๒,๙๕๐,๗๓๐	๒,๐๒๕,๖๐๕	๒,๐๑๘,๘๒๖
เป็ด	๔,๔๖๕	๒,๘๙๐	๑,๙๗๐	-
แพะ	-	๕๖	-	-
รวม	๓,๕๙๒,๘๒๙	๒,๙๗๐,๒๔๓	๒,๐๔๓,๕๖๘	๒,๐๓๐,๐๕๖

ที่มา : ด่านกักกันสัตว์สตูล ณ มิถุนายน ๖๙

ตารางแสดงจำนวนการนำเข้า-ส่งออก ซากสัตว์ของจังหวัดสตูล ปี ๒๕๖๘-๒๕๖๙

ชนิด	ปี ๒๕๖๘		ปี ๒๕๖๙	
	นำเข้า (ตัว)	ส่งออก (ตัว)	นำเข้า (ตัว)	ส่งออก (ตัว)
ซากโค	๖๘,๘๙๒.๔๗	๗,๘๔๖.๖๗	๔๖,๔๕๓.๒๔	๑๘
ซากสุกร	๕๔๕,๐๒๔.๗๘	๑๒๓,๐๕๒	๒๗๕,๕๖๔.๙๕	๖๖,๓๓๐
ซากไก่	๖,๙๘๖,๕๘๔.๗๐	๑๐๑,๓๓๐	๕,๗๗๒,๙๕๐	๔๙,๗๘๓
ซากเป็ด	๘๙,๒๔๗	๒๙,๓๑๖	๑๕๔,๑๓๔.๖	๔๐๐
รวม	๗,๖๘๙,๗๔๘.๙๕	๒๖๑,๕๔๔.๗๗	๖,๒๘๙,๑๐๒.๗๙	๑๑๖,๕๓๑

ที่มา : ด่านกักกันสัตว์สตูล ณ มิถุนายน ๖๙

๗.๔ ปริมาณการนำเข้า - ส่งออก สัตว์/อาหารสัตว์ ระหว่างประเทศ

ตารางแสดงจำนวนการนำเข้า - ส่งออก สัตว์/อาหารสัตว์ ระหว่างประเทศ ปี ๒๕๖๘-๒๕๖๙

ชนิด	ปี ๒๕๖๘		ปี ๒๕๖๙	
	นำเข้า (กิโลกรัม)	ส่งออก (กิโลกรัม)	นำเข้า (กิโลกรัม)	ส่งออก (กิโลกรัม)
อาหารนกสำเร็จรูป	๕๒,๕๐๐	-	๗,๕๐๐	-
รวม	๕๒,๕๐๐	-	๗,๕๐๐	-

๘. ปัญหา/ข้อเรียกร้องที่เกิดขึ้นในจังหวัด/แนวทางแก้ไข (ใคร ได้รับผลกระทบ/เดือดร้อนอย่างไร เมื่อใด มีข้อเสนอให้รัฐแก้ไขปัญหาอย่างไร ได้ปฏิบัติการไปแล้วอย่างไร ผลเป็นอย่างไร มีข้อเสนอการแก้ไขปัญหาให้หมดสิ้นไปอย่างไร)

-

๙. ปัญหาอุปสรรค/ความเสี่ยง/ความท้าทาย ต่อการปฏิบัติราชการด้านการเกษตรของจังหวัด และข้อเสนอวิธีการลดความเสี่ยง (ระบบการบริหารงานภายในจังหวัด/การบริหารงบประมาณของหน่วยงานในสังกัดกระทรวงเกษตรและสหกรณ์/บุคลากร/ข้อจำกัดด้านสภาพพื้นที่และสังคมวัฒนธรรม)

-

รวบรวม ณ มิถุนายน ๒๕๖๙