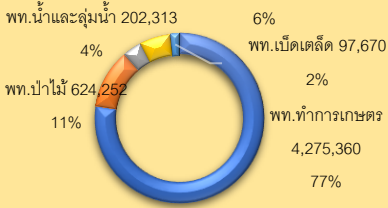


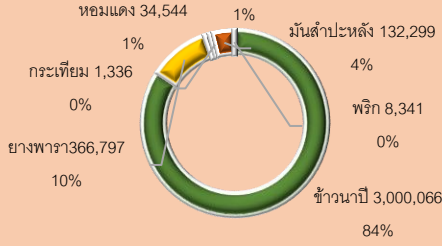
### พื้นที่ทำการเกษตร

พท.อาศัย 325,363

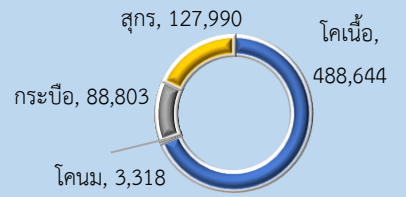


### พืชเศรษฐกิจ (ไร่)

ทุเรียน 19,992



### สัตว์เศรษฐกิจ (ตัว)



### พื้นที่เกษตรกรรม 4.275 ล้านไร่

GPP ปี 2566 มีมูลค่าการผลิต 83,905 ล้านบาท แบ่งเป็นภาคการเกษตร 23,766 ล้านบาท คิดเป็นสัดส่วนร้อยละ 28.33 นอกภาคเกษตร 60,139 ล้านบาท คิดเป็นสัดส่วนร้อยละ 71.67 ผลิตภัณฑ์มวลรวมจังหวัดศรีสะเกษต่อประชากร เท่ากับ 91,060 บาทต่อคน เพิ่มขึ้น 4,335 บาทจากปีที่ผ่านมา GPP ปี 2566 เพิ่มขึ้น 3,033 ล้านบาท

ปริมาณน้ำภาพรวมจังหวัด 190.283 ล้าน ลบ.ม.  
ปริมาณน้ำฝนสะสม 181.8 มิลลิเมตร (สะสม ตั้งแต่ ม.ค. - ปัจจุบัน 69)

### สินค้าเด่น/GI

ข้าวหอมมะลิทุ่งกุลาร้องไห้  
ทุเรียนภูเขาไฟศรีสะเกษ  
หอมแดงศรีสะเกษ  
กระเทียมศรีสะเกษ



### ศรีสะเกษ

Info graphic

ข้อมูลพื้นฐานจังหวัด

เดือนพฤษภาคม 2569

### ประสิทธิภาพการผลิตสินค้าเกษตรด้านพืช (กก./ไร่)

■ ปริมาณผลผลิต ■ ผลผลิตเฉลี่ย ■ ปริมาณผลผลิต ■ ผลผลิตเฉลี่ย

1,237,479

ข้าว

414.36

388,548

มันสำปะหลัง

3,449.56

80,524.00

ยางพารา

225

### ข้อมูลชลประทาน

พื้นที่อยู่ในเขตชลประทาน 450,000 ไร่ คิดเป็นร้อยละ 8.15 % ของพื้นที่จังหวัด แบ่งออกดังนี้

- พื้นที่ในความดูแลของกรมชลประทาน 209,700 ไร่
- พื้นที่ในความดูแลของ อปท. และส่วนราชการอื่น 240,300 ไร่

ขนาด	จำนวน (แห่ง)	พื้นที่ (ไร่)
อ่างเก็บน้ำขนาดกลาง	16	108,970
เขื่อนขนาดใหญ่ :		
1) เขื่อนราษีไศล (ความจุ 74.46 ล้านลูกบาศก์เมตร)	1	33,200
2) เขื่อนห้วยน้ำ (ความจุ 64.98 ล้านลูกบาศก์เมตร)	1	67,530

\* อ่างเก็บน้ำขนาดกลาง 2 เขื่อน + 16 อ่าง ปริมาณน้ำใช้การ จำนวน 151,100 ล้าน ลบ.ม. คิดเป็น 48.96 %

ชนิดสินค้า	พื้นที่ปลูก (ไร่)	ผลผลิต (ตัน)	ผู้ได้รับอนุญาตใช้ตรา GI (ราย/กลุ่ม)
ข้าวหอมมะลิทุ่งกุลาร้องไห้	14,803.75	7,032	2 กลุ่ม
ทุเรียนภูเขาไฟศรีสะเกษ	5,584.15	8,024.42	790 ราย
หอมแดงศรีสะเกษ	1,785.90	6,981	623 ราย
กระเทียมศรีสะเกษ	107.25	140	120 ราย

**เกษตรอินทรีย์** (1) ด้านข้าว 2,587 ราย 23,469.50 ไร่

(2) ด้านพืช 47 ราย 276.54 ไร่

(3) ด้านประมง 6 ราย 6.75 ไร่

**GAP** : (1) ด้านพืช 3,161 แปลง 14,601.905 ไร่

(2) ด้านข้าว 515 ราย 4,731.50 ไร่

(3) ด้านประมง 110 ราย 610.94 ไร่

(4) ด้านปศุสัตว์ 137 ราย

### ปี 2569 มีงบประมาณ รวมจำนวน 720,550,959.69 บาท

งบประมาณ	งบประมาณทั้งหมด	เบิกจ่าย
งบ Function	642,731,987.27	129,736,366.65
งบจังหวัด	84,064,700.00	2,516,620.00
งบกลุ่มจังหวัด	4,512,730.00	500,000.00
งบประมาณอื่นๆ	42,250,354.00	26,086,781.15

แผนการดำเนินโครงการ/กิจกรรม จำนวน 343 งาน/โครงการ ไตรมาส 2 (ม.ค. - ก.พ. 2569) มีผลการเบิกจ่าย 158,839,767.80 บาท คิดเป็นร้อยละ 20.53

## ข้อมูลพื้นฐานด้านการเกษตรของจังหวัดศรีสะเกษ

ข้อมูล เดือนพฤษภาคม ๒๕๖๙

### ๑. ข้อมูลพื้นฐานด้านการเกษตรของจังหวัดศรีสะเกษ

๑.๑ จังหวัดศรีสะเกษ มีพื้นที่ทั้งหมด ๕,๕๒๔,๙๘๗ ไร่ แบ่งเป็นพื้นที่เกษตรกรรม ๔,๒๗๕,๓๖๐ ไร่ (๗๗.๓๘% ของพื้นที่ทั้งหมด) เป็นพื้นที่ปลูกข้าว ๓,๓๓๔,๐๑๗ ไร่ (๗๗.๙๘% ของพื้นที่เกษตรกรรม) ไม้ยืนต้น ๕๔๙,๗๖๒ ไร่ (๑๒.๘๖% ของพื้นที่เกษตรกรรม) พืชไร่ ๒๙๘,๒๖๙ ไร่ (๖.๙๘% ของพื้นที่เกษตรกรรม) ไม้ผล ๕๐,๔๔๐ ไร่ (๑.๑๘% ของพื้นที่เกษตรกรรม) พืชผัก ๓๗,๓๗๙ ไร่ (๐.๘๗% ของพื้นที่เกษตรกรรม) ทุ่งหญ้าเลี้ยงสัตว์ ๓,๓๗๖ ไร่ (๐.๐๘% ของพื้นที่เกษตรกรรม) เพาะเลี้ยงสัตว์น้ำจืด ๑,๔๓๗ ไร่ (๐.๐๓% ของพื้นที่เกษตรกรรม) เกษตรผสมผสาน ๖๘๑ ไร่ (๐.๐๒% ของพื้นที่เกษตรกรรม) และพื้นที่อยู่ในเขตชลประทาน ๔๕๐,๐๐๐ ไร่ แบ่งออกดังนี้ ๑) พื้นที่ในความดูแลของกรมชลประทาน ๒๐๙,๗๐๐ ไร่ ๒) พื้นที่ในความดูแลของ อปท. และส่วนราชการอื่น ๒๔๐,๓๐๐ ไร่ มีครัวเรือนภาคการเกษตร ๒๔๘,๕๑๗ ครัวเรือน และเป็นแรงงานภาคการเกษตร ๓๙๒,๑๕๕ ราย

ที่มา : โครงการชลประทานศรีสะเกษ, สำนักงานเกษตรจังหวัดศรีสะเกษ

๑.๒ ผลิตภัณฑ์มวลรวมจังหวัดศรีสะเกษ (GPP) ปี ๒๕๖๖ มีมูลค่าการผลิต ๘๓,๙๐๕ ล้านบาท เพิ่มขึ้น ๓,๐๓๓ ล้านบาท จากปีที่ผ่านมาเป็นลำดับที่ ๓๗ ของประเทศ ลำดับที่ ๘ ของภาคตะวันออกเฉียงเหนือ และลำดับที่ ๒ ของกลุ่มจังหวัดภาคตะวันออกเฉียงเหนือตอนล่าง ๒ โดยโครงสร้างทางเศรษฐกิจ แยกเป็น GPP ภาคการเกษตร จำนวน ๒๓,๗๖๖ ล้านบาท คิดเป็นสัดส่วนร้อยละ ๒๘.๓๓ ของมูลค่าผลิตภัณฑ์มวลรวมจังหวัด GPP นอกภาคการเกษตร จำนวน ๖๐,๑๓๙ ล้านบาท คิดเป็นสัดส่วนร้อยละ ๗๑.๖๗ ของมูลค่าผลิตภัณฑ์มวลรวมจังหวัด

ผลิตภัณฑ์มวลรวมจังหวัดศรีสะเกษต่อประชากร (Gross Provincial Products Per capita) เท่ากับ ๙๑,๐๖๐ บาท/คน/ปี เพิ่มขึ้น ๔,๓๓๕ บาทจากปีที่ผ่านมา

### ๑.๓ ข้อมูลด้านดิน

๑) พบกลุ่มชุดดินที่ ๒๒ เนื้อที่ ๑,๑๒๔,๒๔๕ ไร่ คิดเป็นร้อยละ ๒๐.๒๘ ของพื้นที่ส่วนใหญ่ใช้ประโยชน์ในการทำนา  
๒) รองลงมาพบกลุ่มชุดดินที่ ๑๕ เนื้อที่ ๗๒๖,๒๙๖ ไร่ คิดเป็นร้อยละ ๑๓.๑๐  
๓) กลุ่มชุดดินที่ ๔๖B เนื้อที่ ๔๕๗,๔๑๑ ไร่ คิดเป็นร้อยละ ๗.๘๕ สำหรับการจำแนกความเหมาะสมและ ข้อจำกัดของดินสำหรับการปลูกพืช โดยกองสำรวจและจำแนกดินของกรมพัฒนาที่ดิน มีการจำแนกตามความเหมาะสมการปลูกพืช ดังนี้

๓.๑) ดินที่มีความเหมาะสมสำหรับปลูกข้าว ดินที่มีความเหมาะสมดีสำหรับปลูกข้าว ได้แก่ กลุ่มชุดดินที่ ๗ และดินที่มีความเหมาะสมดีสำหรับปลูกข้าว แต่มีข้อจำกัดพบ

- เนื้อดินเป็นดินร่วนปนทราย เสี่ยงต่อการขาดน้ำ ได้แก่ กลุ่มชุดดินที่ ๑๕
- เนื้อดินเป็นดินร่วนปนทราย ดินขาดความอุดมสมบูรณ์ ได้แก่ กลุ่มชุดดินที่ ๑๗,๑๘,๑๙,๒๒, ๑๙hi
- ดินมีพื้นที่ดอน เนื้อดินเป็นดินร่วนปนทราย ได้แก่ กลุ่มชุดดินที่ ๑๕hi, ๑๕hi/๗hi

๓.๒) ดินที่มีความเหมาะสมปานกลางสำหรับปลูกข้าว เป็นดินค่อนข้างดอน เสี่ยงต่อการขาดน้ำเมื่อฝนทิ้งช่วง กลุ่มชุดดินที่ ๒๕hi

๓.๓) ดินที่มีความเหมาะสมดีสำหรับปลูกพืชไร่

- เหมาะสมดี ไม่มีข้อจำกัด ได้แก่ กลุ่มชุดดินที่ ๓๓, ๓๓B, ๓๘B๔ ดินที่มีความเหมาะสมดี สำหรับปลูกไม้ผล มีเหมาะสมดีไม่มีข้อจำกัด ได้แก่ กลุ่มชุดดินที่ ๓๓, ๓๓B, ๓๘B

ที่มา : สถานีพัฒนาที่ดินศรีสะเกษ

๑.๔ สถานการณ์ด้านทรัพยากรการผลิตและแนวโน้ม

๑) ปริมาณน้ำภาพรวมของจังหวัด

	ปริมาณน้ำทั้งหมด (ล้านลูกบาศก์เมตร)	คิดเป็น (%)	ปริมาณน้ำใช้การ (ล้านลูกบาศก์เมตร)	คิดเป็น (%)
อ่างเก็บน้ำขนาดกลาง	๓๒.๙๐๘	๓๔.๙๙	๕๖.๐๑๕	๒๙.๒๖
เขื่อนราษีไศล	๕๘.๘๐๗	๓๙.๙๘	๕๗.๐๖๗	๓๘.๔๗
เขื่อนห้วยนา	๕๘.๐๑๘	๙๐.๑๓	๓๘.๐๑๘	๘๕.๕๗
<b>สรุปรวมปริมาณน้ำทั้งหมด ๒ เขื่อน + ๑๖ อ่าง จำนวน ๑๘๐.๒๘๓ ล้านลูกบาศก์เมตร คิดเป็น ๕๔.๗๑ % ปริมาณน้ำใช้การ จำนวน ๑๕๑.๑๐๐ ล้านลูกบาศก์เมตร คิดเป็น ๔๘.๙๖ %</b>				

ที่มา : โครงการชลประทานศรีสะเกษ ข้อมูล ณ วันที่ ๑๙ พฤษภาคม ๒๕๖๙

๒) ปริมาณน้ำฝนประจำปี ๒๕๖๙

ปริมาณน้ำฝน	จำนวน (มิลลิเมตร)
เดือนมกราคม ๒๕๖๙	๐.๐
เดือนกุมภาพันธ์ ๒๕๖๙	๑๔.๒
เดือนมีนาคม ๒๕๖๙	๕๙.๒
เดือนเมษายน ๒๕๖๙	๔๖.๒
เดือนพฤษภาคม ๒๕๖๙	๖๒.๒
<b>รวม ๑๘๑.๘ มิลลิเมตร</b>	

ที่มา : สถานีอุตุนิยมวิทยาศรีสะเกษ ณ วันที่ ๑๘ พฤษภาคม ๒๕๖๙

๓) แผนการจัดสรรน้ำในช่วงฤดูแล้ง ปี ๒๕๖๙ (ในพื้นที่เขตชลประทานเขื่อนขนาดใหญ่ ๒ แห่ง อ่างเก็บน้ำ ๑๖ แห่ง)

แผนการจัดสรรน้ำ ในช่วงฤดูฝน ปี ๒๕๖๘	ปริมาณ (ล้านลูกบาศก์เมตร)	ระยะเวลาส่งน้ำ
น้ำเพื่อการเกษตร	๑๐๗.๑๑	พ.ย. ๖๘ - พ.ค. ๖๙
น้ำเพื่อการอุปโภค-บริโภค	๑๒.๓๗	
น้ำเพื่อการรักษาระบบนิเวศ	๑๔.๙๖	
อื่นๆ (อุตสาหกรรม, พาณิชยกรรม)	๗.๒๙	
	<b>๑๔๑.๗๓</b>	

ที่มา : โครงการชลประทาน, โครงการส่งน้ำและบำรุงรักษามูลล้าง, โครงการส่งน้ำและบำรุงรักษาห้วยนา

๔) การใช้ประโยชน์และความเหมาะสมของดินเพื่อการเพาะปลูก (Agri-Map analytic)

- พื้นที่ทำการเกษตรที่เหมาะสม ๒,๒๕๕,๙๐๗.๑๘ ไร่ และพื้นที่ไม่เหมาะสม ๑,๕๘๕,๔๔๒.๑๒ ไร่ ดังนี้

ชนิดพืช	พื้นที่ทำการเกษตร (ไร่)	พื้นที่ทำการเกษตรที่เหมาะสม (ไร่)	พื้นที่ทำการเกษตรที่ไม่เหมาะสม (ไร่)
ข้าว	๓,๓๖๐,๑๒๘.๑๘	๑,๙๙๓,๙๘๐.๐๘	๑,๓๖๖,๑๔๘.๑๐
มันสำปะหลัง	๑๘๑,๔๗๒.๘๘	๕๒,๕๑๙.๕๗	๑๒๘,๙๕๓.๓๑
ยางพารา	๒๘๖,๙๙๒.๐๑	๒๑๐,๐๗๗.๑๘	๗๖,๙๑๔.๘๓
อ้อยโรงงาน	๒๓,๓๗๕.๓๒	๒๒,๒๙๔.๘๕	๑,๐๘๐.๔๗
ปาล์มน้ำมัน	๑๐,๓๙๔.๗๓	๑,๕๙๒.๗๓	๘,๘๐๒.๐๐
ข้าวโพดเลี้ยงสัตว์	๓,๗๒๖.๗๔	๑,๐๔๑.๖๕	๒,๖๘๕.๐๙
ทุเรียน	๖,๖๕๔.๗๐	๖,๒๔๔.๒๐	๔๑๐.๕๐
เงาะ	๘,๖๐๔.๗๓	๘,๑๕๖.๙๒	๔๔๗.๘๑

ที่มา : Agri-Map Online, กรมพัฒนาที่ดิน

#### ๑.๕ พืชเศรษฐกิจที่สำคัญ ได้แก่

ชนิดพืช	เนื้อที่ปลูก (ไร่)	ผลผลิตรวม (ตัน/ปี)	ผลผลิตเฉลี่ย (กก./ไร่)	ราคาเฉลี่ย (บาท/กก.)
ข้าวนาปี (๒๕๖๘/๖๙)	๓,๐๐๒,๐๕๔	๑,๒๓๗,๔๗๙.๐๐	๔๑๔.๓๖	๑๒.๗๘
มันสำปะหลัง (๒๕๖๗/๖๘)	๑๑๒,๗๔๔	๓๘๘,๕๔๘.๐๙	๓,๔๔๙.๕๖	๒.๒๒
ข้าวนาปรัง (๒๕๖๗/๖๘)	๗๘,๐๖๗	๔๑,๖๔๐.๐๐	๕๓๔.๐๐	๑๐.๙๖
หอมแดง (๒๕๖๗/๖๘)	๒๖,๐๓๘.๒๕	๑๐๑,๗๙๕.๐๐	๓,๙๑๐.๐๐	๒๔.๐๕
พริก (๒๕๖๗/๖๘)	๘,๓๔๑	๒๖,๘๙๓.๐๐	๓,๒๓๓.๐๐	๒๐.๐๒
กระเทียม (๒๕๖๗/๖๘)	๗๖๗.๗๕	๕๓๘.๘๔	๗๐๑.๘๔	๖๓.๓๓

ชนิดพืช	เนื้อที่ปลูก (ไร่)	เนื้อที่กรีต/ให้ผลผลิต (ไร่)	ผลผลิตรวม (ตัน/ปี)	ผลผลิตเฉลี่ย (กก./ไร่)
ยางพารา (๒๕๖๗)	๓๖๖,๘๗๙	๓๕๗,๘๘๓	๘๐,๕๒๔	๒๒๕
ทุเรียนภูเขาไฟ (๒๕๖๘)	๑๙,๙๙๒	๑๓,๘๒๓	๑๙,๘๖๕	๑,๔๓๗
ปาล์มน้ำมัน (๒๕๖๘)	๘,๐๔๔	๗,๖๔๙	๑๐,๘๓๒	๑,๔๓๔

ที่มา : สำนักงานเกษตรจังหวัดศรีสะเกษ ข้อมูล ณ ๘ ตุลาคม ๒๕๖๘

๑.๖ สัตว์เศรษฐกิจที่สำคัญ ได้แก่

ด้านปศุสัตว์

ชนิด	เกษตรกร (ราย)	จำนวนสัตว์ (ตัว)
โคเนื้อ	๙๖,๙๓๘	๔๘๘,๖๔๔
โคนม	๑๑๑	๓,๓๑๘
กระบือ	๒๐,๘๖๘	๘๘,๘๐๓
สุกร	๓,๙๘๙	๑๒๗,๙๙๐
ไก่พื้นเมืองและไก่ลูกผสม	๘๘,๒๑๗	๓,๐๒๔,๒๖๗
ไก่เนื้อ	๑,๕๖๒	๑,๐๕๗,๑๓๒
ไก่ไข่	๒,๒๔๐	๗๐,๗๙๖
เป็ดเทศ	๑๕,๙๗๓	๒๔๔,๔๖๗
เป็ดเนื้อ	๑,๗๙๙	๒๙,๕๔๘
เป็ดไข่	๑,๙๐๒	๖๖,๐๔๐
แพะ	๒๖๖	๔,๒๑๕
แกะ	๑๘	๖๕๔

ที่มา : ศูนย์เทคโนโลยีสารสนเทศและการสื่อสาร กรมปศุสัตว์ ประมวลผลข้อมูล ณ วันที่ ๒๐ พฤษภาคม ๒๕๖๙

ด้านประมง

ชนิดสัตว์น้ำ	เกษตรกร (ราย)	จำนวน (บ่อ/กระชัง)	พื้นที่เลี้ยง (ไร่)	จำนวนผลผลิตที่ได้ (ตัน)	ราคาเฉลี่ย (บาท/กก.)	มูลค่าผลผลิต (บาท)
ปลานิล	๒,๘๑๘	๔,๖๐๐	๑,๔๑๕	๒,๔๒๕.๐๘	๖๐	๑๔๕,๕๐๔,๖๘๐
ปลาดุก	๑,๘๘๘	๑,๙๒๘	๑,๐๑๙	๓๐๘.๖๖	๕๐	๑๕,๔๓๓,๐๐๐
ปลาหมอ	๑,๐๖๘	๑,๑๘๘	๕๓๕.๗๐	๔๔๒.๗๖	๘๐	๓๕,๔๒๐,๘๐๐
กบ	๑๕๙	๕๔๓	๔๘	๒๐.๗๒	๗๐	๑,๔๕๐,๔๐๐

ที่มา : สำนักงานประมงจังหวัดศรีสะเกษ ณ ๓๐ กันยายน ๒๕๖๘

๑.๗ สินค้าเด่น/สินค้า GI ได้แก่

- ข้าวหอมมะลิทุ่งกุลาร้องไห้ ทุ่งกุลาร้องไห้ เป็นทุ่งใหญ่ของภาคอีสานมีพื้นที่อยู่ในเขต ๕ จังหวัด ได้แก่ จังหวัดมหาสารคาม จังหวัดร้อยเอ็ด จังหวัดยโสธร จังหวัดศรีสะเกษ และจังหวัดสุรินทร์ จำนวนพื้นที่ทั้งสิ้น ๒,๑๐๗,๖๙๐ ไร่ จังหวัดศรีสะเกษ ประกอบด้วย ตำบลที่อยู่ในเขตพื้นที่ทุ่งกุลาร้องไห้ ในอำเภอราชไศล และอำเภอศีลาลาด จำนวน ๒๘๗,๐๐๐ ไร่ ข้าวหอมมะลิทุ่งกุลาร้องไห้ ประกอบด้วย ข้าวเปลือก ข้าวกล้อง และข้าวขาว ที่แปรรูปมาจากข้าวเปลือกพันธุ์ข้าวหอมที่ไวต่อช่วงแสง คือ พันธุ์ขาวดอกมะลิ ๑๐๕ และพันธุ์ กข ๑๕ ซึ่งปลูกในพื้นที่ทุ่งกุลาร้องไห้ ในฤดูนาปี

**จุดเด่น** และมีกลิ่นหอมตามธรรมชาติ ข้าวเปลือกมีสีฟาง เมล็ดข้าว ยาว เรียว และเมล็ดไม่มีหางข้าว เมล็ดข้าวที่ผ่านการสีแล้วจะมีความเลื่อมมัน จมูกข้าวเล็ก เมื่อหุงแล้วจะมีกลิ่นหอมและนุ่ม มีความยาวมากกว่า ๗.๐ มิลลิเมตร สัดส่วนความยาวต่อความกว้าง มากกว่า ๓.๒ มีท้องไข่น้อยกว่าร้อยละ ๖ (ที่มา : สำนักงานพาณิชย์จังหวัดศรีสะเกษ) มีเกษตรกรได้รับสินค้า GI

- **ทุเรียนภูเขาไฟศรีสะเกษ จุดเด่น** เนื้อทุเรียนแห้ง นุ่มเหนียว เส้นใยละเอียด มีกลิ่นหอมไม่ฉุนมาก รสชาติค่อนข้างหวาน (ที่มา : สำนักงานพาณิชย์จังหวัดศรีสะเกษ)

- **หอมแดงศรีสะเกษ จุดเด่น** หัวทรงกลม หัวขนาดใหญ่ เส้นผ่านศูนย์กลาง ๑.๕-๓ เซนติเมตร เปลือกแห้งมันเปลือกนอกสีแดงปนม่วงถึงแดงเข้ม เปลือกหนาและเหนียว เนื้อเมื่อปลอกออกจะพบหัวแบ่งออก ๒-๕ หัว เนื้อสีม่วงอ่อนเมื่อผ่าออกเนื้อในมีสีขาว รสชาติหวานเล็กน้อย กลิ่นฉุน (ที่มา : สำนักงานพาณิชย์จังหวัดศรีสะเกษ)

- **กระเทียมศรีสะเกษ จุดเด่น** เป็นหัวทรงกลมหรือกลมแป้น หัวแน่น กลีบแน่น กลีบและหัวสีขาว เปลือกนอกสีขาวแกมม่วง เปลือกบาง เนื้อเมื่อลอกเปลือกนอกออกจะพบกลีบเรียงซ้อนกัน ๔-๕ กลีบ เมื่อแกะเปลือกกลีบออกจะพบเยื่อต่างๆ สีชมพูอ่อนหรือสีขาวหุ้มกลีบอยู่เป็นชั้นสุดท้าย รสชาติเผ็ดร้อน มีกลิ่นฉุน (ที่มา : สำนักงานพาณิชย์จังหวัดศรีสะเกษ)

**ตารางแสดงสินค้าเกษตรที่ได้รับการรับรองสิ่งบ่งชี้ทางภูมิศาสตร์ (GI) จังหวัดศรีสะเกษ**

ชนิดสินค้า	พื้นที่ปลูก (ไร่)	ผลผลิต (ตัน)	ผู้ได้รับอนุญาตใช้ตรา GI (ราย/กลุ่ม)
ข้าวหอมมะลิทุ่งกุลาร้องไห้	๑๔,๘๐๓.๗๕	๗,๐๓๒	๒ กลุ่ม
หอมแดงศรีสะเกษ	๑,๗๘๕.๙๐	๖,๙๘๑	๖๒๓ ราย
ทุเรียนภูเขาไฟศรีสะเกษ	๕,๕๘๔.๑๕	๘,๐๒๔.๔๒	๗๙๐ ราย
กระเทียมศรีสะเกษ	๑๐๗.๒๕	๑๔๐	๑๒๐ ราย

ที่มา : สำนักงานพาณิชย์จังหวัดศรีสะเกษ (ข้อมูล ณ เดือนมกราคม ๒๕๖๙)

**๑.๘ สินค้า OTOP ๑๐ อันดับแรกของจังหวัด ได้แก่**

๑. เซรามิคหาดอาบุดิล กลุ่มบ้านสวนสมุนไพรวลจันทร์ หมู่ที่ ๗ ตำบลสระกำแพงใหญ่ อำเภออุทุมพรพิสัย จังหวัดศรีสะเกษ
๒. ปลาสาม กลุ่มปลาสาม ๓๗/๑ บ้านห้วยใต้ หมู่ที่ ๑๑ ตำบลบัวหุ้ง อำเภอราชไศล จังหวัดศรีสะเกษ
๓. น้ำลูกยอผสมน้ำผึ้ง กลุ่มแม่บ้านเสียวใหม่พัฒนา ๒๓ หมู่ที่ ๑๖ บ้านหนองขุนศรี ตำบลเสียว อำเภอโพธิ์ศรีสุวรรณ จังหวัดศรีสะเกษ
๔. ฐูปหอมศรีลำดวนนำโชค ๔๒ หมู่ ๑ ตำบลผือใหญ่ อำเภอโพธิ์ศรีสุวรรณ จังหวัดศรีสะเกษ
๕. ผ้าไหม-มัดหมี่ กลุ่มสตรีทอผ้าไหม - มัดหมี่ หมู่ที่ ๑๐ ตำบลสุขสวัสดิ์ อำเภอบึง จังหวัดศรีสะเกษ
๖. เสื้อแก๊ป กลุ่มสตรีทอผ้าบ้านยาง หมู่ที่ ๗ ตำบลมศักดิ์ อำเภوخุ่น จังหวัดศรีสะเกษ
๘. ผ้าไหมยกดอกกลายดอกพิกุลครอบแก้ว กลุ่มวิสาหกิจชุมชนบ้านน้อยนาเจริญ หมู่ที่ ๑๔ ตำบลสำโรงปราสาท อำเภอปรังค์กู จังหวัดศรีสะเกษ

๑.๙ โครงการชุมชนท่องเที่ยว OTOP นวัตวิถี บ้านซำซี้เหล็ก อำเภอขุนหาญ จังหวัดศรีสะเกษ (ท่องเที่ยวเชิงเกษตร)

๑.๑๐ สหกรณ์การเกษตร

- ๑) จำนวนสหกรณ์การเกษตรในจังหวัดศรีสะเกษ ๘๙ แห่ง
- ๒) กลุ่มเกษตรกร ๔๕ กลุ่ม
- ๓) การจัดระดับชั้นสหกรณ์

ประเภท	ชั้น ๑	ชั้น ๒	ชั้น ๓	ชั้น ๔	รวมทุกชั้น
ภาคการเกษตร	๑๔	๑๗	๒๖	๐	๕๗
นอกภาคการเกษตร	๑๑	๔	๑๗	๐	๓๒
รวมทุกประเภท	๒๕	๒๑	๔๓	๐	๘๙

ที่มา : สำนักงานสหกรณ์จังหวัดศรีสะเกษ ข้อมูล ณ วันที่ ๘ ตุลาคม ๒๕๖๘

๑.๑๑ องค์กรเกษตรกรและวิสาหกิจชุมชน

ประเภทกลุ่ม	จำนวนกลุ่ม	สมาชิก (ราย)
แม่บ้านเกษตรกร	๘๗	๒,๒๗๖
ยุวเกษตรกร	๘๔๔	๒๑,๖๗๐
กลุ่มส่งเสริมอาชีพ	๑๐๕	๓,๒๕๖
กลุ่มวิสาหกิจชุมชน	๓๔๘	๗,๔๐๒

ที่มา : สำนักงานเกษตรจังหวัดศรีสะเกษ

๒. ข้อมูลการรับรองมาตรฐานสินค้าเกษตรปลอดภัยของจังหวัด

๒.๑ มาตรฐานเกษตรอินทรีย์

ชนิด	จำนวนเกษตรกร	พื้นที่ (ไร่)
ข้าว	๒,๕๘๗ ราย	๒๓,๔๖๙.๕๐
พืช	๔๗ ราย	๒๗๖.๕๔
ประมง	๖ ราย	๖.๗๕

ที่มา : สำนักงานเกษตรจังหวัดศรีสะเกษ

๒.๒ การรับรอง GAP ด้านพืช เกษตรกร ๓,๑๖๑ ราย พื้นที่ ๑๔,๖๐๑.๙๐๕ ไร่ ข้าว เกษตรกร ๕๑๕ ราย

พื้นที่ ๑๙,๓๓๓.๔๐๕ ไร่ ประมง เกษตรกร ๑๑๐ ราย พื้นที่ ๖๑๐.๙๔ ไร่ และปศุสัตว์ จำนวน ๑๓๗ ฟาร์ม

ชนิด	จำนวนเกษตรกร	พื้นที่ (ไร่)
ด้านพืช	๓,๑๖๑ ราย	๑๔,๖๐๑.๙๐๕
ข้าว	๕๑๕	๔,๗๓๑.๕๐
ประมง	๑๑๐	๖๑๐.๙๔
ปศุสัตว์	๑๓๗ ฟาร์ม	-

หมายเหตุ : สำนักงานเกษตรจังหวัดศรีสะเกษ, ศูนย์เมล็ดพันธุ์ข้าวศรีสะเกษ, ศูนย์พัฒนาการเกษตรภูสิงห์อันเนื่องมาจากพระราชดำริ, สำนักงานประมงจังหวัดศรีสะเกษ, สำนักงานปศุสัตว์จังหวัดศรีสะเกษ

๓. งบประมาณ ปี ๒๕๖๙ งบประมาณทั้งสิ้น ๗๒๐,๕๕๐,๙๕๙.๖๙ บาท

งบประมาณที่ได้รับการจัดสรรในการดำเนินงานโครงการตามแผนปฏิบัติการด้านการเกษตรและสหกรณ์จังหวัดศรีสะเกษ ประจำปีงบประมาณ ๒๕๖๙ ไตรมาส ๒ (ข้อมูล ณ เดือนมกราคม - กุมภาพันธ์ ๒๕๖๙) หน่วยงานสังกัดกระทรวงเกษตรและสหกรณ์จังหวัดศรีสะเกษ ได้รับการจัดสรรงบประมาณ ๗๗๓,๕๕๙,๗๗๑.๒๗ บาท แผนการดำเนินโครงการ/กิจกรรม จำนวน ๓๔๓ งาน/โครงการ โดยมีผลการเบิกจ่าย ๑๕๘,๘๓๙,๗๖๗.๘๐ บาท คิดเป็นร้อยละ ๒๐.๕๓

ที่	ส่วนราชการ	จำนวนโครงการ/กิจกรรม					งบปกติ	งบจังหวัด	งบกลุ่มจังหวัด	งบอื่นๆ	งบประมาณที่ได้รับอนุมัติ (บาท)	ผลการเบิกจ่ายงบประมาณ (บาท)	คิดเป็นร้อยละ
		งบปกติ	งบจังหวัด	งบกลุ่มจังหวัด	งบอื่นๆ	รวม							
๑	สำนักงานเกษตรและสหกรณ์จังหวัดศรีสะเกษ	๗	-	-	๑	๘	๕๑๐,๒๐๐.๐๐	-	-	๕๑๐,๒๐๐.๐๐	๑,๐๐๐,๙๐๐.๐๐	๔๐๘,๙๕๔.๐๐	๔๐.๘๖
๒	โครงการชลประทานศรีสะเกษ	๒๑	๔	-	-	๒๕	๒๗๔,๐๐๐,๐๐๐.๐๐	๗๕,๐๐๐,๐๐๐.๐๐	-	-	๓๔๙,๐๐๐,๐๐๐.๐๐	๑,๘๕๓,๓๐๐.๐๐	๐.๕๓
๓	โครงการส่งน้ำและบำรุงรักษามูลน้ำ	๒๔	-	-	-	๒๔	๒๑๙,๕๓๔,๒๗๗.๐๐	-	-	-	๒๑๙,๕๓๔,๒๗๗.๐๐	๗๗,๓๓๓,๗๓๓.๖๕	๓๕.๒๓
๔	โครงการส่งน้ำและบำรุงรักษาห้วยนา	๒๕	-	-	-	๒๕	๖๑,๐๔๖,๑๗๙.๒๗	-	-	-	๖๑,๐๔๖,๑๗๙.๒๗	๒๓,๔๘๗,๙๘๕.๓๘	๓๘.๔๘
๕	สำนักงานตรวจบัญชีสหกรณ์ศรีสะเกษ	๒๕	-	-	-	๒๕	๓,๔๔๔,๙๒๐.๐๐	-	-	-	๓,๔๔๔,๙๒๐.๐๐	๑,๖๗๑,๘๖๖.๗๓	๔๘.๕๓
๖	สำนักงานประมงจังหวัดศรีสะเกษ	๑๕	-	๑	-	๑๖	๑,๗๙๗,๖๑๒.๐๐	-	๑,๓๖๐,๔๗๐.๐๐	-	๓,๑๕๘,๐๘๒.๐๐	๑,๔๕๐,๓๑๑.๐๐	๔๕.๙๒
๗	ศูนย์วิจัยและพัฒนาการเพาะเลี้ยงสัตว์น้ำจืดศรีสะเกษ	๑๑	-	-	-	๑๑	๒,๔๘๗,๑๘๐.๐๐	-	-	-	๒,๔๘๗,๑๘๐.๐๐	๔๗๐,๐๗๙.๐๐	๑๘.๙๐
๘	ศูนย์วิจัยและบำรุงพันธุ์สัตว์ศรีสะเกษ	๒	-	-	-	๒	๗๒๓,๖๐๐.๐๐	-	-	-	๗๒๓,๖๐๐.๐๐	๖๖๕,๕๗๕.๙๐	๙๑.๙๘
๙	สำนักงานปศุสัตว์จังหวัดศรีสะเกษ	๑๓	๑	-	-	๑๔	๘,๘๖๓,๑๐๐.๐๐	๒,๘๗๘,๐๐๐.๐๐	-	-	๑๑,๗๔๑,๑๐๐.๐๐	๓,๘๗๘,๘๖๓.๐๐	๓๒.๙๘
๑๐	สถานีพัฒนาที่ดินศรีสะเกษ	๑๕	-	-	-	๑๕	๓๕,๖๕๖,๔๐๓.๐๐	-	-	-	๓๕,๖๕๖,๔๐๓.๐๐	๕,๐๙๙,๓๑๙.๐๐	๑๔.๓๐
๑๑	ศูนย์วิจัยพืชสวนศรีสะเกษ	๑๐	๑	-	-	๑๑	๓,๗๖๗,๕๒๐.๐๐	๔๔๕,๐๐๐.๐๐	-	-	๔,๒๑๒,๕๒๐.๐๐	๒,๒๗๙,๔๔๘.๕๙	๕๔.๑๑
๑๒	ศูนย์พัฒนาการเกษตรภูสิงห์อันเนื่องมาจากพระราชดำริ	๑๑	-	-	-	๑๑	๒,๑๑๕,๕๐๐.๐๐	-	-	-	๒,๑๑๕,๕๐๐.๐๐	๗๐๑,๘๓๗.๐๐	๓๓.๑๘
๑๓	สำนักงานเกษตรจังหวัดศรีสะเกษ	๓๐	๒	๕	-	๓๗	๖,๒๖๑,๘๑๘.๐๐	๕,๗๒๑,๗๐๐.๐๐	๓,๑๕๒,๒๖๐.๐๐	-	๑๕,๑๓๕,๗๗๘.๐๐	๖,๑๓๔,๒๖๐.๐๐	๔๐.๕๓
๑๔	สำนักงานสหกรณ์จังหวัดศรีสะเกษ	๓๐	-	-	-	๓๐	๑,๗๘๕,๘๐๐.๐๐	-	-	-	๑,๗๘๕,๘๐๐.๐๐	๑,๐๐๗,๒๕๓.๐๐	๕๖.๔๐
๑๕	สำนักงานการปฏิรูปที่ดินจังหวัดศรีสะเกษ	๑๐	-	-	๑๓	๒๓	๑,๒๐๙,๘๙๔.๐๐	-	-	-	๑,๒๐๙,๘๙๔.๐๐	๑,๔๖๔,๕๙๓.๗๒	๑๒๑.๕๒
๑๖	การยางแห่งประเทศไทยจังหวัดศรีสะเกษ	๓	-	-	-	๓	๙๖๔,๑๐๐.๐๐	-	-	-	๙๖๔,๑๐๐.๐๐	๘๖,๔๐๐.๐๐	๘.๙๖
๑๗	ศูนย์เมล็ดพันธุ์ข้าวศรีสะเกษ	๑๓	-	-	๑	๑๔	๘,๙๙๒,๒๖๔.๐๐	-	-	-	๘,๙๙๒,๒๖๔.๐๐	๒๗,๑๗๕,๐๑๐.๑๕	๕๘.๒๗
๑๘	ศูนย์หม่อนไหมเฉลิมพระเกียรติฯ ศรีสะเกษ	๓๗	-	-	-	๓๗	๗,๓๒๖,๔๖๐.๐๐	-	-	-	๗,๓๒๖,๔๖๐.๐๐	๒,๘๔๑,๙๐๑.๑๘	๓๘.๗๙
๑๙	ศูนย์วิจัยและพัฒนาการเกษตรศรีสะเกษ	๑๒	-	-	-	๑๒	๒,๒๔๕,๑๖๐.๐๐	-	-	-	๒,๒๔๕,๑๖๐.๐๐	๘๒๙,๐๙๕.๕๐	๓๖.๙๓
รวมทั้งสิ้น ๑๙ หน่วยงาน		๓๐๔	๘	๖	๒๕	๓๔๓	๖๔๒,๗๓๑,๙๘๗.๒๗	๘๔,๐๖๔,๗๐๐.๐๐	๔,๕๑๒,๗๓๐.๐๐	๔๒,๒๕๐,๓๕๔.๐๐	๗๗๓,๕๕๙,๗๗๑.๒๗	๑๕๘,๘๓๙,๗๖๗.๘๐	๒๐.๕๓

#### ๔. ผลการดำเนินงานโครงการสำคัญ (Agenda)

##### ๑. นโยบาย : ศูนย์บริการเกษตรพิรุณราช กระทรวงเกษตรและสหกรณ์

๑. การรับคำร้องขอรับบริการผ่านระบบศูนย์บริการเกษตรพิรุณราช ภาพรวมของจังหวัดศรีสะเกษ จำนวน ๑๙๙ เรื่อง ดังนี้ (ข้อมูล ณ วันที่ ๑๙ พฤษภาคม ๒๕๖๙)

- ๑) ศูนย์บริการหลักระดับกระทรวงเกษตรและสหกรณ์ (สป.กษ) จำนวน ๒ เรื่อง
- ๒) ศูนย์บริการหลัก ระดับจังหวัด (สนง.เกษตรและสหกรณ์จังหวัดศรีสะเกษ) จำนวน ๖๖ เรื่อง
- ๓) ศูนย์บริการหลัก ระดับอำเภอ (สนง.เกษตรอำเภอ) จำนวน ๑๓๑ เรื่อง

๒. ผลการรับเรื่องประจำเดือน พฤษภาคม ๒๕๖๙ – ไม่มีรายงานการรับเรื่อง-

##### ๓. ผลการให้บริการ

- ๑) ให้บริการเสร็จสิ้น จำนวน ๑๙๙ เรื่อง คิดเป็น ๑๐๐ %
- ๒) อยู่ระหว่างดำเนินการ จำนวน ๐ เรื่อง
- ๓) เกินกำหนดเวลา จำนวน ๐ เรื่อง

##### ตารางแสดงหน่วยงานผู้รับเรื่อง

ที่	หน่วยงาน	จำนวนเรื่อง
๑	สำนักงานปลัดกระทรวงเกษตรและสหกรณ์ : ศูนย์หลักกระทรวงเกษตรและสหกรณ์	๒
๒	สำนักงานเกษตรและสหกรณ์จังหวัดศรีสะเกษ : ศูนย์หลักระดับจังหวัด	๖๖
๓	สำนักงานเกษตรอำเภอยางชุมน้อย : ศูนย์หลักระดับอำเภอ	๕๖
๔	สำนักงานเกษตรอำเภออุทุมพรพิสัย : ศูนย์หลักระดับอำเภอ	๘
๕	สำนักงานเกษตรอำเภอบึงบูรพ์ : ศูนย์หลักระดับอำเภอ	๕
๖	สำนักงานเกษตรอำเภอกันทรารมย์ : ศูนย์หลักระดับอำเภอ	๕๒
๗	สำนักงานเกษตรอำเภอศรีรัตนะ : ศูนย์หลักระดับอำเภอ	๒
๘	สำนักงานเกษตรอำเภอเมืองศรีสะเกษ : ศูนย์หลักระดับอำเภอ	๑
๙	สำนักงานเกษตรอำเภอห้วยทับทัน : ศูนย์หลักระดับอำเภอ	๑
๑๐	สำนักงานเกษตรอำเภอไพรบึง : ศูนย์หลักระดับอำเภอ	๑
๑๑	สำนักงานเกษตรอำเภอวังหิน : ศูนย์หลักระดับอำเภอ	๓
๑๒	สำนักงานเกษตรอำเภอโพธิ์ศรีสุวรรณ : ศูนย์หลักระดับอำเภอ	๑
๑๓	สำนักงานเกษตรอำเภอโนนคูณ : ศูนย์หลักระดับอำเภอ	๑
	<b>รวม</b>	<b>๑๙๙</b>

## ๕. สถานการณ์การผลิตและราคาสินค้าเกษตรที่สำคัญ

### ๕.๑) สินค้าเกษตร

#### ด้านพืช

##### ๑. ข้าวเจ้านาปี

สถานการณ์การผลิต ผลผลิตข้าวเจ้านาปี ๒๕๖๘ เท่ากับ ๑,๐๓๐,๒๓๘ ตัน เพิ่มขึ้นจากปีที่ผ่านมา ซึ่งมีผลผลิต ๑,๐๐๖,๕๑๔ ตัน หรือเพิ่มขึ้นร้อยละ ๒.๔ เนื่องจากเกษตรกรเพิ่มพื้นที่เพาะปลูกข้าวนาปี ตามความต้องการของตลาดในพื้นที่ ประกอบกับสภาพอากาศในช่วงฤดูเพาะปลูกเข้าสู่สภาวะปกติทำให้มีปริมาณฝนเพิ่มขึ้น ปริมาณน้ำเพียงพอต่อการเจริญเติบโตของต้นข้าว ส่งผลให้ผลผลิตข้าวเจ้านาปีต่อไร่เพิ่มขึ้น

สถานการณ์การตลาด ปี ๒๕๖๘ ราคาข้าวเปลือกเจ้านาปีที่เกษตรกรขายได้เฉลี่ยตันละ ๑๕,๒๕๐ บาท เพิ่มขึ้นจากปีที่ผ่านมา ซึ่งมีราคาเฉลี่ยอยู่ที่ตันละ ๑๕,๐๓๑ บาท หรือเพิ่มขึ้นร้อยละ ๑.๕ เนื่องจากความต้องการข้าวเจ้านาปี มีอย่างต่อเนื่อง ส่งผลให้ราคาข้าวเจ้านาปีปรับตัวสูงขึ้น

##### ๒. ข้าวเหนียวนาปี

สถานการณ์การผลิต ผลผลิตข้าวเหนียวนาปี ปี ๒๕๖๘ เท่ากับ ๗๙,๑๕๔ ตัน เพิ่มขึ้นจากปีที่ผ่านมา ซึ่งมีผลผลิต ๗๗,๕๒๗ ตัน หรือเพิ่มขึ้นร้อยละ ๒.๑ เนื่องจากเกษตรกรเพิ่มพื้นที่ปลูกข้าวนาปี ตามความต้องการของตลาดในพื้นที่ ประกอบกับสภาพอากาศในช่วงฤดูเพาะปลูกเข้าสู่สภาวะปกติทำให้มีปริมาณฝนเพิ่มขึ้น ปริมาณน้ำเพียงพอต่อการเจริญเติบโตของต้นข้าว ส่งผลให้ผลผลิตข้าวเจ้านาปีต่อไร่สูงเพิ่มขึ้น

สถานการณ์การตลาด ปี ๒๕๖๘ ราคาข้าวเหนียวนาปีที่เกษตรกรขายได้เฉลี่ยตันละ ๑๑,๒๕๓.๓๓ บาท เพิ่มขึ้นจากปีที่ผ่านมา ซึ่งมีราคาเฉลี่ยอยู่ที่ตันละ ๑๑,๐๕๘ บาท หรือเพิ่มขึ้นร้อยละ ๑.๘ เนื่องจากความต้องการข้าวเหนียวนาปี มีอย่างต่อเนื่อง ส่งผลให้ราคาข้าวเหนียวนาปีปรับตัวสูงขึ้น

##### ๓. ข้าวนาปรัง

สถานการณ์การผลิต ผลผลิตข้าวนาปรัง ปี ๒๕๖๘ เท่ากับ ๖๘,๒๙๓ ตัน เพิ่มขึ้นจากปีที่ผ่านมา ซึ่งมีผลผลิต ๓๗,๘๔๗ ตัน หรือเพิ่มขึ้นร้อยละ ๘๐.๔ เนื่องจากปริมาณน้ำในอ่างเก็บน้ำและแหล่งน้ำธรรมชาติมากกว่าปีที่ผ่านมา ส่งผลให้น้ำต้นทุนมีเพียงพอสำหรับการเพาะปลูก เกษตรกรเพิ่มพื้นที่เพาะปลูกประกอบกับภาครัฐมีมาตรการช่วยเหลือเกษตรกรผู้ปลูกข้าวนาปรัง ปี ๒๕๖๘ ส่งผลให้ผลผลิตข้าวนาปรังเพิ่มมากขึ้น

สถานการณ์การตลาด ปี ๒๕๖๘ ราคาข้าวนาปรังที่เกษตรกรขายได้เฉลี่ยตันละ ๑๐,๗๓๗.๕๐ บาท เพิ่มขึ้นจากปีที่ผ่านมา ซึ่งมีราคาเฉลี่ยอยู่ที่ตันละ ๑๐,๖๑๘.๒๐ หรือเพิ่มขึ้นร้อยละ ๑.๑ เนื่องจากความต้องการข้าวนาปรัง มีอย่างต่อเนื่อง ส่งผลให้ราคาข้าวนาปรังปรับตัวสูงขึ้น

##### ๔. ทุเรียน

สถานการณ์การผลิต ผลผลิตทุเรียน ปี ๒๕๖๘ เท่ากับ ๑๐,๗๖๔ ตัน เพิ่มขึ้นจากปีที่ผ่านมา ซึ่งมีผลผลิต ๙,๓๘๘ ตัน หรือเพิ่มขึ้นร้อยละ ๑๔.๗ เนื่องจากการเพิ่มพื้นที่ปลูกของเกษตรกร จากปัจจัยในด้านราคา ต้นทุเรียนครบอายุ การเก็บเกี่ยวจึงมีเนื้อที่ให้ผลผลิตเพิ่มขึ้น อีกทั้งสภาพอากาศเอื้ออำนวยต่อการออกดอกติดผล เกษตรกรบำรุงดูแลรักษาเป็นอย่างดี ส่งผลให้ผลผลิตทุเรียนเพิ่มขึ้น

สถานการณ์การตลาด ปี ๒๕๖๘ ราคาทุเรียนที่เกษตรกรขายได้เฉลี่ยกิโลกรัมละ ๑๒๘.๗๐ บาท ลดลงจากปีที่ผ่านมา ซึ่งมีราคาเฉลี่ยอยู่ที่กิโลกรัมละ ๑๓๙ บาท หรือลดลงร้อยละ ๗.๔ เนื่องจากผลผลิตออกสู่ตลาดเป็นจำนวนมาก ประกอบกับตลาดจีนผู้นำเข้าหลัก มีการตรวจเข้มสาร Basic Yellow ๒ (BY๒) ส่งผลให้ราคาทุเรียนลดลงกว่าปีที่ผ่านมา

##### ๕. หอมแดง

สถานการณ์การผลิต ผลผลิตหอมแดง ปี ๒๕๖๘ เท่ากับ ๘๓,๙๙๖ ตัน เพิ่มขึ้นจากปีที่ผ่านมา ซึ่งมีผลผลิต ๗๖,๗๔๗ ตัน หรือเพิ่มขึ้นร้อยละ ๙.๔ เนื่องจากสภาพอากาศเหมาะสม เกษตรกรเพิ่มพื้นที่เพาะปลูก และดูแลรักษาเพิ่มมากขึ้นส่งผลให้ผลผลิตหอมแดงเพิ่มขึ้น

สถานการณ์การตลาด ปี ๒๕๖๘ ราคาหอมแดงที่เกษตรกรขายได้เฉลี่ยตันละ ๑๓,๕๑๐ บาท ลดลงจากปีที่ผ่านมา ซึ่งมีราคาเฉลี่ยอยู่ที่ตันละ ๑๕,๐๑๐ บาท หรือลดลงร้อยละ ๑๐.๐ เนื่องจากผลผลิตออกสู่ตลาดเป็นจำนวนมาก ส่งผลให้ราคาหอมแดงปรับตัวลดลง

## ๖. ยางพารา

สถานการณ์การผลิต ผลผลิตยางพารา ปี ๒๕๖๘ เท่ากับ ๘๓,๗๙๓ ตัน เพิ่มขึ้นจากปีที่ผ่านมา ซึ่งมีผลผลิต ๘๑,๙๐๖ ตัน หรือเพิ่มขึ้นร้อยละ ๒.๓ เนื่องจากมีการเพิ่มจำนวนวันในการกรีด เกษตรกรดูแลรักษามากขึ้น ส่งผลให้ผลผลิตต่อไร่เพิ่มขึ้น

สถานการณ์การตลาด ปี ๒๕๖๘ ราคายางพารา ที่เกษตรกรขายได้เฉลี่ยกิโลกรัมละ ๒๘.๘๐ บาท ลดลงจากปีที่ผ่านมา ซึ่งมีราคาเฉลี่ยอยู่ที่กิโลกรัมละ ๒๙.๗๑ บาท หรือลดลงร้อยละ ๓.๔ เนื่องจากผลผลิตออกสู่ตลาดเพิ่มขึ้น ขณะที่ความต้องการใช้ยางพาราในอุตสาหกรรมเกี่ยวเนื่องชะลอตัวลงตามเศรษฐกิจโลก ส่งผลให้ราคายางพาราปรับตัวลดลง

## ๗. มันสำปะหลัง

สถานการณ์การผลิต ผลผลิตมันสำปะหลัง ปี ๒๕๖๘ เท่ากับ ๕๓๙,๑๑๒ ตัน เพิ่มขึ้นจากปีที่ผ่านมา ซึ่งมีผลผลิต ๕๓๑,๓๒๖ ตัน หรือเพิ่มขึ้นร้อยละ ๑.๕ เนื่องจากสภาพอากาศเหมาะสม ปริมาณน้ำเพียงพอต่อการเจริญเติบโต เกษตรกรเพิ่มพื้นที่เพาะปลูก ส่งผลให้ผลผลิตมันสำปะหลังเพิ่มขึ้น

สถานการณ์การตลาด ปี ๒๕๖๘ ราคามันสำปะหลังที่เกษตรกรขายได้เฉลี่ยกิโลกรัมละ ๑.๖๔ บาท ลดลงจากปีที่ผ่านมา ซึ่งมีราคาเฉลี่ยอยู่ที่กิโลกรัมละ ๒.๑๗ บาท หรือลดลงร้อยละ ๒๔.๔ เนื่องจากความต้องการใช้มันสำปะหลังของประเทศคู่ค้าหลักลดลง ส่งผลให้ราคามันสำปะหลังลดลง

## ๘. ข้าวโพดเลี้ยงสัตว์

สถานการณ์การผลิต ผลผลิตข้าวโพดเลี้ยงสัตว์ ปี ๒๕๖๘ เท่ากับ ๔๐,๘๒๔ ตัน เพิ่มขึ้นจากปีที่ผ่านมา ซึ่งมีผลผลิต ๓๙,๘๐๕ ตัน หรือเพิ่มขึ้นร้อยละ ๒.๖ เนื่องจากจังหวัดศรีสะเกษมีการส่งเสริมการปลูกข้าวโพดเลี้ยงสัตว์หลังนาในช่วงฤดูแล้ง เพื่อตอบสนองความต้องการของโรงงานอาหารสัตว์ในพื้นที่ ทำให้เกษตรกรหันมาปลูกเพิ่มขึ้นเกษตรกรมีการขยายพื้นที่เพาะปลูก

สถานการณ์การตลาด ปี ๒๕๖๘ ราคาข้าวโพดเลี้ยงสัตว์ที่เกษตรกรขายได้เฉลี่ยตันละ ๗,๕๒๔.๖๗ บาท เพิ่มขึ้นจากปีที่ผ่านมา ซึ่งมีราคาเฉลี่ยอยู่ที่ตันละ ๗,๓๖๖.๑๒ บาท หรือเพิ่มขึ้นร้อยละ ๑๒.๒ เนื่องจากโรงงานในพื้นที่มีความต้องการใช้ในอุตสาหกรรมอาหารสัตว์อย่างต่อเนื่อง ส่งผลให้ราคาข้าวโพดเลี้ยงสัตว์ปรับตัวสูงขึ้น

## ๙. อ้อยโรงงาน

สถานการณ์การผลิต ผลผลิตอ้อยโรงงาน ปี ๒๕๖๘ เท่ากับ ๑๑๒,๕๗๑ ตัน เพิ่มขึ้นจากปีที่ผ่านมา ซึ่งมีผลผลิต ๙๘,๘๒๙ ตัน หรือเพิ่มขึ้นร้อยละ ๑๓.๙ เนื่องจากสภาพอากาศเอื้ออำนวย ปริมาณน้ำเพียงพอ อ้อยโรงงานเจริญเติบโตดี ส่งผลให้ผลผลิตอ้อยโรงงานเพิ่มขึ้น

สถานการณ์การตลาด ปี ๒๕๖๘ ราคาอ้อยโรงงานที่เกษตรกรขายได้เฉลี่ยตันละ ๑,๐๗๗.๕๐ บาท ลดลงจากปีที่ผ่านมา ซึ่งมีราคาเฉลี่ยอยู่ที่ตันละ ๑,๒๐๖.๘๓ บาท หรือลดลงร้อยละ ๑๐.๗ เนื่องจากแนวโน้มราคาน้ำตาลทรายในตลาดโลกลดลง ส่งผลให้ราคาอ้อยโรงงานในพื้นที่ปรับตัวลดลง

## ด้านปศุสัตว์

### ๑. สุกร

สถานการณ์การผลิต ผลผลิตสุกร ปี ๒๕๖๘ เท่ากับ ๑๙๓,๗๓๔ ตัว เพิ่มขึ้นจากปีที่ผ่านมา ซึ่งมีผลผลิต ๑๙๒,๓๕๐ ตัว หรือเพิ่มขึ้นร้อยละ ๐.๗ เนื่องจากเกษตรกรมีการบริหารจัดการฟาร์มที่มีประสิทธิภาพและมีมาตรฐานการผลิตที่ดี รวมถึงการดูแลเอาใจใส่ที่ดีของภาครัฐในการควบคุม ป้องกัน และเฝ้าระวังโรคระบาดสัตว์ จึงส่งผลให้ผลผลิตสุกรเพิ่มขึ้น

สถานการณ์การตลาด ปี ๒๕๖๘ ราคาสุกรน้ำหนัก ๑๐๐ กิโลกรัมขึ้นไป ที่เกษตรกรขายได้เฉลี่ย กิโลกรัมละ ๗๑.๘๘ บาท เพิ่มขึ้นจากปีที่ผ่านมา ซึ่งมีราคาเฉลี่ยอยู่ที่กิโลกรัมละ ๗๐.๔๘ บาท หรือเพิ่มขึ้นร้อยละ ๒.๐ เนื่องจากความต้องการบริโภคในพื้นที่เพิ่มขึ้น ส่งผลให้ราคาสุกรปรับตัวสูงขึ้น

## ๒. ไก่เนื้อ

สถานการณ์การผลิต ผลผลิตไก่เนื้อ ปี ๒๕๖๘ เท่ากับ ๖,๙๔๒,๕๐๕ ตัว เพิ่มขึ้นจากปีที่ผ่านมา ซึ่งมีผลผลิต ๖,๘๙๘,๓๕๖ ตัว หรือเพิ่มขึ้นร้อยละ ๐.๖ เนื่องจากความต้องการของผู้บริโภคอย่างต่อเนื่อง ประกอบกับ มีการควบคุมโรคระบาด และการบริหารจัดการฟาร์มที่ดี ส่งผลให้ปริมาณผลผลิตไก่เนื้อเพิ่มขึ้น

สถานการณ์การตลาด ปี ๒๕๖๘ ราคาไก่เนื้อที่เกษตรกรขายได้เฉลี่ยกิโลกรัมละ ๔๒.๘๐ บาท เพิ่มขึ้นจากปีที่ผ่านมา ซึ่งมีราคาเฉลี่ยอยู่ที่กิโลกรัมละ ๔๑.๖๒ บาท หรือเพิ่มขึ้นร้อยละ ๔.๐ เนื่องจากความต้องการบริโภคเนื้อไก่ ที่มีอย่างต่อเนื่อง ส่งผลให้ราคาไก่เนื้อปรับตัวสูงขึ้น

## ๓. โคเนื้อ

สถานการณ์การผลิต ผลผลิตโคเนื้อ ปี ๒๕๖๘ เท่ากับ ๖๓,๙๘๓ ตัว เพิ่มขึ้นจากปีที่ผ่านมา ซึ่งมีผลผลิต ๖๓,๖๕๙ ตัว หรือเพิ่มขึ้นร้อยละ ๐.๕ เนื่องจากได้รับการส่งเสริมจากหน่วยงานรัฐอย่างต่อเนื่อง ทำให้เกษตรกรมีแรงจูงใจในการผลิตโคเนื้อเพิ่มขึ้น ส่งผลให้ปริมาณผลผลิตโคเนื้อเพิ่มขึ้น

สถานการณ์การตลาด ปี ๒๕๖๘ ราคาโคเนื้อที่เกษตรกรขายได้เฉลี่ยตัวละ ๒๒,๒๗๑.๒๕ บาท ลดลงจากปีที่ผ่านมา ซึ่งมีราคาเฉลี่ยอยู่ที่ตัวละ ๒๒,๔๙๕ บาท หรือลดลงร้อยละ ๑.๐ เนื่องจากความต้องการของตลาดส่งออกชะลอตัว ส่งผลให้ราคาโคเนื้อปรับตัวลดลง

## ๔. ไก่ไข่

สถานการณ์การผลิต ผลผลิตไข่ไก่ ปี ๒๕๖๘ เท่ากับ ๑๕,๘๑๔,๕๘๐ ฟอง ลดลงจากปีที่ผ่านมา ซึ่งมีผลผลิต ๑๕,๙๓๗,๒๙๘ ฟอง หรือลดลงร้อยละ ๐.๘ เนื่องจากเกษตรกรบางส่วนมีการปลดระวางแม่ไก่ไข่ ส่งผลให้ผลผลิตไข่ไก่ปรับตัวลดลง

สถานการณ์การตลาด ปี ๒๕๖๘ ราคาไข่ไก่ที่เกษตรกรขายได้เฉลี่ยฟองละ ๓.๒๗ บาท ลดลงจากปีที่ผ่านมา ซึ่งมีราคาเฉลี่ยอยู่ที่ฟองละ ๓.๕๑ บาท หรือลดลงร้อยละ ๖.๘ เนื่องจากมีการนำเข้าไข่ไก่จากต่างจังหวัด ส่งผลให้ราคาไข่ไก่ปรับตัวลดลง

## ด้านประมง

### ๑. จับสัตว์น้ำจืดธรรมชาติ

สถานการณ์การผลิต ผลผลิตจับสัตว์น้ำจืดธรรมชาติ ปี ๒๕๖๘ เท่ากับ ๒,๕๒๙ ตัน เพิ่มขึ้นจากปีที่ผ่านมา ซึ่งมีผลผลิต ๒,๔๙๕ ตัน หรือเพิ่มขึ้นร้อยละ ๑.๔ เนื่องจากมีการปล่อยลูกพันธุ์ปลาลงในแหล่งน้ำธรรมชาติ รวมไปถึงปริมาณน้ำในอ่างเก็บน้ำที่เพิ่มขึ้น และความอุดมสมบูรณ์ของแหล่งน้ำ ส่งผลให้ผลผลิตมีปริมาณเพิ่มขึ้น

สถานการณ์การตลาด ปี ๒๕๖๘ ราคาจับสัตว์น้ำจืดธรรมชาติที่เกษตรกรขายได้เฉลี่ยกิโลกรัมละ ๗๑.๙๗ บาท เพิ่มขึ้นจากปีที่ผ่านมา ซึ่งมีราคาเฉลี่ยอยู่ที่กิโลกรัมละ ๗๐.๖๗ บาท หรือเพิ่มขึ้นร้อยละ ๑.๘ เนื่องจากตลาดมีความต้องการอย่างต่อเนื่อง ส่งผลให้ราคาสูงขึ้น

## ๒. เพาะเลี้ยงสัตว์น้ำจืด

สถานการณ์การผลิต ผลผลิตเพาะเลี้ยงสัตว์น้ำจืด ปี ๒๕๖๘ เท่ากับ ๑,๘๓๓ ตัน เพิ่มขึ้นจากปีที่ผ่านมา ซึ่งมีผลผลิต ๑,๘๒๔ ตัน หรือเพิ่มขึ้นร้อยละ ๐.๕ เนื่องจากการสนับสนุนของหน่วยงานภาครัฐ และการดูแลเอาใจใส่เป็นอย่างดี รวมไปถึงคุณภาพน้ำและปริมาณเหมาะสม ส่งผลให้ผลผลิตเพาะเลี้ยงสัตว์น้ำจืดเพิ่มขึ้น

สถานการณ์การตลาด ปี ๒๕๖๘ ราคาสัตว์น้ำเพาะเลี้ยงที่เกษตรกรขายได้ เฉลี่ยกิโลกรัมละ ๖๙.๙๗ บาท เพิ่มขึ้นจากปีที่ผ่านมา ซึ่งมีราคาเฉลี่ยอยู่ที่กิโลกรัมละ ๖๘.๔๑ บาท หรือเพิ่มขึ้นร้อยละ ๒.๓ เนื่องจากตลาดมีความต้องการอย่างต่อเนื่อง และต้นทุนวัตถุดิบอาหารสัตว์เพิ่มขึ้น ส่งผลให้ราคาผลผลิตเพาะเลี้ยงสัตว์น้ำจืดสูงขึ้น

(ที่มา : สำนักงานเศรษฐกิจการเกษตรที่ ๑๑)

### ๕.๒) ฟาร์มมาตรฐานด้านปศุสัตว์

รายการ	จำนวน (ฟาร์ม)
ไก่เนื้อ	๙๘
สุกร	๕๐
ไก่ไข่	๑
จิ้งหรีด	๑
เป็ดพันธุ์	๑

(ที่มา : สำนักงานปศุสัตว์จังหวัดศรีสะเกษ)

## ๖. สถานการณ์ภัยและการช่วยเหลือภัยด้านการเกษตร

### ๖.๑ พื้นที่เสี่ยงภัยแล้ง/อุทกภัย (ล่อแหลมและเปราะบาง)

- พื้นที่เสี่ยงน้ำป่าไหลหลาก ท่วมบ้านเรือน พื้นที่การเกษตร และสิ่งสาธารณประโยชน์ของราษฎรในพื้นที่ต้นน้ำบางพื้นที่ของอำเภอ ได้แก่ อำเภอขุนหาญ และอำเภอกันทรลักษ์ และอำเภอภูสิงห์

- พื้นที่เสี่ยงภัยน้ำไหลเอ่อล้นตลิ่งท่วมบ้านเรือน พื้นที่การเกษตร และสิ่งสาธารณประโยชน์ ของราษฎรในพื้นที่กลางน้ำ และพื้นที่ปลายน้ำ ดังนี้

(๑) ลำน้ำห้วยสำราญ ได้แก่ อำเภอภูสิงห์ ชูขันธุ์ ปรารงค์ ภูมูพรพิสัย วังหิน และอำเภอเมืองศรีสะเกษ

(๒) ลำน้ำห้วยทา ได้แก่ อำเภอขุนหาญ ไพรบึง ศรีรัตนะ และอำเภอพยุห์

(๓) ลำน้ำห้วยขะยุง ได้แก่ อำเภอกันทรลักษ์ เบญจลักษ์ โนนคูณ และอำเภอน้ำเกลี้ยง

(๔) ลำน้ำมูล ได้แก่ อำเภอศีลาลาด ราชีไศล ยางชุมน้อย และอำเภอกันทรารมย์

(๕) ลำน้ำห้วยทับทัน ได้แก่ อำเภอห้วยทับทัน เมืองจันทร์ โพธิ์ศรีสุวรรณ และอำเภอบึงบูรพ์

### ๖.๒ สถานการณ์ปัจจุบัน

#### ๑. สถานการณ์ภัยพิบัติ

๑.๑ อุทกภัย ปี ๒๕๖๘ - เดือนพฤษภาคม ๒๕๖๘ ไม่พบรายงานการเกิดอุทกภัย-

๑.๒ ภัยแล้ง ปี ๒๕๖๘ -เดือนพฤษภาคม ๒๕๖๘ ไม่พบรายงานการเกิดภัยแล้ง-

๑.๓ วาตภัย ปี ๒๕๖๘

๑) จังหวัดศรีสะเกษ ประสบเหตุวาตภัย ช่วงเวลาเกิดภัยเมื่อวันที่ ๑๕ เดือนเมษายน พ.ศ. ๒๕๖๘ ถึงวันที่ ๑๘ เดือนเมษายน พ.ศ. ๒๕๖๘

- ๒) ผลกระทบด้านพืชเบื้องต้น รวม ๓ อำเภอ ๑๖ ตำบล ๕๗ หมู่บ้าน เกษตรกร ๔๘๒ ราย ดังนี้
- (๑) ไม้ผลไม้ยืนต้นและพืชอื่น ๆ พื้นที่คาดว่าจะเสียหาย ๕๘.๔๙ ไร่
- (๒) พืชไร่และพืชผัก พื้นที่คาดว่าจะเสียหาย ๕๙๖ ไร่
- (๓) อยู่ระหว่างการดำเนินการสำรวจความเสียหายเพื่อให้ความช่วยเหลือตามระเบียบของทางราชการต่อไป

**๒. สถานการณ์โรคระบาดสัตว์**

**๒.๑ โรคอหิวาต์แอฟริกาในสุกร -ไม่มีสถานการณ์-**

**๒.๒ โรคปากและเท้าเปื่อยในสัตว์ (คงเดิมไม่พบการระบาดใหม่)**

**๒.๓ โรคระบาดพิษสุนัขบ้า**

๑) พบการระบาดของโรคพิษสุนัขบ้า ระบาดในสัตว์เลี้ยงสะสมในปี ๒๕๖๙ จำนวน ๑๔ ตัว ดังนี้

ที่	เดือน	อำเภอ	ประเภทสัตว์เลี้ยง (ตัว)			รวม (ตัว)
			โคเนื้อ	กระบือ	สุนัข	
๑	มกราคม ๒๕๖๙	เมืองศรีสะเกษ	๒			๒
		พยุห์		๒		๒
๒	กุมภาพันธ์ ๒๕๖๙	กันทรารมย์			๑	๑
		วังหิน	๑		๑	๒
		กันทรารมย์	๑		๑	๒
		น้ำเกลี้ยง			๑	๑
		อุทุมพรพิสัย	๑			๑
๓	มีนาคม ๒๕๖๙	กันทรารมย์	๑			๑
๔	เมษายน ๒๕๖๙	เบญจลักษ์	๑			๑
๕	พฤษภาคม ๒๕๖๙	เมืองศรีสะเกษ			๑	๑
	<b>รวม</b>	<b>๖ อำเภอ</b>	<b>๗</b>	<b>๒</b>	<b>๕</b>	<b>๑๔</b>

๒) แผนการดำเนินงานการควบคุมและป้องกันโรคพิษสุนัขบ้าในพื้นที่จังหวัดศรีสะเกษ

๒.๑) จัดอบรมอาสาปศุสัตว์ โครงการสร้างและพัฒนาศักยภาพบุคลากร ด้านโรคพิษสุนัขบ้า ระหว่างวันที่ ๙ - ๑๐ มกราคม ๒๕๖๙ อาสาปศุสัตว์ จำนวน ๒๓๐ คน

๒.๒) ออกสอบสวนโรคแบบบูรณาการร่วมกับหน่วยงานที่เกี่ยวข้อง ได้แก่ สำนักงานสาธารณสุขจังหวัดศรีสะเกษ สำนักงานสาธารณสุขอำเภอ องค์กรปกครองส่วนท้องถิ่น อาสาสมัครสาธารณสุขประจำหมู่บ้าน (อสม.) ผู้นำชุมชน โรงเรียน และวัด ที่เกี่ยวข้องกับแหล่งเกิดโรค

๒.๓) การสอบสวนโรคแบบบูรณาการ โดยเน้นการค้นหาคนและสัตว์สัมผัสโรคพิษสุนัขบ้าเพื่อดำเนินการควบคุมโรคในพื้นที่ ดำเนินการฉีดวัคซีนในสัตว์ รัศมี ๕ กิโลเมตร ส่งต่อผู้สัมผัสโรครับวัคซีนป้องกันโรคพิษสุนัขบ้าให้ครบชุด ๑๐๐%

๒.๔) ประชาสัมพันธ์การป้องกันโรคพิษสุนัขบ้า/การฉีดวัคซีน เน้นประชาสัมพันธ์ ในชุมชน โรงเรียน วัด สถานที่ราชการ และจุดหรือสถานที่ท่องเที่ยว

๓) ปัญหา อุปสรรคในการดำเนินงาน

๓.๑) การฉีดวัคซีนในสัตว์ที่มีเจ้าของในบางพื้นที่ยังทำได้ไม่ถึง ๘๐% ของประชากรสุนัข แมว ทำให้ภูมิคุ้มกันโรคระดับฝูงต่ำ (Herd Immunity)

- ประชาชนขาดความรับผิดชอบในการนำสัตว์เข้ารับบริการ ไม่สามารถจับสัตว์เพื่อฉีดวัคซีนได้
- การจัดซื้อวัคซีนน้อยกว่าจำนวนสัตว์
- การปฏิบัติงานในแต่ละพื้นที่ไม่เป็นช่วงเวลาเดียวกัน ทำให้ Herd Immunity ต่ำ
- ระบบห่วงโซ่ความเย็นในการจัดเก็บวัคซีน (การควบคุมอุณหภูมิไม่คงที่)

๓.๒) การควบคุมประชากรสุนัข/แมว ที่ไม่มีเจ้าของ ทำได้ยากและไม่มีสถานที่รองรับสัตว์ไม่มีเจ้าของ

๓.๓) เจ้าหน้าที่ผู้ปฏิบัติงานมีไม่เพียงพอ

๓. ภัยอื่นๆ (ภัยอันเนื่องมาจากการกระทำของกองกำลังนอกประเทศ)

๓.๑) สถานการณ์ เกิดเหตุการณ์ปะทะกันบริเวณชายแดนระหว่างทหารไทย และทหารกัมพูชา รอบที่ ๒ (เมื่อวันที่ ๗ ธ.ค.๒๕๖๘ - ปัจจุบัน)

๓.๒) การประกาศเขตการให้ความช่วยเหลือจังหวัดศรีสะเกษ ประกาศภัย (ภัยทางอากาศ/ภัยจากการกระทำของกองกำลังนอกประเทศ) รวม ๕ อำเภอ ๔๖ ตำบล ๕๘๘ หมู่บ้าน ๒๑ ชุมชน

- ๑) อ.กันทรลักษ์ ประกาศทุกพื้นที่ ๒๐ ตำบล ๒๖๗ หมู่บ้าน
- ๒) อ.ขุนหาญ ประกาศทุกพื้นที่ ๑๒ ตำบล ๑๔๕ หมู่บ้าน
- ๓) อ.ภูสิงห์ ประกาศทุกพื้นที่ ๗ ตำบล ๘๖ หมู่บ้าน
- ๔) อ.ขุขันธ์ ประกาศทุกพื้นที่สีแดง และสีส้ม จำนวน ๖ ตำบล ๘๒ หมู่บ้าน
- ๕) อ.ไพรบึง ประกาศทุกพื้นที่สีส้ม จำนวน ๑ ตำบล ๘ หมู่บ้าน (ต.สำโรงพลัน)

๓.๓ ผลกระทบสะสมด้านการเกษตร

๑. ด้านปศุสัตว์ สัตว์ตายสะสม ๒๕๖ ตัว ดังนี้

- ๑) โค ๑๘ ตัว ๒) กระบือ ๑๑ ตัว ๓) ไก่ไข่ ๑๕ ตัว ๔) เป็ด ๒๐๐ ตัว ๕) สุกร ๑๒ ตัว

**การดำเนินการช่วยเหลือโดยใช้วงเงินในอำนาจผู้ว่าราชการจังหวัดศรีสะเกษ**

๑. ตามมติที่ประชุม ก.ช.ภ.จ.ศรีสะเกษ ครั้งที่ ๓/๒๕๖๙ วันที่ ๒๙ มกราคม ๒๕๖๙ เห็นชอบให้ความช่วยเหลือ ในพื้นที่อำเภอกันทรลักษ์ จำนวน ๘ ตำบล เกษตรกร ๒๒ ราย สัตว์ตาย ๒๕๐ ตัว วงเงิน ๗๗๔,๕๐๐ บาท (จ่ายเงินช่วยเหลือเกษตรกรครบทุกรายแล้วยุติการรายงาน)

อำเภอ	ตำบล	เกษตรกร (ราย)	จำนวนสัตว์ตาย/สูญหาย (ตัว)				รวม (ตัว)	วงเงิน (บาท)	การช่วยเหลือ
			โค	กระบือ	สุกร	สัตว์ปีก			
กันทรลักษ์	กระแซง	๑	๑	๐	๐	๐	๑	๖,๐๐๐	- โอนเงินช่วยเหลือเกษตรกรทุกรายเมื่อวันที่ ๗ เม.ย.๒๕๖๙
	ชำ	๑	๐	๐	๒	๐	๒	๓๙,๐๐๐	
	เวียงเหนือ	๑	๐	๑	๐	๐	๑	๖๐,๕๐๐	
	เมือง	๓	๑	๑	๐	ไก่ไข่ ๑๕	๑๗	๕๗,๐๐๐	
	โนนสำราญ	๒	๒	๐	๐	๐	๒	๔๘,๐๐๐	
	บึงมะลู	๒	๒	๐	๐	๐	๒	๒๐๑,๐๐๐	
	ภูผามอก	๕	๒	๔	๐	เป็ด ๒๐๐	๒๐๖	๓๒๘,๐๐๐	
เสารงชัย	๗	๔	๕	๑๐	๐	๑๙	๓๕,๐๐๐		
<b>รวม</b>	<b>๘</b>	<b>๒๒</b>	<b>๑๒</b>	<b>๑๑</b>	<b>๑๒</b>	<b>๒๑๕</b>	<b>๒๕๐</b>	<b>๗๗๔,๕๐๐</b>	

๒. ตามมติที่ประชุม ก.ช.ภ.จ.ศรีสะเกษ ครั้งที่ ๕/๒๕๖๙ วันที่ ๑๑ กุมภาพันธ์ ๒๕๖๙ เห็นชอบให้ความช่วยเหลือ ในพื้นที่อำเภอกันทรลักษ์ จำนวน ๒ ตำบล เกษตรกร ๔ ราย สัตว์ตาย ๖ ตัว วงเงินช่วยเหลือ ๒๑๐,๐๐๐ บาท ดังนี้

อำเภอ	ตำบล	เกษตรกร (ราย)	จำนวนสัตว์ตาย/สูญหาย (ตัว)			รวม (ตัว)	วงเงิน (บาท)	การช่วยเหลือ
			โค	กระบือ	สัตว์ปีก			
กันทรลักษ์	เมือง	๑	๑	-	-	๑	๓๕,๐๐๐	- โอนเงินช่วยเหลือเกษตรกร ทุกรายเมื่อวันที่ ๗ เม.ย. ๒๕๖๙
	บึงมะลู	๓	๕	-	-	๕	๑๗๕,๐๐๐	
<b>รวม</b>	<b>๒</b>	<b>๔</b>	<b>๖</b>	<b>-</b>	<b>-</b>	<b>๖</b>	<b>๒๑๐,๐๐๐</b>	

**๒. ด้านพืช**

**การดำเนินการช่วยเหลือโดยใช้วงเงินในอำนาจผู้ว่าราชการจังหวัดศรีสะเกษ**

ตามมติที่ประชุม ก.ช.ภ.จ.ศรีสะเกษ ครั้งที่ ๕/๒๕๖๙ วันที่ ๑๑ กุมภาพันธ์ ๒๕๖๙ เห็นชอบให้ความช่วยเหลือในพื้นที่อำเภอกันทรลักษ์ จำนวน ๓ ตำบล ๑๑ หมู่บ้าน เกษตรกร ๓๐ ราย พื้นที่เสียหายรวม ๔๒ ไร่ วงเงินช่วยเหลือ ๑๕๗,๒๓๙ บาท (จ่ายเงินช่วยเหลือเกษตรกรครบทุกรายแล้วยุติการรายงาน)

อำเภอ	ตำบล	เกษตรกร (ราย)	พื้นที่ได้รับความเสียหาย (ไร่)				วงเงินช่วยเหลือ (บาท)	การช่วยเหลือ
			ข้าว	พืชไร่/ พืชสวน	ไม้ผล ไม้ยืนต้น และอื่นๆ	พื้นที่รวม		
กันทรลักษ์	บึงมะลู	๑	๐	๐.๒๕๐๐	๐	๐.๒๕๐๐	๔๙๕	- โอนเงินช่วยเหลือ เกษตรกรทุกราย เมื่อวันที่ ๒๔,๒๖ มี.ค.๒๕๖๙
	เสาธงชัย	๒๓	๓	๒.๐๐๐๐	๓๑.๗๕๐๐	๓๖.๗๕๐๐	๑๓๖,๕๐๔	
	ภูผาหมอก	๖	๐	๐	๕.๐๐๐๐	๕.๐๐๐๐	๒๐,๒๔๐	
<b>รวม</b>	<b>๓</b>	<b>๓๐</b>	<b>๓</b>	<b>๒.๒๕๐๐</b>	<b>๓๖.๗๕๐๐</b>	<b>๔๒</b>	<b>๑๕๗,๒๓๙</b>	

- ดำเนินการช่วยเหลือเกษตรกรผู้ประสบภัยฯ ทุกрайแล้ว
- จังหวัดศรีสะเกษ ประกาศสิ้นสุดภัยเมื่อวันที่ 25 มีนาคม 2569

**๗. ปัญหา/ข้อเรียกร้องที่เกิดขึ้นในจังหวัด/แนวทางแก้ไข**

-ไม่มี-

**๘. ปัญหาอุปสรรค/ความเสี่ยง/ความท้าทาย ต่อการปฏิบัติราชการด้านการเกษตรของจังหวัด และข้อเสนอวิธีการลดความเสี่ยง)**

- ไม่มี -

ปรับปรุงข้อมูล ณ วันที่ ๒๘ พฤษภาคม ๒๕๖๙

รวบรวมข้อมูล : กลุ่มสารสนเทศการเกษตร สำนักงานเกษตรและสหกรณ์จังหวัดศรีสะเกษ

หน่วยงานสนับสนุน : หน่วยงานสังกัดกระทรวงเกษตรและสหกรณ์จังหวัดศรีสะเกษ, สำนักงานธนาคารเพื่อการเกษตรและสหกรณ์การเกษตรจังหวัดศรีสะเกษ, สำนักงานพาณิชย์จังหวัดศรีสะเกษ, สำนักงานพัฒนาชุมชนจังหวัดศรีสะเกษ