



การวิเคราะห์สถานการณ์ แนวโน้มการผลิตสินค้าเกษตรสำคัญจังหวัดตรัง ประจำเดือนพฤษภาคม 2569



กลุ่มสารสนเทศการเกษตร สำนักงานเกษตรและสหกรณ์จังหวัดตรัง
ข้อมูล ณ วันที่ 30 เมษายน 2569

สินค้าเกษตรสำคัญจังหวัดตรัง

จังหวัดตรังมีเนื้อที่ทั้งหมด
3.07 ล้านไร่



1

ยางพารา

เนื้อที่ยืนต้น 1.30 ล้านไร่ เนื้อที่กรีด 1.20 ล้านไร่
ผลผลิต 265,845 ตัน /ปี



2

ปาล์มน้ำมัน

เนื้อที่ยืนต้น 0.35 ล้านไร่ เนื้อที่ให้ผล 0.31 ล้านไร่
ผลผลิต 0.89 ตัน/ปี



3

กุ้งขาวแวนนาไม

พื้นที่เลี้ยง 2,940 ไร่ ปริมาณผลผลิต 17,515 ตัน/ปี



4

ไก่เนื้อ

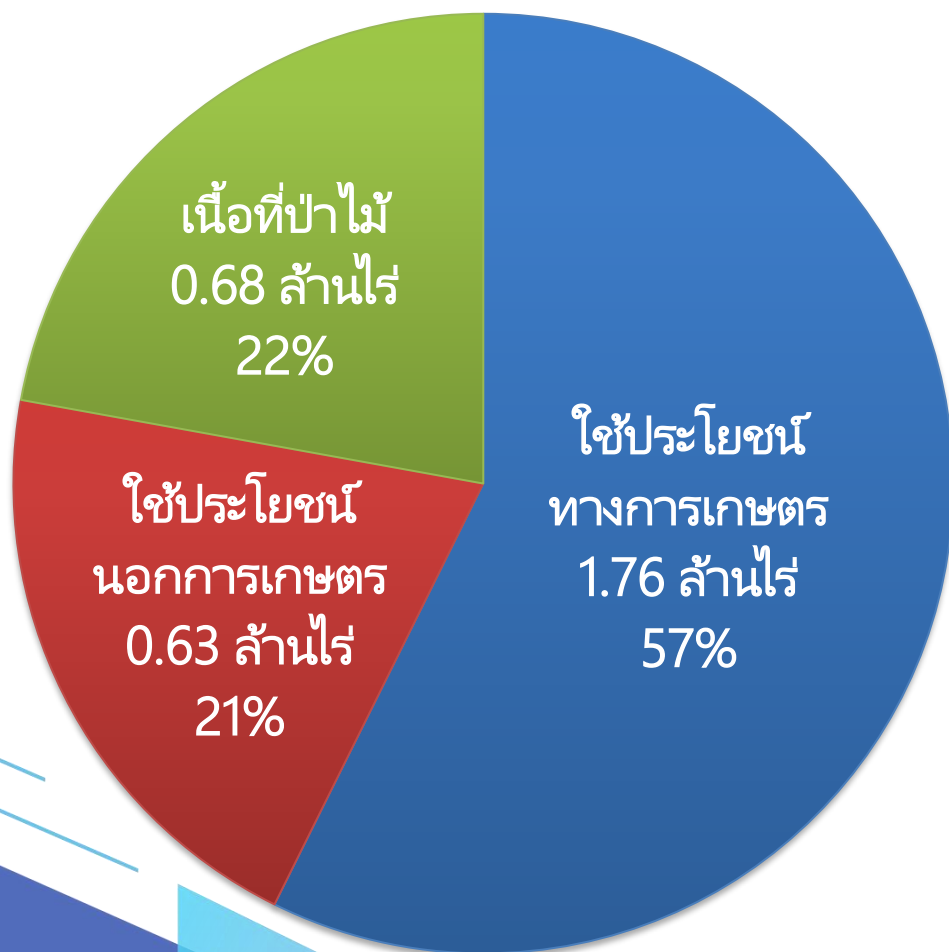
ปริมาณการผลิต 5.38 ล้านตัว/ปี



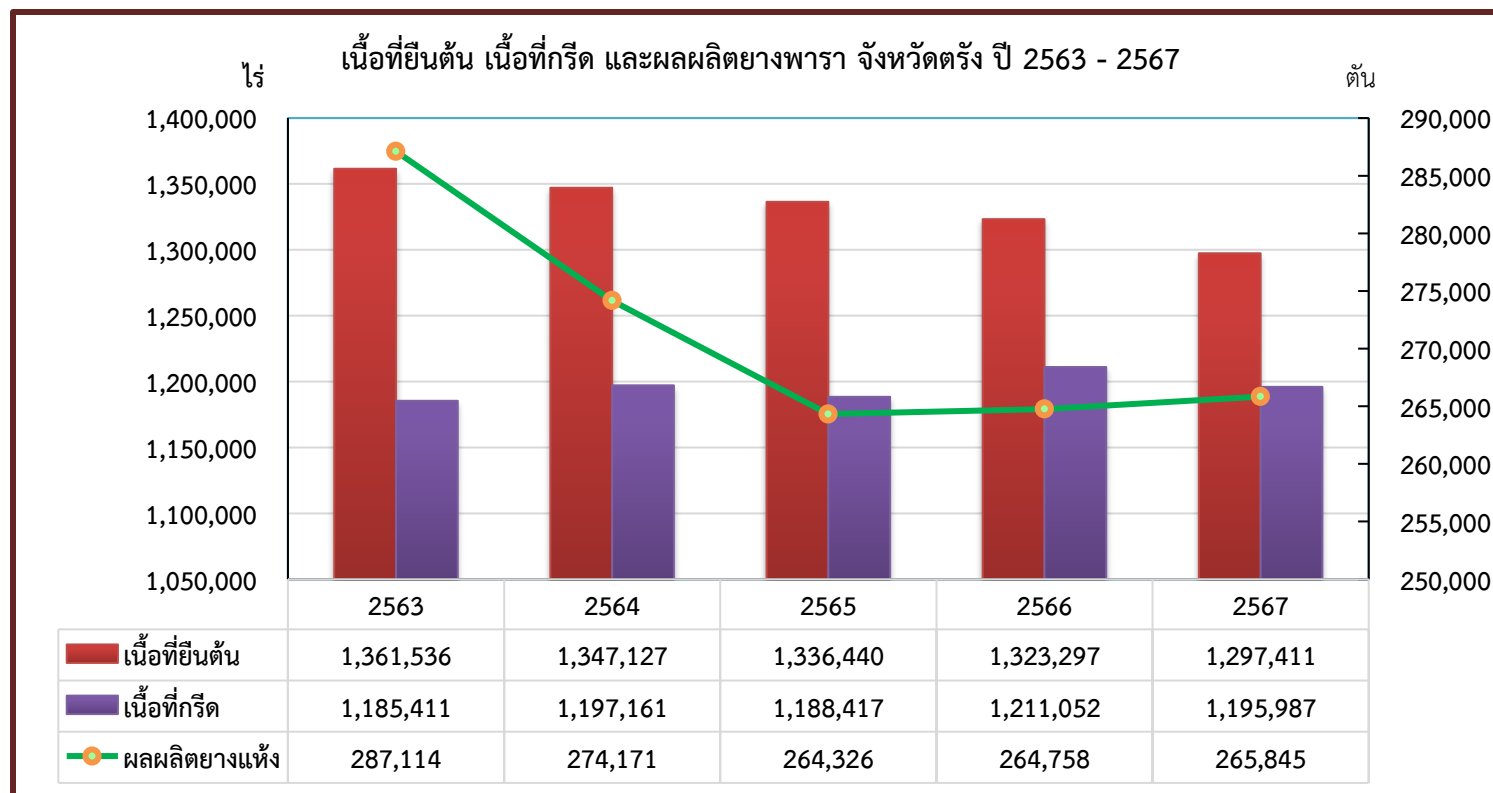
5

สุกร

ปริมาณการผลิต 79,179 ตัว/ปี



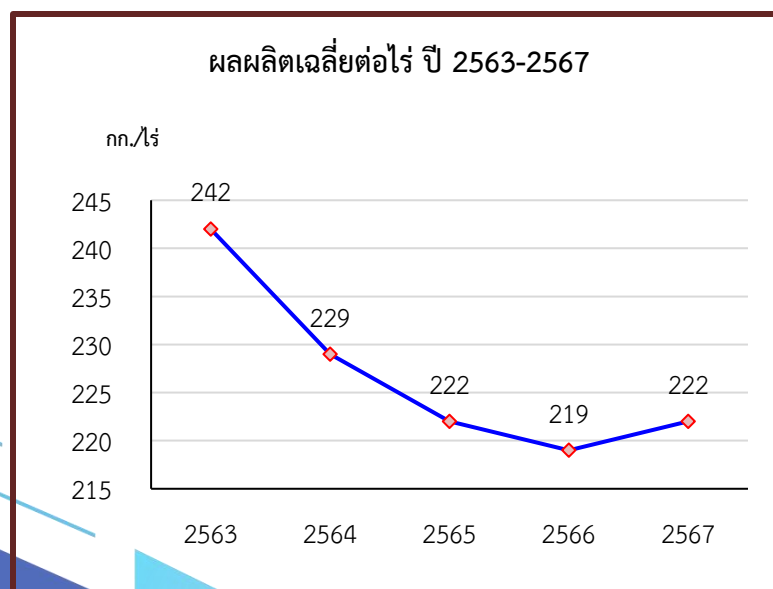
การวิเคราะห์สถานการณ์ยางพาราจังหวัดตรัง ปี 2563 - 2567



ที่มา : ข้อมูลเอกภาพ สำนักงานเศรษฐกิจการเกษตรที่ 9

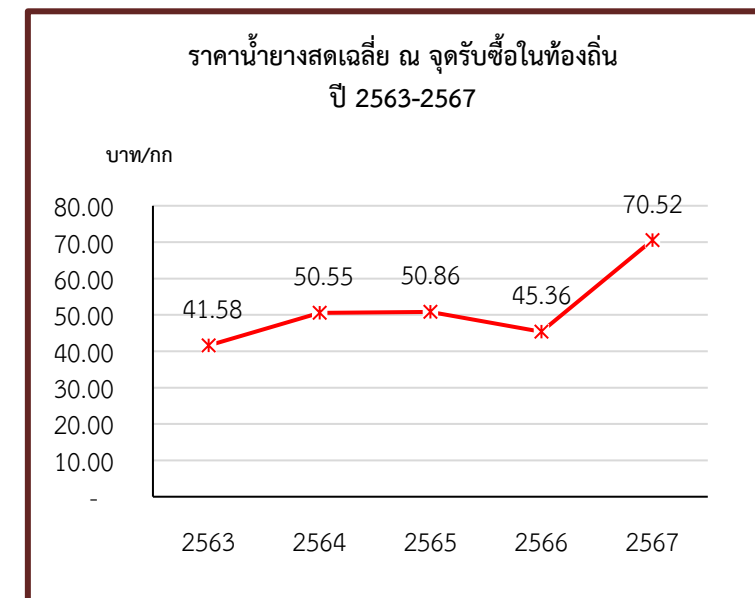
สถานการณ์การผลิต ยางพาราของจังหวัดตรังย้อนหลัง 5 ปี (2563-2567) เนื้อที่ยืนต้น และเนื้อที่กรีดยางมีแนวโน้มลดลง เนื่องจากราคายางมีความผันผวน ประกอบกับมีการระบาดของโรคใบร่วง ส่งผลให้เกษตรกรมีการปรับเปลี่ยนพื้นที่ ไปปลูกปาล์มน้ำมัน ทูเรียน หรือพืชอื่น ที่ให้ผลตอบแทนที่ดีกว่า

ปี 2567 มีเนื้อที่ยืนต้น 1,297,411 ไร่ ลดลงจากปีที่ผ่านมา 25,886 ไร่ คิดเป็นร้อยละ 1.96 เนื้อที่กรีดยาง 1,195,987 ไร่ ลดลงจากปีที่ผ่านมา 15,065 ไร่ คิดเป็นร้อยละ 1.24 เนื่องจากเกษตรกรปรับเปลี่ยนไปปลูกปาล์มน้ำมัน และไม้ผลยืนต้นหรือไม้ผลอื่น ๆ เช่น ทูเรียน ปริมาณผลผลิต 265,845 ตัน เพิ่มขึ้นจากปีที่ผ่านมา 1,060 ตัน คิดเป็นร้อยละ 0.40



ที่มา : ข้อมูลเอกภาพ สำนักงานเศรษฐกิจการเกษตรที่ 9

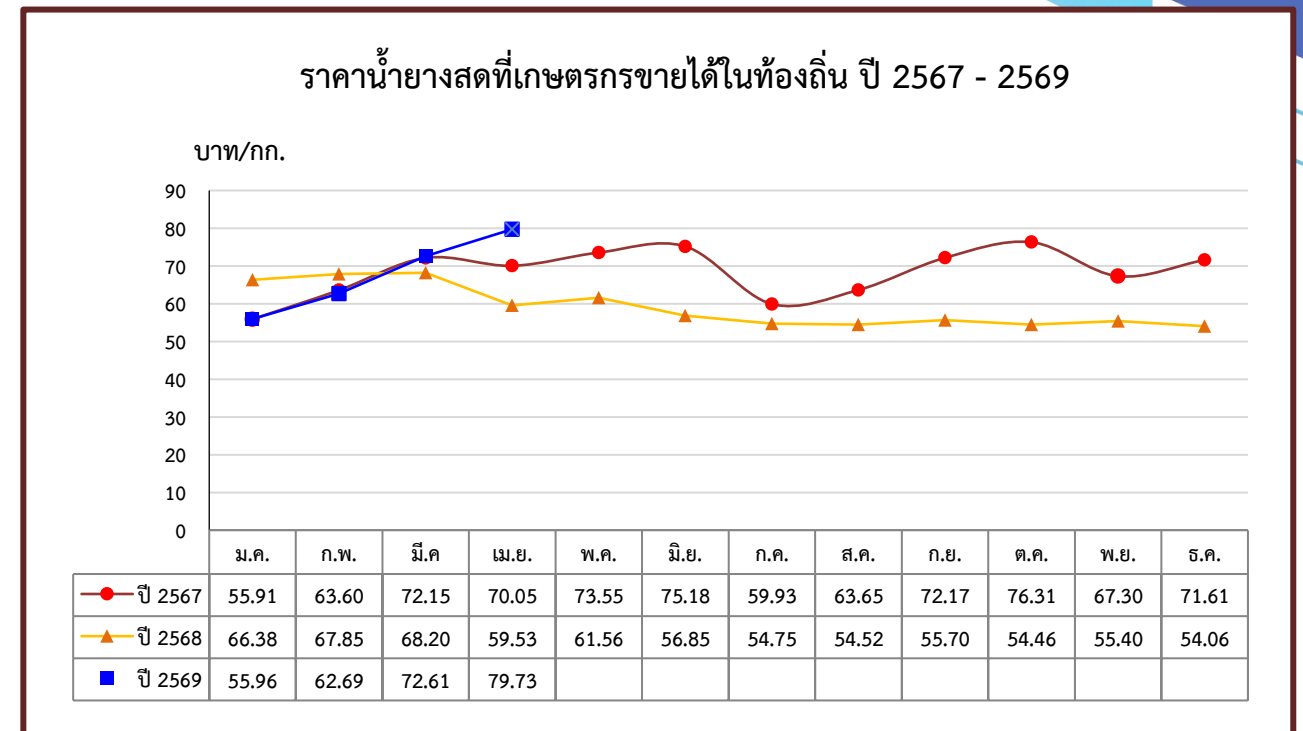
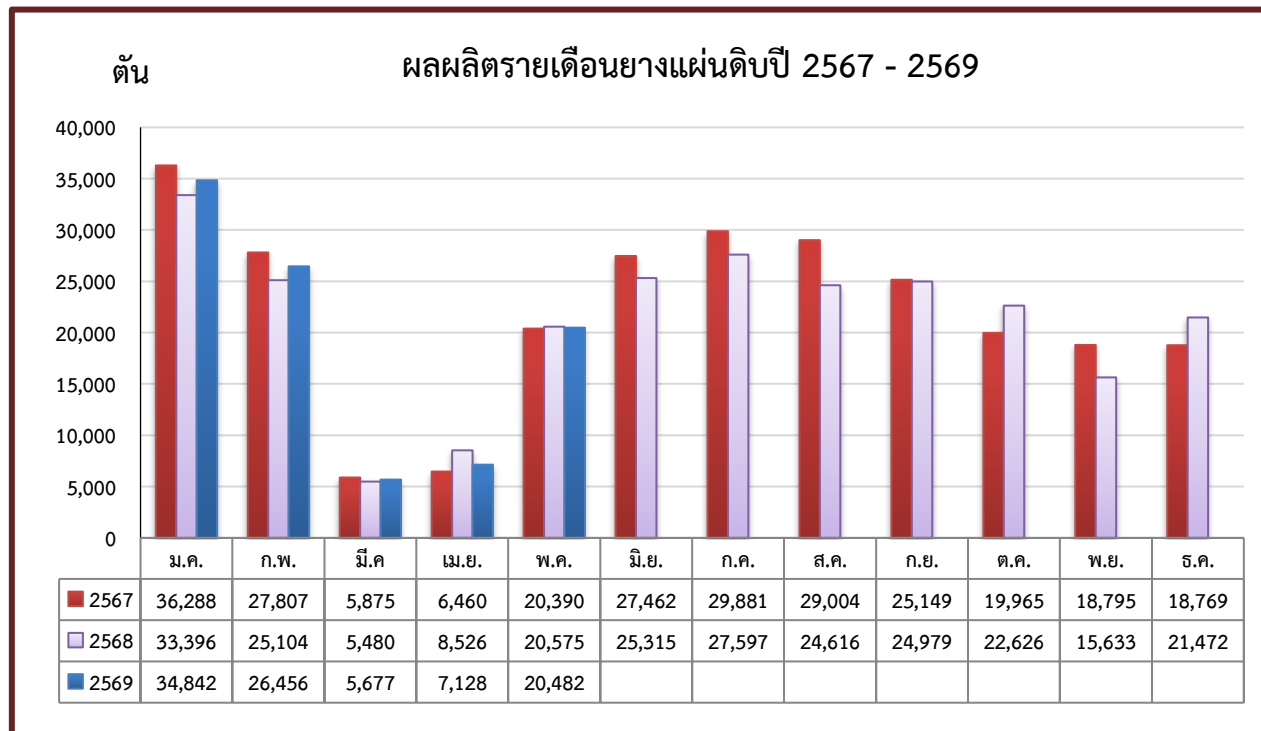
ปริมาณผลผลิตเฉลี่ย/ไร่ ย้อนหลัง 5 ปี (2563-2567) มีแนวโน้มเพิ่มขึ้น โดยในปี 2567 ผลผลิตเฉลี่ย 222 กก./ไร่ เพิ่มขึ้นจากปี 2566 จำนวน 3 กก./ไร่ หรือเพิ่มขึ้นร้อยละ 1.37 เนื่องจากในปี 2567 มีจำนวนวันกรีดยางเพิ่มขึ้น และเกษตรกรมีการรวมกลุ่มในรูปแบบแปลงใหญ่ มีการอบรมให้ความรู้การเพิ่มผลผลิตและการดูแลจัดการสวนที่ถูกต้อง ผลผลิตต่อไร่จึงเพิ่มขึ้น



ที่มา : ข้อมูลจากจุดรับซื้อในท้องถิ่น

ราคาน้ำยางสดเฉลี่ยปี 2563-2567 มีความผันผวน โดยปี 2567 ราคาน้ำยางสดเฉลี่ย 70.52 บาท/กก.เพิ่มขึ้นจากปี 2566 จำนวน 25.61 บาท/กก. คิดเป็นร้อยละ 55.47

การวิเคราะห์สถานการณ์ยางพาราจังหวัดตรัง เดือนพฤษภาคม 2569



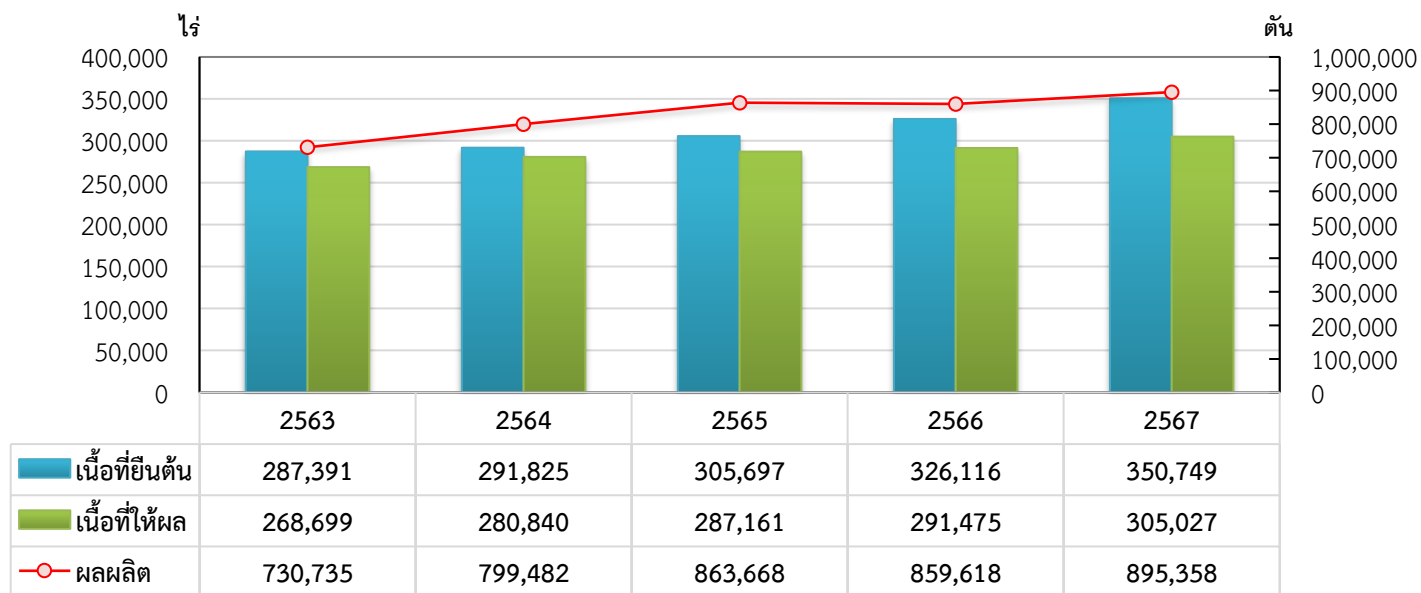
ประมาณการผลผลิต ยางพาราเดือนพฤษภาคม 2569 จะมีผลผลิตออกสู่ตลาดจำนวน 20,482 ตัน เพิ่มขึ้นจากเดือนเมษายน 2569 จำนวน 13,354 ตัน คิดเป็นร้อยละ 187.34 เนื่องจากช่วงเปิดกรีต ต้นยางพาราเริ่มให้ผลผลิต ปริมาณผลผลิตเมื่อเปรียบเทียบกับช่วงเดียวกันของปีที่ผ่านมาลดลง จำนวน 93 ตัน คิดเป็นร้อยละ 0.45

ราคาน้ำยางสดเฉลี่ย ที่เกษตรกรจำหน่ายในท้องถิ่นเดือนเมษายน 2569 ราคา 79.73 บาท/กก. เพิ่มขึ้นจากเดือนมีนาคม 2569 จำนวน 7.12 บาท/กก. คิดเป็นร้อยละ 9.80 เนื่องจากปริมาณผลผลิตเข้าสู่ตลาดน้อย เมื่อเปรียบเทียบกับช่วงเดียวกันของปีที่ผ่านมาราคาเพิ่มขึ้น 20.20 บาท/กก. คิดเป็นร้อยละ 33.93



การวิเคราะห์สถานการณ์ปาล์มน้ำมันจังหวัดตรัง ปี 2563 - 2567

เนื้อที่ยืนต้น เนื้อที่ให้ผล และผลผลิตปาล์มน้ำมัน จ.ตรัง ปี 2563 - 2567

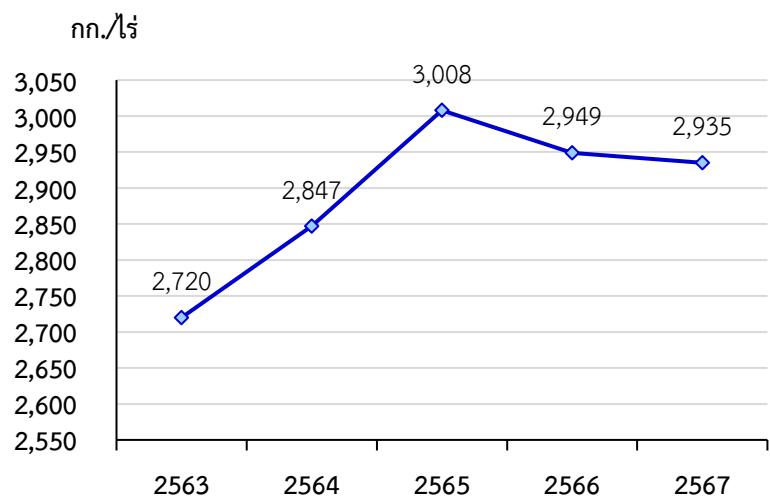


ที่มา : ข้อมูลเอกภาพ สำนักงานเศรษฐกิจการเกษตร

สถานการณ์การผลิต ปาล์มน้ำมันของจังหวัดตรังย้อนหลัง 5 ปี (2563-2567) เนื้อที่ยืนต้นและเนื้อที่ให้ผลเพิ่มขึ้นอย่างต่อเนื่องจากการที่เกษตรกรมีการปรับเปลี่ยนพื้นที่จากยางพารา ลองกอง หรือเงาะ เป็นปาล์มน้ำมัน และการจัดการสวนปาล์มมีขั้นตอนไม่ยุ่งยาก ประกอบกับมีแรงจูงใจด้านราคารับซื้อผลปาล์มทะลายที่เพิ่มสูงขึ้นในช่วงปี 2564-2565

ปี 2567 เนื้อที่เพาะปลูก 350,749 ไร่ เพิ่มขึ้นจากปีที่ผ่านมา 24,633 ไร่ คิดเป็นร้อยละ 7.55 เนื้อที่ให้ผล 305,027 ไร่ เพิ่มขึ้นจากปีที่ผ่านมา 13,552 ไร่ คิดเป็นร้อยละ 4.65 ปริมาณผลผลิต 895,358 ตัน เพิ่มขึ้นจากปีที่ผ่านมา 35,740 ตัน คิดเป็นร้อยละ 4.16 เนื่องจากเนื้อที่ให้ผลเพิ่มขึ้น

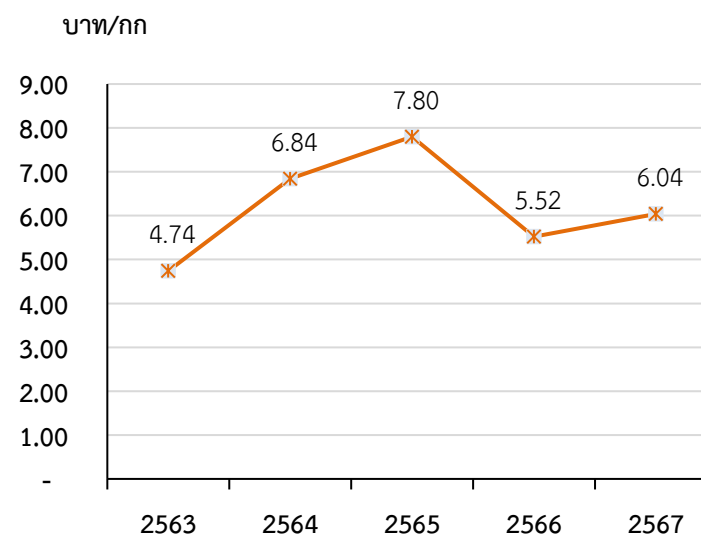
ผลผลิตเฉลี่ยต่อไร่ ปี 2563-2567



ปริมาณผลผลิตเฉลี่ยต่อไร่ ย้อนหลัง 5 ปี (2 5 6 3 - 2 5 6 7) มีแนวโน้มลดลง โดยในปี 2567 มีผลผลิตเฉลี่ย 2,935 กก./ไร่ ลดลงจากปี 2566 จำนวน 14 กก./ไร่ หรือลดลงร้อยละ 0.47

ที่มา : ข้อมูลเอกภาพ สำนักงานเศรษฐกิจการเกษตร

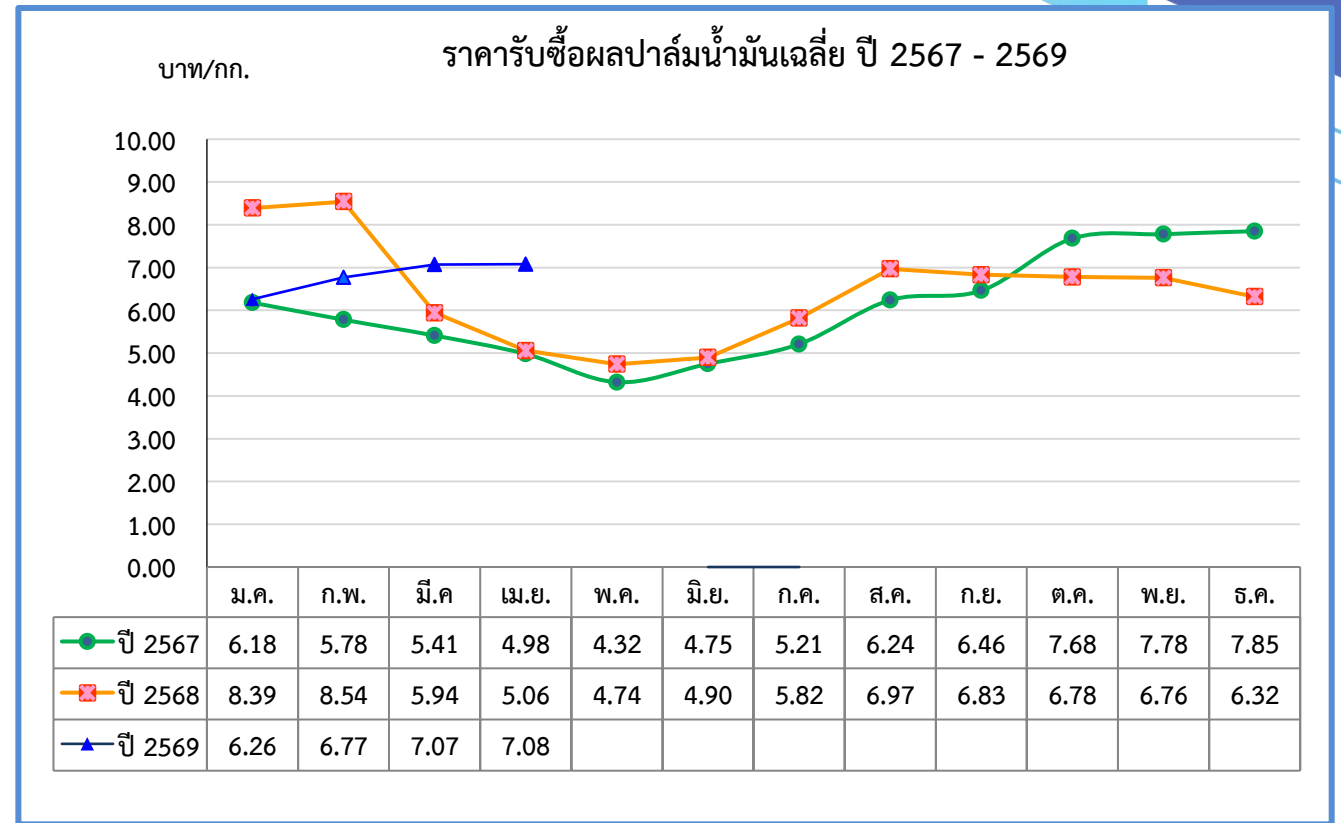
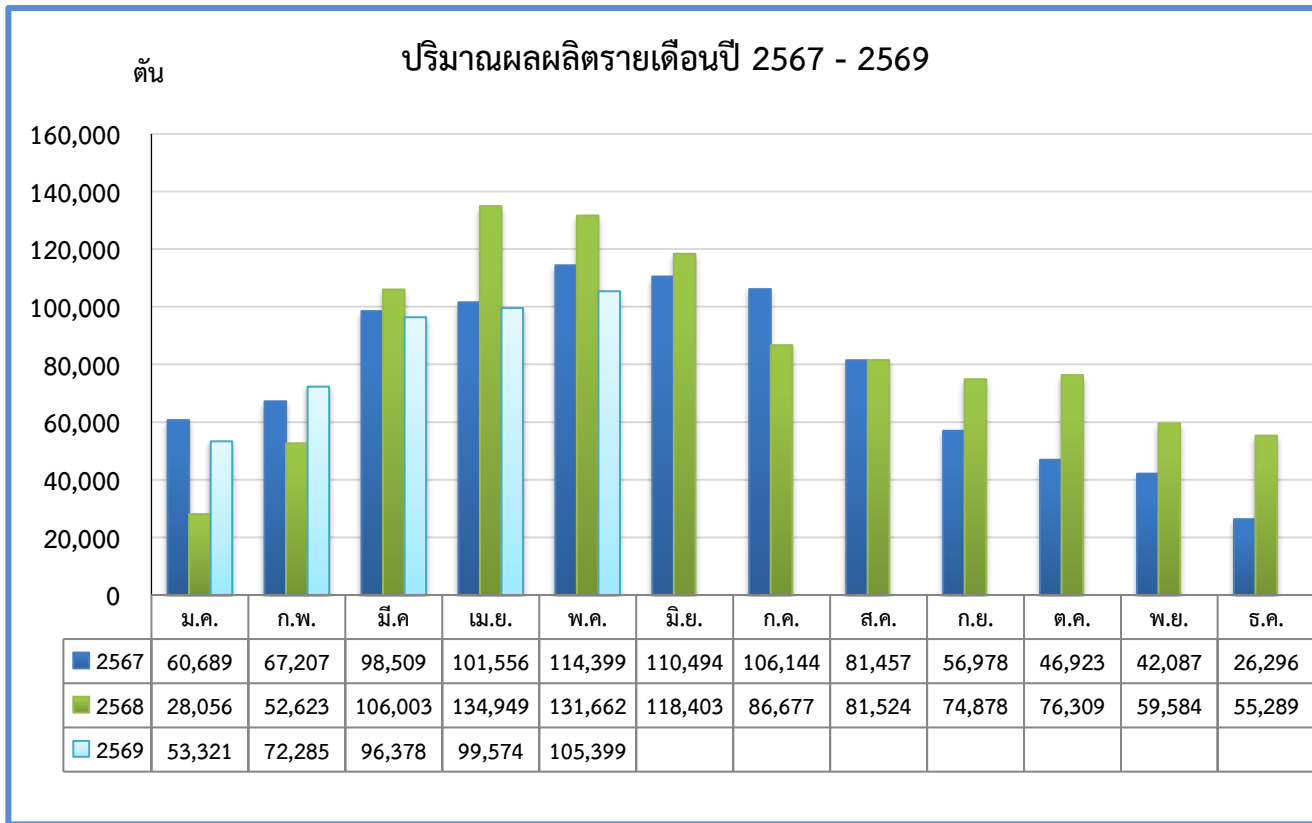
ราคาเฉลี่ยที่ลานรับซื้อ ปี 2563-2567



ราคาปาล์มน้ำมันเฉลี่ย ปี 2563-2567 มีแนวโน้มเพิ่มขึ้น โดยราคาปาล์มเฉลี่ยปี 2567 ราคา 6.04 บาท/กก. เพิ่มขึ้นจากปี 2566 จำนวน 0.52 บาท/กก. คิดเป็นร้อยละ 9.42 คาดว่าราคาปาล์มน้ำมันมีแนวโน้มปรับตัวเพิ่มขึ้นตามปริมาณความต้องการใช้น้ำมันปาล์มของโลกที่เพิ่มขึ้น

ที่มา : สำนักงานพาณิชย์จังหวัดตรัง

การวิเคราะห์สถานการณ์ปาล์มน้ำมันจังหวัดตรัง เดือนพฤษภาคม 2569



ประมาณการผลิต ปาล์มน้ำมันเดือนพฤษภาคม 2569 จะมีผลผลิตออกสู่ตลาด จำนวน 105,399 ตัน คาดว่าเพิ่มขึ้นจากเดือนที่ผ่านมาจำนวน 5,828 ตัน คิดเป็นร้อยละ 5.84 เมื่อเปรียบเทียบกับช่วงเดียวกันของปีที่ผ่านมาคาดว่าปริมาณผลผลิตลดลง จำนวน 26,263 ตัน คิดเป็นร้อยละ 19.95

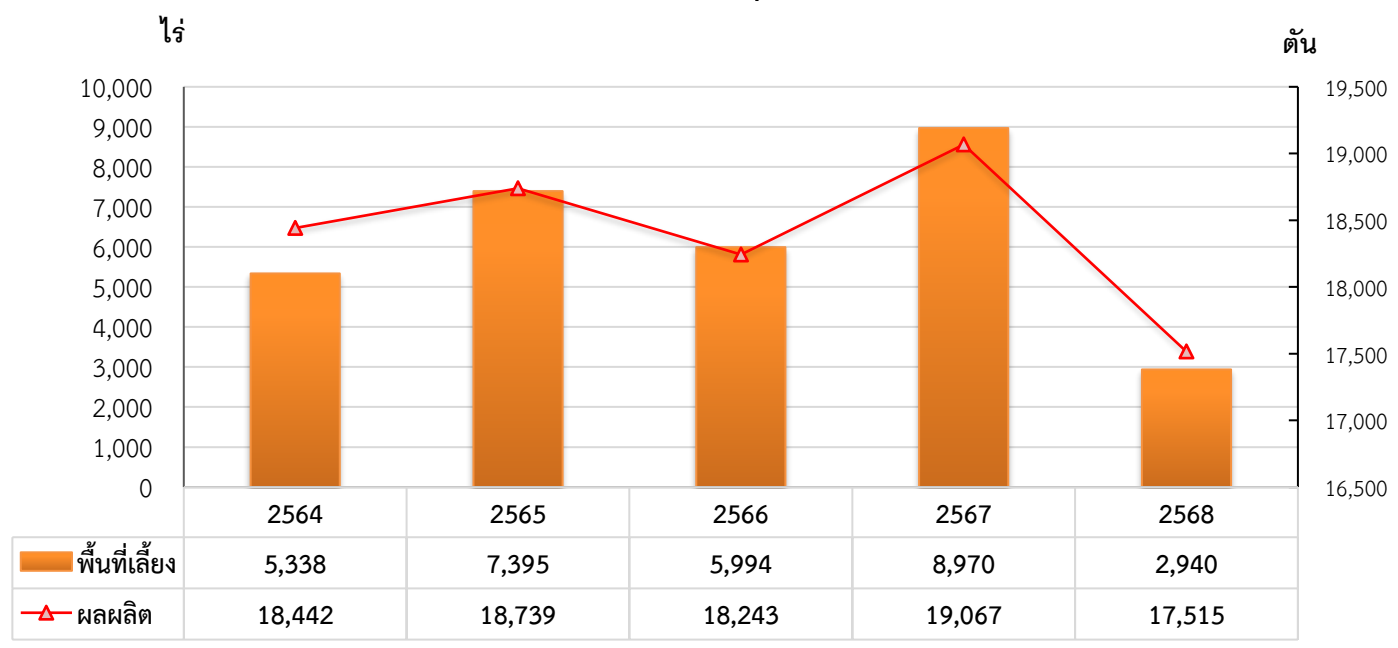
ราคาปาล์มน้ำมันเฉลี่ย ที่เกษตรกรจำหน่าย ณ โรงงานฯ และลานเทเดือนเมษายน 2569 ราคา 7.08 บาท/กก. เพิ่มขึ้นจากเดือนมีนาคม 2569 จำนวน 0.10 บาท/กก. คิดเป็นร้อยละ 1.41 เมื่อเปรียบเทียบกับช่วงเดียวกันของปีที่ผ่านมาพบว่าราคาเพิ่มขึ้น 2.02 บาท/กก. คิดเป็นร้อยละ 39.92





การวิเคราะห์สถานการณ์กุ้งขาวแวนนาไม ปี 2564 - 2568

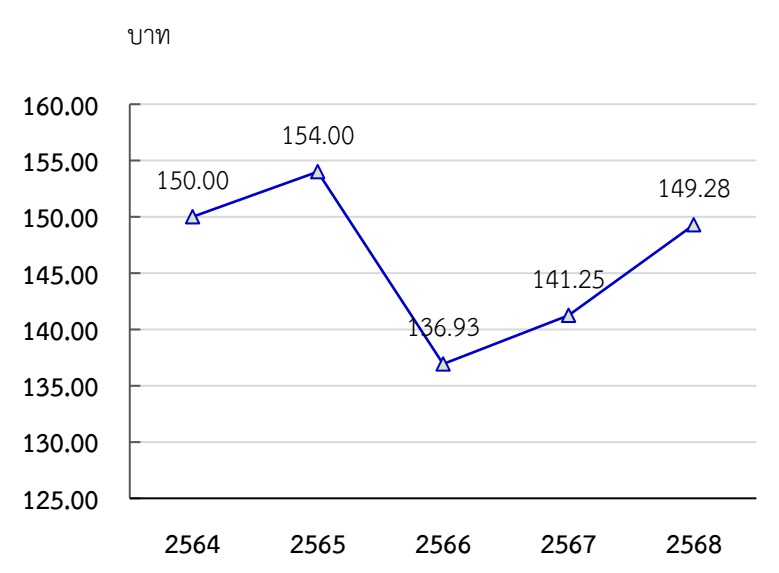
พื้นที่เลี้ยง ปริมาณผลผลิตกุ้ง ปี 2564 - 2568



สถานการณ์การผลิต กุ้งขาวแวนนาไมจังหวัดตรัง ย้อนหลัง 5 ปี (ปี 2564-2568) จำนวนเกษตรกร พื้นที่การเลี้ยง ปริมาณผลผลิต มีการเปลี่ยนแปลงเพิ่ม-ลดทุกปี เนื่องจากกุ้งขาวแวนนาไม มีรอบการผลิตสั้น โดยระยะเวลาในการเลี้ยงจนถึงจับขายใช้เวลาประมาณ 3 เดือน เกษตรกรจึงมีการปรับเปลี่ยนปริมาณการเลี้ยงตามราคาและความต้องการของตลาดทั้งภายใน ภายนอกประเทศและปัจจัยอื่น ๆ โดยในปี 2568 มีเกษตรกร 305 ราย พื้นที่เลี้ยง 2,940 ไร่ ผลผลิต 17,515 ตัน การกระจายผลผลิตภายในจังหวัด 844 ตัน คิดเป็นร้อยละ 5.00 นอกจังหวัด 16,046 ตัน คิดเป็นร้อยละ 95.00

ที่มา : ข้อมูลปฏิทินสินค้าเกษตรรายเดือนระดับจังหวัด

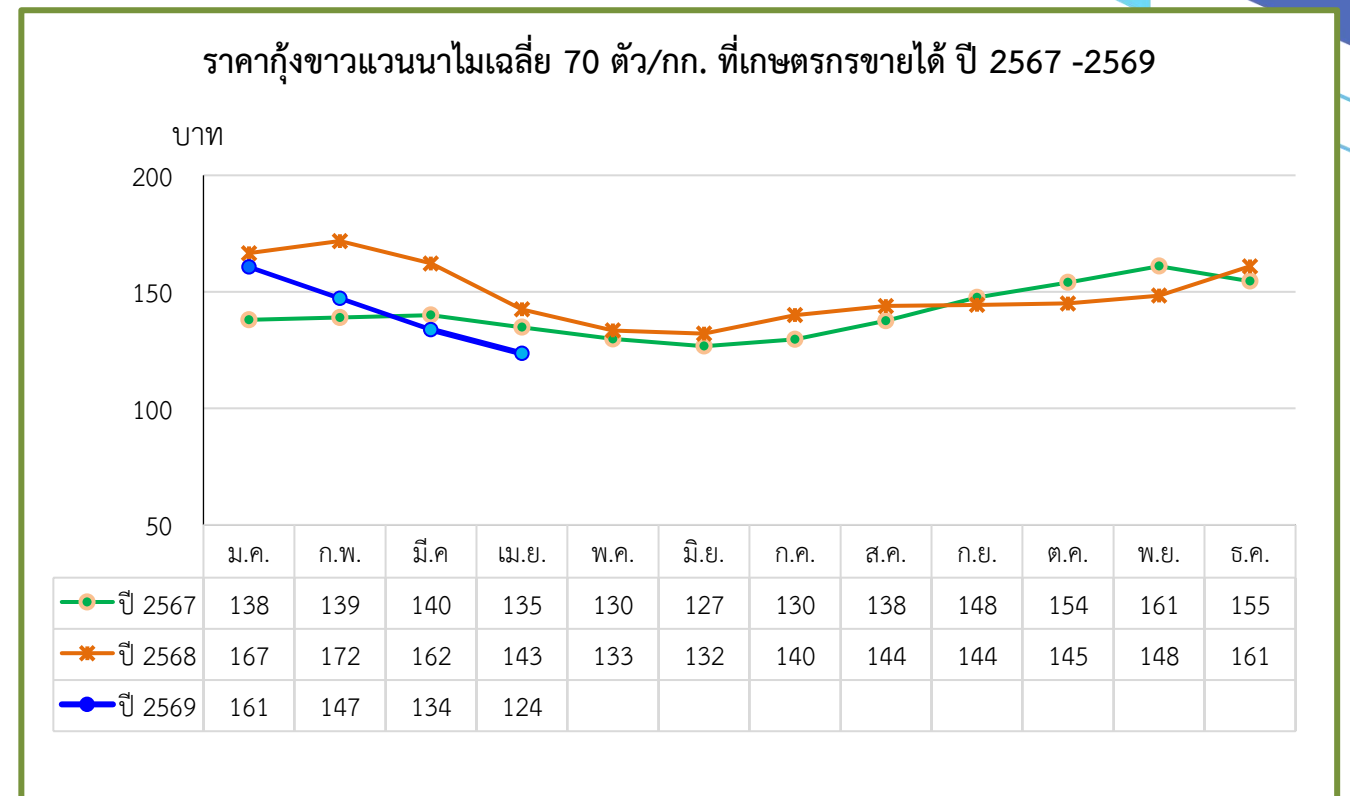
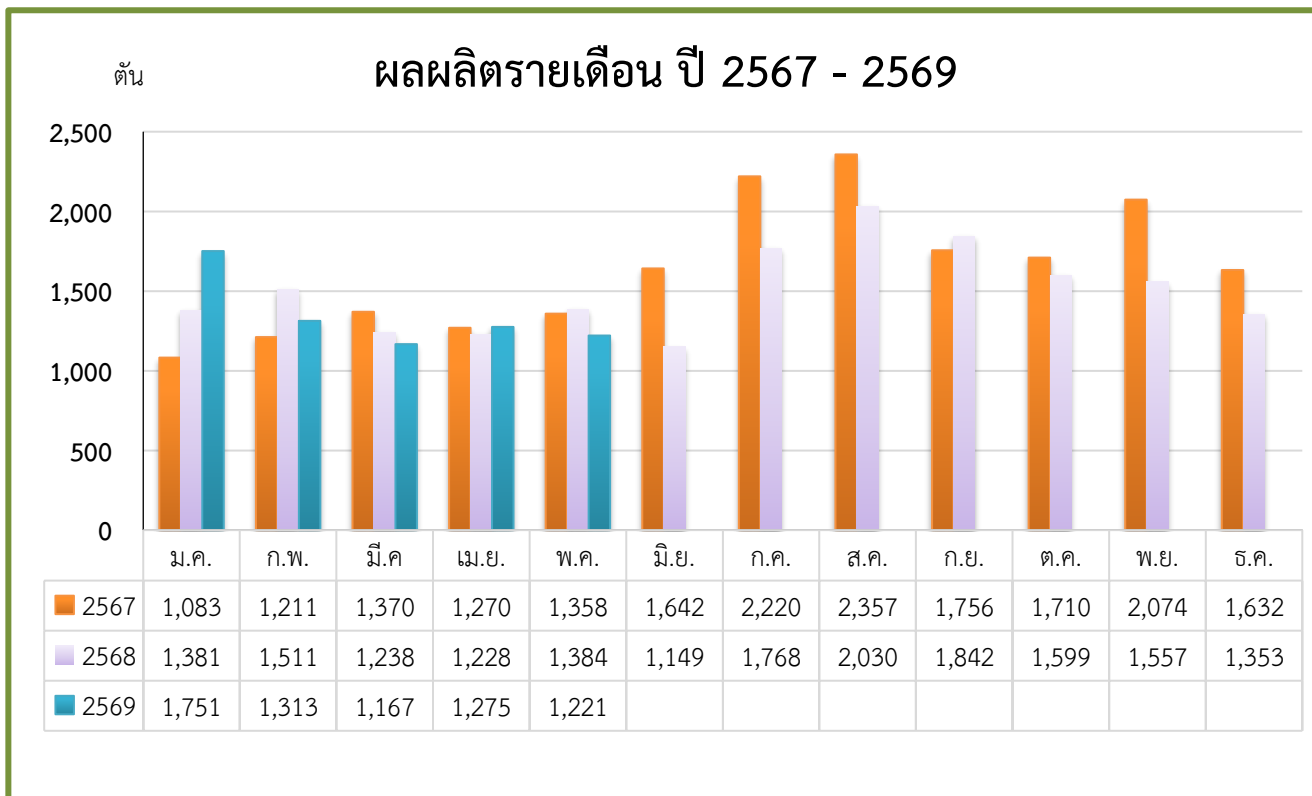
ราคาเฉลี่ยกุ้งขาว 70 ตัว/กก. ปี 2564 - 2568



ราคาเฉลี่ยกุ้งขาวแวนนาไม ย้อนหลัง 5 ปี (2564-2568) แนวโน้มเพิ่มขึ้น โดยในปี 2568 ราคากุ้งขาวที่เกษตรกรขายได้ หน้าฟาร์มเฉลี่ย 149.28 บาท/กก. ราคาเพิ่มขึ้นจากปีที่ผ่านมา 8.03 บาท/กก. คิดเป็นร้อยละ 5.68

ปี	เกษตรกร (ราย)	พื้นที่เลี้ยง (ไร่)	ผลผลิต (ตัน)	มูลค่า (บาท)	ราคาเฉลี่ย (บาท/กก.)
2564	426	5,338	18,442	2,706,900,000	150.00
2565	489	7,395	18,739	2,829,589,000	154.00
2566	293	5,994	18,243	2,498,031,990	136.93
2567	313	8,970	19,067	2,693,213,750	141.25
2568	305	2,940	17,515	2,614,639,200	149.28


การวิเคราะห์สถานการณ์กุ้งขาวแวนนาไม เดือนพฤษภาคม 2569



ประมาณการปริมาณผลผลิต กุ้งขาวแวนนาไมในเดือนพฤษภาคม 2569 จำนวน 1,221 ตัน ลดลงจากเดือนเมษายน 2569 จำนวน 54 ตัน คิดเป็นร้อยละ 4.23 ปริมาณผลผลิตเมื่อเปรียบเทียบกับช่วงเดียวกันของปีที่ผ่านมาคาดว่าลดลง 163 ตัน คิดเป็นร้อยละ 11.77 เนื่องจากแนวโน้มความต้องการของตลาดกุ้งขาวแวนนาไมลดลง

ราคากุ้งขาวแวนนาไมเฉลี่ย 70 ตัว/กก. ที่เกษตรกรจำหน่ายได้เดือนเมษายน 2569 ราคา 124 บาท/กก. ราคาตกลงจากเดือนมีนาคม 2569 จำนวน 10 บาท/กก. คิดเป็นร้อยละ 7.46 เมื่อเปรียบเทียบกับช่วงเดียวกันของปีที่ผ่านมาลดลง 19 บาท/กก. คิดเป็นร้อยละ 13.29





การวิเคราะห์สถานการณ์ไก่เนื้อ ปี 2564 - 2568

ปี พ.ศ.	จำนวนเกษตรกร (ราย)	ปริมาณผลผลิต (ตัว)	ปริมาณผลผลิต (กก.)	ราคาเฉลี่ย (บาท/กก.)
2564	197	5,409,745	10,819,490	44.75
2565	134	5,267,786	10,535,527	44.03
2566	190	5,188,210	10,376,420	44.50
2567	189	5,273,125	10,546,250	44.86
2568	172	5,378,240	10,756,480	43.77

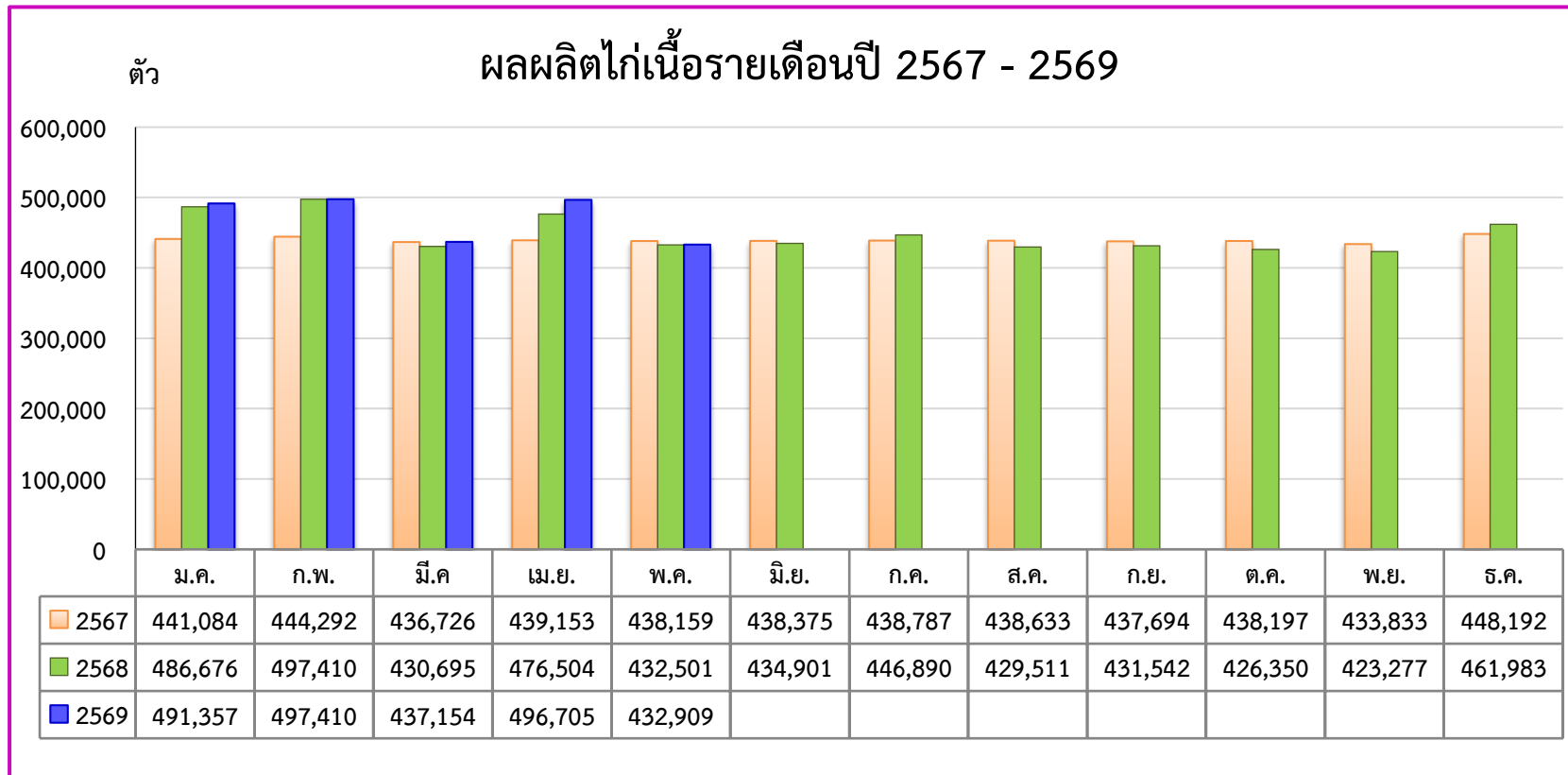
ที่มา : ข้อมูลปฏิทินผลผลิตสินค้าเกษตรรายเดือนระดับจังหวัด

เกษตรกรจังหวัดตรังส่วนใหญ่ประกอบอาชีพทำสวนยางพาราและปาล์มน้ำมันเป็นหลัก และเลี้ยงปศุสัตว์เพื่อเป็นรายได้เสริม ชนิดของสัตว์ที่เกษตรกรนิยมเลี้ยงมากที่สุด ได้แก่ ไก่เนื้อ ไก่ไข่ ไก่พื้นเมือง สุกร โคพื้นเมือง และแพะ ตามลำดับ เกษตรกรผู้เลี้ยงไก่เนื้อ มี 2 รูปแบบ ได้แก่ เลี้ยงแบบอิสระ และดำเนินการในรูปแบบเกษตรพันธสัญญา กับบริษัทต่าง ๆ เช่น บริษัทเพิ่มพูนโภคภัณฑ์ จำกัด บริษัทเบทาโกร บริษัท CP และ บริษัทภาคใต้ค้าสัตว์ จำกัด ซึ่งเป็นเกษตรกรส่วนใหญ่ของจังหวัด

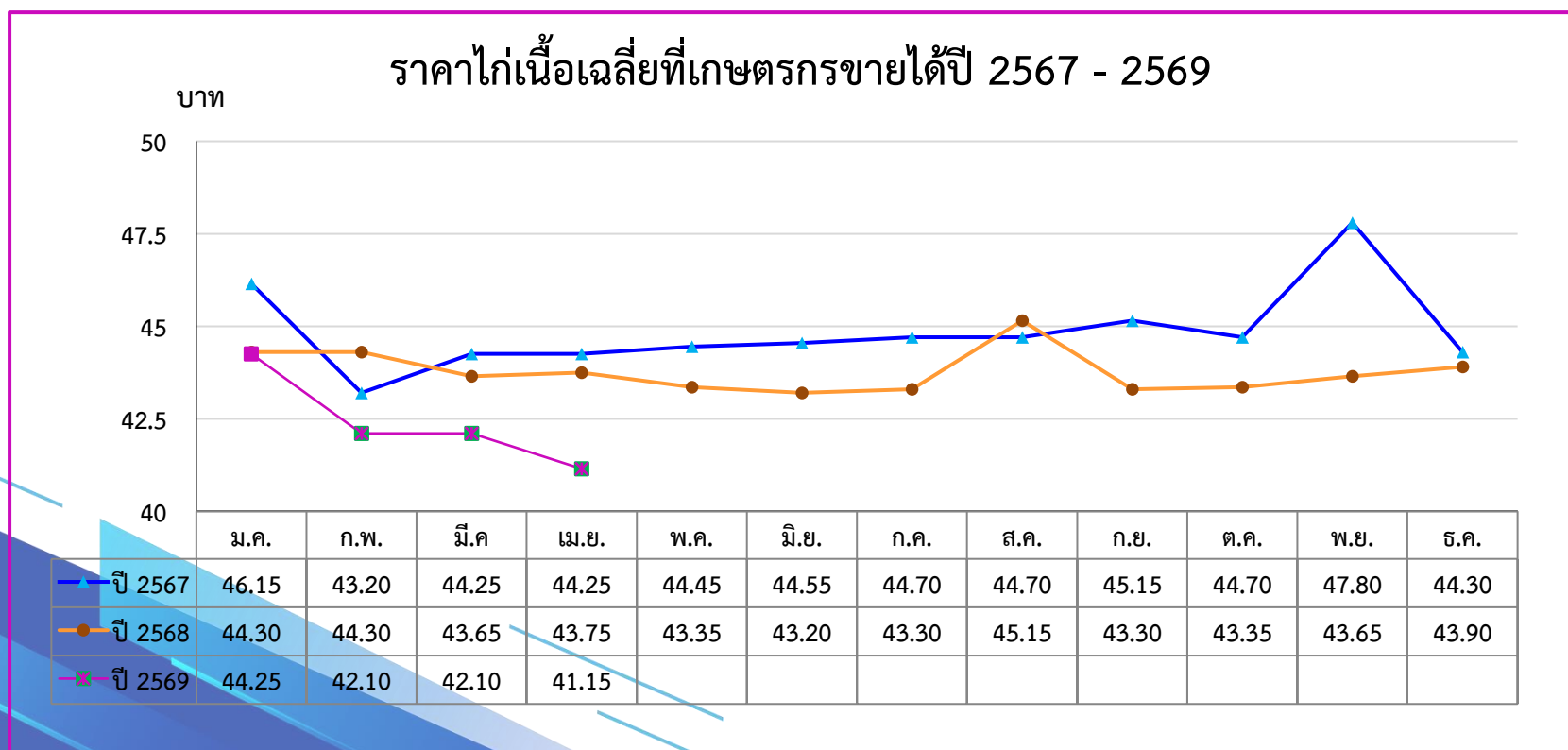
สถานการณ์การผลิต ไก่เนื้อปี 2568 มีเกษตรกร 172 ราย ปริมาณ การผลิต 5,378,240 ตัว ปริมาณการผลิต 10,756,480 กก. ราคาเฉลี่ย 43.77 บาท/กก. เมื่อเปรียบเทียบกับปี 2567 จำนวนเกษตรกรลดลง 17 ราย ปริมาณผลผลิตเพิ่มขึ้น 105,115 ตัว คิดเป็นร้อยละ 1.99



การวิเคราะห์สถานการณ์ไก่เนื้อ เดือนพฤษภาคม 2569



ประมาณการผลผลิตไก่เนื้อ เดือนพฤษภาคม 2569 คาดว่ามีผลผลิตไก่เนื้อ จำนวน 432,909 ตัว ลดลงจากเดือนเมษายน 2569 จำนวน 63,796 ตัว คิดเป็นร้อยละ 12.84 เมื่อเปรียบเทียบกับ ช่วงเดียวกันของปีที่ผ่านมาปริมาณผลผลิต เพิ่มขึ้น 408 ตัว คิดเป็นร้อยละ 0.09



สถานการณ์ราคา ราคาไก่เนื้อเฉลี่ย หน้าฟาร์มที่เกษตรกรขายได้ เดือนเมษายน 2569 จำนวน 41.15 บาท/กก. ราคาตกลง จากเดือนมีนาคม 2569 จำนวน 0.95 บาท/กก. คิดเป็นร้อยละ 2.26 เมื่อเปรียบเทียบกับช่วง เดียวกันของปีที่ผ่านมาราคาตกลง 2.60 บาท/กก. คิดเป็นร้อยละ 5.94



การวิเคราะห์สถานการณ์สุกร ปี 2565 - 2568

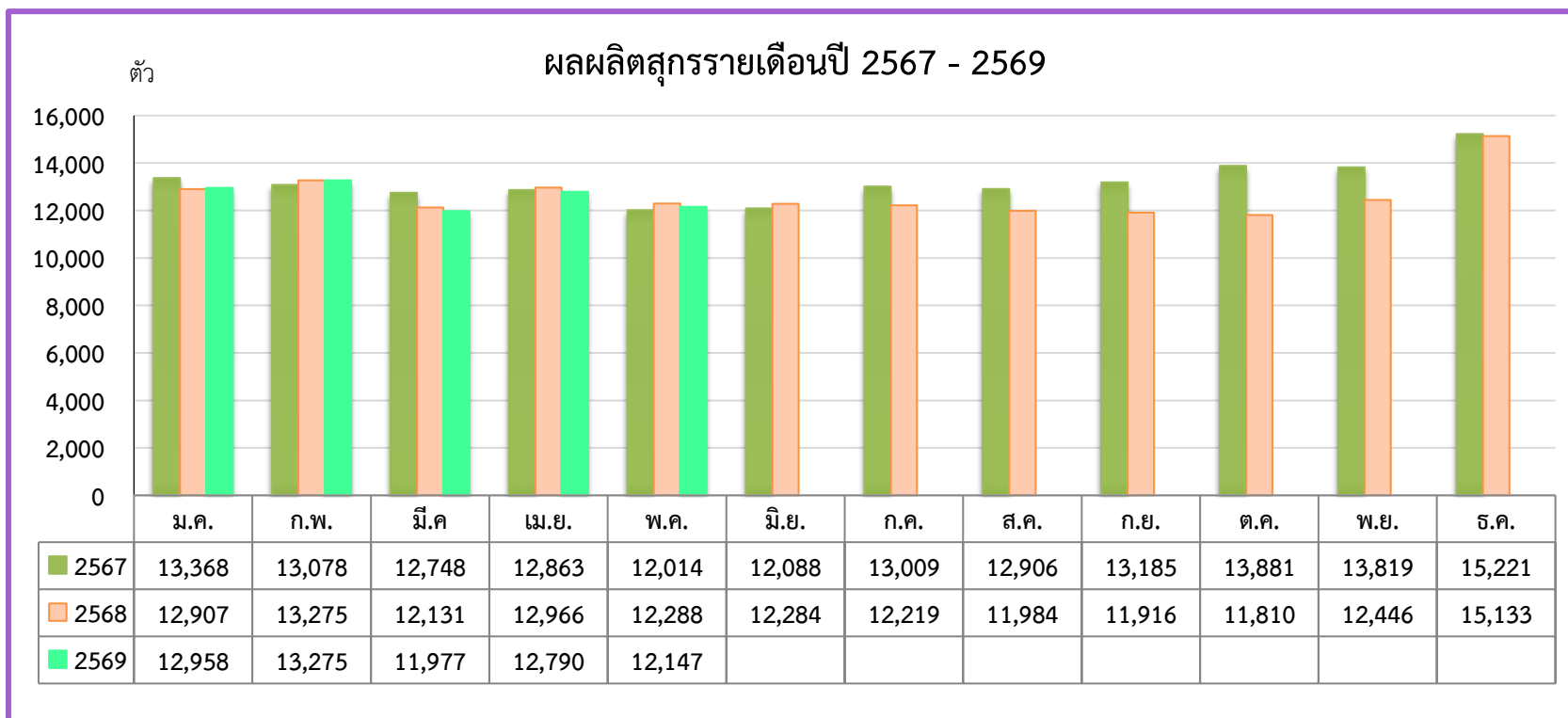
ปี พ.ศ.	จำนวนเกษตรกร (ราย)	จำนวนสุกร (ตัว)	ปริมาณการผลิต (กก.)	ราคาเฉลี่ย (บาท/กก.)	มูลค่าผลผลิต (บาท)
2565	480	56,294	5,066,460	96.30	487,104,525
2566	481	53,301	4,797,090	96.30	336,529,710
2567	759	79,179	7,126,110	75.03	534,672,033
2568	683	72,730	6,545,700	79.87	522,805,059

เกษตรกรจังหวัดตรังส่วนใหญ่ประกอบอาชีพทำสวนยางพาราและปาล์มน้ำมันเป็นหลัก และเลี้ยงปศุสัตว์เพื่อเป็นรายได้เสริม ชนิดของสัตว์ที่เกษตรกรนิยมเลี้ยงมากที่สุด ได้แก่ ไก่เนื้อ ไก่ไข่ ไก่พื้นเมือง สุกร โคพื้นเมือง และแพะ ตามลำดับ เกษตรกรผู้เลี้ยงสุกรส่วนใหญ่ดำเนินการในรูปแบบเกษตรกรพันธมิตรสัญญากับบริษัทต่าง ๆ เช่น บริษัทเบทาโกร และบริษัท CP

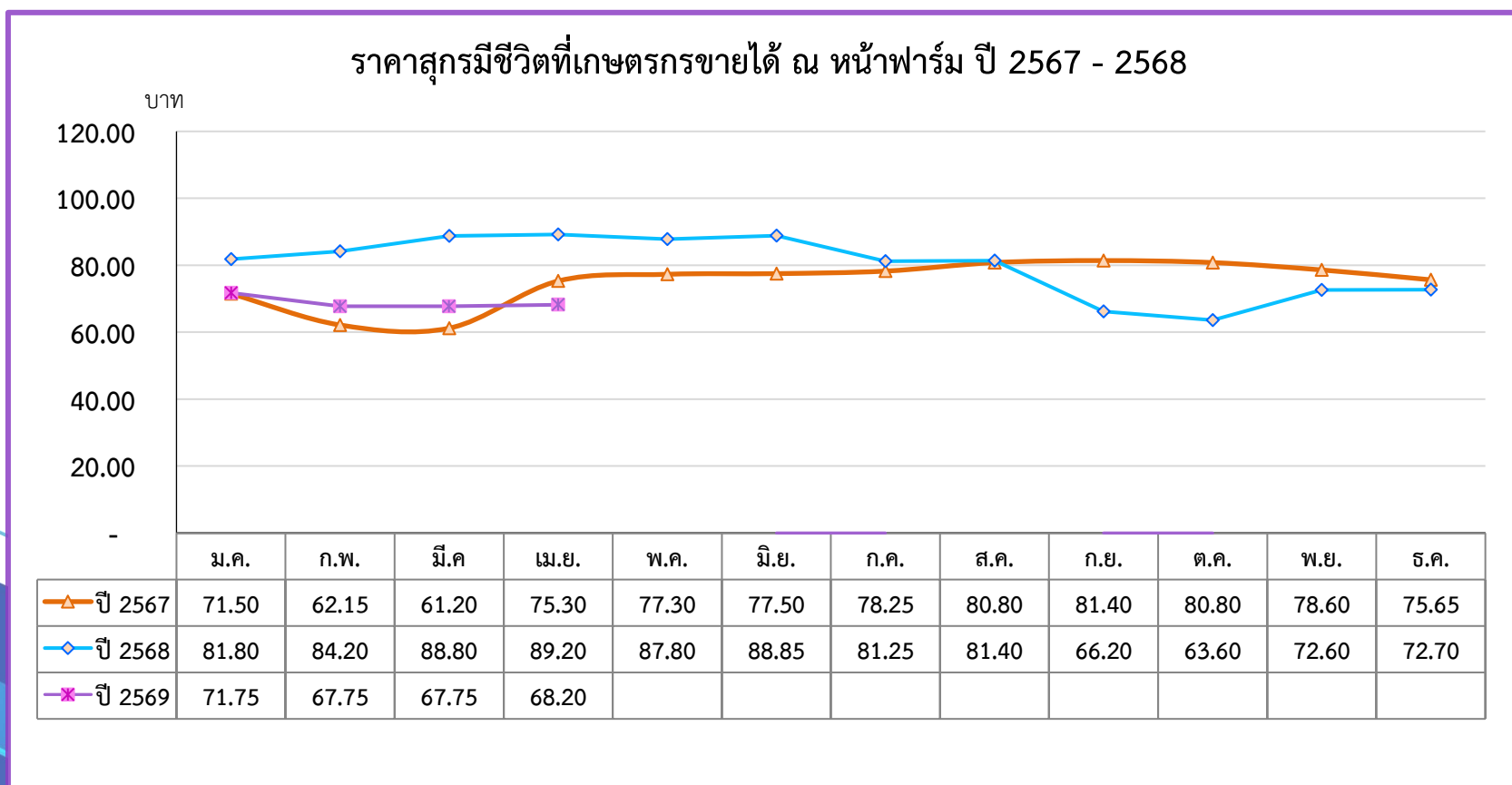
สถานการณ์การผลิต สุกร ปี 2568 มีเกษตรกร 683 ราย จำนวนสุกร 72,730 ตัว ปริมาณการผลิต 6,545,700 กก. ราคาเฉลี่ย 79.87 บาท/กก. เมื่อเปรียบเทียบกับปี 2567 จำนวนเกษตรกรลดลง 106 ราย จำนวนสุกรลดลง 6,449 ตัว ปริมาณผลผลิตลดลง 580,410 กก.



การวิเคราะห์สถานการณ์สุกร เดือนพฤษภาคม 2569



ประมาณการผลผลิตสุกร เดือนพฤษภาคม 2569 คาดว่ามีผลผลิตสุกรจำนวน 12,147 ตัว ลดลงจากเดือนเมษายน 2569 จำนวน 643 ตัว คิดเป็นร้อยละ 5.03 เมื่อเปรียบเทียบกับช่วงเดียวกันของปีที่ผ่านมาลดลง จำนวน 141 ตัว คิดเป็นร้อยละ 1.15



สถานการณ์ราคาสุกรมี่ชีวิตที่เกษตรกรขายได้ ณ หน้าฟาร์มเฉลี่ยเดือนเมษายน 2569 ราคา 68.20 บาท/กก. เพิ่มขึ้นจากเดือนมีนาคม 2569 จำนวน 0.45 บาท/กก. คิดเป็นร้อยละ 0.66 เมื่อนำมาเปรียบเทียบกับช่วงเดียวกันของปีที่ผ่านมาพบว่าราคาลดลง 21.00 บาท/กก. หรือลดลง ร้อยละ 23.54

เอกสารอ้างอิง

1. ข้อมูลพื้นที่เพาะปลูก พื้นที่เก็บเกี่ยว ปริมาณผลผลิต ผลผลิตต่อไร่ ของยางพารา ปาล์มน้ำมัน ปี 2562 – 2566 เป็นข้อมูลเอกภาพ สำนักงานเศรษฐกิจการเกษตร ที่ 9
2. ข้อมูลพื้นที่เก็บเกี่ยว ปริมาณผลผลิต ผลผลิตต่อไร่ ยางพารา ปาล์มน้ำมัน ปี 2567 เป็นข้อมูลประมาณการเบื้องต้น
3. ราคาน้ำยางสด การยางแห่งประเทศไทยสาขาตราง
4. ราคาปาล์มน้ำมัน สำนักงานพาณิชย์จังหวัดตราง
4. ราคาสินค้าปศุสัตว์มีชีวิตที่จำหน่ายหน้าฟาร์ม สำนักงานปศุสัตว์จังหวัดตราง
5. ราคากุ้งขาวแวนนาไม สำนักงานประมงจังหวัดตราง
6. ปริมาณผลผลิตกุ้งรายจังหวัด ปี 2567 https://www4.fisheries.go.th/local/file_document/20240719091557_1_file.pdf
7. ประมาณการปริมาณผลผลิตรายเดือน ไก่เนื้อ สุกร ข้อมูลจากปฏิทินสินค้าเกษตรรายเดือนระดับจังหวัด
8. ประมาณการปริมาณผลผลิตรายเดือน ยางพารา ปาล์มน้ำมัน กลุ่มสารสนเทศการเกษตร สำนักงานเกษตรและสหกรณ์จังหวัดตราง