



รายละเอียดการประชาสัมพันธ์โครงการคนละครึ่ง

โครงการคนละครึ่ง	
๑. วัตถุประสงค์	เพื่อฟื้นฟูเศรษฐกิจจนถึงระดับฐานราก โดยการลดภาระค่าใช้จ่ายของประชาชน ในส่วนของค่าอาหาร เครื่องดื่ม และสินค้าทั่วไป อันจะเป็นการเพิ่มอุปสงค์ การบริโภคภายในประเทศ ซึ่งจะส่งผลให้ผู้ประกอบการรายย่อย โดยเฉพาะกลุ่ม ทาบเร่ แผงลอย ให้มีรายได้จากการขายสินค้า
๒. สารสำคัญ	ประชาชนที่เข้าร่วมโครงการจะได้รับเงินสนับสนุนค่าอาหาร เครื่องดื่ม หรือสินค้า ทั่วไป ยกเว้นสลากกินแบ่ง เครื่องดื่มแอลกอฮอล์ บุหรี่ และบริการต่าง ๆ จากการใช้จ่ายผ่านระบบการชำระเงินอิเล็กทรอนิกส์โดยภาครัฐ (e-Wallet) บนแอปพลิเคชัน “เป่าตั้ง” กับผู้ประกอบการที่เข้าร่วมโครงการที่รับชำระเงิน ด้วยแอปพลิเคชัน “ถุงเงิน” โดยภาครัฐจะร่วมจ่ายร้อยละ ๕๐ โดยไม่เกิน ๑๕๐ บาทต่อคนต่อวัน หรือไม่เกิน ๓,๐๐๐ บาทต่อคนตลอดระยะเวลาโครงการ
๓. ระยะเวลาการใช้จ่ายของโครงการ	ตั้งแต่วันที่ ๒๓ ตุลาคม ถึง ๓๑ ธันวาคม ๒๕๖๓
<b>๔. คุณสมบัติ</b>	
๔.๑ ผู้ประกอบการร้านค้า	<ol style="list-style-type: none"> <li>๑. เป็นผู้ประกอบการร้านค้าประเภทร้านอาหาร เครื่องดื่ม และร้านค้าทั่วไป ที่เป็นบุคคลธรรมดาสัญชาติไทย</li> <li>๒. ไม่เป็นร้านค้าสะดวกซื้อที่มีลักษณะเป็นธุรกิจแฟรนไชส์</li> <li>๓. มีโทรศัพท์มือถือที่ติดตั้งแอปพลิเคชัน “ถุงเงิน” เพื่อรองรับการใช้จ่ายของประชาชน</li> <li>๔. มีบัญชีธนาคารกรุงไทยเพื่อรองรับเงินร่วมจ่ายจากภาครัฐ โดยรัฐจะโอนเงินเข้าบัญชีของร้านค้าในวันทำการถัดไป</li> </ol>
๔.๒ ประชาชน	<ol style="list-style-type: none"> <li>๑. เป็นผู้มีสัญชาติไทย</li> <li>๒. มีอายุตั้งแต่ ๑๘ ปีบริบูรณ์ขึ้นไป ณ วันที่ลงทะเบียน</li> <li>๓. มีบัตรประจำตัวประชาชน</li> <li>๔. ไม่เป็นผู้มีบัตรสวัสดิการแห่งรัฐ (เนื่องจากกลุ่มผู้มีบัตรสวัสดิการแห่งรัฐได้รับสิทธิประโยชน์ผ่านโครงการเพิ่มกำลังซื้อให้แก่ผู้มีบัตรสวัสดิการแห่งรัฐ ที่จะเพิ่มวงเงินค่าซื้อสินค้าบริโภคอุปโภคที่จำเป็นจากร้านธงฟ้าราคาประหยัดพัฒนาเศรษฐกิจท้องถิ่น จำนวน ๕๐๐ บาทต่อคนต่อเดือน เป็นระยะเวลา ๓ เดือน ตั้งแต่เดือนตุลาคมถึงเดือนธันวาคม ๒๕๖๓)</li> <li>๕. มีโทรศัพท์มือถือที่ติดตั้งแอปพลิเคชัน “เป่าตั้ง”</li> </ol>
<b>๕. ขั้นตอนการลงทะเบียน</b>	
๕.๑ ผู้ประกอบการร้านค้า	<p>ลงทะเบียนได้ตั้งแต่วันที่ ๑ ตุลาคม ๒๕๖๓ ดังนี้</p> <p>(๑) กรณีร้านค้าที่ลงทะเบียนเข้าร่วมโครงการฯ ผ่านเว็บไซต์ <a href="http://www.คนละครึ่ง.com">www.คนละครึ่ง.com</a> สามารถลงทะเบียนด้วยตนเอง ในเวลา ๐๖.๐๐ - ๒๓.๐๐ น. หรือลงทะเบียน ณ สาขาของธนาคารกรุงไทย จำกัด (มหาชน) (ธนาคารกรุงไทยฯ) ในวันและเวลาทำการ</p> <p>(๒) กรณีร้านค้าที่เข้าร่วมมาตรการ/โครงการเดิมของภาครัฐ เช่น โครงการเราเที่ยวด้วยกัน ที่มีคุณสมบัติครบถ้วนตามโครงการคนละครึ่ง จะได้รับการแจ้ง</p>

	<p>ผ่าน SMS เพื่อเชิญชวนการเข้าร่วมโครงการคนละครึ่ง โดยร้านค้ากลุ่มเดิมที่มีคุณสมบัติครบถ้วนไม่ต้องลงทะเบียนตั้งแต่ต้นใหม่ เพียงให้ความยินยอมเข้าร่วมโครงการผ่านแอปพลิเคชัน “ถุงเงิน” ได้เลย</p> <p>นอกจากนี้ ธนาคารกรุงไทยฯ ได้มีการทยอยลงพื้นที่เพื่อรับลงทะเบียนในพื้นที่ชุมชน เช่น ตลาดนัด ตลาดสด ร้านค้าข้างทาง และรายชื่อที่แจ้งความประสงค์ทางเว็บไซต์คนละครึ่งด้วย</p>
<p>๕.๒ ประชาชน</p>	<p>ประชาชนลงทะเบียนเข้าร่วมโครงการคนละครึ่ง ผ่านเว็บไซต์ <a href="http://www.คนละครึ่ง.com">www.คนละครึ่ง.com</a> ตั้งแต่วันที่ ๑๖ ตุลาคม ๒๕๖๓ เวลา ๐๖.๐๐ - ๒๓.๐๐ น. จนกว่าจะครบ ๑๐ ล้านคน เมื่อลงทะเบียนครบถ้วนแล้ว จะได้รับการแจ้งผลการลงทะเบียนผ่าน SMS</p> <p>เมื่อได้รับ SMS แจ้งรับสิทธิแล้ว จะต้องมีการยืนยันตัวตนและให้ความยินยอมเข้าร่วมโครงการ ผ่าน g-Wallet ในแอปพลิเคชัน “เป๋าตัง” ก่อน แต่สำหรับประชาชนที่เคยมีแอปพลิเคชัน “เป๋าตัง” จากการเข้าร่วมโครงการชิมช้อปใช้ หรือโครงการเราเที่ยวด้วยกันอยู่แล้ว การเข้าร่วมโครงการคนละครึ่งนี้ เมื่อเข้าแอปพลิเคชัน “เป๋าตัง” จะสามารถเข้าให้ความยินยอมเข้าร่วมโครงการได้เลยโดยไม่ต้องผ่านขั้นตอนการสแกนหน้าอีกครั้ง</p> <p>ทั้งนี้ ผู้ได้รับสิทธิจะต้องเริ่มใช้จ่ายภายใน ๑๔ วัน นับตั้งแต่วันที่ถัดจากวันที่ตนได้รับ SMS แจ้งรับสิทธิหรือวันที่เปิดให้เริ่มใช้จ่ายตามโครงการ มิเช่นนั้นจะถูกตัดสิทธิและไม่สามารถลงทะเบียนได้อีก</p>
<p>๖. การใช้แอปพลิเคชัน</p>	<p><b>สำหรับประชาชน</b></p>  <p><b>สำหรับร้านค้า</b></p>  <p>The infographic for citizens (ประชาชน) details the following steps: 1. Login (ล็อกอิน) using g-Wallet, ID card, or QR code. 2. Scan QR (สแกน QR รับค่าโอนฯ ถุงเงิน) at the merchant. 3. Tap to pay (แตะสินค้าจ่ายเงิน) to complete the transaction. The infographic for shops (ร้านค้า) details: 1. Login (ล็อกอิน) to the 'คนละครึ่ง' app. 2. Scan QR (สแกน QR รับเงิน) from the customer. 3. Tap to pay (แตะ QR เพื่อใช้กับถุงเงิน) to receive the payment.</p>



# ซิม ซ้อป ลด 50% ทั่วไทย สูงสุด 3,000 บาท



## คนละครึ่ง

### คุณสมบัติของผู้เข้าร่วมโครงการ

- มีบัตรประจำตัวประชาชน และเป็นบุคคลสัญชาติไทย
- อายุตั้งแต่ 18 ปีบริบูรณ์ขึ้นไป ณ วันที่ลงทะเบียน
- ต้องไม่ใช่ผู้ถือบัตรสวัสดิการแห่งรัฐ
- จำนวน 10 ล้านคน หรือมากกว่าสิทธิ์จะหมด

### สิทธิประโยชน์ที่จะได้รับ

- รัฐบาลสนับสนุน 50% โดยให้เป็นสิทธิคนละครึ่ง
- รับสิทธิไม่เกิน 150 บาท/คน/วัน หรือสูงสุดไม่เกิน 3,000 บาท ตลอดระยะเวลาโครงการ
- ชำระเงินผ่านแอปฯ เป๋าตัง ช่อง G-Wallet กับร้านค้าที่ร่วมโครงการ

### วิธีเข้าร่วมโครงการ

1.



ลงทะเบียนผ่านเว็บไซต์  
ผ่าน [www.คนละครึ่ง.com](http://www.คนละครึ่ง.com)  
หรือ SMS แจ้งผลการลงทะเบียน

2.



ดาวน์โหลดแอปฯ เป๋าตัง  
เพื่อยืนยันตัวตน  
ใช้สิทธิ์ผ่าน G-Wallet

3.



รับสิทธิ์ผ่านแอปฯ เป๋าตัง  
ใช้จ่ายตามร้านค้าที่เข้าร่วม  
โครงการได้ตั้งแต่วันที่  
23 ต.ค. - 31 ธ.ค. 63

### เริ่มลงทะเบียน

วันที่ 16 ต.ค. 63 ผ่านเว็บไซต์

[www.คนละครึ่ง.com](http://www.คนละครึ่ง.com)

### ระยะเวลาการใช้สิทธิ์

วันที่ 23 ต.ค. จนถึง 31 ธ.ค. 63

### เงื่อนไขการใช้สิทธิ์

1) ช่วงเวลาสำหรับการใช้สิทธิ์โครงการกับร้านค้า ตั้งแต่เวลา 06.00 น. - 23.00 น. 2) งบประมาณจะถูกตัดสิทธิ์ หากไปมีการใช้เงินจากสิทธิ์ภายใน 14 วัน นับจากรันแรกที่ได้รับสิทธิ์เข้าแอปฯ เป๋าตัง 3) ตรวจสอบร้านค้าที่เข้าร่วมโครงการได้ที่ [www.คนละครึ่ง.com](http://www.คนละครึ่ง.com)

ประชาชน



# คนละครึ่ง




## การใช้แอป **เป๋าตัง** สำหรับ โครงการคนละครึ่ง

### 1 เติมเงิน



- กดปุ่ม "เติมเงินเข้า G-Wallet"
- เลือกเติมเงินได้ 3 ช่องทาง
- ผ่าน Mobile Banking
- ผ่าน QR code Promptpay
- ผ่านตู้ ATM

### 2 สแกน QR ร้านค้าแอปฯ ทุงเงิน



- เข้าเมนู คนละครึ่ง เพื่อใช้สิทธิ์
- กดปุ่ม "สแกน QR เพื่อใช้สิทธิ์"

### 3 ยืนยันการชำระเงิน



- ตรวจสอบยอดชำระพร้อม
- กดปุ่ม "ยืนยันการชำระเงิน"

ประเภทร้านค้าที่ร่วมโครงการ เช่นร้านอาหาร เครื่องดื่ม ร้านค้าทั่วไป หรือสินค้า  
ที่เข้าร่วมโครงการ **ยกเว้นลอตเตอรี่ แอลกอฮอล์ ยาสูบ และการบริการ**



ร้านค้า



คนละครั้ง




## การใช้แอป สำหรับ โครงการคนละครั้ง

1 คิดเงิน



• กดปุ่ม "โครงการคนละครั้ง"

2 ใส่ราคาเต็มสินค้า



• กรอกจำนวนราคาเต็มของค่าอาหาร เครื่องดื่ม หรือสินค้า  
• กดปุ่ม "สร้าง QR รับเงิน"

3 รับเงิน



• แสดง QR เพื่อให้ลูกค้า ใช้แอปฯ เป่าตัง สแกน

