



แผนพัฒนาจังหวัดอุดรธานี พ.ศ.2566-2570



จังหวัดอุดรธานี
Udonthani Province

สำนักงานจังหวัดอุดรธานี

กลุ่มงานยุทธศาสตร์และข้อมูลเพื่อการพัฒนาจังหวัด

สารบัญ

	หน้า
1. บทสรุปผู้บริหาร (สรุปสาระสำคัญของแผน)	1
2. ความสอดคล้องกับแผน 3 ระดับ ตามนัยยะของมติคณะรัฐมนตรี เมื่อวันที่ 4 ธันวาคม 2560	2
3. สาระสำคัญแผนพัฒนาจังหวัดอุดรธานี 5 ปี (พ.ศ. 2561 – 2570)	9
3.1 ข้อมูลเพื่อการพัฒนา	9
3.1.1 ข้อมูลพื้นฐานทางกายภาพ	9
3.1.2 ข้อมูลเชิงเปรียบเทียบ	18
1) ด้านเศรษฐกิจ	18
2) ด้านสังคมและความมั่นคง	38
3) ด้านทรัพยากรธรรมชาติและสิ่งแวดล้อม	53
3.1.3 ประเด็นปัญหาและความต้องการเชิงพื้นที่	64
3.1.4 ผลการพัฒนาและแก้ไขปัญหาจังหวัดในช่วงที่ผ่านมา	69
3.2 ประเด็นการพัฒนา	72
3.2.1 บทวิเคราะห์	72
3.2.2 เป้าหมายการพัฒนาจังหวัด	82
3.2.3 ตัวชี้วัดความสำเร็จตามเป้าหมายการพัฒนาจังหวัด	82
3.2.4 ประเด็นการพัฒนาของจังหวัด	82
1) ประเด็นการพัฒนา	83 - 89
2) วัตถุประสงค์	83 - 89
3) เป้าหมายและตัวชี้วัด	83 - 89
4) แนวทางการพัฒนา	83 - 89
5) แผนงานและโครงการสำคัญ	90-205
4. ภาคผนวก	
ภาคผนวก ก. รายงานตรวจสอบการดำเนินการตามพระราชกฤษฎีกา ว่าด้วยการบริหารงานจังหวัดและกลุ่มจังหวัดแบบบูรณาการ พ.ศ. 2551	206

แผนพัฒนาจังหวัดอุดรธานี 5 ปี (พ.ศ. 2566 – 2570)

บทสรุปสำหรับผู้บริหาร

แผนพัฒนาจังหวัดอุดรธานี 5 ปี (พ.ศ. 2561 - 2565) ได้ประกาศใช้และสิ้นสุดอายุของแผนในปีงบประมาณ พ.ศ.2565 จังหวัดอุดรธานีจึงได้จัดทำแผนพัฒนาจังหวัดอุดรธานี 5 ปี (2566-2570) (ฉบับใหม่) ตามนโยบาย หลักเกณฑ์ วิธีการ การจัดทำแผนพัฒนาจังหวัด 5 ปี (2566-2570) ของคณะกรรมการบูรณาการนโยบายพัฒนาภาค (ก.บ.ภ.) กำหนดให้ครอบคลุมทุกมิติการพัฒนาตอบสนองความต้องการและแก้ไข ปัญหาที่สำคัญของจังหวัดและขับเคลื่อนประเด็นการพัฒนาที่สอดคล้องกับยุทธศาสตร์ชาติ แผนระดับชาติ นโยบายรัฐบาล และแผนพัฒนาภาค ตามศักยภาพ และโอกาส ของพื้นที่

จังหวัดอุดรธานีเป็นศูนย์กลางการค้า การลงทุน และการท่องเที่ยวของภาคตะวันออกเฉียงเหนือตอนบน อีกทั้งยังเป็นเมืองสปอร์ตซิตี เมืองไมซ์ซิตี เป็นศูนย์กลางในการคมนาคมขนส่งและโลจิสติกส์ของภาคอีสานตอนบน มีท่าอากาศยานนานาชาติ มีระบบการขนส่งทางรถยนต์ และทางรถไฟ ซึ่งในอนาคตจะพัฒนาไปสู่รถไฟความเร็วสูง สามารถเชื่อมโยงการค้าการลงทุนและการท่องเที่ยวไปยังประเทศในภูมิภาคลุ่มน้ำโขงได้อย่างสะดวก จากศักยภาพดังกล่าว จังหวัดอุดรธานีได้ระดมความคิดเห็นจากทุกภาคส่วนในการจัดทำแผนพัฒนาจังหวัดอุดรธานี 5 ปี (พ.ศ.2566 - 2570) และแผนปฏิบัติการประจำปี พ.ศ.2566 โดยผ่านกระบวนการรับฟังความคิดเห็นเกี่ยวกับแผนพัฒนาจังหวัดจากภาคส่วนที่เกี่ยวข้องและผ่านความเห็นชอบจากคณะกรรมการบริหารงานจังหวัดแบบบูรณาการ (ก.บ.จ.) แล้ว ซึ่งได้กำหนดทิศทาง และแนวทางการพัฒนาจังหวัดอุดรธานีร่วมกันโดยมีเป้าหมายการพัฒนาจังหวัด คือ **“เมืองอัจฉริยะ ศูนย์กลางการค้าการลงทุน การท่องเที่ยว และไมซ์ในอนุภูมิภาคลุ่มน้ำโขง”** มีพันธกิจ จำนวน 7 พันธกิจ ได้แก่ 1) พัฒนาโครงสร้างพื้นฐาน สิ่งอำนวยความสะดวก และการยกระดับมาตรฐานแรงงาน สถานประกอบการ และเทคโนโลยี เพื่อเพิ่มขีดความสามารถในการแข่งขัน 2) พัฒนาการผลิตและการตลาด เกษตรปลอดภัย เกษตรอินทรีย์ เกษตรมูลค่าสูง เกษตรอุตสาหกรรม และส่งเสริมเกษตรอัจฉริยะ เพื่อเพิ่มขีดความสามารถในการแข่งขัน และความมั่นคงของเศรษฐกิจฐานราก 3) พัฒนาทุนมนุษย์ ด้านการศึกษา สาธารณสุข และพลังทางสังคม เพื่อพัฒนาศักยภาพคนตลอดช่วงชีวิต และลดความเหลื่อมล้ำ โดยใช้หลักปรัชญาของเศรษฐกิจพอเพียง 4) พัฒนาอุตสาหกรรมไมซ์ การกีฬา และการท่องเที่ยวเชิงสร้างสรรค์และวัฒนธรรม การท่องเที่ยวเชิงธุรกิจ และการท่องเที่ยวเชิงสุขภาพ โดยใช้ศักยภาพและอัตลักษณ์ของจังหวัด เพื่อเป็นเมืองศูนย์กลางไมซ์กีฬาและการท่องเที่ยวของอนุภูมิภาคลุ่มน้ำโขง 5) อนุรักษ์และฟื้นฟูทรัพยากรธรรมชาติและสิ่งแวดล้อมการบริหารจัดการน้ำ การจัดการขยะ เพื่อการใช้ประโยชน์อย่างคุ้มค่าและการเติบโตอย่างยั่งยืน 6) เสริมสร้างการมีส่วนร่วม เครือข่ายทางสังคม และหลักประกันทางสังคมเพื่อให้เกิดความเสมอภาค ความยุติธรรม ความมั่นคงปลอดภัยในชีวิตและทรัพย์สินของประชาชน 7) เพิ่มประสิทธิภาพการบริหารจัดการจังหวัดให้มีเอกภาพด้วยการบูรณาการกับทุกภาคส่วนตามแนวทางจังหวัดอัจฉริยะ เพื่อการบริการประชาชน และเพิ่มประสิทธิภาพภาครัฐ และมีประเด็นการพัฒนา จำนวน 6 ประเด็นการพัฒนา ประกอบด้วย 1) การพัฒนาศักยภาพการค้าการลงทุนและระบบโลจิสติกส์ เพื่อเพิ่มขีดความสามารถในการแข่งขันในอนุภูมิภาคลุ่มน้ำโขง 2) การส่งเสริมและยกระดับการผลิตและการตลาดสินค้าเกษตรเพื่อเพิ่มขีดความสามารถทางการแข่งขัน และความมั่นคงของเศรษฐกิจฐานราก 3) การยกระดับคุณภาพชีวิต การสาธารณสุข และการศึกษา เพื่อสร้างภูมิคุ้มกันและความเข้มแข็งให้สังคมพร้อมรับมือกับการเปลี่ยนแปลง 4) การยกระดับมาตรฐานอุตสาหกรรมไมซ์ การกีฬา การท่องเที่ยวเชิงคุณค่า โดยใช้ศักยภาพและอัตลักษณ์ของจังหวัดอุดรธานีรองรับการแข่งขันทุกรูปแบบ 5) การจัดการทรัพยากรธรรมชาติและสิ่งแวดล้อมเพื่อการใช้ประโยชน์อย่างคุ้มค่าและยั่งยืน 6) การเสริมสร้างสังคมที่เข้มแข็ง มั่นคง ปลอดภัยในชีวิตและทรัพย์สินของประชาชน

ทั้งนี้ จังหวัดอุดรธานี จะได้ระดมพลังประสานบูรณาการความร่วมมือในการแปลงแผนพัฒนาจังหวัดอุดรธานี 5 ปี (พ.ศ. 2566 – 2570) ไปสู่การปฏิบัติในรูปแบบของแผนงานโครงการจากแหล่งงบประมาณต่างๆ ทั้งจากงบประมาณของส่วนราชการ (งบ Function) งบประมาณของจังหวัด งบประมาณขององค์กรปกครองส่วนท้องถิ่น และงบของภาคเอกชน เพื่อสร้างความสำเร็จ ความยั่งยืน ตามเป้าหมายการพัฒนาจังหวัดอุดรธานี คือการเป็น **“เมืองอัจฉริยะ ศูนย์กลางการค้าการลงทุน การท่องเที่ยว และไมซ์ ในอนุภูมิภาคลุ่มน้ำโขง”**

2. ความสอดคล้องกับแผน 3 ระดับ ตามนโยบายของมติคณะรัฐมนตรี เมื่อวันที่ 4 ธันวาคม 2560 และสรุปสาระสำคัญของแผนพัฒนาจังหวัดอุดรธานี

<p>แผนระดับ 1</p>	<p>ยุทธศาสตร์ชาติ ด้านการสร้างความสามารถในการแข่งขัน (หลัก)</p> <p>➢ เป้าหมาย</p> <ol style="list-style-type: none"> ประเทศไทยเป็นประเทศที่พัฒนาแล้ว เศรษฐกิจเติบโตอย่างมีเสถียรภาพและยั่งยืน ประเทศไทยมีขีดความสามารถในการแข่งขันสูงขึ้น <p>➢ ประเด็น</p> <ol style="list-style-type: none"> การเกษตรสร้างมูลค่า อุตสาหกรรมและบริการแห่งอนาคต สร้างความหลากหลายด้านการท่องเที่ยว โครงสร้างพื้นฐาน เชื่อมไทย เชื่อมโลก พัฒนาเศรษฐกิจบนพื้นฐานผู้ประกอบการยุคใหม่ 	<p>ยุทธศาสตร์ชาติ ด้านการสร้างโอกาสและความเสมอภาคทางสังคม (รอง)</p> <p>➢ เป้าหมาย</p> <ol style="list-style-type: none"> สร้างความเป็นธรรม และลดความเหลื่อมล้ำในทุกมิติ กระจายศูนย์กลางความเจริญทางเศรษฐกิจและสังคม เพิ่มโอกาสให้ทุกภาคส่วนเข้ามาเป็นกำลังของการพัฒนาประเทศในทุกระดับ เพิ่มขีดความสามารถของชุมชนท้องถิ่นในการพัฒนา การพึ่งตนเองและการจัดการตนเองเพื่อสร้างสังคมคุณภาพ <p>➢ ประเด็น</p> <ol style="list-style-type: none"> การลดความเหลื่อมล้ำ สร้างความเป็นธรรมในทุกมิติ การกระจายศูนย์กลางความเจริญทางเศรษฐกิจ สังคม และเทคโนโลยี การเสริมสร้างพลังทางสังคม การเพิ่มขีดความสามารถของชุมชนท้องถิ่นในการพัฒนาการพึ่งตนเองและการจัดการตนเอง 			
↓					
<p>แผนระดับ 2</p>	<p>แผนแม่บทภายใต้ยุทธศาสตร์ชาติ</p> <p>➢ ประเด็นพื้นที่และเมืองน่าอยู่อัจฉริยะ (หลัก)</p> <p>➢ เป้าหมายประเด็นของแผนแม่บทฯ</p> <ol style="list-style-type: none"> ประเทศไทยมีขีดความสามารถในการแข่งขันสูงขึ้น เกิดศูนย์กลางความเจริญทางเศรษฐกิจและสังคมในทุกภูมิภาคของประเทศ เพื่อกระจายความเจริญทางด้านเศรษฐกิจและสังคม ประเทศไทยมีพื้นที่มีแผนผังภูมิวิเวศเพื่อเป็นกรอบในการพัฒนาเมืองน่าอยู่ ชนบทมั่นคง เกษตรยั่งยืน และอุตสาหกรรมเชิงนิเวศ รวมทั้งผังพื้นที่อนุรักษ์ ทรัพยากร ธรรมชาติ แหล่งโบราณคดี ช่องว่างความเหลื่อมล้ำระหว่างพื้นที่ลดลง 	<p>แผนแม่บทภายใต้ยุทธศาสตร์ชาติ</p> <p>➢ ประเด็น การท่องเที่ยว (รอง)</p> <p>➢ เป้าหมายประเด็นของแผนแม่บทฯ</p> <ol style="list-style-type: none"> ผลิตภัณฑ์มวลรวมในประเทศด้านการท่องเที่ยวต่อผลิตภัณฑ์มวลรวมในประเทศเพิ่มขึ้น รายได้จากการท่องเที่ยวของเมืองรองเพิ่มขึ้น ความสามารถทางการแข่งขันด้านการท่องเที่ยวของประเทศไทยดีขึ้น <p>➢ แผนย่อยของแผนแม่บทฯ</p> <p>เป้าหมาย :</p> <ol style="list-style-type: none"> แผนย่อยการท่องเที่ยวเชิงสร้างสรรค์และวัฒนธรรม <ol style="list-style-type: none"> 1.1 รายได้จากการท่องเที่ยวเชิงสร้างสรรค์และวัฒนธรรมเพิ่มขึ้น 	<p>แผนการปฏิรูปประเทศ ด้านเศรษฐกิจ</p> <p>➢ เรื่อง : การเพิ่มความสามารถในการแข่งขันของประเทศ</p> <p>➢ ประเด็นการปฏิรูป :</p> <ol style="list-style-type: none"> 1.1 ผลผลิต : เพิ่มผลผลิตและศักยภาพในการแข่งขันของอุตสาหกรรมหลัก (อุตสาหกรรมเกษตรและอาหารท่องเที่ยวและบริการ) อุตสาหกรรมใหม่ อาทิ อุตสาหกรรมชีวภาพยานยนต์ไฟฟ้า เศรษฐกิจดิจิทัล 	<p>แผนพัฒนาเศรษฐกิจและสังคมแห่งชาติ</p> <p>➢ ยุทธศาสตร์ที่ 3 การสร้างความเข้มแข็งทางเศรษฐกิจและแข่งขันได้อย่างยั่งยืน</p> <p>➢ เป้าหมายระดับยุทธศาสตร์ :</p> <ol style="list-style-type: none"> เศรษฐกิจขยายตัวอย่างมีเสถียรภาพและยั่งยืน <p>เป้าหมายที่ 1 เศรษฐกิจเติบโตได้ตามศักยภาพ ประชาชนมีความเป็นอยู่และคุณภาพชีวิตที่ดีขึ้น</p> <p>เป้าหมายที่ 2 การลงทุนภาครัฐและเอกชนขยายตัวอย่างต่อเนื่อง</p>	<p>นโยบายและแผนระดับชาติว่าด้วยความมั่นคงแห่งชาติ</p> <p>➢ นโยบายความมั่นคงแห่งชาติ (พ.ศ. 2562 – 2564) แผนระดับชาติ ว่าด้วยความมั่นคงแห่งชาติ</p> <p>รองรับนโยบายที่ 12 : เสริมสร้างความมั่นคงทางพลังงานและอาหาร เพื่อให้การจัดการฐานทรัพยากรธรรมชาติ สิ่งแวดล้อม พลังงาน และอาหาร มีความมั่นคง ความยั่งยืนและมีความสมดุลกับการขยายตัวของการพัฒนาประเทศ รวมถึงลดความเสี่ยงจากผลกระทบของกระแสโลกาภิวัตน์</p>

<p>➤ แผนย่อยของแผนแม่บทฯ เป้าหมาย :</p> <p>1.แผนย่อยการพัฒนาเมืองน่าอยู่ อัจฉริยะ เมืองในพื้นที่เป้าหมายที่ได้รับการพัฒนา เพื่อกระจายความเจริญและลดความเหลื่อมล้ำในทุกมิติ</p> <p>แนวทางการพัฒนา : ให้ความสำคัญกับการพัฒนาเมืองให้เป็นเมืองน่าอยู่ อัจฉริยะที่สามารถรองรับกิจกรรมทางเศรษฐกิจที่อยู่อาศัยลดความเหลื่อมล้ำ และยกระดับคุณภาพชีวิตของประชาชนในพื้นที่ทุกกลุ่ม</p> <p>2.แผนย่อยการพัฒนาพื้นที่เมือง ชนบท เกษตรกรรมและอุตสาหกรรม เชิงนิเวศ ที่มีการบริหารจัดการตามแผนผังภูมิ นิเวศอย่างยั่งยืน</p> <ul style="list-style-type: none"> • เมืองมีระบบจัดการสิ่งแวดล้อมและมลพิษที่มีประสิทธิภาพครอบคลุมและได้มาตรฐาน • ความยั่งยืนทางภูมินิเวศ ภูมิสังคม และภูมิวัฒนธรรม <p>แนวทางการพัฒนา : การพัฒนาพื้นที่เมืองชนบท เกษตรกรรม และอุตสาหกรรมเชิงนิเวศ ที่มีการบริหารจัดการตามแผนผังภูมินิเวศอย่างยั่งยืน</p>	<p>1.2 เมืองและชุมชนที่มีศักยภาพด้านการท่องเที่ยวเชิงสร้างสรรค์และวัฒนธรรมเพิ่มขึ้น</p> <p>1.3 สินค้าท่องเที่ยวเชิงสร้างสรรค์และวัฒนธรรมได้รับการขึ้นทะเบียนทรัพย์สินทางปัญญาเพิ่มขึ้น</p> <p>แนวทางการพัฒนา :</p> <ul style="list-style-type: none"> • สร้างคุณค่าและมูลค่าเพิ่มให้กับสินค้าและบริการบนฐานของทุนทางวัฒนธรรมและภูมิปัญญาท้องถิ่นที่มีเอกลักษณ์เฉพาะถิ่น • พัฒนาปัจจัยแวดล้อมให้เอื้อต่อการส่งเสริมความคิดสร้างสรรค์เพื่อนำมาพัฒนาต่อยอดสินค้าและบริการด้านการท่องเที่ยว • เสริมสร้างศักยภาพผู้ประกอบการและบุคลากรในอุตสาหกรรมการท่องเที่ยวเพื่อให้มีทักษะและองค์ความรู้ในธุรกิจตลอดห่วงโซ่อุปทาน ของการท่องเที่ยว ทั้งด้านการออกแบบ การวิจัยและพัฒนา การสร้างนวัตกรรม เทคโนโลยี การบริหารจัดการธุรกิจและการตลาด • ส่งเสริมการตลาดการท่องเที่ยวโดยนำเสนอเอกลักษณ์ของประเทศไทยและของแต่ละท้องถิ่นให้เป็นที่เข้าใจในเวทีโลกผ่านสื่อสร้างสรรค์และนวัตกรรมทางสื่อต่างๆ <p>2. แผนย่อยการท่องเที่ยวเชิงธุรกิจ</p> <p>2.1) รายได้จากการท่องเที่ยวเชิงธุรกิจเพิ่มขึ้น</p> <p>2.2) การเป็นจุดหมายปลายทางในการจัดการประชุมนานาชาติของไทย</p>		<p>2. การสร้างความเข้มแข็งให้เศรษฐกิจรายสาขา</p> <p>เป้าหมายที่ 1 เศรษฐกิจรายสาขาเติบโตอย่างเข้มแข็งและเป็นฐานในการสร้างความเจริญเติบโตทางเศรษฐกิจของประเทศ</p> <p>เป้าหมายที่ 2 เกษตรกรมีรายได้เงินสดสุทธิทางการเกษตรเพิ่มขึ้น และพื้นที่การทางเกษตรกรรมยั่งยืนเพิ่มขึ้นต่อเนื่อง</p> <p>เป้าหมายที่ 4 ประเทศไทยมีรายได้จากการท่องเที่ยวเพิ่มขึ้น และมีขีดความสามารถในการแข่งขันด้านการท่องเที่ยวสูงขึ้น</p> <p>เป้าหมายที่ 5 วิสาหกิจขนาดกลางและขนาดย่อมมีบทบาทต่อระบบเศรษฐกิจเพิ่มมากขึ้น</p> <p>➤ แนวทางการพัฒนา การเสริมสร้างและพัฒนาขีดความสามารถในการแข่งขันของภาคการผลิตและบริการ</p>	
---	---	--	---	--

		<p>แนวทางการพัฒนา :</p> <ul style="list-style-type: none">•พัฒนาโครงสร้างพื้นฐานและสิ่งอำนวยความสะดวกของเมืองท่องเที่ยวเชิงธุรกิจให้มีความพร้อมสำหรับการเดินทางเพื่อประกอบธุรกิจ การจัดประชุมและนิทรรศการการจัดงานแสดงสินค้า การจัดกิจกรรมการจัดการแข่งขันกีฬาระดับนานาชาติรวมถึงส่งเสริมการกระจายของการท่องเที่ยวธุรกิจ ไปยังพื้นที่ ที่มีศักยภาพในการเป็นจุดหมายปลายทางของการจัดประชุมและนิทรรศการ•สนับสนุนมาตรการเพื่อสร้างแรงจูงใจและอำนวยความสะดวกในการดำเนินกิจกรรมการท่องเที่ยวเชิงธุรกิจ รวมทั้งสร้างความพร้อมของธุรกิจที่เกี่ยวข้องเนื่องตลอดห่วงโซ่คุณค่าและระบบนิเวศของการเดินทางท่องเที่ยวเชิงธุรกิจ เช่น โรงแรม ที่พัก ร้านอาหาร การจัดเลี้ยง ของที่ระลึก บริการโลจิสติกส์ สถานบันเทิง ธุรกิจนำเที่ยว ธุรกิจการจัดงาน•ส่งเสริมการตลาดและสนับสนุนการเป็นเจ้าภาพจัดงานในระดับนานาชาติ รวมทั้งประชาสัมพันธ์เมือง/พื้นที่ท่องเที่ยวเชิงธุรกิจ <p>3. แผนย่อยการท่องเที่ยวเชิงสุขภาพ</p> <p>ความงาม และแพทย์แผนไทย</p> <p>3.1 รายได้จากการท่องเที่ยวเชิงสุขภาพ ความงาม และแพทย์แผนไทย เพิ่มขึ้น</p> <p>3.2 อันดับด้านรายได้การท่องเที่ยวเชิงสุขภาพของประเทศไทย</p> <p>3.3 สถานประกอบการด้านการท่องเที่ยวเชิงสุขภาพและบริการทางการแพทย์ได้รับมาตรฐานเพิ่มขึ้น</p>			
--	--	--	--	--	--

		<p>แนวทางการพัฒนา :</p> <ul style="list-style-type: none">• สร้างสรรค์การท่องเที่ยวเชิงสุขภาพ รูปแบบใหม่บนพื้นฐานของทรัพยากรที่มีศักยภาพ ในการบำบัดฟื้นฟู รักษาสุขภาพ โดยใช้ความคิดสร้างสรรค์นวัตกรรม และเอกลักษณ์ความเป็นไทย ในการให้บริการ• พัฒนาระดับคุณภาพผลิตภัณฑ์ด้าน แพทย์แผนไทยให้มีมาตรฐานระดับสากลและ สอดคล้องกับความต้องการของตลาดเพื่อสร้าง มูลค่าเพิ่มให้แก่ผลิตภัณฑ์ <p>6. แผนย่อยการพัฒนาระบบนิเวศการ</p> <p>ท่องเที่ยว</p> <p>6.1 นักท่องเที่ยวมีความปลอดภัยในชีวิต และทรัพย์สินมากขึ้น</p> <p>6.2 โครงสร้างพื้นฐานเพื่อสนับสนุนการ ท่องเที่ยวมีคุณภาพและมาตรฐานดีขึ้น</p> <p>6.3 การท่องเที่ยวอย่างมีความรับผิดชอบต่อ สังคมและสิ่งแวดล้อมดีขึ้น</p> <p>แนวทางการพัฒนา :</p> <ul style="list-style-type: none">• พัฒนา และฟื้นฟูแหล่งท่องเที่ยวทาง ธรรมชาติ ทั้งชายหาด ชายฝั่งทะเล เกาะและหมู่ เกาะ แหล่งวัฒนธรรม และสิ่ง ที่มนุษย์สร้างขึ้น เพื่อรองรับกิจกรรมการท่องเที่ยวทุกรูปแบบและ การท่องเที่ยว เพื่อคนทั้งมวล• การพัฒนาโครงสร้างพื้นฐานเพื่อ สนับสนุนการท่องเที่ยว ทั้งทางถนน ทางราง ทางน้ำ และทางอากาศเพื่อพัฒนาและ เชื่อมโยง การท่องเที่ยวในพื้นที่ที่มีศักยภาพ• พัฒนาชุมชนผู้ประกอบการและบุคลากร ด้านการท่องเที่ยวทุกภาคส่วนให้มีความพร้อม ในการรองรับการขยายตัวของอุตสาหกรรม การ ท่องเที่ยว			
--	--	--	--	--	--

		<ul style="list-style-type: none"> ส่งเสริมการตลาดและประชาสัมพันธ์ ภาพลักษณ์ที่ดีด้านการท่องเที่ยวของไทย ทั้ง แหล่งท่องเที่ยว สินค้า บริการ และยานการค้ำที่ เชื่อมโยงการท่องเที่ยว สนับสนุนการใช้เทคโนโลยีและนวัตกรรม ในการพัฒนาและบริหารจัดการ การท่องเที่ยว การพัฒนาธุรกิจการท่องเที่ยว และการพัฒนาฐานข้อมูลกลางด้านการท่องเที่ยว 				
↓						
แผนระดับ 3	<p>แผนพัฒนาภาคตะวันออกเฉียงเหนือ</p> <p>เป้าหมายหมายเชิงยุทธศาสตร์ : พัฒนาอีสานสู่มิติใหม่ ให้เป็น “ศูนย์กลางเศรษฐกิจของอนุภูมิภาคลุ่มน้ำโขง สอดคล้องและเชื่อมโยงกับเป้าหมายการพัฒนาจังหวัดอุดรธานีที่จะมุ่งเน้นในการพัฒนาเมืองเป็นเมืองอัจฉริยะ เป็นศูนย์กลางการค้าการลงทุน การท่องเที่ยว และไมซ์ ในอนุภูมิภาคลุ่มน้ำโขง</p>	<p>แผนแม่บทการบริหารจัดการทรัพยากรน้ำ ลุ่มน้ำโขง ตะวันออกเฉียงเหนือ 20 ปี (พ.ศ. 2561 – 2580)</p> <p>สอดคล้องและเชื่อมโยงกับประเด็นการพัฒนาของจังหวัดอุดรธานีในด้านการจัดการทรัพยากรธรรมชาติและสิ่งแวดล้อม เพื่อการบริหารจัดการ ใช้ประโยชน์อย่างคุ้มค่าและยั่งยืน โดย มุ่งเน้น อนุรักษ์ ฟื้นฟู และพัฒนาแหล่งน้ำ ทั้งที่มีอยู่เดิม และ/หรือ พัฒนาเพิ่มขึ้นเพื่อการใช้อย่างมีประสิทธิภาพและยั่งยืน สอดคล้องกับวัตถุประสงค์ของ แผนแม่บทการบริหารจัดการทรัพยากรน้ำ ลุ่มน้ำโขงฯ ที่มุ่งเน้นจะพัฒนาการบริหารจัดการน้ำภายในลุ่มน้ำโขง ให้มีการจัดหาและใช้น้ำอย่างสมดุล</p>	<p>แผนแม่บทยุทธศาสตร์การส่งเสริมเศรษฐกิจดิจิทัล</p> <p>สอดคล้องและเชื่อมโยงกับเป้าหมายการพัฒนาจังหวัดอุดรธานีที่จะมุ่งเน้นในการพัฒนาเมืองเป็นเมืองอัจฉริยะ เป็นศูนย์กลางการค้าการลงทุน การท่องเที่ยว แลไมซ์ในอนุภูมิภาคลุ่มน้ำโขง โดยการนำระบบเทคโนโลยีดิจิทัลมาปรับใช้ในการพัฒนาเมือง สอดคล้องกับแผนแม่บทยุทธศาสตร์การส่งเสริมเศรษฐกิจดิจิทัล ที่มีวัตถุประสงค์ เพื่อนำเทคโนโลยีและนวัตกรรมดิจิทัลมาประยุกต์ใช้ในชุมชน โดยมีเป้าหมายให้เกิดชุมชนที่สามารถใช้ประโยชน์จากข้อมูลและเทคโนโลยีดิจิทัล</p>			
↓						
สาระสำคัญ แผนพัฒนาจังหวัด	<p>เป้าหมายการพัฒนาจังหวัด :</p> <p>เมืองอัจฉริยะ ศูนย์กลางการค้าการลงทุนการท่องเที่ยวและไมซ์ ในอนุภูมิภาคลุ่มน้ำโขง</p>		<p>ตัวชี้วัดเป้าหมายการพัฒนา :</p> <p>ผลิตภัณฑ์มวลรวมจังหวัด (Gross Provincial Product : GPP) เพิ่มขึ้นร้อยละ 5</p>			
↓						
ประเด็นการพัฒนาจังหวัด	1. การพัฒนาศักยภาพการค้า การลงทุนและระบบ โลจิสติกส์ เพื่อเพิ่มขีดความสามารถในการแข่งขัน ในอนุภูมิภาคลุ่มน้ำโขง	2. การส่งเสริมและยกระดับการผลิตและการตลาดสินค้าเกษตร เพื่อเพิ่มขีดความสามารถทางการแข่งขันและความมั่นคงของเศรษฐกิจฐานราก	3. การยกระดับคุณภาพชีวิต การสาธารณสุข และการศึกษา เพื่อสร้างภูมิคุ้มกันและความเข้มแข็งให้สังคมพร้อมรับมือกับการเปลี่ยนแปลง	4. การยกระดับมาตรฐานอุตสาหกรรมไมซ์ การกีฬา การท่องเที่ยวเชิงคุณค่า โดยใช้ ศักยภาพ และอัตลักษณ์ของจังหวัด อุดรธานีรองรับการแข่งขันทุกรูปแบบ	5. การจัดการ ทรัพยากรธรรมชาติ และสิ่งแวดล้อม เพื่อ การใช้ประโยชน์อย่าง คุ้มค่าและยั่งยืน	6. การเสริมสร้าง สังคมที่เข้มแข็ง มั่นคง ปลอดภัยใน ชีวิตและทรัพย์สิน ของประชาชน

<p>แผนงาน</p>	<p>1) พัฒนาระบบดิจิทัลและโครงสร้างพื้นฐาน</p> <p>2) ยกระดับขีดความสามารถการค้าการลงทุน</p> <p>3) สร้างโอกาสเพื่อเพิ่มรายได้</p>	<p>1) ส่งเสริมการเกษตร</p> <p>2) เพิ่มมูลค่าสินค้าการเกษตร</p> <p>3) ยกระดับเครือข่ายวิสาหกิจชุมชนและผู้ประกอบกิจการด้านการเกษตร</p>	<p>1) ยกระดับคุณภาพชีวิต สร้างโอกาสทางสังคมและความเสมอภาคทุกช่วงวัย</p> <p>2) พัฒนาคุณภาพชีวิต</p>	<p>1) ยกระดับผู้ประกอบการและบุคลากรด้านอุตสาหกรรมไมซ์ การท่องเที่ยวและการกีฬา แบบคู่ขนานเพื่อรองรับการให้บริการนักท่องเที่ยวคุณภาพสูง</p> <p>2) ยกระดับมาตรฐานของแหล่งท่องเที่ยว สถานที่จัดงานไมซ์ กีฬา สุขภาพ เพื่อเพิ่มศักยภาพในการแข่งขันของอุตสาหกรรมไมซ์ การท่องเที่ยว และการกีฬา</p> <p>3) วิจัย ออกแบบ และสร้างเครือข่ายกลุ่มความร่วมมือทางวิชาการ เพื่อพัฒนาศักยภาพและอัตลักษณ์ของจังหวัดให้มีมูลค่าสูงรองรับการท่องเที่ยวเชิงอนุรักษ์ สร้างสรรค์ วัฒนธรรม ศรัทธา ความเชื่อ กีฬาสุขภาพ ความงามและแพทย์แผนไทยสร้างและสนับสนุนคลัสเตอร์เมืองไมซ์ เมืองกีฬา เมืองสมุนไพร เมืองมรดกโลก เพื่อให้เกิดความเข้มแข็งของเครือข่ายความร่วมมือด้านการประชาสัมพันธ์และเพิ่มโอกาสทางการตลาดทั้งในและต่างประเทศ</p> <p>4) สร้างและสนับสนุนคลัสเตอร์เมืองไมซ์ เมืองกีฬา เมืองสมุนไพร เมืองมรดกโลก เพื่อให้เกิดความเข้มแข็งของเครือข่ายความร่วมมือด้านการประชาสัมพันธ์และเพิ่ม โอกาสทางการตลาดทั้งในและต่างประเทศ</p> <p>5) การบริหารจัดการอุตสาหกรรมไมซ์ การกีฬาและการท่องเที่ยวอย่างเป็นเลิศ เพื่อเพิ่มขีดความสามารถการแข่งขัน</p>	<p>1) อนุรักษ์ พื้นฟู และพัฒนาแหล่งน้ำ ทั้งที่มีอยู่เดิม และ/หรือ พัฒนาเพิ่มขึ้นเพื่อการใช้ อย่างมี ประสิทธิภาพและยั่งยืน</p> <p>2) อนุรักษ์ พื้นฟู เพิ่มพื้นที่สีเขียวให้สมบูรณ์</p>	<p>1) การรักษาความปลอดภัยในชีวิตและทรัพย์สินของประชาชน</p> <p>2) การป้องกันแก้ไขปัญหาอาชญากรรมในชุมชน</p> <p>3) การเสริมสร้างสังคมให้เข้มแข็ง มั่นคงปลอดภัยในชีวิตและทรัพย์สิน</p>
---------------	---	--	--	---	---	--

<p>โครงการสำคัญ</p>	<p>1) โครงการอุดรธานีเมืองอัจฉริยะ</p> <p>2) โครงการส่งเสริมยกระดับและสร้างขีดความสามารถทางธุรกิจอุตสาหกรรมเกษตรและอาหารสู่สากล</p> <p>3) โครงการสัมมนาทางด้านการค้าและการลงทุนและการท่องเที่ยวในอนุภูมิภาคลุ่มน้ำโขง</p>	<p>1) โครงการส่งเสริมขับเคลื่อนเกษตรชีวภาพ เกษตรอัตลักษณ์พื้นถิ่น เกษตรปลอดภัยเกษตรอินทรีย์สู่เกษตรกรรมที่ยั่งยืน</p> <p>2) โครงการยกระดับสินค้าเกษตรแปรรูป และเกษตรอุตสาหกรรมให้ได้มาตรฐานสากลโดยใช้เทคโนโลยีและนวัตกรรมสมัยใหม่ การวิจัย และเกษตรอัจฉริยะสู่การเป็นเมืองแห่ง Food Valley</p> <p>3) โครงการส่งเสริมและยกระดับการผลิตและการตลาดสินค้าเกษตรเพื่อเพิ่มขีดความสามารถทางการแข่งขันและความมั่นคงของเศรษฐกิจฐานราก</p>	<p>1) โครงการยกระดับคุณภาพชีวิตสร้างโอกาสทางสังคมและความเสมอภาคทุกช่วงวัย</p> <p>2) โครงการพัฒนาทักษะการเรียนรู้ตลอดชีวิต</p>	<p>1) โครงการพัฒนาและยกระดับอุตสาหกรรมไมซ์ การกีฬา และการท่องเที่ยวเชิงคุณค่า โดยใช้ศักยภาพและอัตลักษณ์ของจังหวัดอุดรธานีแบบคู่ขนาน</p> <p>2) โครงการส่งเสริมและสนับสนุนสร้างภาพลักษณ์ในอุตสาหกรรมไมซ์ การกีฬา และการท่องเที่ยว เพื่อเพิ่มโอกาสการแข่งขันทางการตลาดทั้งในและต่างประเทศ</p>	<p>1) โครงการกำจัดพีชน้ำต่างถิ่นที่รุกรานระบบนิเวศในแหล่งน้ำธรรมชาติ</p> <p>2) โครงการพัฒนาน้ำบาดาล น้ำเพื่อการเกษตร น้ำเพื่อการอุปโภคบริโภค น้ำเพื่อสิ่งแวดล้อม และน้ำ เพื่อการพัฒนาด้านเศรษฐกิจ เพื่อการใช้อย่างมีประสิทธิภาพและยั่งยืน</p> <p>3) โครงการเพิ่มพื้นที่สีเขียว</p>	<p>1) โครงการอุดรเมืองอัจฉริยะปลอดภัย (Udon Smart & Safety</p> <p>2) โครงการการบูรณาการเพื่อป้องกัน แก้ไขปัญหาอาชญากรรมในชุมชน (Udonthani Safe Community) : อุดรปลอดภัย</p> <p>3) โครงการการสร้างเครือข่ายเพื่อรักษาความสงบเรียบร้อยปราบปรามยาเสพติดและความปลอดภัยในชีวิตและทรัพย์สินของประชาชนอุดรธานี</p>
----------------------------	---	--	---	--	--	---

3.สาระสำคัญแผนพัฒนาจังหวัดอุดรธานี

3.1 ข้อมูลเพื่อการพัฒนา


3.1.1 ข้อมูลพื้นฐานทางกายภาพ

1) ประวัติความเป็นมา

จังหวัดอุดรธานี ตั้งขึ้นเมื่อปี พ.ศ.2436 (ร.ศ.112) มีการจัดบันทึกไว้ในช่วงรัชกาลที่ 5 แห่งกรุงรัตนโกสินทร์ เนื่องจากพลตรีพระเจ้าบรมวงศ์เธอกรมหลวงประจักษ์ฯ ทรงย้ายกองบัญชาการมณฑลลาวพวน เมืองหนองคาย จากเหตุ “กรณีพิพาท ร.ศ. 112 ”มายังบ้านเดื่อหมากแข้ง ตำบลหมากแข้ง จังหวัดอุดรธานี พลตรีพระเจ้าบรมวงศ์เธอกรมหลวงประจักษ์ศิลปาคม ผู้สำเร็จราชการแทนพระองค์ในมณฑลลาวพวน ซึ่งในขณะนั้นตั้งกองกำลังทหารอยู่ ณ เมืองหนองคาย ได้รับสั่งให้พระยอดเมืองขวาง เจ้าเมืองคำมวน- คำเกิด ออกไปสอดส่องดูแลตรวจตราพื้นที่ ในพระราชอาณาเขต เพื่อมิให้ฝรั่งเศสรุกกล้าเข้ามาในดินแดนของสยามประเทศเนื่องจากประเทศฝรั่งเศสมีการล่าอาณานิคมแถบอินโดจีน นำโดย ม.ปาวีทูตฝรั่งเศส ได้ปักธง มาเรื่อยๆ และกล้าเข้ามาในพระราชอาณาเขตแผ่นดินสยามประเทศ เนื่องด้วยฝรั่งเศสต้องการครอบครองพื้นที่ฝั่งซ้ายของแม่น้ำโขง ได้ส่งเรือรบยิงเข้าใส่ป้อมพระจุลฯ และประกาศปิดอ่าวไทยบีบให้สยามประเทศ



มอบพื้นที่ให้ พระบาทสมเด็จพระจุลจอมเกล้าเจ้าอยู่หัวยอมเสียพื้นที่ฝั่งซ้ายแม่น้ำโขงให้กับประเทศฝรั่งเศส โดยได้ลงนามในหนังสือสัญญากรุงสยามกับฝรั่งเศส วันที่ 3 ตุลาคม พ.ศ.2436 โดยมีสัญญาน้อยผนวกท้ายเกี่ยวกับการถอนทหารของสยามประเทศออกจากหนองคาย ให้กองทัพของประเทศสยามเคลื่อนทัพห่างจากพื้นที่ฝั่งซ้ายของแม่น้ำโขง เป็นเหตุให้พลตรีพระเจ้าบรมวงศ์เธอกรมหลวงประจักษ์ฯ จำต้องย้ายกองบัญชาการมณฑลลาวพวนออกจากเมืองหนองคาย พระองค์ได้เคลื่อนย้ายกองทัพร่วมข้าราชการออกจากเมืองหนองคายลงมาที่บริเวณใกล้ลำน้ำซวย (หรือลำน้ำสวายในปัจจุบัน คำว่า “ซวย” เป็นชื่อปลาชนิดหนึ่ง) เพื่อดูแลอธิปไตยของสยามประเทศ ที่ตั้งห่างจากเมืองหนองคายประมาณ 20 กิโลเมตรเมื่อทรงตรวจตราภูมิประเทศ



แถบนี้อย่างถึถ้วนแล้ว เห็นว่าพื้นที่บริเวณนี้ที่ลุ่มมากใช้ป่ากึ่งชุ่มชื้น ไม่เหมาะแก่การก่อสร้างแปลงเมืองพระองค์ทรงเคลื่อนกองกำลังทหารและข้าราชการบริวารลงมาทางใต้จนถึงชุมชนบ้านเดื่อหมากแข้ง ได้ทรงตรวจภูมิประเทศทรงเห็นว่าเหมาะสมยิ่งนัก มีห้วยหนองคลองบึงมากมายบริเวณใจกลางบ้านเดื่อหมากแข้งยังมีลำห้วยหมากแข้งไหลผ่าน และเป็นพื้นที่ที่ไม่ไกลจากเมืองหนองคายมากนักหากเกิดสงครามก็สามารถยกทัพขึ้นไปทัน พระองค์จึงทรงตัดสินพระทัย “สร้างแปงเมือง” ขึ้นที่ “บ้านเดื่อหมากแข้ง” และทรงวางรากฐานการพัฒนาเมืองไว้เป็นอย่างดี แล้วพระองค์จึงได้

นิวัตกลับกรุงเทพฯ ตามคำสั่งของพระบาทสมเด็จพระจุลจอมเกล้าเจ้าอยู่หัว

ยิ่งผ่านวันเวลาบ้านหมากแข้งก็ยิ่งขยายตัวใหญ่ขึ้น มีชุมชนและคนจากต่างถิ่นมาอาศัยอยู่มากขึ้น ในปี พ.ศ. 2450 พระบาทสมเด็จพระจุลจอมเกล้าเจ้าอยู่หัว ทรงจัดระเบียบการบริหารราชการใหม่ โดยมีการจัดแบ่งส่วนการปกครอง เป็นบริเวณเมือง และอำเภอ ในการนี้ จึงทรงพระกรุณาโปรดเกล้าให้มีหนังสือท้องตราประกาศยกบ้านหมากแข้ง เป็น “เมืองอุดรธานี” จึงปรากฏเมืองอุดรธานีเป็นครั้งแรกในประวัติศาสตร์ไทย **เมืองอุดรธานี** มีความหมายว่า เป็นเมืองที่ตั้งอยู่ทางทิศเหนือหรือทิศอุดร ตั้งขึ้นโดยสมเด็จพระยาดำรงราชานุภาพ เสนาบดีกระทรวงมหาดไทยสมัยนั้น ในการจัดระเบียบการปกครองบ้านเมืองในครั้งนั้น ทรงยกเลิกตำแหน่งข้าหลวงต่างพระองค์ และทรงโปรดเกล้าให้พระยาศรีสุรราชวรานุวัตร (โพธิ์ เนติโพธิ์) เป็นสมุหเทศาภิบาลมณฑลอุดร ซึ่งถือเป็นสมุหเทศาภิบาลคนแรกของจังหวัดอุดรธานี

- 1 **ตราประจำจังหวัด** เป็นรูป ท้าวเวสสุวรรณหรือท้าวเวร เป็นพญายักษ์ถือกระบองซึ่งเป็นท้าวโลกบาล ผู้คุ้มครองรักษาโลกประจำอยู่ที่ทิศเหนือหรือทิศอุดร ออกแบบโดยกรมศิลปากร เมื่อ พ.ศ. ๒๔๘๓
- 2 **ธงประจำจังหวัด** เป็นธงรูปสี่เหลี่ยมผืนผ้าสีแดง มีรูปท้าวเวสสุวรรณซึ่งเป็นดวงตราประจำจังหวัด อยู่กลางผืนธง
- 3 **ดอกไม้ประจำจังหวัด** คือ ดอกทองกวาวหรือดอกจาน ต้นทองกวาวหรือต้นจานเป็นไม้ยืนต้นผลัดใบ สูง 8-15 เมตร ดอกใหญ่รูปดอกถั่ว สีแดง จะออกดอกในช่วงเดือน มกราคม-มีนาคม
- 4 **ต้นไม้ประจำจังหวัด** คือ ต้นรังหรือต้นฮ้าง เป็นไม้ยืนต้นผลัดใบ สูง 15-20 เมตร ใบรูปไข่ ดอกสีเหลือง มีกลิ่นหอม ออกดอกในช่วงเดือน มีนาคม-เมษายน

คำขวัญประจำจังหวัด
กรมหลวงประจักษ์สร้างเมือง ลือเลื่องแหล่งธรรมะ
อารยธรรมห้าพันปี ธานีผ้าหมี่ขิด ธรรมชาติเนรมิตทะเลบัวแดง
แรงศรัทธาศรีสุทโธปทุมมาคำชะโนด

2) ที่ตั้ง

จังหวัดอุดรธานีตั้งอยู่บนที่ราบสูงของประเทศ หรือที่เรียกว่าอีสานเหนือ เป็นดินแดนที่มีอารยธรรมเก่าแก่แห่งหนึ่งของโลก จังหวัดอุดรธานีตั้งอยู่ระหว่างเส้นรุ้งที่ 17 องศา 13 ลิปดาเหนือ ถึง 18 องศา 10 ลิปดาเหนือ และระหว่างเส้นแวงที่ 102 องศา 00 ลิปดา ตะวันออก ถึง 103 องศา 30 ลิปดา ตะวันออก อยู่ทางทิศตะวันออกเฉียงเหนือของประเทศไทย

3) อาณาเขต

จังหวัดอุดรธานีมีอาณาเขตติดกับจังหวัดอื่นๆ ดังนี้

ทิศเหนือ	ติดต่อกับ	จังหวัดหนองคาย
ทิศใต้	ติดต่อกับ	จังหวัดขอนแก่นและจังหวัดกาฬสินธุ์
ทิศตะวันออก	ติดต่อกับ	จังหวัดสกลนคร
ทิศตะวันตก	ติดต่อกับ	จังหวัดหนองบัวลำภูและจังหวัดเลย



4) ขนาดพื้นที่/ระยะทางจากอำเภอถึงจังหวัด

จังหวัดอุดรธานี มีพื้นที่ 11,730.302 ตร.กม.หรือประมาณ 7,331,438.79 ไร่ มีพื้นที่มากเป็นอันดับ 4 ของภาคตะวันออกเฉียงเหนือ รองจากจังหวัดนครราชสีมา อุบลราชธานี และชัยภูมิ และมีพื้นที่มากเป็นลำดับ 11 ของประเทศ เมื่อจำแนกเป็นรายอำเภอ พบว่า อ.เมืองอุดรธานี มีพื้นที่มากที่สุดเท่ากับ 1,094.684 ตร.กม.และอำเภอประจักษ์ศิลปาคม มีพื้นที่น้อยที่สุดเท่ากับ 144.845 ตร.กม. สำหรับอำเภอที่อยู่ห่างไกลจากจังหวัดมากที่สุดคือ อำเภอนายูง 130 กม. และอำเภอที่อยู่ใกล้มากที่สุดคือ อ.กุมภจักษ์ 22 กม.

จังหวัด/ อำเภอ	พื้นที่ (ตร.กม.)	จำนวน (ไร่)	ระยะทาง จากอำเภอ ถึงจังหวัด (กม.)	จังหวัด/ อำเภอ	พื้นที่(ตร.กม.)	จำนวน (ไร่)	ระยะทาง จากอำเภอ ถึงจังหวัด (กม.)
จังหวัด	11,730.30	7,331,438.79	-				
เมือง	1,094.684	684,177.50	-	บ้านดุง	923.768	577,355.00	85
กุมภจักษ์	785.000	490,625.00	22	บ้านผือ	991.216	619,510.00	54
หนองวัวซอ	702.955	439,346.88	39	น้ำโสม	742.129	463,830.63	95
กุมภวาปี	672.568	420,355.00	43	เพ็ญ	908.089	567,555.63	43
โนนสะอาด	424.913	265,570.63	53	สร้างคอม	287.179	179,486.88	68
หนองหาน	708.119	442,574.38	35	หนองแสง	659.400	412,125.00	38
ทุ่งฝน	227.903	142,439.38	65	นายูง	524.000	327,500.00	130
ไชยวาน	326.155	203,846.88	60	พิบูลย์รักษ์	186.375	116,484.38	42
ศรีธาตุ	512.529	320,330.63	72	กู่แก้ว	181.210	113,256.25	65
วังสามหมอ	727.265	454,540.62	96	ประจักษ์	144.845	90,528.12	28

ที่มา ที่ทำการปกครองจังหวัดอุดรธานี

5) ลักษณะภูมิประเทศ

สภาพภูมิประเทศของจังหวัดอุดรธานี มีลักษณะคล้ายผืนเสื้อตัวใหญ่กระพือปีกบิน ลักษณะภูมิประเทศทั่วไปประกอบไปด้วยภูเขา ที่สูง ที่ราบลุ่ม และพื้นที่ลูกคลื่นลอนตื้น แบ่งออกได้ 2 บริเวณ คือ 1) บริเวณที่สูงทางทิศตะวันตกและทางทิศใต้ สภาพภูมิประเทศส่วนใหญ่เป็นพื้นที่ภูเขา บางส่วนเป็นพื้นที่ลูกคลื่นลอนตื้นหรือลอนลึก มีความสูงจากระดับน้ำทะเลประมาณ 200 เมตร สภาพภูมิประเทศลักษณะนี้ครอบคลุมพื้นที่ในเขตอำเภอน้ำโสม อำเภอหนองวัวซอ อำเภอโนนสะอาด อำเภอศรีธาตุ อำเภอวังสามหมอ และด้านตะวันตกของอำเภอกุดจับ และอำเภอบ้านผือ มีเทือกเขาสูงสลับเนินเตี้ย บางส่วนเป็นพื้นที่ลูกคลื่นลอนตื้นสลับพื้นที่นา มีที่ราบลุ่มอยู่บริเวณริมแม่น้ำ เช่น ลำน้ำโมง ลำปาว เป็นต้น 2) บริเวณพื้นที่ลูกคลื่นทางตะวันออกเฉียงเหนือและทิศตะวันออก สภาพภูมิประเทศส่วนใหญ่เป็นพื้นที่ลูกคลื่นลอนตื้น มีที่ดอนสลับที่นา บางส่วนเป็นเนินเขาเตี้ยๆ มีความสูงจากระดับน้ำทะเล ปานกลางเฉลี่ยน้อยกว่า 200 เมตร สภาพภูมิประเทศนี้ครอบคลุมพื้นที่อำเภอบ้านผือ อำเภอเมือง อำเภอกุมภวาปี อำเภอหนองแสง อำเภอไชยวาน อำเภอเพ็ญ อำเภอทุ่งฝน อำเภอสร้างคอม อำเภอบ้านดุง มีที่ราบลุ่มเป็นบริเวณใหญ่ในเขตอำเภอเมืองและอำเภอกุมภวาปี ซึ่งเป็นต้นกำเนิดลำน้ำปาว พื้นที่ลูกคลื่นดังกล่าวจะมีพื้นที่สูง ซึ่งเป็นป่าสงวนเดิมทางทิศตะวันออกเฉียงเหนือทางอำเภอบ้านดุง นอกจากนี้ยังมีพื้นที่ราบลุ่มบริเวณแม่น้ำต่าง ๆ เช่น ห้วยน้ำสวย ห้วยหลวง ลำน้ำเพ็ญ ห้วยดาด ห้วยโพนจานใหญ่ และแม่น้ำสงคราม

6) การใช้ประโยชน์จากที่ดิน

ปี 2563 จังหวัดอุดรธานี มีการใช้ประโยชน์จากที่ดิน โดยแบ่งเป็น 3 ส่วน ดังนี้ ส่วนที่ 1 เนื้อที่ใช้ประโยชน์ทางการเกษตรเป็นพื้นที่ที่ใช้ประโยชน์มากที่สุด จำนวน 3,869,098 ไร่ คิดเป็นร้อยละ 52.8 ในจำนวนนี้เป็นพื้นที่ นาข้าวมากที่สุด จำนวน 2,205,055 ไร่ คิดเป็นร้อยละ 30.1 รองลงมาพืชไร่ 754,704 ไร่ คิดเป็นร้อยละ 10.3 สวนไม้ผลและไม้ยืนต้น จำนวน 596,165 ไร่ คิดเป็นร้อยละ 8.1 สวนผักและไม้ดอก จำนวน 22,389 ไร่ คิดเป็นร้อยละ 0.3 และเนื้อที่ใช้ประโยชน์ทางการเกษตรอื่นๆ จำนวน 290,785 ไร่ คิดเป็นร้อยละ 4.0 สำหรับส่วนที่ 2 คือ เนื้อที่ใช้ประโยชน์นอกการเกษตร จำนวน 2,755,172 ไร่ คิดเป็นร้อยละ 37.6 และเนื้อที่ป่าไม้ เป็นการ ใช้ประโยชน์ที่น้อยที่สุด จำนวน 707,169 ไร่ คิดเป็นร้อยละ 9.6

ประเภทเนื้อที่	พื้นที่(ไร่)	ร้อยละ
เนื้อที่ทั้งหมด	7,331,439	100.0
เนื้อที่ป่าไม้	707,169	9.6
เนื้อที่ใช้ประโยชน์ทางการเกษตร	3,869,098	52.8
นาข้าว	2,205,055	30.1
พืชไร่	754,704	10.3
สวนไม้ผลและไม้ยืนต้น	596,165	8.1
สวนผักและไม้ดอก	22,389	0.3
เนื้อที่ใช้ประโยชน์ทางการเกษตรอื่นๆ	290,785	4.0
เนื้อที่ใช้ประโยชน์นอกการเกษตร	2,755,172	37.6

ที่มา สำนักงานเศรษฐกิจการเกษตร เขต 3

7) ลักษณะภูมิอากาศ

จังหวัดอุดรธานีเป็นแบบเขตร้อน แบ่งได้เป็น 3 ฤดู ได้แก่ ฤดูฝน เริ่มตั้งแต่กลางเดือนพฤษภาคม ถึงปลายตุลาคม ระยะเวลาจะได้รับอิทธิพลมตะวันตกเฉียงใต้หย่อมความกดอากาศสูงอยู่ที่มหาสมุทรอินเดีย ลมนี้จะพัดความชุ่มชื้นจากมหาสมุทรอินเดียมาปกคลุมประเทศไทยร่องความกดอากาศต่ำจะเคลื่อนที่จากภาคใต้พาดผ่านมายังภาคตะวันออกเฉียงเหนือ รวมทั้งจังหวัดอุดรธานีทำให้มีฝนตกชุก เดือนที่มีปริมาณน้ำฝนมากที่สุดได้แก่เดือนสิงหาคม ฤดูหนาว เริ่มตั้งแต่ปลายเดือนตุลาคม ถึง กลางเดือนกุมภาพันธ์ ระยะเวลาได้รับอิทธิพลของลมมรสุมตะวันออกเฉียงเหนือ หย่อมความกดอากาศสูงอยู่ที่ประเทศรัสเซีย จีน และได้พัดเอาอากาศหนาวเย็นมาปกคลุมประเทศไทย โดยเฉพาะภาคเหนือ ภาคตะวันออกเฉียงเหนือ จะได้รับอิทธิพลจากลมชนิดนี้มาก ทำให้อากาศหนาวเย็นทั่วไปทั้งจังหวัดอุดรธานี ฤดูร้อน เริ่มตั้งแต่ กลางเดือนกุมภาพันธ์ ถึงปลายเดือนพฤษภาคมอากาศจะร้อน อบอ้าวทั่วทุกเขตพื้นที่ของจังหวัด เพราะระยะนี้เป็นช่วงปลอดลมมรสุม

สำหรับภูมิอากาศปี 2563 พบว่า อากาศจะร้อนมากที่สุดในเดือนพฤษภาคม วัดได้ 42.4 องศาเซลเซียส อุณหภูมิสูงสุดเฉลี่ย วัดได้ 37.02 องศาเซลเซียส อากาศจะต่ำที่สุดในเดือนธันวาคม วัดได้ 12.1 องศาเซลเซียส อุณหภูมิต่ำสุดเฉลี่ย วัดได้ 19.74 องศาเซลเซียส ปริมาณน้ำฝนมากที่สุดคือเดือนกันยายน วัดได้ 163.2 มิลลิเมตร ปริมาณน้ำฝนน้อยที่สุดคือเดือนเมษายนวัดได้ 4.0 มิลลิเมตรและปริมาณน้ำฝนเฉลี่ยทั้งปีวัดได้ 101.5 มิลลิเมตร ซึ่งมีจำนวนวันที่ฝนตกมากที่สุดจำนวน 22 วัน คือเดือนสิงหาคม เดือนที่มีปริมาณน้ำฝนน้อยที่สุดจำนวน 2 วัน คือเดือนเมษายน จำนวนวันที่ฝนตกเฉลี่ยต่อเดือนวัดได้ 9 วัน และพบว่าเดือนที่ฝนไม่ตกเลย คือ มกราคม กุมภาพันธ์ พฤษภาคม และ ธันวาคม ร้อยละของความชื้นสัมพัทธ์สูงสุดวัดได้ คือ ร้อยละ 83.27 เดือนสิงหาคม ต่ำที่สุดวัดได้ ร้อยละ 56.29 เดือนมีนาคม และความชื้นสัมพัทธ์สูงสุดเฉลี่ย วัดได้ ร้อยละ 71.01

เดือน/ ปี 2563	อุณหภูมิ (องศาเซลเซียส)		ร้อยละของความชื้น สัมพัทธ์	ปริมาณน้ำฝน (มิลลิเมตร)	จำนวนวันที่ฝนตก (วัน)
	สูงสุด	ต่ำสุด			
เฉลี่ย	37.02	19.74	71.01	101.5	9
มกราคม	35.9	15.3	65.67	0.0	0
กุมภาพันธ์	37.2	15.0	56.29	0.0	0
มีนาคม	39.5	19.4	65.84	110.5	7
เมษายน	42.2	20.5	62.04	4.0	2
พฤษภาคม	42.4	23.9	64.43	156.3	9
มิถุนายน	37.9	24.0	76.79	173.4	14
กรกฎาคม	36.5	24.2	76.94	147.3	11
สิงหาคม	35.4	23.5	83.27	312.9	22
กันยายน	35.2	23.7	83.22	163.2	17
ตุลาคม	33.8	18.8	79.45	150.2	18
พฤศจิกายน	34.4	16.5	70.07	0.0	0
ธันวาคม	33.8	12.1	68.09	0.0	0

ที่มา สถานีอุตุนิยมวิทยาอุดรธานี

8) โครงสร้างพื้นฐาน

(1) การคมนาคมขนส่ง

➤ การคมนาคมขนส่งทางบก

สำหรับการคมนาคมขนส่งทางบก สามารถใช้พาหนะในการเดินทางได้หลายประเภท ได้แก่ การเดินทางด้วยรถยนต์จากกรุงเทพมหานครถึงจังหวัดอุดรธานี จะใช้ทางหลวงหมายเลข 2 ถนนมิตรภาพ ผ่านจังหวัดสระบุรี จังหวัดนครราชสีมา จังหวัดขอนแก่น รวมระยะทางประมาณ 564 กิโลเมตรหากเดินทางโดยใช้รถโดยสารประจำทางจะมีบริการรถโดยสารทั้งรถธรรมดาและรถปรับอากาศวิ่งระหว่างกรุงเทพฯ-อุดรธานี ทุกวันสำหรับการเดินทางโดยใช้รถไฟ จะมีการรถไฟแห่งประเทศไทยจัดบริการรถไฟวิ่งระหว่างกรุงเทพฯ-อุดรธานีทุกวัน มีสถานีรถไฟหลัก 1 แห่ง คือ สถานีรถไฟอุดรธานี และมีสถานีรถไฟประจำอำเภออีก 3 แห่ง ได้แก่ อำเภอกุมภวาปี อำเภอประจักษ์ศิลปาคม และอำเภอโนนสะอาด โดยมีตารางเดินรถไป-กลับ ระหว่างสถานีอุดรธานี-สถานีหัวลำโพง กรุงเทพฯ จำนวนเฉลี่ย 10 เที่ยวต่อวัน และมีตารางเดินรถไป-กลับ ระหว่างสถานีอุดรธานี-สถานี นครราชสีมา จำนวนเฉลี่ย 5 เที่ยวต่อวัน

สำหรับถนนหลักเข้าสู่เมืองอุดรธานีมี 4 เส้นทาง ได้แก่

เส้นทาง 1 ทางหลวงหมายเลข 2 AH12 (ถนนมิตรภาพ) เป็นเส้นทางเชื่อมต่อกับ อำเภอเขาสวนกวาง จังหวัดขอนแก่น ระยะทาง ในความควบคุม 51.921กม.

เส้นทาง 2 ทางหลวงหมายเลข 2 AH12 (ถนนมิตรภาพ) เป็นเส้นทางเชื่อมต่อกับ อำเภอสระใคร จังหวัดหนองคาย ไปสิ้นสุดที่จังหวัดหนองคาย เป็น เส้นทางที่เชื่อมต่อกับสะพานมิตรภาพไทย/ลาว แห่งที่ 1 รองรับการเดินทางระหว่างประเทศไทย กับสาธารณรัฐประชาธิปไตยประชาชนลาวระยะทางในความควบคุม 28.951 กม.

เส้นทาง 3ทางหลวงหมายเลข 22 AH15 (ถนนนิตโย) จุดเริ่มต้นที่สี่แยกประชาสันติ อำเภอเมืองอุดรธานี ไปตัดกับทางหลวงหมายเลข 216 ที่สี่แยกวิทยาลัย สันตพล เป็นเส้นทางมุ่งหน้าไปจังหวัดสกลนคร ไปสิ้นสุดที่จังหวัดนครพนม ตัดกับทางหลวงหมายเลข 240 ที่เชื่อมกับทางหลวงหมายเลข 212 เป็น เส้นทางที่เชื่อมต่อกับสะพานมิตรภาพไทย/ลาว แห่งที่ 3 ระยะทาง ในความควบคุม 3.147กม.

เส้นทาง 4 ทางหลวงหมายเลข 210 จุดเริ่มต้นที่สามแยกดอนอีไซ อำเภอเมืองอุดรธานี เชื่อมกับทางหลวง หมายเลข 216 ที่สามแยกดอนอีไซและเชื่อมกับ ทางหลวงหมายเลข 2313 ที่สามแยกบ้านเหล่าถนนนี้ เส้นทางมุ่งหน้าไปจังหวัดหนองบัวลำภู ไปสิ้นสุดที่จังหวัดเลย เป็นเส้นทางเชื่อมต่อไปภาคเหนือ ระยะทาง ในความควบคุม 9.848 กม.

➤ การคมนาคมขนส่งทางอากาศ

ปัจจุบันจังหวัดอุดรธานี มีท่าอากาศยาน1 แห่ง คือ ท่าอากาศยานนานาชาติอุดรธานี(สังกัดกรมท่าอากาศยาน) โดยให้บริการเที่ยวบินภายในประเทศทุกวัน ในปี 2563 พบว่า มีจำนวนผู้โดยสาร 1,410,234 คน มีจำนวนเที่ยวบิน 12,470 เที่ยวบิน ซึ่งมีอัตราการเปลี่ยนแปลงลดลงจาก ปี 2562 ร้อยละ44.0เนื่องจากเกิดสถานการณ์การแพร่เชื้อของไวรัสโคโรน่า 2019 (โควิด-19) ทั้งนี้ขีดความสามารถของท่าอากาศยานอุดรธานีสามารถรองรับผู้โดยสารในชั่วโมงเร่งด่วนได้ 1,200 คนต่อชั่วโมง (3.5 ล้านคนต่อปี) และทางวิ่ง (Runway) ยังสามารถรองรับอากาศยานใหญ่ (B747) ได้ นอกจากนี้ท่าอากาศยานอุดรธานียังสามารถรองรับเที่ยวบินแบบเช่าเหมาลำทั้งขนาดเล็กและขนาดใหญ่ได้ มีลานจอดอากาศยาน ให้บริการจอดค้างคืน พร้อมทั้งมีศูนย์บริการเติมน้ำมันเชื้อเพลิงให้อากาศยาน เพื่อความสะดวกในการเดินทางอย่างต่อเนื่อง

ที่ท่า ท่าอากาศยานนานาชาติอุดรธานี

(2) ไฟฟ้า

การจำหน่ายกระแสไฟฟ้าในปี 2563 พบว่า ส่วนใหญ่ผลิตกระแสไฟฟ้าเพื่อจำหน่ายกระแสไฟฟ้าให้กับสถานธุรกิจและภาคอุตสาหกรรม 807.57 ล้านกิโลวัตต์/ชั่วโมง รองลงมาเพื่อจำหน่ายกระแสไฟฟ้าให้กับที่อยู่อาศัย 732.19 ล้านกิโลวัตต์/ชั่วโมง และสถานที่ราชการ/สาธารณะ 62.74 ล้านกิโลวัตต์/ชั่วโมงและอื่นๆ 15.93 ล้านกิโลวัตต์/ชั่วโมง โดยอำเภอเมืองอุดรธานี มีการจำหน่ายกระแสไฟฟ้ามากที่สุด 855.40 ล้านกิโลวัตต์/ชั่วโมง รองลงมาเป็นอำเภอกุมภวาปี 107.72 ล้านกิโลวัตต์/ชั่วโมง และอำเภอหนองหาน 90.74 ล้านกิโลวัตต์/ชั่วโมง ตามลำดับ

อำเภอ	การจำหน่ายกระแสไฟฟ้า (ล้านกิโลวัตต์/ชั่วโมง)				
	รวม	ที่อยู่อาศัย	สถานธุรกิจและอุตสาหกรรม	สถานที่ราชการและสาธารณะ	อื่น ๆ
รวมยอด	1,618.42	732.19	807.57	62.74	15.93
อำเภอเมืองอุดรธานี	855.40	322.64	498.94	27.38	6.44
อำเภอกุดจับ	38.62	25.48	11.12	1.70	0.31
อำเภอหนองวัวซอ	44.17	22.03	20.02	1.85	0.28
อำเภอกุมภวาปี	107.72	48.75	52.72	3.85	2.41
อำเภอโนนสะอาด	25.13	15.51	7.98	1.45	0.19
อำเภอหนองหาน	90.74	45.55	38.42	5.95	0.82
อำเภอทุ่งฝน	17.24	11.11	5.00	1.00	0.13
อำเภอไชยวาน	17.91	11.99	4.72	0.95	0.25
อำเภอศรีธาตุ	41.61	14.77	25.31	1.18	0.36
อำเภอวังสามหมอ	28.94	166.33	10.87	1.44	0.29
อำเภอบ้านดุง	87.73	46.01	36.15	4.91	0.67
อำเภอบ้านผือ	73.21	41.96	27.53	2.91	0.81
อำเภอน้ำโสม	33.26	18.45	13.52	0.95	0.34
อำเภอเพ็ญ	70.77	40.81	27.00	2.21	0.74
อำเภอสร้างคอม	15.68	9.48	5.35	0.69	0.16
อำเภอหนองแสง	15.70	8.74	5.74	0.90	0.32
อำเภอนายูง	12.90	7.97	3.17	0.78	0.17
อำเภอพิบูลย์รักษ์	13.52	8.29	3.72	1.13	0.38
อำเภอภูแก้ว	11.48	7.35	3.13	0.83	0.18
อำเภอประจักษ์ศิลปาคม	17.49	8.97	7.15	0.69	0.69

ที่มาการไฟฟ้าส่วนภูมิภาค เขต1 (ภาคตะวันออกเฉียงเหนือ) จังหวัดอุดรธานี

หมายเหตุ- จำนวนกลุ่มลูกค้า ตามสำนักคณะกรรมการนโยบายรัฐวิสาหกิจ (สคร.) หรือ SEPA

(3) อินเทอร์เน็ต

ในปี 2563 จังหวัดอุดรธานี มีจำนวนเลขหมายโทรศัพท์ที่ให้บริการทั้งสิ้น 12,724 หมายเลข แบ่งออกเป็นบริการโทรศัพท์ประจำที่ จำนวน 12,702 หมายเลข คิดเป็นร้อยละ 99.8 และบริการโทรศัพท์สาธารณะ จำนวน 22 หมายเลข คิดเป็นร้อยละ 0.2

ในปี 2562 มีจำนวนครัวเรือนที่เชื่อมต่ออินเทอร์เน็ต จำนวน 262,059 ครัวเรือน คิดเป็นร้อยละ 68.6 ของครัวเรือนทั้งสิ้น ไม่เชื่อมต่ออินเทอร์เน็ต จำนวน 119,897 หลัง คิดเป็นร้อยละ 31.4 และจำนวนครัวเรือนที่มีอุปกรณ์เครื่องมือเทคโนโลยีสารสนเทศและการสื่อสารมากที่สุด คือ เครื่องคอมพิวเตอร์ จำนวน 60,010 ครัวเรือน คิดเป็นร้อยละ 15.7 เครื่องโทรศัพท์ จำนวน 15,024 ครัวเรือน คิดเป็นร้อยละ 3.9 เครื่องโทรสาร จำนวน 1,634 ครัวเรือน คิดเป็นร้อยละ 0.4 ตามลำดับ

ที่มา สำนักงานสถิติจังหวัดอุดรธานี

9) แผนพัฒนาโครงสร้างที่สำคัญ

แผนแม่บทการพัฒนาเมืองอุดรธานี

คณะกรรมการบริหารงานจังหวัดแบบบูรณาการ (ก.บ.จ.) อุดรธานี ได้กำหนดแผนแม่บทการพัฒนาจังหวัดอุดรธานี ประกอบด้วย

1. แผนแม่บทเมืองสมุนไพร
2. แผนแม่บทเมืองไมซ์(MICE City)
3. แผนแม่บทเมืองผ้าทอ

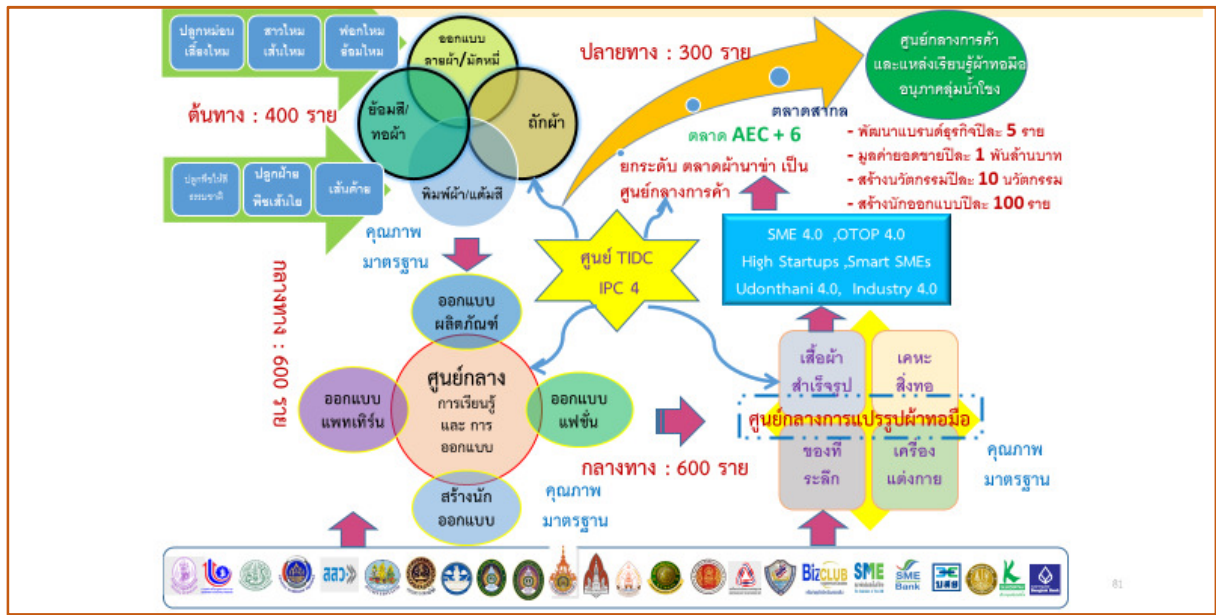
โดยคณะกรรมการบริหารงานจังหวัดแบบบูรณาการ (ก.บ.จ.) อุดรธานี ยังได้กำหนดยุทธศาสตร์ย่อยเพื่อนำมาดำเนินการในแผนพัฒนาจังหวัดอุดรธานีในแต่ละปี ให้มีความต่อเนื่องและสอดคล้องกัน โดยมีรายละเอียดเบื้องต้น ดังนี้



ภาพแผนแม่บทเมืองสมุนไพร



ภาพแผนแม่บทเมืองไมซ์(MICE City)



ภาพแผนแม่บทเมืองผ้าทอ

10) ข้อมูลสนับสนุนอื่นๆ ที่มีผลต่อการพัฒนาจังหวัด

➤ มหกรรมพืชสวนโลก ปี 2569

จังหวัดอุดรธานีเสนอตัวเป็นเจ้าภาพการจัดงานมหกรรมพืชสวนโลกในปี 2569 เพื่อยกระดับภูมิภาคตะวันออกเฉียงเหนือให้เป็นที่รู้จักและปักหมุดหมายใหม่ลงบนแผนที่โลกถ่ายทอดวิถีชีวิตสายน้ำและพืชพรรณผ่านการจัดกิจกรรมในงานตีมีการจัดงาน คือ Harmony of Life บนพื้นที่ชุ่มน้ำหนองแคววมพื้นที่ 975ไร่ เป็นพื้นที่น้ำ 400 ไร่ และพื้นดิน 575ไร่ หากได้เป็นเจ้าภาพการจัดงานมหกรรมพืชสวนโลก คาดว่าจะผลักดันและยกระดับฐานราก ทั้งด้านเศรษฐกิจ ด้านสังคม และด้านวัฒนธรรม จะมีผู้เข้าชมงานมากถึง 3.6 ล้านคน เป็นชาวไทย ร้อยละ 70 และชาวต่างประเทศ ร้อยละ 30 ประชากรในจังหวัดอุดรธานี มีมากถึง 1.5 ล้านคนเราจะประชาสัมพันธ์ให้ทุกคนมาเที่ยวชมงานและเป็นเจ้าที่ ดี จำนวนประเทศที่จะเข้าร่วมงานไม่น้อยกว่า 20 ประเทศ อีกทั้งประชากร 6 จังหวัด ที่มีพื้นที่ติดกับจังหวัดอุดรธานี มีจำนวนประชากรรวมมากถึง 6 ล้านคน สามารถมาเที่ยวงานได้อย่างสะดวกสบาย ด้วยการวางผังเมืองที่เอื้อต่อการขยายตัวทางเศรษฐกิจ

การจัดงานมหกรรมพืชสวนโลกเป็นความท้าทาย พลิกโฉมหน้าอีสาน ตามนโยบายขับเคลื่อนภูมิภาคตะวันออกเฉียงเหนือต่อบริบทการพัฒนาเชิงพื้นที่แก้ไขปัญหาความยากจน โดยใช้งานเทศกาลระดับนานาชาติ หรือ Festivaleconomy บูรณาการทุกภาคส่วนเชื่อมโยงทั่วภาคอีสาน ทั้งภาครัฐ ภาคเอกชน ภาคประชาชน ร่วมแรงร่วมใจผลักดันภาคตะวันออกเฉียงเหนือให้ก้าวไกล ร้อยใจเป็นหนึ่งในหากจังหวัดอุดรธานี ได้จัดงานมหกรรมพืชสวนโลก จะทำให้เกิดรายได้สะพัดมากถึง 32,000 ล้านบาท มูลค่า GPP 20,000 ล้านบาท สามารถสร้างงานได้มากถึง 80,000 กว่าอัตรา ที่สำคัญรัฐบาลจะมีรายได้จากการจัดเก็บภาษีเกือบ 8,000 ล้านบาท

3.1.2 ข้อมูลเชิงเปรียบเทียบ

1) ด้านเศรษฐกิจ

(1) ผลิตภัณฑ์มวลรวมจังหวัด (GPP)

▶ **ผลิตภัณฑ์ภาคต่อหัว (GRPpercapita)** ค่าเฉลี่ยต่อหัวของผลิตภัณฑ์มวลรวมในประเทศ ในปี 2562 เท่ากับ 243,787 บาทต่อปี เพิ่มขึ้นจาก 236,860 บาทต่อปี ในปี 2561 หรือเพิ่มขึ้นร้อยละ 2.9 เมื่อพิจารณาเป็นรายภาคภาคที่มีค่าเฉลี่ยของผลิตภัณฑ์ภาคต่อหัวสูงสุด คือ ภาคตะวันออก เท่ากับ 502.471 บาทต่อปีและต่ำสุด คือ ภาคตะวันออกเฉียงเหนือ เท่ากับ 86,171 บาทต่อปี โดยมีความแตกต่างกัน 5.8 เท่า ลดลงจากปี 2561 ที่ต่างกัน 6.0 เท่า เมื่อจัดลำดับค่าเฉลี่ยต่อหัวจากค่าสูงสุดลงมาต่ำสุด มีลำดับดังนี้ ภาคตะวันออกเขตกรุงเทพฯ และปริมณฑล ภาคกลาง ภาคตะวันตก ภาคใต้ ภาคเหนือ และภาคตะวันออกเฉียงเหนือผลิตภัณฑ์ภาคต่อหัวในปี 2562 มีอัตราเพิ่มตามลำดับดังนี้ ภาคใต้ เพิ่มขึ้นร้อยละ 4.1 เขตกรุงเทพฯ และปริมณฑล เพิ่มขึ้นร้อยละ 3.4 ภาคเหนือ เพิ่มขึ้นร้อยละ 3.3 ภาคตะวันออกเฉียงเหนือ เพิ่มขึ้นร้อยละ 2.1 ภาคตะวันตก เพิ่มขึ้นร้อยละ 1.8 ภาคตะวันออก เพิ่มขึ้นร้อยละ 0.0 และภาคกลาง ลดลงร้อยละ 0.1

ภาค	บาทต่อปี		อัตราเพิ่ม (ร้อยละ)	
	2561	2562	2561	2562
ตะวันออกเฉียงเหนือ	84,434	86,171	4.3	2.1
เหนือ	110,656	114,287	5.9	3.3
ใต้	147,600	153,659	2.1	4.1
ตะวันออก	502,492	502,471	4.7	0.0
ตะวันตก	160,253	163,129	6.6	1.8
กลาง	271,731	271,360	2.9	- 0.1
กทม.และปริมณฑล	474,004	474,004	5.0	3.4
เฉลี่ยทั่วประเทศ	236,860	243,787	5.2	2.9

ที่มา สำนักงานคลังจังหวัดอุดรธานี

▶ **ผลิตภัณฑ์จังหวัดต่อหัว (GPPpercapita)** ปี 2562 มูลค่าสูงสุด 10 อันดับแรกส่วนใหญ่อยู่ในพื้นที่ภาคตะวันออก เขตกรุงเทพฯ และปริมณฑล และภาคกลาง ยกเว้นจังหวัดภูเก็ตซึ่งอยู่ในภาคใต้ โดยส่วนใหญ่เป็นจังหวัดที่มีการผลิตจากภาคเกษตรเป็นหลัก ได้แก่ สาขาอุตสาหกรรม สาขาการขนส่งและการขายปลีกฯ สาขากิจกรรมทางการเงินและการประกันภัย สาขาที่พักแรมและบริการด้านอาหาร และสาขาการขนส่งและสถานที่เก็บสินค้าโดยจังหวัดที่มีมูลค่าผลิตภัณฑ์จังหวัดต่อหัวสูงสุด 10 อันดับแรก ได้แก่ ระยอง กรุงเทพมหานคร ชลบุรี ปราจีนบุรี ฉะเชิงเทรา พระนครศรีอยุธยา ภูเก็ต สมุทรสาคร สมุทรปราการ และสระบุรี โดยจังหวัดระยองเป็นจังหวัดที่มีผลิตภัณฑ์จังหวัดต่อหัวสูงที่สุดที่ 988,748 บาทต่อปี ส่วนใหญ่มาจากกิจกรรมการผลิตในสาขาอุตสาหกรรม เช่น การผลิตถ่านโค้ก และผลิตภัณฑ์จากการกลั่นปิโตรเลียม การผลิตเคมีภัณฑ์และผลิตภัณฑ์เคมี การผลิตภัณฑ์ยางและพลาสติก เป็นต้น รวมทั้ง สาขาการทำเหมืองแร่และเหมืองหิน ได้แก่ การผลิตน้ำมันดิบและก๊าซธรรมชาติ

ส่วนจังหวัดที่มีมูลค่าผลิตภัณฑ์จังหวัดต่อหัวต่ำสุด 10 อันดับ ส่วนใหญ่อยู่ในภาคตะวันออกเฉียงเหนือ รวมทั้งจังหวัดแม่ฮ่องสอนซึ่งอยู่ในภาคเหนือ และจังหวัดนราธิวาสซึ่งอยู่ในภาคใต้ โดยส่วนใหญ่เป็นจังหวัดที่มีผลผลิตหลักจากภาคเกษตร ซึ่งมีความไม่แน่นอนทั้งด้านปริมาณและราคาผลผลิต ประกอบกับการผลิตภาคเกษตรต่างๆ โดยเฉพาะการผลิตสินค้าอุตสาหกรรมยังกระจายตัวมายังพื้นที่เหล่านี้ไม่มากนัก ส่งผลให้ขนาดเศรษฐกิจโดยรวมมีระดับต่ำ โดยเรียงจากลำดับต่ำสุด ได้แก่ นราธิวาส ยโสธร หนองบัวลำภู แม่ฮ่องสอน สกลนครมุกดาหาร บึงกาฬ ชัยภูมิ อำนาจเจริญ และอุบลราชธานี โดยจังหวัดนราธิวาส มีค่าผลิตภัณฑ์จังหวัดต่อหัวต่ำที่สุดที่ 59,498 บาทต่อปี ซึ่งส่วนใหญ่เป็นการผลิตจากภาคบริการสำหรับค่าความแตกต่างระหว่างจังหวัดที่มีผลิตภัณฑ์จังหวัดต่อหัวสูงที่สุดและต่ำที่สุดคือ จังหวัดระยอง กับจังหวัดนราธิวาส ในปีนี้มีความแตกต่างกัน 16.6 เท่า

ผลิตภัณฑ์มวลรวมจังหวัดอุดรธานี ผนราคาประจำปี

(ล้านบาท)

รายการ	2560	2561	2562	อัตราการเปลี่ยนแปลง	
				2561	2562
ภาคเกษตร	19,580	19,956	18,961	1.9	-5.2
1. เกษตรกรรม การป่าไม้ และการประมง	19,580	19,956	18,961	1.9	-5.2
ภาคนอกเกษตร	89,576	91,686	94,927	2.3	3.4
2. การทำเหมืองแร่และเหมืองหิน	3,865	4,166	4,729	7.2	11.9
3. อุตสาหกรรม	14,890	14,666	14,613	-1.5	-0.4
4. ไฟฟ้า ก๊าซ ไอน้ำ และระบบปรับอากาศ	1,497	1,358	1,520	-10.2	10.7
5. การจัดหา น้ำ การจัดการและการบำบัดน้ำเสีย	512	509	541	-0.6	5.9
6. การก่อสร้าง	4,589	4,821	4,761	4.8	-1.3
7. การขายส่งและการขายปลีกการซ่อมยานยนต์	16,158	17,613	17,821	8.3	1.2
8. การขนส่งและสถานที่เก็บสินค้า	3,569	3,654	3,785	2.3	3.5
9. ที่พักแรมและบริการด้านอาหาร	1,636	1,844	2,113	11.3	12.7
10. ข้อมูลข่าวสารและการสื่อสาร	1,039	1,088	1,254	4.5	13.2
11. กิจกรรมทางการเงินและการประกันภัย	9,025	9,669	10,391	6.7	6.9
12. กิจกรรมอสังหาริมทรัพย์	5,494	4,759	5,156	-15.4	7.7
13 กิจกรรมทางวิชาชีพ วิทยาศาสตร์และเทคโนโลยี	62	61	67	-1.6	9.0
14. กิจกรรมการบริหารและการบริการสนับสนุน	920	884	912	-4.1	3.1
15. การบริหารราชการ การป้องกันประเทศ	7,078	7,583	7,747	6.7	2.1
16. การศึกษา	13,665	13,114	13,286	-4.2	1.3
17. กิจกรรมด้านสุขภาพและงานสังคมสงเคราะห์	3,875	4,164	4,537	6.9	8.2
18. ศิลปะ ความบันเทิง และนันทนาการ	209	245	289	14.7	15.2
19. กิจกรรมบริการด้านอื่นๆ	1,493	1,487	1,404	-0.4	-5.9
ผลิตภัณฑ์มวลรวมจังหวัด	109,156	111,641	113,887	2.2	2.0
ผลิตภัณฑ์มวลรวมจังหวัด ต่อคน (บาท)	85,963	88,199	90,269	2.5	2.3
ประชากร (1,000 คน)	1,270	1,266	1,262	-0.3	-0.3

ที่มา สำนักงานคลังจังหวัดอุดรธานี

จากตาราง พบว่า ในปี 2562 ผลิตภัณฑ์มวลรวมจังหวัดอุดรธานี ผนราคาประจำปีเท่ากับ 113,887 ล้านบาท มีอัตราการเปลี่ยนแปลงเท่ากับ 2.0 แบ่งออกเป็นภาคเกษตร 18,961 ล้านบาท และภาคนอกเกษตร 94,927 ล้านบาท มีผลิตภัณฑ์มวลรวมจังหวัดเท่ากับ 90,269 บาทต่อคน เมื่อพิจารณาแล้ว พบว่ามีอัตราการเปลี่ยนแปลงลดลงจากปี 2561

➤ วิเคราะห์สถานการณ์เศรษฐกิจจังหวัดอุดรธานี ปี 2564

◎ **การขยายตัวทางเศรษฐกิจ** คาดว่าเศรษฐกิจจังหวัดอุดรธานีจะขยายตัวร้อยละ 1.3 โดยมีช่วงคาดการณ์ที่ร้อยละ (-0.5) ถึง 3.3 จากปี 2563 เนื่องจากภาวะเศรษฐกิจที่คาดว่าจะปรับตัวดีขึ้นและมาตรการกระตุ้นเศรษฐกิจของภาครัฐที่มีอย่างต่อเนื่อง **ด้านอุปทาน** มีแนวโน้มชะลอตัวเมื่อเทียบกับปี 2563 ร้อยละ 1.0 โดยมีช่วงคาดการณ์ที่ร้อยละ (-1.0) ถึง 3.0 ตามภาคเกษตรคาดว่าจะชะลอตัวร้อยละ 35 เนื่องจากปริมาณปศุสัตว์ที่ลดลงจากสถานการณ์การแพร่ระบาดของโรคคúmปีสกินในโคและกระบือ สำหรับภาคบริการคาดว่าจะหดตัวร้อยละ -0.1 เป็นผลมาจากการแพร่ระบาดของเชื้อไวรัสโคโรนา-19 และภาครัฐได้ออกมาตรการควบคุมสถานการณ์การแพร่ระบาดในขณะที่ภาคอุตสาหกรรมคาดว่าจะขยายตัวร้อยละ 1.5 ตามภาวะการผลิตและคำสั่งซื้อที่ทยอยฟื้นตัว **ด้านอุปสงค์** มีแนวโน้มขยายตัวเมื่อเทียบกับปี 2563 ร้อยละ 2.0 โดยมีช่วงคาดการณ์ที่ร้อยละ 0.3 ถึง 4.0 เป็นผลจากการบริโภคภาคเอกชนคาดว่าจะขยายตัวร้อยละ 2.2 ตามมาตรการกระตุ้นเศรษฐกิจและมาตรการเพิ่มกำลังซื้อของภาครัฐที่มีอย่างต่อเนื่อง สำหรับการใช้จ่ายภาครัฐขยายตัวร้อยละ 5.3 เป็นผลจากมาตรการคลังด้านการใช้จ่ายภาครัฐ สนับสนุนให้มีเม็ดเงินจากระบบงบประมาณรายจ่ายประจำปีงบประมาณ 2564 ลงสู่ระบบเศรษฐกิจให้รวดเร็วมากยิ่งขึ้นและสนับสนุนการฟื้นตัวของเศรษฐกิจหลังการแพร่ระบาดของเชื้อไวรัสโคโรนา 2019(COVID-19) ในขณะที่การลงทุนภาคเอกชนคาดว่าจะชะลอตัวร้อยละ 0.9 ตามการระมัดระวังการปล่อยสินเชื่อของสถาบันการเงิน รวมทั้งความเชื่อมั่นของนักลงทุนที่ลดลงสำหรับ**ด้านเสถียรภาพเศรษฐกิจภายในจังหวัด**จะเพิ่มขึ้นจากปี 2563 ตามการเพิ่มขึ้นของพลังงานที่มีแนวโน้มปรับตัวสูงขึ้นและการฟื้นตัวของเศรษฐกิจ สำหรับเงินเฟ้อทั่วไปในปี 2564 คาดว่าจะอยู่ที่ร้อยละ 0.5 ต่อปี โดยมีช่วงคาดการณ์ที่ร้อยละ (การจ้างงานของจังหวัดอุดรธานีคาดว่าจะมีการจ้างงานในจังหวัดอุดรธานีทั้งสิ้นประมาณ 603.013 คน โดยมีช่วงคาดการณ์อยู่ที่ 591,412 คน ถึง 614,779 คน ขยายตัวร้อยละ 0.8 จากปี 2563 การจ้างงานมีแนวโน้มเพิ่มขึ้นเนื่องจากภาครัฐมีมาตรการสนับสนุนการจ้างงานผู้สำเร็จการศึกษาใหม่ และมาตรการการสร้างแรงจูงใจให้ภาคธุรกิจในการจ้างงานต่อเนื่อง

◎ **ปัจจัยสนับสนุนเศรษฐกิจในปี 2564 จังหวัดอุดรธานีมี 6 ข้อ** ดังนี้ 1) การดำเนินการมาตรการควบคุมและป้องกันการแพร่ระบาดของเชื้อไวรัสโคโรนา-19ทางภาครัฐอย่างต่อเนื่อง โดยเฉพาะการจัดหาและกระจายวัคซีนให้ครอบคลุมทั่วถึงและเพียงพอต่อการสร้างภูมิคุ้มกันหมู่ในประเทศภายในเวลาอันรวดเร็ว 2) การผ่อนคลายมาตรการควบคุมของภาครัฐ ส่งผลให้ภาคเศรษฐกิจในประเทศปรับตัวเข้าสู่ภาวะปกติมากขึ้น 3) ภาครัฐมีมาตรการเยียวยา กระตุ้นและฟื้นฟูเศรษฐกิจอย่างต่อเนื่อง เพื่อบรรเทาผลกระทบจากการแพร่ระบาดของเชื้อไวรัสโคโรนา-19 อาทิ มาตรการด้านการเงิน มาตรการภาษี มาตรการชดเชยรายได้ มาตรการเสริมสภาพคล่องให้ผู้ประกอบการ และมาตรการส่งเสริมและกระตุ้นการท่องเที่ยวในประเทศ ฯลฯ 4) การขับเคลื่อนการใช้จ่ายและการลงทุนภาครัฐในส่วนภูมิภาค ผ่านมาตรการทางการคลังต่างๆ ที่รัฐบาลนำมาเป็นแรงกระตุ้นเศรษฐกิจ 5) มาตรการของรัฐในการเพิ่มประสิทธิภาพและเร่งรัดการใช้จ่ายงบประมาณอย่างต่อเนื่อง เพื่อให้มีเม็ดเงินเข้าสู่ระบบเศรษฐกิจโดยเร็ว และเป็นไปตามเป้าหมายที่รัฐบาลกำหนดและ 6) การรักษาเสถียรภาพราคาสินค้าเกษตร เพื่อรักษาระดับรายได้ของเกษตรกรให้เพียงพออย่างต่อเนื่อง อาทิโครงการประกันรายได้เกษตรกรใน 5 สินค้าเกษตรหลักสำคัญ

◎ **ปัจจัยเสี่ยงเศรษฐกิจในปี 2564 ของจังหวัดอุดรธานีที่ต้องติดตามอย่างต่อเนื่อง** มี 6 ประเด็นสำคัญ ดังนี้ 1) ความไม่แน่นอนและขีดความสามารถในการควบคุมสถานการณ์การแพร่ระบาดของเชื้อไวรัสโคโรนา-19 2) สถานการณ์ภัยธรรมชาติทั้งภัยแล้งและอุทกภัย ส่งผลกระทบต่อปริมาณผลผลิตสินค้าเกษตร 3) หนี้สินภาคครัวเรือนที่จะกระทบต่อความเป็นอยู่ของประชาชน ทำให้ความสามารถในการใช้จ่ายลดลงและขาดสภาพคล่อง 4) ผู้ประกอบการไม่มีความเชื่อมั่นและกังวลต่อสถานการณ์เศรษฐกิจในประเทศและเศรษฐกิจโลกที่หดตัว 5) การเพิ่มขึ้นของการว่างงานและการเพิ่มขึ้นของภาระหนี้ครัวเรือนและธุรกิจ มีแนวโน้มเป็นข้อจำกัดต่อการฟื้นตัวของเศรษฐกิจ 6) ความขัดแย้งทางการเมืองภายในประเทศรุนแรง

◎ **สมมติฐานหลักในการประมาณการเศรษฐกิจจังหวัดอุดรธานีมี 5 ประเด็นสำคัญ** ดังนี้ 1) ด้านอุปทาน คาดว่าในปี 2564 จะชะลอตัวร้อยละ 1.0 (ต่ำกว่าที่คาดการณ์ไว้เดิม ณ เดือนมีนาคมคาดการณ์ว่าจะขยายตัวร้อยละ 1.4 ต่อปี ตามภาคเกษตรคาดว่าจะชะลอตัวร้อยละ 3.5 เนื่องจากปศุสัตว์ที่ลดลงจากสถานการณ์การแพร่ระบาดของโรคคúmปีสกินในโคและกระบือ และภาคบริการคาดว่าจะหดตัวร้อยละ -0.1

เป็นผลมาจากการแพร่ระบาดของเชื้อไวรัสโควิด-19 และภาครัฐได้ออกมาตรการควบคุมสถานการณ์การแพร่ระบาด ในขณะที่ภาคอุตสาหกรรมคาดว่าจะขยายตัวร้อยละ 1.5 ตามภาวะการผลิตและคำสั่งซื้อที่ทยอยฟื้นตัว 2) ด้านอุปสงค์ในปี 2564 คาดว่าจะขยายตัวร้อยละ 2.0 (ขยายตัวต่ำกว่าที่คาดการณ์ไว้เดิม ณ เดือนมีนาคม 2564 ที่คาดการณ์ว่าจะขยายตัวร้อยละ 2.1 ต่อปี) เป็นผลจากการบริโภคภาคเอกชนคาดว่าจะขยายตัวร้อยละ 2.2 ตามมาตรการกระตุ้นเศรษฐกิจและมาตรการเพิ่มกำลังซื้อของภาครัฐที่มีอย่างต่อเนื่องสำหรับการใช้จ่ายภาครัฐขยายตัวร้อยละ 5.3 เป็นผลจากมาตรการคลังด้านการใช้จ่ายภาครัฐ สนับสนุนให้มีเม็ดเงินจากระบบประมาณรายจ่ายประจำปีงบประมาณ 2564 ลงสู่ระบบเศรษฐกิจให้รวดเร็วมากยิ่งขึ้นและสนับสนุนการฟื้นตัวของเศรษฐกิจหลังการแพร่ระบาดของเชื้อไวรัสโคโรนา 2019 (COVID-19) ในขณะที่การลงทุนคาดว่าจะชะลอตัวร้อยละ 0.9 ตามการระมัดระวังการปล่อยสินเชื่อของสถาบันการเงิน รวมทั้งความเชื่อมั่นของนักลงทุนที่ลดลง 3) ด้านรายได้เกษตรกรในปี 2564 คาดว่าจะชะลอตัวร้อยละ 4.4 (ต่ำกว่าที่คาดการณ์ไว้เดิม ณ เดือนมีนาคม 2564 ที่คาดการณ์ว่าจะขยายตัวร้อยละ 1.6 ต่อปี) ลดลงจากที่ขยายตัวร้อยละ 11.7 ในปี 2563 เป็นผลจากราคาสินค้าเกษตรโดยรวมชะลอตัวร้อยละ 0.8 โดยเฉพาะราคาข้าวเปลือกเจ้าหอมมะลิ และข้าวเปลือกเหนียวที่ลดลง สำหรับปริมาณผลผลิตภาคเกษตรชะลอตัวร้อยละ 3.5 4) ด้านเสถียรภาพเศรษฐกิจจังหวัดอุดรธานี อัตราเงินเฟ้อทั่วไป ในปี 2564 คาดว่าจะอยู่ที่ร้อยละ 0.4 ต่อปี (โดยมีช่วงคาดการณ์อยู่ที่ร้อยละ (-0.5) ถึง 1.3) เพิ่มขึ้นจากปี 2563 ตามการเพิ่มขึ้นของพลังงานที่มีแนวโน้มปรับตัวสูงขึ้นและการฟื้นตัวทางเศรษฐกิจอัตราเงินเฟ้อ 5) การจ้างงานในปี 2564 คาดว่ามีการจ้างงานในจังหวัดอุดรธานีทั้งสิ้นประมาณ 603,013 คน (โดยมีช่วงคาดการณ์อยู่ที่ 591,412 ถึง 614,779 คน) ขยายตัวร้อยละ 0.8 จากปี 2563 การจ้างงานมีแนวโน้มเพิ่มขึ้นเนื่องจากภาครัฐมีมาตรการสนับสนุนการจ้างงานผู้สำเร็จการศึกษาใหม่ และมาตรการการสร้างแรงจูงใจให้ภาคธุรกิจในการจ้างงานต่อเนื่อง

ที่มา สำนักงานคลังจังหวัดอุดรธานี

(2) การเกษตร

➤ ลักษณะการถือครองที่ดิน

ลักษณะการถือครองที่ดินปี 2562 มีเนื้อที่ถือครองเพื่อการเกษตรทั้งสิ้น 3,869,098 ไร่ จำแนกเป็นเนื้อที่ของตนเอง 2,215,107 ไร่ ได้แก่ เนื้อที่ของตนเอง 1,349,517 ไร่ ที่เนื้อที่ติดจำนอง/ขายฝากผู้อื่น 865,590 ไร่ ส่วนเนื้อที่ของผู้อื่น 1,653,991 ไร่ ได้แก่ เช่าผู้อื่น 477,636 ไร่ รับจำนอง/รับขายฝาก/ได้ทำฟรี 1,176,355 ไร่

หน่วย : ไร่

ลักษณะการถือครองที่ดินทางการเกษตร	2560	2561	2562
เนื้อที่ที่ถือครองเพื่อการเกษตร	3,868,312	3,869,096	3,869,098
เนื้อที่ของตนเอง	2,215,594	2,215,313	2,215,107
ของตนเอง	1,350,521	1,350,138	1,349,517
จำนอง/ขายฝากผู้อื่น		865,175	865,590
เนื้อที่ของผู้อื่น	1,652,718	1,653,783	1,653,991
เช่าผู้อื่น	477,765	477,759	477,636
รับจำนอง/รับขายฝาก/ได้ทำฟรี		1,176,024	1,176,355

ที่มา สำนักงานเศรษฐกิจการเกษตรเขต 3

➤ การใช้ประโยชน์จากที่ดินทางการเกษตร

การใช้ประโยชน์จากที่ดินในพื้นที่จังหวัดอุดรธานี ในปี 2562 พบว่า มีเนื้อที่ทั้งหมด 7,331,439 ไร่ แบ่งออกเป็นเนื้อที่ป่า 707,169 ไร่ เนื้อที่ใช้ประโยชน์ทางการเกษตร 3,869,098 ไร่ จำแนกเป็น นาข้าว 2,205,055 ไร่ พืชไร่ 754,704 ไร่ สวนไม้ผลและไม้ยืนต้น 596,165 ไร่ สวนผักและไม้ดอก 22,389 ไร่ และเนื้อที่ใช้ประโยชน์ทางการเกษตรอื่นๆ 290,785 ไร่ ส่วนเนื้อที่ใช้ประโยชน์นอกการเกษตร 2,755,172 ไร่

หน่วย: ไร่

ประเภทเนื้อที่	2560	2561	2562
เนื้อที่ทั้งหมด	7,331,439	7,331,439	7,331,439
เนื้อที่ป่าไม้	712,226	714,637	707,169
เนื้อที่ใช้ประโยชน์ทางการเกษตร	3,868,312	3,869,096	3,869,098
นาข้าว	2,204,793	2,204,702	2,205,055
พืชไร่	754,480	754,660	754,704
สวนไม้ผลและไม้ยืนต้น	595,810	596,475	596,165
สวนผักและไม้ดอก	22,402	22,384	22,389
เนื้อที่ใช้ประโยชน์ทางการเกษตรอื่นๆ	290,827	290,875	290,785
เนื้อที่ใช้ประโยชน์นอกการเกษตร	2,750,901	2,747,706	2,755,172

หมายเหตุ: p คือตัวเลขเบื้องต้น

ที่มา สำนักงานเศรษฐกิจการเกษตรเขต 3

➤ พืชเศรษฐกิจ

ในปี 2563 พบว่า จังหวัดอุดรธานีมีเนื้อที่เพาะปลูกข้าวทั้งหมด 2,012,750 ไร่ เนื้อที่เก็บเกี่ยว 1,953,922 ไร่ ผลผลิต 707,372 ตัน และมีผลผลิตต่อไร่ 873 กิโลกรัม แบ่งออกเป็น ข้าวนาปีจำแนกเป็น ข้าวเจ้าหอมมะลิ ข้าวเหนียวและข้าวเจ้าอื่นๆ มีเนื้อที่เพาะปลูกทั้งหมด 1,974,920 ไร่ เนื้อที่เก็บเกี่ยว 1,916,361 ไร่ มีผลผลิต 688,051 ตัน และมีผลผลิตต่อไร่ 259 กิโลกรัม ส่วนข้าวนาปรังจำแนกเป็น ข้าวเจ้าปทุมธานี 1 ข้าวเหนียว และข้าวเจ้าอื่นๆ มีเนื้อที่เพาะปลูกทั้งหมด 37,830 ไร่ เนื้อที่เก็บเกี่ยว 37,561 ไร่ มีผลผลิต 19,321 ตัน และมีผลผลิตต่อไร่ 514 กิโลกรัม **ข้าวโพดเลี้ยงสัตว์** ในจังหวัดอุดรธานี ปี 2563 พบว่ามีข้าวโพดเลี้ยงสัตว์ รุ่น 1 และมีข้าวโพดเลี้ยงสัตว์ รุ่น 2 มีเนื้อที่เพาะปลูกทั้งหมด 2,362 ไร่ เนื้อที่เก็บเกี่ยว 2,360 ไร่ มีผลผลิต 1,515 ตัน และมีผลผลิตต่อไร่ 514 กิโลกรัม **มันสำปะหลัง** โรงงานมีเนื้อที่เพาะปลูกทั้งหมด 314,431 ไร่ เนื้อที่เก็บเกี่ยว 308,577 ไร่ มีผลผลิต 1,078,278 ตัน และมีผลผลิตต่อไร่ 3,494 กิโลกรัม **ยางพารา** มีเนื้อที่เพาะปลูกทั้งหมด 534,860 ไร่ เนื้อที่เก็บเกี่ยว 524,987 ไร่ มีผลผลิต 111,822 ตัน และมีผลผลิตต่อไร่ 213 กิโลกรัม **อ้อย** โรงงานมีเนื้อที่เก็บเกี่ยว 628,774 ไร่ มีผลผลิต 4,674,002 ตัน และมีผลผลิตต่อไร่ 7,434 กิโลกรัม **ปาล์ม** **น้ำมัน** มีเนื้อที่ยืนต้น (ไร่) 31,762 ไร่ มีเนื้อที่ให้ผลผลิต 24,857 ไร่ มีผลผลิต 1,201 กิโลกรัม และมีผลผลิตต่อไร่ 7,434 กิโลกรัม **ถั่วเหลือง** พบว่ามีถั่วเหลืองรุ่น 1 และรุ่น 2 มีเนื้อที่เพาะปลูกทั้งหมด 952 ไร่ เนื้อที่เก็บเกี่ยว 952 ไร่ มีผลผลิต 208 ตัน และมีผลผลิตต่อไร่ 454 กิโลกรัม

อุดรธานี	เนื้อที่เพาะปลูก (ไร่)	เนื้อที่เก็บเกี่ยว (ไร่)	ผลผลิต (ตัน)	ผลผลิตต่อไร่ (กก.)
ข้าว	2,012,750	1,953,922	707,372	873
ข้าวนาปี	1,974,920	1,916,361	688,051	359
ข้าวเจ้าหอมมะลิ	421,785	409,131	150,999	369

อุดรธานี	เนื้อที่เพาะปลูก (ไร่)	เนื้อที่เก็บเกี่ยว (ไร่)	ผลผลิต (ตัน)	ผลผลิตต่อไร่ (กก.)
ข้าวเหนียว	1,512,459	1,466,676	521,798	356
ข้าวเจ้าอื่น ๆ	40,676	40,554	15,254	376
ข้าวนาปรัง	37,830	37,561	19,321	514
ข้าวเจ้าปทุมธานี 1	80	80	39	488
ข้าวเหนียว	35,306	35,059	18,006	514
ข้าวเจ้าอื่น ๆ	2,444	2,422	1,276	527
ข้าวโพดเลี้ยงสัตว์	2,362	2,360	1,515	642
รุ่น 1	1,878	1,876	1,241	662
รุ่น 2	484	484	274	566
มันสำปะหลังโรงงาน	314,431	308,577	1,078,278	3,494
ยางพารา	534,860	524,987	111,822	213
อ้อยโรงงาน	-	628,774	4,674,002	7,434
ปาล์มน้ำมัน	31,762	24,857	29,853	1,201
ถั่วเหลือง	952	952	208	454
รุ่น 1	198	198	48	242
รุ่น 2	754	754	160	212

ที่มาสำนักงานเศรษฐกิจการเกษตรเขต 3

จังหวัดอุดรธานี ในปี 2563 พบว่ามีเนื้อที่เพาะปลูกพืชเศรษฐกิจที่มีอัตราการเปลี่ยนแปลงเพิ่มขึ้น 2 ชนิด ได้แก่ ข้าวนาปีมีพื้นที่เพาะปลูกทั้งหมด 1,974,920 ไร่ซึ่งมีอัตราการเปลี่ยนแปลงเพิ่มขึ้นจากปี 2562 ร้อยละ 2.2 และยางพาราพื้นที่เพาะปลูกทั้งหมด 534,860 ไร่ ซึ่งมีอัตราการเปลี่ยนแปลงเพิ่มขึ้นจากปี 2562 ร้อยละ 0.8 ส่วนเนื้อที่เพาะปลูกพืชเศรษฐกิจที่มีอัตราการเปลี่ยนแปลงลดลง 3 ชนิด ได้แก่ ข้าวนาปรังมีพื้นที่เพาะปลูกทั้งหมด 37,830 ไร่ ซึ่งมีอัตราการเปลี่ยนแปลงลดลงจากปี 2562 ร้อยละ 16.4 ข้าวโพดเลี้ยงสัตว์มีพื้นที่เพาะปลูกทั้งหมด 2,362 ไร่ ซึ่งมีอัตราการเปลี่ยนแปลงลดลงจากปี 2562 ร้อยละ 3.4 และถั่วเหลืองมีพื้นที่เพาะปลูกทั้งหมด 952 ไร่ ซึ่งมีอัตราการเปลี่ยนแปลงลดลงจากปี 2562 ร้อยละ 12.7

อุดรธานี	เนื้อที่เพาะปลูก (ไร่)			อัตราการเปลี่ยนแปลง	
	2561	2562	2563	2562	2563
ข้าวนาปี	1,759,560	1,932,381	1,974,920	8.9	2.2
ข้าวเจ้าหอมมะลิ	398,590	413,097	421,785	3.5	2.1
ข้าวเจ้าอื่น ๆ	48,176	40,440	40,676	-19.1	0.6
ข้าวเหนียว	1,312,654	1,478,844	1,512,459	11.2	2.2
ข้าวนาปรัง	44,037	44,035	37,830	0.0	-16.4
ข้าวเจ้าปทุมธานี 1	85	90	80	5.6	-12.5
ข้าวเจ้าอื่น ๆ	2,963	2,823	2,444	-5.0	-15.5
ข้าวเหนียว	40,989	41,122	35,306	0.3	-16.5
ข้าวโพดเลี้ยงสัตว์	4,477	2,442	2,362	-83.3	-3.4
รุ่น 1	1,640	1,983	1,878	17.3	-5.6
รุ่น 2	2,837	459	484	-518.1	5.2

อุดรธานี	เนื้อที่เพาะปลูก (ไร่)			อัตราการเปลี่ยนแปลง	
	2561	2562	2563	2562	2563
ถั่วเหลือง	1,602	1,073	952	-49.3	-12.7
รุ่น 1	260	220	198	-18.2	-11.1
รุ่น 2	1,342	853	754	-57.3	-13.1
ยาพารา	531,068	530,842	534,860	0.0	0.8

ที่มาสำนักงานเศรษฐกิจการเกษตรเขต 3

จังหวัดอุดรธานีในปี 2563 พบว่ามีเนื้อที่เก็บเกี่ยวพืชเศรษฐกิจที่มีอัตราการเปลี่ยนแปลงเพิ่มขึ้น 2 ชนิด ได้แก่ ข้าวนาปีมีพื้นที่เก็บเกี่ยวทั้งหมด 1,916,361 ไร่ ซึ่งมีอัตราการเปลี่ยนแปลงเพิ่มขึ้นจากปี 2562 ร้อยละ 2.4 และยางพาราพื้นที่เก็บเกี่ยวทั้งหมด 524,987 ไร่ ซึ่งมีอัตราการเปลี่ยนแปลงเพิ่มขึ้นจากปี 2562 ร้อยละ 0.4 ส่วนเนื้อที่เพาะปลูกพืชเศรษฐกิจที่มีอัตราการเปลี่ยนแปลงลดลง 4 ชนิด ได้แก่ ข้าวนาปรังมีพื้นที่เก็บเกี่ยวทั้งหมด 37,561 ไร่ ถั่วเหลืองมีพื้นที่เก็บเกี่ยวทั้งหมด 952 ไร่ อ้อยมีพื้นที่เก็บเกี่ยวทั้งหมด 569,290 ไร่ และข้าวโพดเลี้ยงสัตว์มีพื้นที่เก็บเกี่ยวทั้งหมด 2,360 ไร่ ซึ่งมีอัตราการเปลี่ยนแปลงลดลงจากปี 2562 ร้อยละ 17.1, 12.7, 10.4 และ 3.5 ตามลำดับ

อุดรธานี	เนื้อที่เก็บเกี่ยว (ไร่)			อัตราการเปลี่ยนแปลง	
	2561	2562	2563	2562	2563
ข้าวนาปี	1,721,157	1,869,622	1,916,361	7.9	2.4
ข้าวเจ้าหอมมะลิ	390,494	402,154	409,131	2.9	1.7
ข้าวเจ้าอื่น ๆ	47,159	40,408	40,554	-16.7	0.4
ข้าวเหนียว	1,283,364	1,427,060	1,466,676	10.1	2.7
ข้าวนาปรัง	43,688	43,986	37,561	0.7	-17.1
ข้าวเจ้าปทุมธานี 1	85	90	80	5.6	-12.5
ข้าวเจ้าอื่น ๆ	2,922	2,795	2,422	-4.5	-15.4
ข้าวเหนียว	40,681	41,101	35,059	1.0	-17.2
ข้าวโพดเลี้ยงสัตว์	4,328	2,442	2,360	-77.2	-3.5
รุ่น 1	1,640	1,983	1,876	17.3	-5.7
รุ่น 2	2,688	459	484	-485.6	5.2
อ้อยโรงงาน	753,374	628,774	569,290	-19.8	-10.4
ถั่วเหลือง	1,602	1,073	952	-49.3	-12.7
รุ่น 1	260	220	198	-18.2	-11.1
รุ่น 2	1,342	853	754	-57.3	-13.1
ยาพารา	492,881	522,979	524,987	5.8	0.4

ที่มาสำนักงานเศรษฐกิจการเกษตรเขต 3

จังหวัดอุดรธานีใน ปี2563 พบว่ามีผลผลิตพืชเศรษฐกิจที่มีอัตราการเปลี่ยนแปลงเพิ่มขึ้น คือข้าวนาปีมีผลผลิตทั้งหมด 688,051 ตัน ซึ่งมีอัตราการเปลี่ยนแปลงเพิ่มขึ้นจากปี2562 ร้อยละ 3.0 ส่วนผลผลิตพืชเศรษฐกิจที่มีอัตราการเปลี่ยนแปลงลดลง 5 ชนิด ได้แก่ ข้าวนาปรังมีผลผลิตทั้งหมด19,321 ตัน ถั่วเหลืองมีผลผลิตทั้งหมด 208 ตัน อ้อยโรงงานมีผลผลิตทั้งหมด 4,549,655 ตัน ข้าวโพดเลี้ยงสัตว์มีผลผลิตทั้งหมด 1,515 ตัน และยางพารามีผลผลิตทั้งหมด 111,822 ตัน ซึ่งมีอัตราการเปลี่ยนแปลงลดลงจากปี 2562 ร้อยละ15.9, 11.1, 2.7, 1.8 และ1.5 ตามลำดับ

อุดรธานี	ผลผลิต (ตัน)			อัตราการเปลี่ยนแปลง	
	2561	2562	2563	2562	2563
ข้าวนาปี	627,752	667,337	688,051	5.9	3.0
ข้าวเจ้าหอมมะลิ	139,924	146,965	150,999	4.8	2.7
ข้าวเจ้าอื่น ๆ	17,788	15,027	15,254	-18.4	1.5
ข้าวเหนียว	469,988	505,345	521,798	7.0	3.2
ข้าวนาปรัง	20,970	22,390	19,321	6.3	-15.9
ข้าวเจ้าปทุมธานี 1	40	43	39	7.0	-10.3
ข้าวเจ้าอื่น ๆ	1,507	1,468	1,276	-2.7	-15.0
ข้าวเหนียว	19,423	20,879	18,006	7.0	-16.0
ข้าวโพดเลี้ยงสัตว์	2,717	1,542	1,515	-76.2	-1.8
รุ่น 1	1,130	1,284	1,241	12.0	-3.5
รุ่น 2	1,587	258	274	-515.1	5.8
อ้อยโรงงาน	8,309,719	4,674,002	4,549,655	-77.8	-2.7
ถั่วเหลือง	394	231	208	-70.6	-11.1
รุ่น 1	63	53	48	-18.9	-10.4
รุ่น 2	331	178	160	-86.0	-11.3
ยางพารา	107,941	113,486	111,822	4.9	-1.5

ที่มาสำนักงานเศรษฐกิจการเกษตรเขต 3

จังหวัดอุดรธานีในปี 2563 พบว่า มีผลผลิตต่อไร่พืชเศรษฐกิจที่มีอัตราการเปลี่ยนแปลงเพิ่มขึ้น ได้แก่ อ้อยโรงงานมีผลผลิตต่อไร่ทั้งหมด 7,992 กก. ข้าวโพดเลี้ยงสัตว์มีผลผลิตต่อไร่ทั้งหมด 642 กก. ถั่วเหลืองมีผลผลิตต่อไร่ทั้งหมด 218 กก. ข้าวนาปรังมีผลผลิตต่อไร่ทั้งหมด 514 กก. และข้าวนาปีมีผลผลิตต่อไร่ทั้งหมด 359 กก. ซึ่งมีอัตราการเปลี่ยนแปลงเพิ่มขึ้นจากปี 2562 ร้อยละ 7.0, 1.7, 1.4, 1.0 และ 0.6 ตามลำดับ ส่วนยางพารามีผลผลิตต่อไร่ 213 กก.ซึ่งมีอัตราการเปลี่ยนแปลงลดลงจากปี 2562 ร้อยละ 1.9

อุดรธานี	ผลผลิตต่อไร่ (กก.)			อัตราการเปลี่ยนแปลง	
	2561	2562	2563	2562	2563
ข้าวนาปี	365	357	359	-2.2	0.6
ข้าวเจ้าหอมมะลิ	358	365	369	1.9	1.1

อุดรธานี	ผลผลิตต่อไร่ (กก.)			อัตราการเปลี่ยนแปลง	
	2561	2562	2563	2562	2563
ข้าวเจ้าอื่น ๆ	377	372	376	-1.3	1.1
ข้าวเหนียว	366	354	356	-3.4	0.6
ข้าวนาปรัง	480	509	514	5.7	1.0
ข้าวเจ้าปทุมธานี 1	471	478	488	1.5	2.0
ข้าวเจ้าอื่น ๆ	516	525	527	1.7	0.4
ข้าวเหนียว	477	508	514	6.1	1.2
ข้าวโพดเลี้ยงสัตว์	628	631	642	0.5	1.7
รุ่น 1	689	648	662	-6.3	2.1
รุ่น 2	590	562	566	-5.0	0.7
อ้อยโรงงาน	11,030	7,434	7,992	-48.4	7.0
ถั่วเหลือง	246	215	218	-14.4	1.4
รุ่น 1	242	241	242	-0.4	0.4
รุ่น 2	247	209	212	-18.2	1.4
ยาพารา	219	217	213	-0.9	-1.9

ที่มาสำนักงานเศรษฐกิจการเกษตรเขต 3

➤ ปศุสัตว์

◎ การเลี้ยงสัตว์

สำหรับการเลี้ยงสัตว์ในจังหวัดอุดรธานี ปี 2563 ที่นิยมเลี้ยงมี 8 ชนิด ส่วนใหญ่เป็นไก่ จำนวน 4,273,576 ตัว รองลงมา เป็ด จำนวน 440,162 ตัว สุกร จำนวน 201,132 ตัว โค จำนวน 128,328 ตัว กระบือ จำนวน 52,272 ตัว แพะ จำนวน 13,452 ตัว ห่าน จำนวน 2,559 ตัว และแกะ จำนวน 198 ตัว ตามลำดับ

อำเภอ	โค	กระบือ	สุกร	แพะ	แกะ	ห่าน	ไก่	เป็ด
รวม	128,328	52,272	201,132	13,452	198	2,559	4,273,576	440,162
เมืองอุดรธานี	19,887	10,225	12,921	3,114	91	337	455,424	56,035
บ้านดุง	9,590	3,172	21,082	402	15	110	249,502	21,940
บ้านผือ	4,794	2,744	17,744	1,300	19	98	459,868	20,418
กุมภวาปี	7,068	3,937	4,226	725	9	230	325,344	27,767
หนองหาน	11,012	6,222	13,487	1,563	7	416	355,106	35,726
เพ็ญ	9,899	6,424	16,229	335	13	124	327,522	29,548
ศรีธาตุ	12,289	3,851	4,194	292	0	163	200,197	29,041
น้ำโสม	748	236	1,550	467	8	39	138,955	22,437
หนองวัวซอ	8,680	1,990	4,991	1,365	4	132	344,038	19,035
กุดจับ	6,828	1,322	7,952	883	9	325	404,179	58,113

อำเภอ	โค	กระบือ	สุกร	แพะ	แกะ	ห่าน	ไก่	เป็ด
โนนสะอาด	3,269	881	10,445	390	0	76	102,782	9,390
สร้างคอม	4,508	600	4,539	187	0	41	84,645	16,093
วังสามหมอ	3,935	1,197	4,365	552	0	5	112,391	10,938
ทุ่งฝน	6,303	2,289	14,694	272	0	40	148,402	18,890
ไชยวาน	5,698	1,832	4,562	491	7	122	116,222	21,223
หนองแสง	1,456	357	3,069	110	0	31	115,690	6,192
นาขาม	1,128	84	1,122	264	0	17	64,790	11,925
พิบูลย์รักษ์	3,826	1,106	9,631	208	0	51	60,034	6,894
คูแก้ว	3,028	528	2,189	425	16	94	134,280	10,258
ประจักษ์ ๓	4,382	3,275	42,140	107	0	108	74,205	8,299

ที่มาสำนักงานปศุสัตว์จังหวัดอุดรธานี

๑ สัตว์เศรษฐกิจ

จังหวัดอุดรธานี ในปี 2563 พบว่า มีจำนวนไก่พื้นเมืองมากที่สุดมีจำนวน 1,969,286 ตัว มีอัตราการเปลี่ยนแปลงเพิ่มขึ้น ร้อยละ 5.7 รองลงมา ได้แก่ ไก่ไข่จำนวน 431,945 ตัว มีอัตราการเปลี่ยนแปลงเพิ่มขึ้น ร้อยละ 26.0 ไก่เนื้อจำนวน 424,247 ตัว มีอัตราการเปลี่ยนแปลงลดลงร้อยละ 3.3 และมีจำนวนโคนมน้อยที่สุด 7,265 ตัว มีอัตราการเปลี่ยนแปลงลดลง ร้อยละ 4.1

อุดรธานี	จำนวน			อัตราการเปลี่ยนแปลง	
	2561	2562	2563	2562	2563
โคเนื้อ (ตัว)	68,695	67,486	69,415	-1.8	2.8
โคนม (ตัว)	7,258	7,561	7,265	4.0	-4.1
กระบือ (ตัว)	44,258	44,044	45,561	-0.5	3.3
สุกร (ตัว)	80,018	100,487	96,938	20.4	-3.7
ไก่เนื้อ (ตัว)	473,431	438,362	424,247	-8.0	-3.3
ไก่ไข่ (ตัว)	357,521	319,438	431,945	-11.9	26.0
ไก่พื้นเมือง (ตัว)	1,747,006	1,857,973	1,969,286	6.0	5.7
เป็ดเนื้อ (ตัว)	218,998	222,174	231,494	1.4	4.0
เป็ดไข่ (ตัว)	7,859	9,018	10,268	12.9	12.2

จังหวัดอุดรธานี ในปี 2563 พบว่า ไข่ไก่มีปริมาณการผลิตมากที่สุด คือ 46,321,120 ฟอง มีอัตราการเปลี่ยนแปลงเพิ่มขึ้น ร้อยละ 26.0 รองลงมาคือ ไข่เนื้อีมีปริมาณการผลิต 2,208,620 ตัว มีอัตราการเปลี่ยนแปลงลดลง ร้อยละ 3.3 ไข่เป็ดมีปริมาณการผลิต 1,734,313 ฟอง มีอัตราการเปลี่ยนแปลงเพิ่มขึ้น ร้อยละ 3.9 และสัตว์เศรษฐกิจที่มีปริมาณการผลิตน้อยที่สุด คือ กระบือมีปริมาณการผลิต 11,912 ตัว มีอัตราการเปลี่ยนแปลงเพิ่มขึ้น ร้อยละ 8.9

อุดรธานี	ปริมาณการผลิต			อัตราการเปลี่ยนแปลง	
	2561	2562	2563	2562	2563
โคเนื้อ (ตัว)	14,316	17,199	16,730	16.8	-2.8
โคนม (ตัว)	14,684	14,731	15,154	0.3	2.8
กระบือ (ตัว)	10,118	10,856	11,912	6.8	8.9
สุกร (ตัว)	211,276	265,321	255,952	20.4	-3.7
ไข่เนื้อ (ตัว)	2,402,934	2,282,104	2,208,620	-5.3	-3.3
ไข่ไก่ (ฟอง)	38,604,152	34,255,960	46,321,120	-12.7	26.0
ไข่พื้นเมือง (ตัว)	1,845,158	1,957,033	2,094,339	5.7	6.6
เป็ดเนื้อ (ตัว)	246,369	257,029	267,534	4.1	3.9
ไข่เป็ด (ฟอง)	1,421,860	1,653,768	1,734,313	14.0	4.6

ที่มา : สำนักงานเศรษฐกิจการเกษตรเขต 3

▶ ประมง

จังหวัดอุดรธานี มีสัตว์น้ำจืดที่จับได้รวมทั้งสิ้น 6,835.18 ตัน ส่วนใหญ่เป็นปลานิล 3,940.06 ตัน รองลงมาเป็นปลาดุก 1,832.65 ตัน ปลาดุกตะเพียน 810.17 ตัน ปลาไน 132.31 ตัน อื่นๆ 102.39 ตัน ปลาช่อน 7.3 ตัน ปลาหมอ 4.41 ตัน ปลาสร้อย 4.29 ตัน และกุ้งก้ามกราม 1.6 ตันตามลำดับ

จังหวัด/อำเภอ	รวม (ตัน)	ปลาช่อน	ปลาดุก	ปลาหมอ	ปลาตะเพียน	ปลานิล	ปลาไน	ปลาสร้อย	กุ้งก้ามกราม	อื่นๆ
จังหวัดอุดรธานี	6,835.18	7.30	1,832.65	4.41	810.17	3,940.06	132.31	4.29	1.60	102.39
กุดจับ	176.56	0.50	41.77		19.98	106.47	4.17			3.67
กุมภวาปี	206.09	0.30	74.41	0.25	47.64	68.97	1.11	1.80		11.61
กุมภแก้ว	55.14		0.97		9.01	44.12	0.76			0.28
ไชยวาน	146.68		2.27		23.38	117.15	1.44	1.00		1.44
ทุ่งฝน	384.04		371.22		0.61	11.47				0.74
นาเยือง	358.08		19.29		71.29	256.80	8.24		0.20	2.26
น้ำโสม	697.68	1.30	60.76		155.19	395.53	74.31		0.25	10.34
โนนสะอาด	97.50		2.89		11.74	79.76	0.30			2.81
บ้านดุง	546.18		77.24	1.40	85.83	361.54	11.13	0.40		8.64
บ้านผือ	491.45	0.32	124.40	0.60	89.65	267.95	1.48	1.09		5.96
ประจักษ์ศิลปาคม	119.93	0.30	28.41	0.30	13.91	73.60	0.54		1.00	1.87
พิบูลย์รักษ์	131.79		42.54		16.39	69.62	2.33			0.91
เพ็ญ	416.01	0.50	113.99	0.30	34.03	257.76	7.33			2.10
เมืองอุดรธานี	1,328.41		747.72	0.90	73.44	498.42	2.87			5.06

จังหวัด/อำเภอ	รวม (ตัน)	ปลา ช่อน	ปลาดุก	ปลา หมอ	ปลา ตะเพียน	ปลานิล	ปลาไน	ปลา สลิด	กุ้ง ก้ามกราม	อื่นๆ
วังสามหมอ	712.45		0.60		1.69	709.01	1.00			0.15
ศรีธาตุ	265.99		10.33		56.24	165.76	6.18			27.48
สร้างคอม	199.62	1.19	70.50		26.43	94.04	3.58		0.15	3.73
หนองวัวซอ	173.76	2.89	12.56		27.88	117.08	4.37			8.98
หนองแสง	44.41		0.40		18.95	24.56				0.50
หนองหาน	283.41		30.38	0.66	26.89	220.45	1.17			3.86

ที่มา สำนักงานประมงจังหวัดอุดรธานี

(3) อุตสาหกรรม

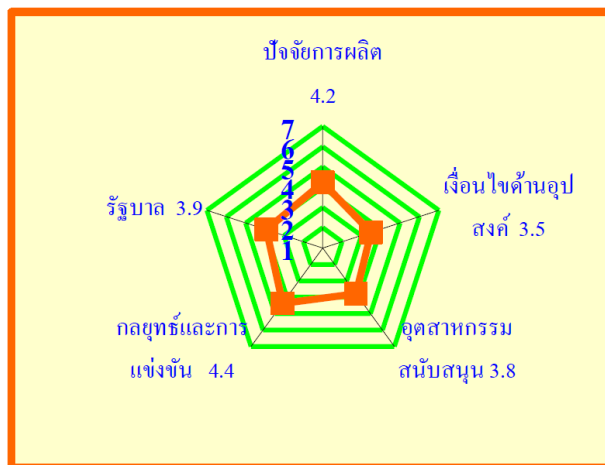
สำหรับข้อมูลพื้นฐานด้านอุตสาหกรรม ได้พิจารณาวิเคราะห์ข้อมูลเป็น 3 ได้แก่ จำนวนโรงงาน อุตสาหกรรมที่มีทั้งหมดของจังหวัดอุดรธานี จำนวนเงินทุน จำนวนแรงงานที่เกี่ยวข้องกับโรงงานอุตสาหกรรม และขีดความสามารถในการแข่งขันด้านอุตสาหกรรมจังหวัดอุดรธานี โดยการวิเคราะห์ปัจจัยที่สำคัญ ในการกำหนดความสามารถในการแข่งขันรายละเอียดดังนี้ 1) โรงงานอุตสาหกรรม โรงงานอุตสาหกรรมในจังหวัดอุดรธานี ปี พ.ศ. 2563 มีจำนวนทั้งสิ้น 546 แห่ง ซึ่งได้กระจายไปทุกอำเภอของจังหวัด โดยอำเภอที่มีจำนวนโรงงานมากที่สุด 5 อันดับแรก ได้แก่ อำเภอเมืองอุดรธานี มีจำนวนโรงงาน 339 แห่ง คิดเป็นร้อยละ 62.1 รองลงมา คือ อำเภอบ้านดุง มีจำนวนโรงงาน 83 แห่ง คิดเป็นร้อยละ 15.2 อำเภอบ้านผือ มีจำนวนโรงงาน 46 แห่ง คิดเป็นร้อยละ 8.4 อำเภอกุมภวาปี มีจำนวนโรงงาน 43 แห่ง คิดเป็นร้อยละ 7.9 และอำเภอเพ็ญ มีจำนวนโรงงาน 35 แห่ง คิดเป็นร้อยละ 6.4 ตามลำดับ 2) จำนวนเงินลงทุน ในปี พ.ศ. 2563 โรงงานอุตสาหกรรมมี จำนวนเงินลงทุนรวมทั้งหมด 32,150,373,570 บาท โดยอำเภอที่มีจำนวนเงินลงทุนมากที่สุด 5 อันดับแรก ได้แก่ อำเภอเมืองอุดรธานี 12,772,391,982 บาท คิดเป็นร้อยละ 39.7 รองลงมา คือ อำเภอกุมภวาปี 8,474,000,088 บาท คิดเป็นร้อยละ 26.4 อำเภอบ้านผือ 5,125,826,500 บาท คิดเป็นร้อยละ 15.9 อำเภอหนองหาน 4,536,500,000 บาท คิดเป็นร้อยละ 14.1 และอำเภอวังสามหมอ 1,241,655,000 บาท คิดเป็นร้อยละ 3.9 ตามลำดับ 3) จำนวนแรงงาน ในปี พ.ศ. 2563 โรงงานอุตสาหกรรมในจังหวัดอุดรธานี มีจำนวนแรงงานทั้งหมด 14,714 คน โดยอำเภอที่มีจำนวนแรงงานมากที่สุด 5 อันดับแรก ได้แก่ อำเภอเมืองอุดรธานี 10,211 คน คิดเป็นร้อยละ 69.4 อำเภอหนองหาน 1,928 คน คิดเป็นร้อยละ 13.1 อำเภอกุมภวาปี 1,244 คน คิดเป็นร้อยละ 8.5 อำเภอบ้านดุง 669 คน คิดเป็นร้อยละ 4.5 และอำเภอบ้านผือ 662 คน คิดเป็นร้อยละ 4.5 ตามลำดับ

อำเภอ	แรงงาน			
	ชาย	หญิง	รวม	ร้อยละ
รวม	9,855	4,859	14,714	100.00
อำเภอเมืองอุดรธานี	6,231	3,980	10,211	69.4
อำเภอหนองหาน	1,617	311	1,928	13.1
อำเภอกุมภวาปี	1,036	208	1,244	8.5
อำเภอบ้านดุง	414	255	669	4.5
อำเภอบ้านผือ	557	105	662	4.5

ที่มา สำนักงานอุตสาหกรรมจังหวัดอุดรธานี

เมื่อพิจารณาถึงขีดความสามารถในการแข่งขันด้านอุตสาหกรรมจังหวัดอุดรธานีวิเคราะห์โดยใช้กรอบแนวคิดของ Diamond model ทั้งนี้แนวคิดนี้ยังได้ให้ความสำคัญต่อบทบาทของรัฐบาลในการกำหนดปัจจัยที่สำคัญปัจจัยหนึ่งในการกำหนดขีดความสามารถ ในการแข่งขัน เพราะเชื่อว่าบทบาทของรัฐจะมีความสำคัญทั้งทางตรงและทางอ้อมต่อปัจจัยแวดล้อมทั้ง 4 ด้าน ซึ่งจะส่งผลทำให้ปัจจัยต่าง ๆ เอื้อหรือเป็นอุปสรรคต่อการปรับปรุงความสามารถในการแข่งขันของอุตสาหกรรมในพื้นที่จากการสำรวจข้อมูลประกอบการอุตสาหกรรมในจังหวัดอุดรธานี แสดงให้เห็นว่าขีดความสามารถในการแข่งขันของอุตสาหกรรมในจังหวัดอุดรธานี ในช่วง กรกฎาคม – ธันวาคม ปี 2562 มีระดับคะแนนโดยเฉลี่ยที่ 3.92 คะแนน โดยมีปัจจัยที่สำคัญและมีผลต่อภาคการผลิต ดังนี้

1. ปัจจัยการผลิต ระดับคะแนน4.23
2. เงื่อนไขด้านอุปสงค์ ระดับคะแนน3.49
3. ด้านกลยุทธ์และการแข่งขันระดับคะแนน 4.38
4. รัฐบาล ระดับคะแนน3.92
5. อุตสาหกรรมสนับสนุน ระดับคะแนน3.78



เมื่อพิจารณาแล้วจะพบว่า ความสามารถในการแข่งขันในด้านกลยุทธ์และการแข่งขันมีศักยภาพสูงสุดที่ระดับคะแนน 4.38 ส่วนปัจจัยเงื่อนไขด้านอุปสงค์มีระดับคะแนนน้อยที่สุด ที่ระดับคะแนน 3.49

สำหรับแนวโน้มการพัฒนาอุตสาหกรรมในจังหวัดอุดรธานี ยังเป็นไปในทิศทางที่ดี และมีโอกาสในการพัฒนาศักยภาพให้มีขีดความสามารถสูงได้ เนื่องจากปัจจัยสนับสนุนทั้งด้านปัจจัยการผลิต และผู้ประกอบการที่มีขีดความสามารถสูง รัฐบาลมีนโยบายในการพัฒนาโครงสร้างพื้นฐานที่มีเส้นทางเชื่อมโยงกับประเทศเพื่อนบ้าน และนโยบายที่กระตุ้นเศรษฐกิจไม่ว่าจะเป็นแหล่งเงินกองทุน ประกอบกับ นโยบายการสร้างนิคมอุตสาหกรรมในพื้นที่ และกำลังซื้อที่มีค่อนข้างมากจากทั้งในและต่างจังหวัด รวมถึงประเทศเพื่อนบ้าน สำหรับอุตสาหกรรมที่น่าสนใจในการหาแนวทางพัฒนาต่อไปในอนาคต อาทิ เช่น อุตสาหกรรมพลังงานทั้งจากพลังงานแสงอาทิตย์และชีวมวลเกษตรแปรรูป เช่น มะม่วง ข้าวและเกลือสินเธาว์ เป็นต้น

(4) การท่องเที่ยวและกีฬา

➤ แหล่งท่องเที่ยวในจังหวัดอุดรธานี

แหล่งท่องเที่ยวในจังหวัดอุดรธานีที่สำคัญมีจำนวนทั้งสิ้น 94 แห่ง แบ่งออกเป็น 9 ประเภท ดังนี้

◎ แหล่งท่องเที่ยวเชิงนิเวศ (จำนวน 5 แห่ง) ได้แก่ ทะเลบัวแดง หมู่บ้านศิรีวงกต สวนธรรมชาติเทศบาลตำบลกุมภวาปี (สวนลิง) ภูฝอยลม และน้ำพุบ่อเสวย (น้ำพุเย็น)

◎ แหล่งท่องเที่ยวทางศิลปวิทยาการ (2 แห่ง) ได้แก่ ท้องฟ้าจำลอง และศูนย์ศิลปาชีพบ้านก้ามัด

๑ แหล่งท่องเที่ยวทางประวัติศาสตร์ (48 แห่ง) ได้แก่ พิพิธภัณฑ์เมืองอุดรธานี พิพิธภัณฑสถานแห่งชาติบ้านเชียง พิพิธภัณฑ์ประวัติศาสตร์ค่ายรามสูร ศูนย์วัฒนธรรมไทย-จีน (ศาล เจ้าปู่-ย่า) แหล่งศึกษาและท่องเที่ยวเชิงประวัติศาสตร์โฮจิมินห์ อนุสาวรีย์กรมหลวงประจักษ์ศิลปาคม ศาลหลักเมืองศาลเทพารักษ์ พระตำหนักหนองประจักษ์ อุทยานประวัติศาสตร์ภูพระบาท วัดกุแก้วรัตนาราม วัดโพธิสมภรณ์วัดมัชฌิมาวาส วัดทิพย์รัตนินิมิต (วัดป่าบ้านจิก) วัดป่าบ้านตาด คำชะโนด วัดศิริสุขโชติคำชะโนด พระธาตุนางเพ็ญวัดท่าโสม (ภูนาหลาว) พระธาตุดอนแก้ว หรือพระมหาธาตุเจดีย์ วัดถ้ำสูมณศา วัดป่าภูก้อน วัดภูตะเกาทอง วัดพระพุทธรูปบัวบก พระอุโบสถกลางน้ำ ทรงดอกบัววัดเขาช่องขาด วัดป่าบ้านค้อ วัดป่าสว่างธรรม(ศิริพร อำไพพงษ์) วัดจอมแจ้งศรีบุญเรือง วัดดอยบันไดสวรรค์ พระธาตุโพนทอง วัดป่าตุมคำ วัดป่าศรีคุณาราม วัดป่าภูนาหลาว (วัดป่าท่าโสม) พุทธอุทยาน ไตรรัตน์ วัดโพธิ์ชัยศรี วัดมหาธาตุเทพจินดาบ้านเดียม วัดไร่สวรรค์ธรรมรังสี วัดโพธิ์ศรีใน วัดสระมณี วัดป่าสันติกาवास วัดป่าสกุณาชัยวัดพระแท่นบ้านแดง (วัดหลวงปู่พิบูลย์) วัดภูทองเทพนิมิตวัดโนนธาตุ วัดบัวจุม วัดโนนสว่าง วัดศรีเจริญโพนบก วัดหลวงปู่กำ และวัดอุดมมงคลวนาราม(วัดปานาคำน้อย)

๒ แหล่งท่องเที่ยวทางธรรมชาติ (6 แห่ง) ได้แก่ วนอุทยานวังสามหมอ อ่างเก็บน้ำห้วยหลวง อุทยานแห่งชาตินาขึง-น้ำโสม วนอุทยานอ้อมฤดี สป่าเกลือบ้านดุง อ่างเก็บน้ำพาน

๓ แหล่งท่องเที่ยวเพื่อนันทนาการ(10 แห่ง) ได้แก่ สวนสาธารณะหนองประจักษ์ศิลปาคม สนามกอล์ฟหนองสำโรง อุดรกอล์ฟคลับแอนด์รีสอร์ททรอยล์ครีค กอล์ฟ คลับ แอนด์ รีสอร์ททรีธานี กอล์ฟ ฟอเรสต์ UD TOWN ศูนย์การค้าเซ็นทรัลพลาซาอุดรธานี สวนน้ำเพลย์พอร์ต อำเภอมืองอุดรธานี อุดรเวอเตอร์เวิลด์และฮาร์เบอร์แลนด์ (ตึกคอมอุดรธานี)

๔ แหล่งท่องเที่ยวทางวัฒนธรรม (10 แห่ง) ได้แก่ หมู่บ้านนาข่า อำเภอมืองอุดรธานี บ้านคำอ้อ (ป็นหม้อดินเผา) อำเภอนองหาน บ้านไทพวน อำเภอบ้านเชียง ชุมชนท่องเที่ยวเชิงวัฒนธรรมบ้านเชียง อำเภอนองหาน วิสาหกิจชุมชนกุดหมากไฟ อำเภอนองหาวัวซอ กลุ่มแม่บ้านที่ทอผ้ามัดหมี่ อำเภอบิบูลย์รักษ์ กลุ่มทอผ้าบ้านโนนคอก อำเภอมืองอุดรธานี กลุ่มผลิตเครื่องจักรสานจากต้นกล้า อำเภอท่งฝน กลุ่มวิสาหกิจชุมชน กลุ่มโฮมสเตย์เชิงอนุรักษ์บ้านเชียง อำเภอนองหาน และหมู่บ้านเศรษฐกิจพอเพียง บ้านดอนยางเดี่ยว อำเภอนองหาน

๕ แหล่งท่องเที่ยวประเภทน้ำตก (7 แห่ง) ได้แก่ น้ำตกหินตั้งน้ำตกสามเทพน้ำตกธารงามน้ำตกนางรินวนอุทยานน้ำตกคอยนางน้ำตกห้วยหลี่ผีและน้ำตกคำชะโนด

๖ แหล่งท่องเที่ยวประเภททางธรรมชาติประเภทถ้ำ (1 แห่ง)คือถ้ำสิงห์

๗ แหล่งท่องเที่ยวเชิงเกษตร (5 แห่ง) ได้แก่ สวนไม้ดอกบ้านห้วยสำราญ-ห้วยเจริญ อุดรฟาร์ม เมล่อนศูนย์ขยายพันธุ์พืชที่ 10 จังหวัดอุดรธานีสะพานหินทาลี และวนอุทยานภูหินจอมธาตุ

➤สถานประกอบการตามมาตรฐานSHA ของจังหวัดอุดรธานี

๑ ประเภทภัตตาคาร/ร้านอาหาร จำนวน 46 แห่ง ได้แก่ -พิซซาฮัทบิกชีอุดรธานี1- พิชซาฮัทดีทาวนอุดรธานี-มิสเตอร์โดนัท บิกชีอุดรธานี- มิสเตอร์เซ็นทรัลอุดรธานี ชั้น4-มิสเตอร์โดนัทที่อปล์หนองหาน-แบล็คแคนยอนสาขาสนามบินอุดรธานีอาคารA-แบล็คแคนยอนสนามบินอุดรธานีอาคารB- มิสเตอร์โดนัท สาขาเซ็นทรัลอุดรชั้น1-ร้านมิสเตอร์โดนัท สาขาบิกชีบ้านดุง- ตำมั่ว เซ็นทรัลพลาซาอุดรธานี

๒ ประเภทโรงแรมที่พัก และสถานที่จัดประชุม จำนวน 43แห่ง ได้แก่ โรงแรมเดอะคอร์ทเทจอุดรธานี เวลาดีอุดรธานี ทิศาโฮเทลอุดรธานี โรงแรมเบลล์แกรนด์ โรงแรมภูติโฮมแอทอุดรธานี โรงแรมพาราไดซเอ็นเอ็นเพลส โรงแรมภูคะนิง โรงแรมนาข่าบุรี รีสอร์ทอุดรธานี ภาพัทยาแกรนด์โฮเทล ท็อปโฮสเทล แก์ดีสปอร์ตโฮเทล โรงแรมกาสิโน โรงแรมซิลเวอร์รี่ฟ โรงแรมบ้านบัวแกรนด์อุดร โรงแรมกวินบุรี โรงแรมไฮโซเพลสวาราราบูทิคโฮเทล เดอะวิชเรสซิเดนซ์ โรงแรมประจักษ์ตราดิไซน์โฮเทล โรงแรมบ้านเชียง โรงแรมดิโอโซนบูติค โรงแรมเคอปรินเซสอุดรธานี โรงแรมปั้นหารีสอร์ทโฮเทลเคลย์อุดรธานี โรงแรมเซ็นทาราคอนเวนชันเซ็นเตอร์อุดรธานี ดิโอลอินน์อัมมานยูนิคโฮเทล โรงแรมสยามแกรนด์อุดรธานี โรงแรมปีทูดรบูติคแอนด์บัดเจท โรงแรมดิเอทอุดรธานี โรงแรมเพรสซิเดนท์ โรงแรมบรวาน์เฮาส์บายบลูมังกี้ โรงแรมคิวิไลซ์ลีลาวดี แกรนด์โฮเทล โรงแรมนภาลัย โรงแรมฮ็อปปินน์อุดรธานี โรงแรมวิธราบูติคโฮเทล โรงแรมเจริญโฮเต็ล โรงแรมหนองหานแกรนด์โฮเทลแอนด์รีสอร์ท โรงแรมเดอะพรรณราย มลฑาทิพย์ฮอลล์ และพักดีเฮ้าส์

๑ ประเภทนันทนาการและสถานที่ท่องเที่ยว จำนวน 5 แห่ง ได้แก่ ศูนย์อำนวยการ
คำชะโนด อำเภอบ้านดุง จังหวัดอุดรธานี กลุ่มโฮมสเตย์เชิงอนุรักษ์วัฒนธรรมบ้านเชียง หมู่บ้านท่องเที่ยว OTOP นวัตวิถี
บ้านโนนกกอก จังหวัดอุดรธานีพิพิธภัณฑสถานแห่งชาติบ้านเชียงและฮาร์เบอร์แลนด์ ตึกคอมอุดรธานี

๒ ประเภทยานพาหนะ จำนวน 4 แห่ง ได้แก่ วรรณวิทย์ เหลาทองแก้วกัญญาทัวร์
ห้างหุ้นส่วนจำกัด นิลพกาและตรีธเข้าอุดร

๓ ประเภทบริษัทนำเที่ยว จำนวน 16 แห่ง ได้แก่ เหลืองทองตราเวลอร์ญญาทัวร์
เอเชียพลัสตราเวลบ็อบบี้แสบี้ทัวร์แอนด์อแกไนซ์ ห้างหุ้นส่วนจำกัดไบตองไบหม่อนตราเวล ห้างหุ้นส่วนจำกัด
รีแล็กซ์เซชั่นทัวร์ ห้างหุ้นส่วนจำกัดธัญวรรณ์ตราเวล ห้างหุ้นส่วนจำกัดพิมพ์พิศา 2020 คุณพอใจแอนด์เซอร์วิส
เวิลด์ธาราแตรเวลเซอร์วิส แอร์โร้สตาร์ตราเวลจำปาหอมทัวร์แอนด์ตราเวล ห้างหุ้นส่วนจำกัดทินกรทัวร์
ห้างหุ้นส่วนจำกัดซ้ซวาล ทัวร์แสงทองตราเวลแอนด์เซอร์วิส และรักจ้จ้ทัวร์แอนด์ตราเวล

๔ ประเภทสุขภาพและความงาม จำนวน 1 แห่ง ได้แก่ บ้านสมมาสสาจนวดเพื่อสุขภาพสาขาศูธาธาธาธา

๕ ประเภทห้างสรรพสินค้าและศูนย์การค้า จำนวน 4 แห่ง ได้แก่ ศูนย์การค้ายูดีทาวร์
พรีเมียมเอาท์เล็ตอุดรธานี ห้างสรรพสินค้าโรบินสันสาขาศูธาธาธาธา และศูนย์การค้าเซ็นทรัลพลาซ่าอุดรธานี

๖ ประเภทกีฬาเพื่อการท่องเที่ยว จำนวน 1 แห่ง ได้แก่ รอยัลครีกคอล์ฟคลับแอนด์รีสอร์ท

๗ ประเภทโรงละคร โรงมหรสพและการจัดกิจกรรม จำนวน 2 แห่ง ได้แก่ ศูนย์ศึกษา
และพัฒนาชุมชนอุดรธานี และเทิงไทยเฟสตีวัลโดยบริษัทเฟิสท์เอ็นเตอร์เทนเมนท์จำกัด จังหวัดอุดรธานี

๘ ประเภทร้านค้าของที่ระลึกและร้านค้าอื่นๆ จำนวน 4 แห่ง ร้านทองแท้อโร้รา(สาขา
เซ็นทรัลอุดรธานี) ร้านทองแท้อโร้รา(สาขาโลดัสอุดรธานี-รังษิณา) ร้านทองแท้อโร้รา (สาขาโลดัสอุดรธานี-นาดี)
และบริษัท บิวส์ รีเทล (ประเทศไทย) จำกัด (สาขาศูธาธาธาธา)

➤ ประเพณีวัฒนธรรมที่สำคัญ

จังหวัดอุดรธานีเป็นจังหวัดที่มีความเป็นที่ยาวนาน ประกอบด้วยหลายชาติพันธุ์ ส่งผลให้เกิด
ประเพณีวัฒนธรรมที่หลากหลายสืบต่อกันมา สำหรับประเพณีวัฒนธรรมที่สำคัญ 10 ลำดับแรก ได้แก่
(ที่มา : สำนักงานวัฒนธรรมจังหวัดอุดรธานี (ข้อมูล ณ วันที่ 20 ธันวาคม 2562)

(1)งานเฉลิมฉลองวันก่อตั้งเมืองอุดร อำเภอมืองอุดรธานีจัดขึ้น ทุกวันที่ 18 มกราคม ของทุกปี
ทุกคนมางานเฉลิมฉลองวันก่อตั้งเมืองอุดร ถูกบันทึกเป็นสถิติโลก กินเนสส์เวิลด์เรคคอร์ด(Guinnessworld record) ว่ามีคณมารำ
บวงสรวง“LargestThaisDance” รอบๆอนุสาวรีย์กรมหลวงประจักษ์ศิลปาคมนับเป็นจำนวนมากที่สุดในโลกเมื่อปี พ.ศ. 2557

(2)งานประเพณีบุญกุ่มข้าวใหญ่ อำเภอบระจักษ์ศิลปาคมเป็นงานประเพณีทำบุญของชาวอีสาน
หลังจากการเก็บเกี่ยวข้าวในนาแล้ว ซึ่งจะอยู่ระหว่างเดือนยี่ถึงเดือนสาม (เดือนกุมภาพันธ์) โดยชาวนาทุกคน
จะร่วมกันเป็นเจ้าของภาพ“การทำบุญกุ่มข้าวใหญ่” ก็คือ การทำบุญด้วยข้าวเปลือกเพื่อถวายให้แก่วัดนอกจาก
ใช้บริโภคในวัดแล้วยังแปรไปเป็นกองทุนเพื่อทำนุบำรุงพระพุทธศาสนาต่อไป

(3) งานมรดกโลกบ้านเชียง อ.หนองหานแหล่งมรดกโลกบ้านเชียง เป็นแหล่งประวัติศาสตร์สำคัญของ
ภาคตะวันออกเฉียงเหนือ และภูมิภาคเอเชียอาคเนย์ กรมศิลปากรได้ทำการสำรวจขุดค้นแหล่งโบราณคดีบ้านเชียงจาก
หลักฐานต่างๆ พบว่าบ้านเชียงเป็นแหล่งโบราณคดีสมัยก่อนประวัติศาสตร์ที่มีอายุราว 5,600 – 1,800 ปี โดยองค์การยูเนสโก
(UNESCO) ได้จดทะเบียนให้แหล่งโบราณคดีบ้านเชียง เป็นมรดกโลกทางประวัติศาสตร์ เมื่อเดือนธันวาคม 2535

(4)งานมะม่วงแพร่ อำเภอนองว้าวซออำเภอนองว้าวซอมีพื้นที่ปลูกมะม่วงเป็นอันดับ 1
ของจังหวัดอุดรธานี ปลูกทั้งหมด 5,693 ไร่เกษตรกร 431 ครัวเรือนผลผลิตทั้งในและนอกฤดูประมาณ 3,539 ตันต่อปี
มูลค่าประมาณ 130 ล้านบาท สินค้าเด่น เช่น มะม่วงน้ำดอกไม้สีทอง น้ำดอกไม้เบอร์ 4 และเขียวเสวย ที่ปลูกและส่งออก
โดยเฉพาะจัดงานประเพณีในงานกาชาดมะม่วงแพร่ (ของดีหนองว้าวซอ) ที่อำเภอนองว้าวซอทุกปี ทุกเดือนมีนาคม

(5)งานวันสงกรานต์ อำเภอเมือง จัดงานวันที่ 13 -15 เมษายนของทุกปี ต้อนรับ“วันกลับบ้าน”

ลูกหลานที่ทำงานต่างถิ่นจะพากันกลับบ้านมาพร้อมหน้าพร้อมตากันร่วมกันทำบุญเพื่อระลึกถึงบรรพบุรุษที่ล่วงลับไปแล้ว และการรดน้ำดำหัวจากผู้อาวุโสที่เคารพนับถือ รวมถึงการเล่นสาดน้ำกันในกลุ่มญาติพี่น้องและเพื่อนฝูงสร้างความชุ่มฉ่ำและสนุกสนานในเดือนที่มีอากาศร้อนมากที่สุดเทศกาลวันสงกรานต์ในจังหวัดอุดรธานี ปิดให้ถนนเทศา ริมนองประจักษ์ศิลปาคมให้เป็นสถานที่ทำบุญตักบาตร สรงน้ำพระ รดน้ำขอพรจากผู้สูงอายุ และจัดเป็นถนนอาหารรวมทั้งจัดให้มีเวทีการแสดง ลานหน้าสถานีดับเพลิง เปิดโซนนั่งเล่นน้ำสงกรานต์บนถนนสายนี้ พร้อมชมขบวนแห่ตระการตา นับเป็นเทศกาลใหญ่ที่ไม่ควรพลาด

(6)งานประเพณีชนสามเผ่าชาวศรีธาตุ อำเภอศรีธาตุจังหวัดอุดรธานี เป็นแหล่งรวมอารยธรรมจากคนหลายชาติพันธุ์ เนื่องจากเป็นที่อยู่อาศัยของชนเผ่าผู้ลาว ผู้ไทย และย่อนมานับตั้งแต่บรรพบุรุษ หลังจากมีการตั้งเป็นอำเภอศรีธาตุเมื่อราวปี 2516 อำเภอได้ฟื้นฟูประเพณีชนสามเผ่าให้เป็นงานระดับอำเภอ เพื่อเชิญชวนนักท่องเที่ยวเข้ามาศึกษาวัฒนธรรมของชนสามเผ่าดังกล่าว นอกจากนี้ ยังมีการรำบวงสรวงศาลหลักเมืองศรีธาตุ ด้วยนางรำนักร้อยคน เป็นงานใหญ่ในวันสถาปนาอำเภอศรีธาตุเป็นประจำทุกปี จัดขึ้นช่วงปลายเดือนเมษายนของทุกปี

(7) งานแห่บุญบังไฟ อำเภอเพ็ญ อำเภอศรีธาตุ อำเภอกู่แก้วงาน “ประเพณีบุญบังไฟ”

ช่วงกลางเดือน 6 ของทุกปี (ราวเดือนพฤษภาคม) ซึ่งถือเป็นเอกลักษณ์ของภาคอีสาน จัดขึ้นในหลายจังหวัดหลายอำเภอ ที่จังหวัดอุดรธานี อำเภอเพ็ญ ถือเป็นงานประเพณีวัฒนธรรมประจำท้องถิ่น ในอดีตเคยมีการแข่งขันบังไฟล้านบังไฟแสน บังไฟหมื่น แตกต่างตามขนาดของบังไฟ ปัจจุบันเหลือแต่ประเพณีแห่บังไฟ เนื่องจากเป็นอันตรายต่อชีวิตมากขึ้นสืบเนื่องมาจากการขอแค้นด้วยบังไฟในเทศกาลครั้งนี้ สืบส้นภายในงานคือการประกวดบังไฟของอำเภอต่างๆ นั่นเอง

(8) งานแข่งเรือ อำเภอกุมภวาปีเทศกาลออกพรรษา(เดือนตุลาคม) จะมีงานประเพณีที่สืบทอดกันมาตั้งแต่อดีตจนถึงปัจจุบันของชาวอีสาน มีความเชื่อว่าพญานาคจุดขึ้นมาเพื่อเป็นพุทธบูชาต่อพระพุทธเจ้า ที่เสด็จลงมาจากสวรรค์ชั้นดาวดึงส์ หลังจากที่ไปโปรดพระมารดาในช่วงเข้าพรรษาเป็นเวลา 3 เดือน ทั้งเมืองมนุษย์ สวรรค์ และเมืองบาดาล ต่างก็สาธุการจัดงานสมโภช ในวันออกพรรษา ขึ้น 15 ค่ำ เดือน 11 ของทุกปี งานบังไฟพญานาคที่ริมแม่น้ำโขงจึงเป็นที่โด่งดัง โดยเฉพาะสถานที่ที่ผูกพันกับตำนานพญานาคอีกหลายแห่งในจังหวัดอุดรธานีเช่นเดียวกัน ที่อำเภอกุมภวาปี บริเวณลำน้ำป่าว อบต. และเทศบาลอำเภอกุมภวาปี ร่วมกันจัดงานประเพณีแข่งเรือยาว ซึ่งถ้ายพระราชาทานสมเด็จพะเทพรัตนราชสุดาฯ สยามบรมราชกุมารี เป็นประเพณีทุกปี เพื่อเป็นการส่งเสริมอนุรักษ์สืบสานประเพณี วัฒนธรรมอันดีงามของท้องถิ่น

(9) งานประเพณีโคมลอยฟ้า ผ้ามัดหมี่ย้อมคราม อำเภอพิบูลย์รักษ์งานประเพณีโคมลอยฟ้า ผ้ามัดหมี่ย้อมคราม อำเภอพิบูลย์รักษ์เป็นเอกลักษณ์ของท้องถิ่นเชื่อว่าการปล่อยโคมลอยในช่วงหลังวันออกพรรษาแล้ว (ราวเดือนพฤศจิกายน) หมายถึงส่งเทวดาอารักษ์เหล่านั้นกลับคืนสู่สวรรค์ อีกความหมายหนึ่งถือเป็นการปล่อยทุกข์ โศก อับมงคลต่างๆ ปล่อยให้ไปกับโคมลอยด้วย นอกจากประเพณีการละเล่นโคมลอยแล้วในงานยังจัดแสดงผ้ามัดหมี่ย้อมครามเนื่องจาก อำเภอพิบูลย์รักษ์ เป็นแหล่งผลิตผ้ามัดหมี่ย้อมครามเป็นสินค้าโอท็อปดาวเด่นของอำเภออีกด้วย

(10) งานทุ่งศรีเมือง งานประจำปีทุ่งศรีเมือง และงานกาชาดจังหวัดอุดรธานี เพื่อสืบสานวัฒนธรรมประเพณี เอกลักษณ์วัฒนธรรมของดีอุดรธานี การแสดงผลงานของส่วนราชการ การแสดงและจำหน่ายสินค้า และผลิตภัณฑ์ชุมชนจาก 20 อำเภอ ชมขบวนแห่บายศรี วัฒนธรรมดีศรีอุดร จัดงานธิดาผ้าไหมมัดหมี่ นอกจากนี้ ยังมีขบวนแห่ของหน่วยงานราชการและสถานศึกษา พร้อมกับการแสดงและการละเล่นม้งกรทอง ขบวนแห่สิงโต ขบวนแห่ล้อแก้ว และเอ็งกอ ของศาลเจ้าปู่-ย่า ซึ่งเป็นสถานที่เคารพของชาวไทยเชื้อสายจีนในพื้นที่จังหวัดอุดรธานี

➤ **สถานการณ์การท่องเที่ยว**

สถิติการท่องเที่ยว ปี 2563 พบว่าจำนวนผู้มาเยี่ยมเยือน มีจำนวน 2,299,411 คน อยู่ลำดับที่ 3 ของภาคตะวันออกเฉียงเหนือ จำนวนนักท่องเที่ยว จำนวน 1,601,383 คน จำนวนนักท่องเที่ยว จำนวน 698,028 คน ระยะเวลาพำนักรเฉลี่ยของนักท่องเที่ยวเท่ากับ 2.51 วัน ค่าใช้จ่ายเฉลี่ยของผู้เยี่ยมเยือนทั้งหมด 1,398.52 บาท ค่าใช้จ่ายเฉลี่ยของ 1,488.97 บาท ค่าใช้จ่ายเฉลี่ยของนักท่องเที่ยว 946.43 บาท รายได้จากผู้เยี่ยมเยือนทั้งหมด 5,735.71 ล้านบาท จำนวนห้อง 9,013 ห้อง มีอัตราการเข้าพัก 40.63 และมีจำนวนผู้พักแรมทั้งหมด 1,248,081 คน เมื่อพิจารณาอัตราการเปลี่ยนแปลง พบว่า มีอัตราการเปลี่ยนแปลงลดลง

รายการ	พ.ศ.2561	พ.ศ.2562	พ.ศ.2563P	อัตราการเปลี่ยนแปลง	
				พ.ศ.2562	พ.ศ.2563
จำนวนผู้เยี่ยมเยือน	3,720,457	4,019,924	2,299,411	7.4	-74.8
ชาวไทย	3,560,760	3,837,545	2,263,013	7.2	-69.6
ชาวต่างประเทศ	159,697	182,379	36,398	12.4	-401.1
จำนวนนักท่องเที่ยว	2,559,064	2,759,618	1,601,383	7.3	-72.3
ชาวไทย	2,471,554	2,665,343	1,578,833	7.3	-68.8
ชาวต่างประเทศ	87,510	94,275	22,550	7.2	-318.1
จำนวนนักท่องเที่ยว	1,164,393	1,260,306	698,028	7.6	-80.6
ชาวไทย	1,089,206	1,172,202	684,180	7.1	-71.3
ชาวต่างประเทศ	72,187	88,104	13,848	18.1	-536.2
ระยะเวลาพำนักรเฉลี่ยของนักท่องเที่ยว	2.42	2.51	2.04	3.6	-23.0
ชาวไทย	2.39	2.51	2.01	4.8	-24.9
ชาวต่างประเทศ	3.17	2.62	2.07	-21.0	-26.6
ค่าใช้จ่ายเฉลี่ยของผู้เยี่ยมเยือนทั้งหมด (บาท)	1,475.83	1,486.56	1,398.52	0.7	-6.3
ชาวไทย	1,458.67	1,472.81	1,390.03	1.0	-6.0
ชาวต่างประเทศ	1,819.42	1,888.99	1,356.15	3.7	-39.3
ค่าใช้จ่ายเฉลี่ยของนักท่องเที่ยว (บาท)	1,569.98	1,650.63	1,488.97	4.9	-10.9
ชาวไทย	1,553.15	1,636.69	1,480.72	5.1	-10.5
ชาวต่างประเทศ	1,929.07	2,163.88	1,433.85	10.9	-50.9
ค่าใช้จ่ายเฉลี่ยของนักท่องเที่ยว (บาท)	974.42	881.01	946.43	-10.6	6.9
ชาวไทย	964.36	847.83	936.5225	-13.7	9.5
ชาวต่างประเทศ	1,398.04	1,423.98	1,020.05	1.8	-39.6
รายได้จากผู้เยี่ยมเยือนทั้งหมด (ล้านบาท)	10,841.24	11,425.46	5,735.71	5.1	-99.2
ชาวไทย	10,205.18	10,728.47	5,558.82	4.9	-93.0
ชาวต่างประเทศ	636.06	696.99	176.89	8.7	-294.0
จำนวนห้อง (ห้อง)	7,253	8,369	9,013	13.3	7.1
อัตราการเข้าพัก	72.1	69.98	40.63	-3.0	-72.3
จำนวนผู้พักแรมทั้งหมด (คน)	1,955,016	2,165,410	1,248,081	9.7	-73.5
ชาวไทย	1,894,521	2,098,433	1,232,651	9.7	-70.2
ชาวต่างประเทศ	60,495	66,977	15,430	9.7	-334.1

หมายเหตุ นักท่องเที่ยว หมายถึง ผู้ที่เดินทางไปเยือนจังหวัด โดยวัตถุประสงค์ต่าง ๆ ที่ไม่ใช่การไปทำงานประจำ การศึกษา ทั้งนี้ต้องพักค้างคืนอย่างน้อย 1 คืน
 นักศึกษา หมายถึง ผู้เยี่ยมเยือนที่ไม่พักค้างคืน
 ที่มา สำนักงานท่องเที่ยวและกีฬาจังหวัดอุดรธานี

➤ ข้อมูลพื้นฐานการกีฬา

การกีฬาเป็นปัจจัยสำคัญอย่างหนึ่งในการพัฒนาคุณภาพชีวิตเนื่องจาก ในปัจจุบันสภาพสังคม เศรษฐกิจและวัฒนธรรม ได้เปลี่ยนแปลงไปอย่างรวดเร็ว ค่าครองชีพเพิ่มสูงขึ้น ทำให้ทุกคนต้องขวนขวายทำงาน เพื่อหารายได้มาจุนเจือครอบครัว ทำให้ไม่มีเวลาออกกำลังกายหรือเล่นกีฬา ด้วยเหตุนี้จึงทำให้สุขภาพร่างกาย อ่อนแอลงและหันไปพึ่งพาสีงเสพติด ทำให้มีพฤติกรรมที่ไม่พึงประสงค์เพิ่มมากขึ้นเมื่อเศรษฐกิจทรุดตัวลง สุขภาพเสื่อม สังคมมีปัญหา ทำให้หน่วยงานทั้งภาครัฐและเอกชนตระหนักในภัยอันตรายที่จะมีใกล้ตัว จึงมีแนวคิด ที่จะแสวงหาแนวทางแห่งการแก้ปัญหาที่ถูกต้องและก่อให้เกิดประโยชน์สูงสุดแก่ทุกฝ่ายโดยทั่วกัน

จังหวัดอุดรธานี ซึ่งเป็นจังหวัดที่ได้รับการประกาศให้เป็นเมืองกีฬา (SportsCity) ของแผนพัฒนา การกีฬาแห่งชาติ ฉบับที่ 6 (พ.ศ. 2560 – 2564) ยุทธศาสตร์ที่ 4 การพัฒนาอุตสาหกรรมกีฬาเพื่อเป็นส่วนสำคัญใน การสร้างมูลค่าเพิ่มทางเศรษฐกิจ ซึ่งจังหวัดมีหน้าที่ดูแลทุกข์สุขของประชาชนและการส่งเสริมคุณภาพชีวิต ของประชาชนในจังหวัด ได้พิจารณาตามแผนยุทธศาสตร์ชาติ ระยะ 20 ปี (พ.ศ. 2560 – 2579) ยุทธศาสตร์ที่ 3 ด้านการพัฒนาและเสริมสร้างศักยภาพคน, แผนพัฒนาเศรษฐกิจและสังคมแห่งชาติ ฉบับที่ 12 (พ.ศ. 2560 - 2564) ยุทธศาสตร์ที่ 1 การเสริมสร้างและพัฒนาศักยภาพทุนมนุษย์ และรวมถึงแผนพัฒนาจังหวัดอุดรธานี พ.ศ. 2651 – 2565 ตามยุทธศาสตร์ที่ 3 การยกระดับคุณภาพชีวิตเพื่อสร้างความเข้มแข็งให้สังคมมีความพร้อมรับการเปลี่ยนแปลงทาง เศรษฐกิจ สังคมและวัฒนธรรม กลยุทธ์ที่ 3.1 ส่งเสริมการเตรียมความพร้อมสังคมผู้สูงอายุสุขภาพดี ดังนั้น เพื่อเป็นการพัฒนา เสริมสร้าง และยกระดับคุณภาพชีวิต จึงต้องส่งเสริมให้ประชาชนและเยาวชนทุกเพศทุก วัยมีโอกาสได้ออกกำลังกาย และเล่นกีฬาอย่างสม่ำเสมอ เพื่อจะช่วยให้มีร่างกายแข็งแรงสมบูรณ์จิตใจสดชื่น แจ่มใสมีน้ำใจเป็นนักกีฬา รู้แพ้รู้ชนะรู้ภัยมีความรับผิดชอบ มีระเบียบวินัย ประกอบกับสามารถต่อยอด ความสามารถทางด้านกีฬาไปสู่กีฬาเพื่อความเป็นเลิศและกีฬาเพื่อการอาชีพ สร้างชื่อเสียงให้กับตนเอง ครอบครัว จังหวัดและประเทศชาติต่อไปได้อีกทั้งเพื่อยกระดับความเป็นเมืองกีฬา (SportsCity) ให้เป็นรูปธรรม

➤ ความเชื่อมโยงกับยุทธศาสตร์และแผนระดับชาติ

◎ **ยุทธศาสตร์ชาติ ระยะ 20 ปี (พ.ศ.2560-2579)** ได้แก่ 1) ยุทธศาสตร์ที่ 2 ด้านการสร้าง ความสามารถในการแข่งขันแผนงานโครงการของจังหวัดอุดรธานี ได้มียุทธศาสตร์การสร้างร่วมมือกับประเทศ เพื่อนบ้านในอนุภูมิภาคกลุ่มน้ำโขง ซึ่งสอดคล้องกับแนวนโยบายของรัฐบาลในแผนยุทธศาสตร์ชาติ ว่าด้วยการเชื่อมโยงกับภูมิภาคและเศรษฐกิจโลก สร้างความเป็นหุ้นส่วนการพัฒนากับนานาประเทศ ส่งเสริมให้ไทย เป็นฐานของการประกอบธุรกิจอุตสาหกรรมกีฬาต่อไป และ 2) ยุทธศาสตร์ที่ 3 ด้านการพัฒนาและเสริมสร้าง ศักยภาพคนแผนงานโครงการของจังหวัดอุดรธานี ได้มียุทธศาสตร์การสร้างเสริมสุขภาพและการออกกำลังกาย ของประชาชนในทุกเพศทุกวัย ตามแนวทาง “เมืองกีฬา” ซึ่งสอดคล้องกับแนวนโยบายของรัฐบาลในแผนยุทธศาสตร์ ชาติว่าด้วยการพัฒนาและเสริมสร้างศักยภาพคนตลอดชีวิต เป็นการสร้างเสริมให้คนมีสุขภาพที่ดี สร้างความอยู่ดี มีสุขของครอบครัวไทย

◎ **แผนพัฒนาเศรษฐกิจและสังคมแห่งชาติ ฉบับที่ 12 (พ.ศ.2560-2564)** ได้แก่ 1) ยุทธศาสตร์ที่ 1 การเสริมสร้างและพัฒนาศักยภาพทุนมนุษย์แผนงานโครงการของจังหวัดอุดรธานีได้มียุทธศาสตร์การสร้างเสริมสุขภาพ และการออกกำลังกายของประชาชนในทุกเพศทุกวัย ตามแนวทาง “เมืองกีฬา” ซึ่งสอดคล้องกับแผนพัฒนาเศรษฐกิจ และสังคมแห่งชาติ ฉบับที่ 12 ในยุทธศาสตร์ที่ 1 การเสริมสร้างและพัฒนาศักยภาพทุนมนุษย์เป้าหมายที่ 4 เพื่อให้คนไทยมีสุขภาพที่ดีขึ้น และ 2) ยุทธศาสตร์ที่ 3 การสร้างความเข้มแข็งทางเศรษฐกิจและแข่งขันได้ยั่งยืน แผนงานโครงการของจังหวัดอุดรธานี ได้มียุทธศาสตร์การสร้างร่วมมือกับประเทศเพื่อนบ้านในอนุภูมิภาคกลุ่มน้ำโขง ซึ่งสอดคล้องกับแนวนโยบายของรัฐบาลในแผนยุทธศาสตร์ชาติว่าด้วยการเชื่อมโยงกับภูมิภาคและเศรษฐกิจโลก สร้างความเป็นหุ้นส่วนการพัฒนากับนานาประเทศ ส่งเสริมให้ไทยเป็นฐานของการประกอบธุรกิจอุตสาหกรรมกีฬา เพื่อการสร้างความเข้มแข็งทางเศรษฐกิจและแข่งขันได้ยั่งยืน

๑ แผนพัฒนาการกีฬาแห่งชาติ ฉบับที่ 6 (พ.ศ. 2560-2564) ได้แก่ 3.1) ยุทธศาสตร์ที่ 3 การพัฒนากีฬาเพื่อความเป็นเลิศและต่อยอดเพื่อความสำเร็จในระดับอาชีพแผนงานโครงการของจังหวัดอุดรธานี ได้มีนโยบายที่สำคัญในการสนับสนุนนักกีฬายาวชนและประชาชนในจังหวัดอุดรธานีเข้าสู่การแข่งขันระดับชาติและนานาชาติเพื่อพัฒนาสู่ความเป็นเลิศและก้าวสู่การเป็นนักกีฬาอาชีพ โดยมุ่งสนับสนุนการพัฒนาทักษะองค์ความรู้ เทคโนโลยีใหม่ๆ และวิทยาศาสตร์การกีฬาเพื่อพัฒนาสมรรถภาพของนักกีฬาในจังหวัดอุดรธานี 3.2) ยุทธศาสตร์ที่ 4 การพัฒนาอุตสาหกรรมกีฬาเพื่อเป็นส่วนสำคัญในการสร้างมูลค่าเพิ่มทางเศรษฐกิจแผนงานโครงการของจังหวัดอุดรธานี ได้มียุทธศาสตร์ส่งเสริมให้ไทยเป็นฐานของการประกอบธุรกิจอุตสาหกรรมกีฬา เพื่อการสร้างการแข่งขันทางเศรษฐกิจและแข่งขันได้อย่างยืนด้วยทำเลที่ตั้งของจังหวัดอุดรธานีเป็นศูนย์กลางของอนุภูมิภาคลุ่มน้ำโขง มีความใกล้ชิดกับสาธารณรัฐประชาธิปไตยประชาชนลาวและสาธารณรัฐสังคมนิยมเวียดนาม จึงทำให้เป็นโอกาสอันดีในการต่อยอดพัฒนาอุตสาหกรรมกีฬาได้และ 3.3) ยุทธศาสตร์ที่ 5 การพัฒนาองค์ความรู้และนวัตกรรมที่เกี่ยวข้องกับการกีฬาแผนงานโครงการของจังหวัดอุดรธานีมีการส่งเสริมการเข้ารับการฝึกอบรมของบุคลากรด้านกีฬา ไม่ว่าจะเป็น นักกีฬา ผู้ฝึกสอน ผู้ตัดสิน ให้ได้รับองค์ความรู้และนวัตกรรมที่เกี่ยวข้องกับการกีฬาใหม่ๆ อยู่เสมอ เพื่อเป็นการพัฒนาศักยภาพวงการกีฬาของจังหวัดอุดรธานี

๒ แผนพัฒนาจังหวัดอุดรธานีแผนงานโครงการของจังหวัดอุดรธานีมีความสอดคล้องกับแผนพัฒนาจังหวัดอุดรธานี ตามวิสัยทัศน์ “เมืองน่าอยู่ ศูนย์กลางการค้าการลงทุนอนุภูมิภาคลุ่มน้ำโขง” ตามพันธกิจที่ 3 ในการยกระดับคุณภาพชีวิตของประชาชนทั้งทางด้านร่างกาย จิตใจ และเสริมสร้างขีดความสามารถในการพัฒนาทุนมนุษย์และการลดความเหลื่อมล้ำในการใช้หลักปรัชญาเศรษฐกิจพอเพียง โดยอาศัยกีฬาเป็นหลัก

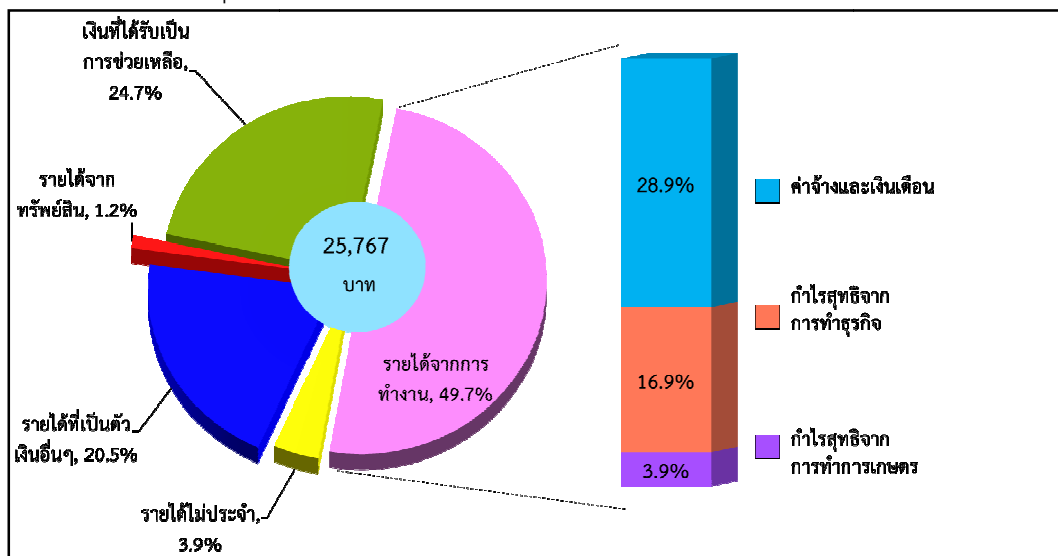
5) ข้อมูลด้านเศรษฐกิจระดับครัวเรือน (รายได้และหนี้สินเฉลี่ยต่อครัวเรือน)

สำหรับข้อมูลด้านเศรษฐกิจระดับครัวเรือน สำนักงานสถิติจังหวัดอุดรธานีสำรวจภาวะเศรษฐกิจและสังคมของครัวเรือนปี 2562 เพื่อเก็บรวบรวมข้อมูลเกี่ยวกับรายได้ ค่าใช้จ่ายภาวะหนี้สิน และทรัพย์สินของครัวเรือน ตลอดจนลักษณะที่อยู่อาศัย โดยทำการเก็บรวบรวมข้อมูลทุกเดือน (มกราคม - ธันวาคม 2562) จากครัวเรือนตัวอย่างของจังหวัดอุดรธานี จำนวน 786 ครัวเรือนทั้งในเขตเทศบาลและนอกเขต ทั้งนี้ ค่าใช้จ่ายที่นำเสนอเป็นค่าใช้จ่ายเฉลี่ยที่จำเป็นต้องใช้ในการยังชีพเท่านั้น จึงไม่รวมการสะสมทุน เช่น ซื้อบ้าน/ที่ดิน และเงินออมซึ่งสรุปผลการสำรวจที่สำคัญ ได้ดังนี้

(ที่มา : สำนักงานสถิติจังหวัดอุดรธานี , การสำรวจภาวะเศรษฐกิจและสังคมของครัวเรือน พ.ศ. 2562)

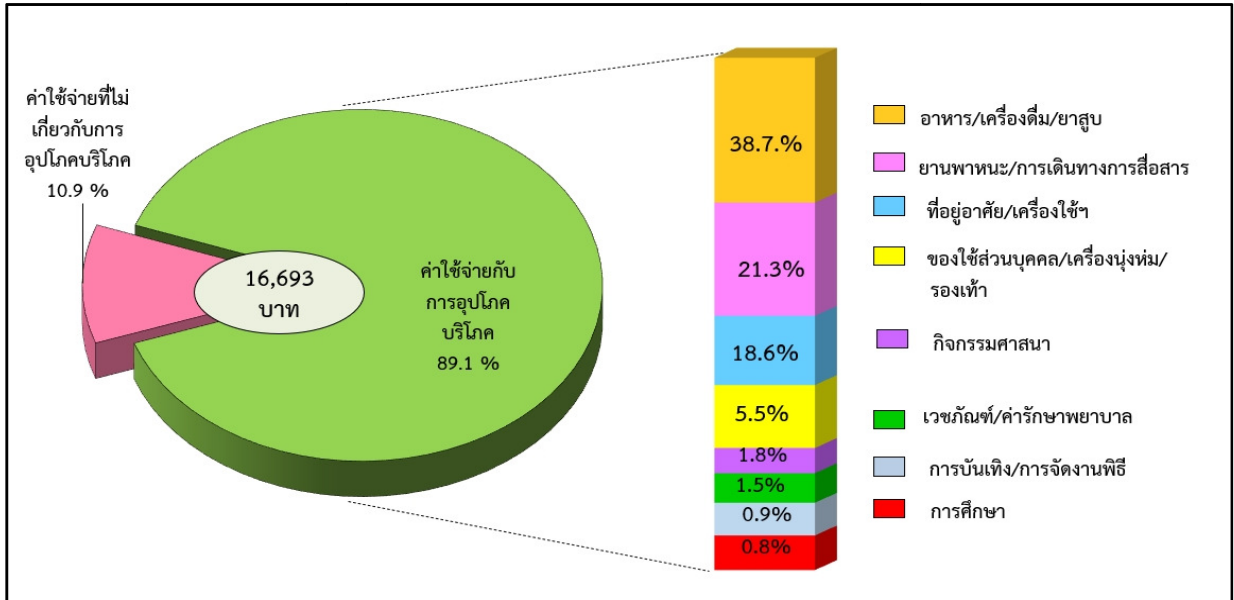
➤ รายได้ของครัวเรือน ปี 2562

จากผลการสำรวจ ในปี 2562 พบว่า ครัวเรือนจังหวัดอุดรธานี มีรายได้เฉลี่ยเดือนละ 25,767 บาท ส่วนใหญ่เป็นรายได้จากการทำงาน ร้อยละ 49.7 ซึ่งได้แก่ ค่าจ้างและเงินเดือน ร้อยละ 28.9 กำไรสุทธิจากการทำธุรกิจ ร้อยละ 16.9 และกำไรสุทธิจากการทำการเกษตร ร้อยละ 3.9 เงินที่ได้รับความช่วยเหลือจากบุคคลอื่นนอกครัวเรือน/รัฐ ร้อยละ 24.7 รายได้ที่เป็นเงินอื่นๆ ร้อยละ 20.5 รายได้ไม่ประจำ ร้อยละ 3.9 รายได้จากทรัพย์สิน ร้อยละ 1.2



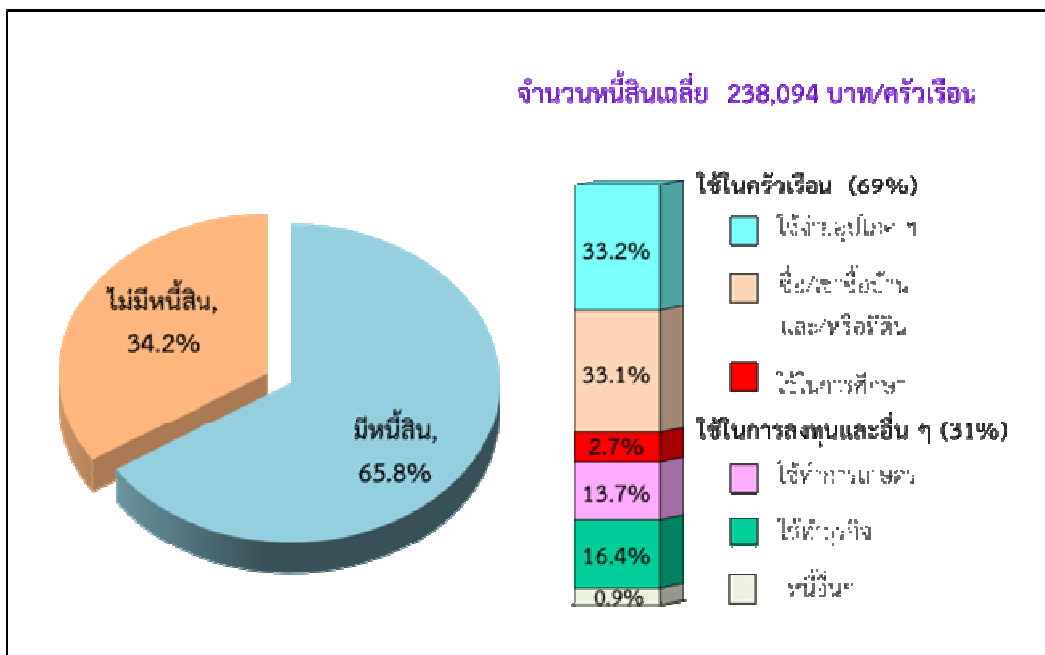
➤ ค่าใช้จ่ายของครัวเรือน ปี 2563

จังหวัดอุดรธานี ในปี 2563 มีค่าใช้จ่ายเฉลี่ยเดือนละ 16,693 บาท ค่าใช้จ่ายกับค่าอุปโภคบริโภค ร้อยละ 81.9 จำแนกเป็นค่าอาหารเครื่องดื่มและยาสูบ ร้อยละ 38.7 ค่าใช้จ่ายเกี่ยวกับยานพาหนะและการเดินทางสื่อสาร ร้อยละ 21.3 ที่อยู่อาศัยและเครื่องใช้ ร้อยละ 18.6 ของใช้ส่วนบุคคล/เครื่องนุ่งห่มและรองเท้า ร้อยละ 5.5 ค่าใช้จ่ายเกี่ยวกับกิจกรรมทางศาสนา 1.8 ค่าเวชภัณฑ์/ค่ารักษาพยาบาล ร้อยละ 1.5 การบันเทิง/การจัดงานพิธีในโอกาสพิเศษ ร้อยละ 0.9 และสำหรับค่าใช้จ่ายเกี่ยวกับการศึกษามีเพียงร้อยละ 0.8 ในส่วนของค่าใช้จ่ายที่ไม่เกี่ยวกับการอุปโภคบริโภค เช่น ค่าภาษี เงินบริจาค ของขวัญเบี้ยประกันภัยซื้อสลากกินแบ่ง/หวย ดอกเบี้ยสูงถึงร้อยละ 10.9



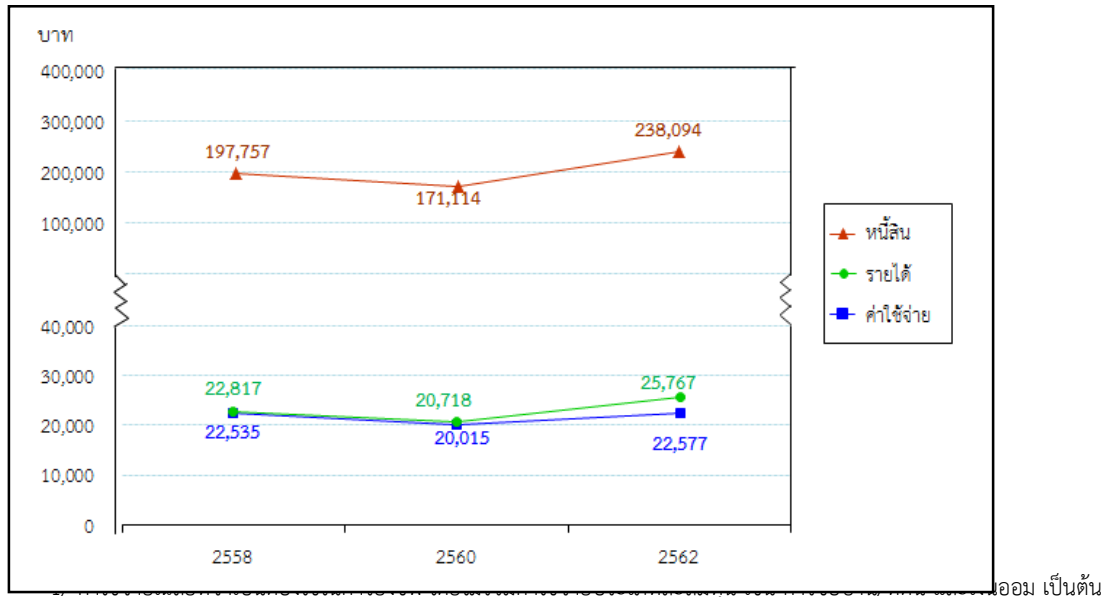
➤ หนี้สินของครัวเรือน ปี 2562

จากครัวเรือนจังหวัดอุดรธานีประมาณ 376,609 ครัวเรือน พบว่า เป็นครัวเรือนที่มีหนี้สินประมาณ 247,699 ครัวเรือน หรือ ร้อยละ 65.8 โดยมีจำนวนหนี้สินเฉลี่ย 238,094 บาท ต่อครัวเรือนซึ่งส่วนใหญ่เป็นการก่อหนี้เพื่อใช้จ่ายในครัวเรือน ร้อยละ 69 ดังนี้ ใช้เพื่อการอุปโภคบริโภค ร้อยละ 33.2 ใช้ในการซื้อบ้าน/ที่ดิน ร้อยละ 33.1 และใช้ในการศึกษาร้อยละ 2.7 สำหรับหนี้เพื่อใช้ในการลงทุนและอื่นๆ ร้อยละ 31 พบว่าส่วนใหญ่เป็นหนี้ใช้ทำธุรกิจ ร้อยละ 16.4 รองลงมาคือใช้ในการทำเกษตรร้อยละ 13.7 และหนี้อื่นๆอีก ร้อยละ 0.9



➤ การเปรียบเทียบรายได้ ค่าใช้จ่ายและหนี้สินต่อครัวเรือน ปี พ.ศ.2558-2562

เมื่อเปรียบเทียบรายได้ ค่าใช้จ่ายและหนี้สินของครัวเรือนจังหวัดอุดรธานีตั้งแต่ปี 2558 ถึง 2562 มีรายได้มากกว่าค่าใช้จ่ายที่จำเป็นในการยังชีพและพบว่ารายได้ ค่าใช้จ่ายและหนี้สินต่อครัวเรือนมีแนวโน้มเพิ่มขึ้นเล็กน้อย



ที่มา สำนักงานสถิติจังหวัดอุดรธานี

2) ด้านสังคมและความมั่นคง

(1) การปกครอง/ประชากร

➤ การปกครองของจังหวัดอุดรธานี แบ่งออกเป็น 20 อำเภอ 156 ตำบล 1,891 หมู่บ้าน 105 ชุมชน สำหรับองค์กรปกครองส่วนท้องถิ่น ประกอบด้วย องค์การบริหารส่วนจังหวัด 1 แห่ง เทศบาลนคร 1 แห่ง เทศบาลเมือง 3 แห่ง เทศบาลตำบล 67 แห่ง และองค์การบริหารส่วนตำบล 109 แห่ง

➤ ประชากร ณ วันที่ 31 ธันวาคม 2563 พบว่ามีจำนวนประชากรรวมทั้งสิ้น 1,567,983 คน (เป็นผู้ที่ได้รับสัญชาติไทย 1,560,621 คน และไม่มีสัญชาติไทย 7,362 คน) เป็นชาย 777,107 คน เป็นหญิง 790,876 คน บ้านมีจำนวน 528,347 หลัง ความหนาแน่นต่อ ตร.กม.เท่ากับ 133.67 อาศัยอยู่นอกเขตเทศบาลมากถึง 1,082,812 คน คิดเป็นร้อยละ 69.1 และอาศัยอยู่ในเขตเทศบาลเพียง 485,171 คน คิดเป็นร้อยละ 30.9 เมื่อพิจารณาประชากรตามกลุ่มอายุ พบว่า วัยแรงงาน (15-59 ปี) มีจำนวนมากที่สุด 1,056,517 คน คิดเป็นร้อยละ 67.4 รองลงมาวัยเด็ก (0-14 ปี) จำนวน 255,577 คน คิดเป็นร้อยละ 16.3 วัยสูงอายุ (60 ปีขึ้นไป) จำนวน 245,343 คน คิดเป็นร้อยละ 15.7 และจำแนกอายุไม่ได้ จำนวน 10,546 คน คิดเป็นร้อยละ 0.6

ปี	จำนวนประชากร			อัตราการเปลี่ยนแปลง			จำนวนบ้าน (หลัง)
	รวม	ชาย	หญิง	รวม	ชาย	หญิง	
2559	1,578,783	786,301	792,482	0.23	0.16	0.30	494,498
2560	1,583,092	787,877	795,215	0.27	0.20	0.34	503,287
2561	1,586,666	788,698	797,968	0.23	0.10	0.35	511,382
2562	1,586,646	787,642	799,004	0.00	- 0.13	0.13	519,228
2563	1,567,983	777,107	790,876	- 1.19	- 1.36	- 1.03	528,347

ที่มา ที่ทำการปกครองอุดรธานี

➤ อัตราเกิด อัตราตาย อัตราเพิ่ม

การเกิดและการตายของประชากรจังหวัดอุดรธานี ในปี พ.ศ.2563 พบว่า การเกิดของประชากร มีจำนวนทั้งหมด 11,775 คน เป็นชาย จำนวน 6,107 คน และหญิง 5,668 คน การตายของประชากร มีจำนวนทั้งหมด 11,481 คน เป็นชาย 6,681 คน และหญิง 4,800 คน เมื่อพิจารณาอัตราการเกิดและอัตราการตาย จังหวัดอุดรธานี ในปี พ.ศ. 2561-2563พบว่าอัตราการเกิดลดลงเป็น -8.3 ต่อประชากร1,000 คน ในขณะที่อัตราการตายเพิ่มขึ้น เป็น -0.4 ต่อประชากร 1,000 คน

ปี	การเกิด			การตาย			อัตราการเกิด			อัตราการตาย		
	รวม	ชาย	หญิง	รวม	ชาย	หญิง	รวม	ชาย	หญิง	รวม	ชาย	หญิง
2561	13,819	7,062	6,757	10,676	6,340	4,336	-5.7	-5.4	-5.9	-1.3	-0.2	-3.0
2562	12,755	6,506	6,249	11,527	6,787	4,740	-8.3	-8.5	-8.1	7.4	6.6	8.5
2563	11,775	6,107	5,668	11,481	6,681	4,800	-8.3	-6.5	-10.3	-0.4	-1.6	1.3

หมายเหตุ: อัตราเกิดและตายต่อประชากร 1,000 คน

ที่มา ที่ทำการปกครองจังหวัดอุดรธานี

➤ ชชาติพันธุ์

บริเวณพื้นที่ที่เป็นเมืองอุดรธานีนั้น นอกจากจะมีคนพื้นถิ่นเดิม คือ คนไท-ลาว แล้วก็ยังมีราษฎร ที่อพยพหนีสงคราม หนีการกดขี่จากชนชั้นปกครอง หนีภัยธรรมชาติ หรือหนีร้อนมาพึ่งเย็น และได้เข้ามาตั้งถิ่นฐาน อาศัยอยู่บริเวณนี้ทั้งก่อนและหลังการสร้างเมืองอีกมากมายหลายชาติพันธุ์ 6 กลุ่ม ได้แก่ กลุ่มไทพวน-ย้อ ส่วนหนึ่ง อพยพมาจากเมืองไชยบุรี ทางตอนใต้ของเมืองหลวงพระบาง สำหรับไทพวน บ้านถ่อน บ้านหนองหัวคู บ้านพัน ดงหวาย นาคำ และบ้านฝือ อพยพมาจากอำเภอบ้านหมี่ สนามแจ่ง จังหวัดลพบุรี ตอนปลายรัชกาลที่ 3 กลุ่มภูไท มาจากฝั่งซ้ายแม่น้ำโขง หลังกบฏเจ้าอนุวงศ์ มีวัฒนธรรมร่วมสมัยกับไท-ลาวอีสาน เข้ามาตั้งถิ่นฐานในพื้นที่อีสาน ทั่วไป และที่อำเภอวังสามหมอ จังหวัดอุดรธานี กลุ่มไทลาว หรือไตลาว ชนชาติเก่าแก่ที่เข้มแข็งเป็นชาวไต กลุ่มไทจัน-ไถญวน นิยม เรียก แจ็ก-แกว เป็นคนต่างชาติพันธุ์และวัฒนธรรม ที่อพยพหนีสงคราม ทูพกิกขภัย ฯลฯ มาสมัยรัชกาลที่ 3 เดิมเป็น ชนกลุ่มน้อยที่ต้องต่อสู้ดิ้นรน แต่มีความขยัน อดทน เชี่ยวชาญการค้าขาย จนกลายเป็นผู้นำทางเศรษฐกิจ และการเมืองในปัจจุบัน (ส่วนหนังสือ “ความทรงจำในอดีต 67 ปี” ของพะนอ กำเนิดกาญจน์ ระบุว่า พ่อค้าคนจีน ส่วนมากจะเป็นชาวโคราช ชายของทุกอย่างเหมือนร้านรักสโตร์ หรือห้างสรรพสินค้า เป็นเจ้าของโรงเลื่อย โรงสี ส่วนชาวจีน มักเป็นช่างก่อสร้าง และทำหมูยอ แหม่ม และเมี่ยงญวนขาย) พ่อค้าชาวอิหร่านมักจะค้าขายผ้าแป้ง หวี น้ำมันใส่ผม และถั่วคนไทย จากภาคกลาง ส่วนใหญ่เป็นข้าราชการ

➤ ศาสนา

ประชากรในจังหวัดอุดรธานี ส่วนใหญ่นับถือศาสนาพุทธ รองลงมาคือศาสนาคริสต์ และอิสลาม สำหรับสถานประกอบศาสนกิจของศาสนาต่าง ๆดังต่อไปนี้ ในจังหวัดอุดรธานี มีวัดมีพระสงฆ์ทั้งจังหวัดอุดรธานี จำนวน1,524 แห่ง แยกเป็น มหานิกาย1,145 แห่ง ธรรมยุต 378 แห่ง อนัมนิกาย1แห่ง

ที่มา สำนักงานพระพุทธศาสนาจังหวัดอุดรธานี

(2) ข้อมูลแรงงาน

➤ สถานภาพแรงงาน

ปี 2563 พบว่า มีจำนวนประชากรอายุ 15 ปีขึ้นไป ทั้งหมด 1,008,967 คน อยู่ในกำลังแรงงานรวมทั้งหมด จำนวน 616,098 คน คิดเป็นร้อยละ 61.1 และไม่อยู่ในกำลังแรงงาน จำนวน 392,869 คน คิดเป็นร้อยละ 38.9 เป็นชายทั้งหมด จำนวน 485,453 คน อยู่ในกำลังแรงงานรวมทั้งหมด จำนวน 344,862 คน คิดเป็นร้อยละ 71.0 และไม่อยู่ในกำลังแรงงาน จำนวน 140,590 คน คิดเป็นร้อยละ 29.0 หญิงทั้งหมด จำนวน 523,515 คน อยู่ในกำลังแรงงานรวมทั้งหมด จำนวน 271,236 คน คิดเป็นร้อยละ 51.8 และไม่อยู่ในกำลังแรงงาน จำนวน 252,279 คน คิดเป็นร้อยละ 48.2

สถานภาพแรงงาน	รวม		ชาย		หญิง	
	จำนวน (คน)	ร้อยละ	จำนวน	ร้อยละ	จำนวน	ร้อยละ
ประชากรอายุ 15 ปีขึ้นไป	1,008,967	100.0	485,453	100.0	523,515	100
กำลังแรงงานรวม	616,098	61.1	344,862	71.0	271,236	51.8
กำลังแรงงานปัจจุบัน	612,714	60.7	343,825	70.8	268,889	51.4
ผู้มีงานทำ	608,986	60.4	342,491	70.6	266,495	50.9
ผู้ว่างงาน	3,728	0.4	1,334	0.3	2,394	0.5
กำลังแรงงานที่รอฤดูกาล	3,385	0.3	1,038	0.2	2,347	0.4
ผู้ไม่อยู่ในกำลังแรงงาน	392,869	38.9	140,590	29.0	252,279	48.2
ทำงานบ้าน	100,558	10.0	4,669	1.0	95,889	18.3
เรียนหนังสือ	103,178	10.2	48,714	10.0	54,464	10.4
อื่นๆ	189,132	18.7	87,207	18.0	101,925	19.5
อัตราการว่างงาน	3,728	0.6	1,334	0.2	2,394	0.4

ที่มา สำนักงานสถิติจังหวัดอุดรธานี

➤ ความต้องการพัฒนาขีดความสามารถของแรงงาน

ปี 2563 พบว่ามีจำนวนประชากรอายุ 15 ปีขึ้นไป จำนวน 1,009,240 คน มีความต้องการพัฒนาขีดความสามารถ จำนวน 184,053 คน คิดเป็นร้อยละ 18.2 และไม่ต้องการพัฒนาขีดความสามารถ จำนวน 825,187 คน คิดเป็นร้อยละ 81.2 จำแนกเป็นชายจำนวน 485,692 คน คิดเป็นร้อยละ 48.1 มีความต้องการพัฒนาขีดความสามารถ จำนวน 87,402 คน คิดเป็นร้อยละ 8.7 และไม่ต้องการพัฒนาขีดความสามารถ จำนวน 398,290 คน คิดเป็นร้อยละ 39.5 และหญิงจำนวน 523,548 คน คิดเป็นร้อยละ 51.9 มีความต้องการพัฒนาขีดความสามารถ จำนวน 96,651 คน คิดเป็นร้อยละ 9.6 และไม่ต้องการพัฒนาขีดความสามารถ จำนวน 426,897 คน คิดเป็นร้อยละ 42.3

ที่มา สำนักงานสถิติจังหวัดอุดรธานี

➤ แรงงานในระบบและนอกระบบ

จำนวนผู้มีงานทำที่อยู่ในแรงงานในระบบและนอกระบบในจังหวัดอุดรธานี ปี 2563 พบว่ามีจำนวนทั้งหมด 631,873 คน จำแนกชายจำนวน 347,521 คน คิดเป็นร้อยละ 55.0 หญิงจำนวน 284,353 คน คิดเป็นร้อยละ 45.0 มีจำนวนผู้มีงานทำที่อยู่ในแรงงานในระบบทั้งหมด 203,048 คน คิดเป็นร้อยละ 32.1 จำแนกเป็นชาย จำนวน 114,444 คน คิดเป็นร้อยละ 18.1 หญิงจำนวน 88,604 คน คิดเป็นร้อยละ 14.0 และมีจำนวนผู้มีงานทำที่อยู่ในแรงงานนอกระบบทั้งหมด 428,836 คน คิดเป็นร้อยละ 67.9 จำแนกเป็นชาย จำนวน 233,077 คน คิดเป็นร้อยละ 36.9 หญิงจำนวน 195,749 คน คิดเป็นร้อยละ 31.0

ที่มา สำนักงานสถิติจังหวัดอุดรธานี

➤ **แรงงานต่างด้าว**

จำนวนคนต่างด้าวที่ยื่นคำขอ จำแนกตามการได้รับอนุญาตให้ทำงานในจังหวัดอุดรธานี ปี 2562 มีจำนวนทั้งหมด 1,883 คน ได้รับอนุญาต จำนวน 1,859 คน คิดเป็นร้อยละ 98.7 สำหรับจำนวนแรงงานต่างด้าวในจังหวัดอุดรธานีที่มีการจดทะเบียน พ.ศ.2563 มีจำนวนทั้งสิ้น 2,403 คน จำแนกเป็นสัญชาติเมียนมา 324 คน สัญชาติลาว 1,725 คน และสัญชาติกัมพูชา 354 คน

การอนุญาต	ประเภทการขออนุญาต	จำนวน	ร้อยละ
ยื่นขอ	รวม	1,883	100.0
	ชั่วคราว	1,866	99.1
	ส่งเสริมการลงทุนและกม.อื่น	11	0.6
	คนต่างด้าวตามมาตรา 12*	6	0.3
อนุญาต	รวม	1,859	98.7
	ชั่วคราว	1,843	97.9
	ส่งเสริมการลงทุนและกม.อื่น	11	0.6
	คนต่างด้าวตามมาตรา 12*	5	0.3

ที่มา : สำนักงานจัดหางานจังหวัดอุดรธานี

➤ **แรงงานไทยไปทำงานต่างประเทศ**

ในปี 2563 จังหวัดอุดรธานีมีจำนวนแรงงานไทยไปทำงานต่างประเทศ มีจำนวน 3,791 คน มีอัตราการลดลงจากปี 2562 ร้อยละ -52.10 วิธีการเดินทางไปทำงานต่างประเทศที่มากที่สุดคือผู้ที่ Re-Entry มีจำนวน 2,810 ร้อยละ -54.15 ไปทำงานจากบริษัทจัดหางานส่งไป จำนวน 842 คน ร้อยละ -28.16 และคนหางานแจ้งการเดินทางด้วยตนเอง จำนวน 139 คน ร้อยละ -77.32 เมื่อพิจารณาแล้ว พบว่าแรงงานไทยไปทำงานต่างประเทศ มีอัตราการเปลี่ยนแปลงลดลง

ปี	รวมการเดินทางทั้งสิ้น		บริษัทจัดหางานส่ง		คนหางานแจ้งการเดินทางด้วยตนเอง		Re-Entry	
	จำนวน	อัตราลดลง	จำนวน	อัตราลดลง	จำนวน	อัตราลดลง	จำนวน	อัตราลดลง
2563	3,791	-52.1	842	-28.16	139	-77.32	2,810	-54.15

ที่มา สำนักงานจัดหางานจังหวัดอุดรธานี

➤ **สถิติกองทุนประกันตน**

ข้อมูลผู้ประกันตนในระบบประกันสังคม ตามมาตรา 33,39 และ 40 จากสำนักงานประกันสังคม ในปี 2563 พบว่า มีจำนวนสถานประกอบการที่เข้าร่วม 4,42 แห่ง มีอัตราการเปลี่ยนแปลง 0.5 จำนวนผู้ประกันตนในระบบประกันสังคม ตามมาตรา 33 จำนวน 63,954 คน มีอัตราการเปลี่ยนแปลง -1.2 จำนวนผู้ประกันตนในระบบประกันสังคม ตามมาตรา 39 จำนวน 15,680 คน มีอัตราการเปลี่ยนแปลง 6.9 และจำนวนผู้ประกันตนในระบบประกันสังคม ตามมาตรา 40 จำนวน 67,386 คน มีอัตราการเปลี่ยนแปลง 6.4

สถิติกองทุนประกันตน	จำนวนผู้ประกันตน			อัตราการเปลี่ยนแปลง	
	2561	2562	2563	2562	2563
จำนวนสถานประกอบการ (แห่ง)	4,357	4,401	4,421	1.0	0.5
จำนวนผู้ประกันตนในระบบประกันสังคม ตามมาตรา 33 (คน)	65,761	64,709	63,954	-1.6	-1.2
จำนวนผู้ประกันตนในระบบประกันสังคม ตามมาตรา 39 (คน)	13,738	14,596	15,680	5.9	6.9
จำนวนผู้ประกันตนในระบบประกันสังคม ตามมาตรา 40 (คน)	56,217	63,049	67,386	10.8	6.4

สถิติกองทุนประกันตน	จำนวนผู้ประกันตน			อัตราการเปลี่ยนแปลง	
	2561	2562	2563	2562	2563
จำนวนการใช้บริการของผู้ประกันตน					
กรณีเจ็บป่วย (ราย)	9,430	32,480	35,486	71.0	8.5
กรณีทุพพลภาพ (ราย)	7,065	7,367	8,043	4.1	8.4
กรณีตาย (ราย)	354	392	445	9.7	11.9
กรณีคลอดบุตร (ราย)	3,683	3,389	4,008	-8.7	15.4
กรณีชราภาพ (ราย)	4,891	5,092	10,625	3.9	52.1
การณีสงเคราะห์บุตร (ราย)	3,080	3,201	5,211	3.8	38.6
ว่างงาน (ราย)	3,197	859	31326	-272.2	97.3

ที่มาสำนักงานประกันสังคมจังหวัดอุดรธานี

(3) การศึกษา

➤ สถิติการศึกษา

ในปี 2563 จังหวัดอุดรธานีมีสถานศึกษาทั้งสิ้น จำนวน 1,155 แห่ง บุคลากรทางการศึกษา จำนวน 18,673 คน และนักเรียน จำนวน 311,744 คน จำแนกเป็นสถานศึกษาในสังกัดกระทรวงศึกษาธิการจำนวน 1,085 แห่ง และสถานศึกษาสังกัดอื่นๆ 70 แห่ง สำหรับสถานศึกษาในสังกัดศึกษาธิการจำแนกเป็น สำนักคณะกรรมการการศึกษาขั้นพื้นฐาน จำนวน 834 แห่ง สำนักคณะกรรมการส่งเสริมการศึกษาเอกชน(ในและนอกระบบ) จำนวน 205 แห่ง สังกัดสำนักคณะกรรมการการอาชีวศึกษา จำนวน 26 แห่ง สำนักงานส่งเสริมการศึกษานอกระบบฯ(กศน) จำนวน 20 แห่ง ศูนย์การศึกษาพิเศษประจำจังหวัดอุดรธานี จำนวน 1 แห่ง และโรงเรียนโสตศึกษาจังหวัดอุดรธานี จำนวน 1 แห่ง สำหรับสถานศึกษาสังกัดอื่นๆจำแนกเป็นสำนักคณะกรรมการการอุดมศึกษา จำนวน 8 แห่ง สำนักพระพุทธศาสนา(ร.ร.พระปริยัติธรรม) จำนวน 21 แห่ง องค์กรปกครองส่วนท้องถิ่น จำนวน 34 แห่ง โรงเรียนตำรวจตระเวนชายแดน จำนวน 5 แห่ง มหาวิทยาลัยการกีฬาแห่งชาติ วิทยาเขตอุดรธานี จำนวน 1 แห่ง และวิทยาลัยพยาบาลบรมราชชนนีนี้อุดรธานี จำนวน 1 แห่ง

ที่	สังกัด	จำนวนสถานศึกษา (แห่ง)	บุคลากรทางการศึกษา (คน)	นักเรียน (คน)
	สถานศึกษาในสังกัดกระทรวงศึกษาธิการ	1,085	15,233	270,731
1	สำนักคณะกรรมการการศึกษาขั้นพื้นฐาน	834	12,939	165,696
	สพป.อุดรธานี เขต 1	225	2,993	38,198
	สพป.อุดรธานี เขต 2	195	2,346	24,803
	สพป.อุดรธานี เขต 3	302	2,646	31,968
	สพป.อุดรธานี เขต 4	146	1,730	23,532
	สพม.20	63	3,046	46,399
2	สำนักคณะกรรมการส่งเสริมการศึกษาเอกชน(ในระบบ)	60	1,916	36,948
	สำนักคณะกรรมการส่งเสริมการศึกษาเอกชน(นอกระบบ)	145	0	0
3	สำนักคณะกรรมการการอาชีวศึกษา	26	0	36,957
	สังกัด อาชีวศึกษา	9	0	18,901
	สังกัด เอกชน	17	0	18,056
4	สำนักงานส่งเสริมการศึกษานอกระบบฯ(กศน)	20	378	31,130
5	ศูนย์การศึกษาพิเศษประจำจังหวัดอุดรธานี	1	97	606
6	โรงเรียนโสตศึกษาจังหวัดอุดรธานี	1	81	190
	สถานศึกษาในสังกัดอื่น	70	3,440	41,013
7	สำนักคณะกรรมการการอุดมศึกษา	8	1,304	23,278
	7.1สถานศึกษาในกำกับของรัฐบาล	4	1,124	20,740
	7.2 สถานศึกษาของเอกชน	3	137	1,932
	7.3 โรงเรียนสาธิต	1	43	606

ที่	สังกัด	จำนวนสถานศึกษา (แห่ง)	บุคลากรทางการศึกษา (คน)	นักเรียน (คน)
8	สำนักพระพุทธศาสนา (ร.ร.พระปริยัติธรรม)	21	273	1,749
9	องค์กรปกครองส่วนท้องถิ่น	34	1,662	14,136
	9.1 องค์กรบริหารส่วนจังหวัด	8	239	3,648
	9.2 เทศบาลนครอุตรธานี	12	1,318	7,448
	9.3 เทศบาลเมือง	4	105	721
	9.4 เทศบาลตำบล	8		2,177
	9.5 องค์กรบริหารส่วนตำบลจังหวัดอุตรธานี	2		142
10	โรงเรียนตำรวจตระเวนชายแดน	5	27	320
11	มหาวิทยาลัยการกีฬาแห่งชาติวิทยาเขตอุตรธานี	1	69	892
12	วิทยาลัยพยาบาลบรมราชชนนีอุตรธานี	1	105	638
รวมทั้งสิ้น		1,155	18,673	311,744

หมายเหตุ ไม่รวมเด็กศูนย์พัฒนาเด็กเล็ก ของท้องถิ่น จำนวน 25,252 คน และ ศูนย์เด็กเล็กใน พมจ. จำนวน 508 คน
ที่มา ศึกษาธิการจังหวัดอุตรธานี

➤ คุณภาพการศึกษา

ผลการทดสอบทางการศึกษาระดับชาตินี้พื้นฐาน (O-NET) จังหวัดอุตรธานี ในปีการศึกษา 2563 พบว่า อัตราการเปลี่ยนแปลง ของนักเรียนชั้นประถมศึกษาปีที่ 6 นักเรียนชั้นมัธยมศึกษาปีที่ 6 มีแนวโน้มเฉลี่ยเพิ่มขึ้น แต่ นักเรียนชั้นมัธยมศึกษาปีที่ 3 มีแนวโน้มเฉลี่ยลดลงจากปีที่ผ่านมา

ระดับชั้น	วิชา	ปีการศึกษา				อัตราการเปลี่ยนแปลง	
		2560	2561	2562	2563	2562	2563
ป.6	คณิตศาสตร์	36.83	37.44	31.35	29.23	-6.09	-2.12
	ภาษาไทย	45.30	55.05	47.10	53.22	-7.95	6.12
	ภาษาอังกฤษ	34.88	38.54	33.09	40.31	-5.45	7.22
	วิทยาศาสตร์	39.08	39.82	34.38	37.26	-5.44	2.88
	สังคมศึกษา ศาสนา และวัฒนธรรม						
	ค่าเฉลี่ยรวม	39.02	42.71	36.48	40.01	-6.23	3.53
ม.3	คณิตศาสตร์	25.19	28.78	25.10	23.51	-3.68	-1.59
	ภาษาไทย	46.44	52.09	53.16	54.45	1.07	1.29
	ภาษาอังกฤษ	29.58	28.76	31.64	31.66	2.88	0.02
	วิทยาศาสตร์	31.58	35.39	299.83	28.57	-5.56	-1.26
	สังคมศึกษา ศาสนา และวัฒนธรรม						
	ค่าเฉลี่ยรวม	33.20	36.26	34.93	34.55	-1.32	-0.38
ม.6	คณิตศาสตร์	22.69	28.21	23.29	23.76	-4.92	0.47
	ภาษาไทย	47.40	45.19	40.40	42.22	-4.79	1.82
	ภาษาอังกฤษ	26.27	29.47	27.23	28.07	-2.24	0.84
	วิทยาศาสตร์	27.98	29.56	28.00	30.96	-1.56	2.96
	สังคมศึกษา ศาสนา และวัฒนธรรม	33.48	34.25	34.36	35.18	0.11	0.82
	ค่าเฉลี่ยรวม	31.56	33.34	30.66	32.04	-2.68	1.38

ที่มา ศึกษาธิการจังหวัดอุตรธานี

(4) ข้อมูลพื้นฐานด้านสาธารณสุข

➤ สถานบริการสาธารณสุข

◎ สถานบริการสาธารณสุขภาครัฐ โรงพยาบาลและโรงพยาบาลส่งเสริมสุขภาพตำบล แบ่งระดับหน่วยบริการของรัฐตามแผนพัฒนาระบบบริการสุขภาพ (Service Plan)

1. สถานบริการ สังกัดกระทรวงสาธารณสุข

1.1 ระดับตติยภูมิ มีโรงพยาบาลศูนย์ จำนวน 2 แห่ง ได้แก่ โรงพยาบาลอุดรธานี และโรงพยาบาลกุมภวาปี

1.2 ระดับทุติยภูมิ

- โรงพยาบาลชุมชน(ระดับ M2) จำนวน 2 แห่ง ได้แก่ โรงพยาบาลหนองหาน และโรงพยาบาลบ้านผือ

- โรงพยาบาลชุมชน(ระดับ F1) จำนวน 3 แห่ง ได้แก่ โรงพยาบาลสมเด็จพระยุพราชบ้านดุง โรงพยาบาลเพ็ญ และโรงพยาบาลน้ำโสม

- โรงพยาบาลชุมชน(ระดับ F2) จำนวน 11 แห่ง ได้แก่ โรงพยาบาลกุดจับ โรงพยาบาลวังสามหมอโรงพยาบาลหนองวัวซอโรงพยาบาลโนนสะอาดโรงพยาบาลศรีธาตุโรงพยาบาลไชยวาน โรงพยาบาลทุ่งฝนโรงพยาบาลสร้างคอม โรงพยาบาลนาหวายโรงพยาบาลหนองแสงและโรงพยาบาลพิบูลย์รักษ์

- โรงพยาบาลชุมชน(ระดับ F3) จำนวน 3 แห่ง ได้แก่ โรงพยาบาลห้วยแก้ว โรงพยาบาลประจักษ์ศิลปาคมและโรงพยาบาลกุมแก้ว

1.3 ระดับปฐมภูมิ ได้แก่โรงพยาบาลส่งเสริมสุขภาพตำบลศูนย์สุขภาพเขตเมืองสังกัด โรงพยาบาลอุดรธานี และศูนย์บริการสาธารณสุข สังกัดองค์กรปกครองส่วนท้องถิ่นกรมการปกครอง กระทรวงมหาดไทย

2. สถานบริการในสังกัดกรมการแพทย์ ได้แก่โรงพยาบาลมะเร็งอุดรธานี และโรงพยาบาล ัญญารักษ์อุดรธานี

3. สถานบริการในสังกัดกรมวิทยาศาสตร์การแพทย์คือ วิทยาศาสตร์การแพทย์ ที่ 8 อุดรธานี

4. สำนักวิชาการ สังกัดกระทรวงสาธารณสุข ได้แก่ สำนักงานป้องกันควบคุมโรคที่ 8 อุดรธานี ศูนย์ควบคุมโรคติดต่อ นำโดยแมลงที่ 6.2 อุดรธานี (ศตม.) ศูนย์อนามัยที่ 8 อุดรธานี ศูนย์สุขภาพจิตที่ 8 อุดรธานี สำนักงานเขตสุขภาพที่ 8 และวิทยาลัยพยาบาลบรมราชชนนีอุดรธานี

5. สถานบริการสังกัดกระทรวงกลาโหมได้แก่ โรงพยาบาลค่ายประจักษ์ศิลปาคมและ โรงพยาบาลกองบิน 23 อุดรธานี

◎ สถานบริการสาธารณสุขภาคเอกชน มีจำนวน 3 แห่ง ได้แก่ โรงพยาบาลกรุงเทพอุดรธานี โรงพยาบาลเอกอุดรและโรงพยาบาลนอร์ทอีสเทอร์นวัฒนา ที่มา สำนักงานสาธารณสุขจังหวัดอุดรธานี 2562

➤ บุคลากรด้านสาธารณสุข

บุคลากรด้านสาธารณสุข จังหวัดอุดรธานี ในปี พ.ศ. 2562 รวมทั้งสิ้น จำนวน 3,687 คน ส่วนใหญ่ คือ พยาบาลวิชาชีพ จำนวน 2,749 คน รองลงมา คือ แพทย์ จำนวน 551 คน เภสัชกร จำนวน 235 คน ทันตแพทย์ จำนวน 114 คน และพยาบาลเทคนิค จำนวน 38 คน ตามลำดับ

บุคลากรทางการแพทย์	2560	2561	2562
รวมทั้งหมด	3,641	3,710	3,687
แพทย์	550	570	551
ทันตแพทย์	134	117	114
เภสัชกร	228	234	235
พยาบาลวิชาชีพ	2,677	2,737	2,749
พยาบาลเทคนิค	52	52	38

ที่มา : สำนักงานสาธารณสุขจังหวัดอุดรธานี

หมายเหตุ: 1. พยาบาล หมายถึง พยาบาลวิชาชีพ ซึ่งรวมถึง พยาบาลเวชปฏิบัติพยาบาลและผดุงครรภ์ พยาบาลสาธารณสุข วิทยาลัยพยาบาล และ พยาบาลเฉพาะทางอื่น ๆ

2. พยาบาลเทคนิค ไม่รวมในความหมายข้อ 1

อัตราส่วนแพทย์เท่ากับ 1 : 4,552 มีค่าสูงกว่าค่ามาตรฐานตามเกณฑ์ service plan ของเขต 8 ทันตแพทย์ เท่ากับ 1 : 17,745 มีค่าสูงกว่าค่ามาตรฐานตามเกณฑ์ service plan ของเขต 8 เภสัชกร 1 : 9,345 มีค่าสูงกว่าค่ามาตรฐานตามเกณฑ์ service plan ของเขต 8 และอัตราส่วนพยาบาลวิชาชีพ เท่ากับ 1 : 692 มีค่าต่ำกว่าค่ามาตรฐานตามเกณฑ์ service plan ของเขต 8 ค่ามาตรฐานตามเกณฑ์ service plan ของเขต 8

	แพทย์	ทันตแพทย์	เภสัชกร	พยาบาลวิชาชีพ
ค่ามาตรฐานตามเกณฑ์ service plan ของเขต 8	1 : 2,500	1 : 8,700	1 : 7,420	1 : 5,000
อัตราส่วน ปี 2562	1 : 4,552	1 : 17,745	1 : 9,345	1 : 692
อัตราส่วน ปี 2563	1 : 4,209	1 : 16,190	1 : 8,440	1 : 599

➤ สถิติพื้นฐานการสาธารณสุข

◎ การป่วยของผู้ป่วยนอก

สาเหตุการป่วยของผู้ป่วยนอก 5 อันดับแรก ปี 2563 ของจังหวัดอุดรธานี ได้แก่
 1) ความดันโลหิตสูงที่ไม่มีสาเหตุจำนวน 451,098 คน มีอัตราการเปลี่ยนแปลงลดลง ร้อยละ 0.29
 2) เบาหวานจำนวน 430,390 คน มีอัตราการเปลี่ยนแปลงลดลง ร้อยละ 5.55 3) เนื้อเยื่อผิดปกติจำนวน 371,775 คน มีอัตราการเปลี่ยนแปลงลดลง ร้อยละ 1.54 4) การติดเชื้อของทางเดินหายใจ ส่วนบนแบบเฉียบพลันอื่น ๆ จำนวน 292,874 คน มีอัตราการเปลี่ยนแปลงลดลง ร้อยละ 34.28 และ 5) โรคอื่น ๆ ของหลอดเลือด กระเพาะ และคูโอเดนมัม จำนวน 132,009 คน มีอัตราการเปลี่ยนแปลงลดลง ร้อยละ 9.29 ตามลำดับ

ที่	สาเหตุการป่วย (กลุ่มโรค)	ปี 2562	ปี 2563	อัตราการเปลี่ยนแปลง
1	เบาหวาน	454,281	430,390	-5.55
2	ความดันโลหิตสูงที่ไม่มีสาเหตุ	452,411	451,098	-0.29
3	เนื้อเยื่อผิดปกติ	377,491	371,775	-1.54
4	การติดเชื้อของทางเดินหายใจส่วนบนแบบเฉียบพลันอื่น ๆ	393,261	292,874	-34.28
5	ความผิดปกติอื่น ๆ ของฟันและโครงสร้าง	181,241	128,305	-41.26
6	โรคอื่น ๆ ของหลอดเลือด กระเพาะและคูโอเดนมัม	144,274	132,009	-9.29
7	การบาดเจ็บกระดูกเฉพาะอื่นๆ,ไม่ระบุเฉพาะและหลายบริเวณ ในร่างกาย	119,433	107,200	-11.41
8	ฟันผุ	111,107	128,305	13.40
9	โรคอื่น ๆ ของผิวหนังและเนื้อเยื่อใต้ผิวหนัง	73,008	62,081	-17.60
10	พยาธิสภาพของหลังส่วนอื่น ๆ	70,640	56,059	-26.01

ที่มา : สำนักงานสาธารณสุขจังหวัดอุดรธานี

๑ การป่วยของผู้ป่วยใน

กลุ่มโรคที่เป็นสาเหตุการป่วยของผู้ป่วยใน 5 อันดับแรกของจังหวัดอุดรธานี ปีงบประมาณ 2563 ได้แก่ 1) โลหิตจางอื่น ๆ จำนวน 9,588 คน มีอัตราการเปลี่ยนแปลงเพิ่มขึ้น ร้อยละ 9.94 2) ปอดบวม จำนวน 7,463 คน มีอัตราการเปลี่ยนแปลงลดลง ร้อยละ 11.09 3) การบาดเจ็บกระดูกและข้อเฉพาะอื่น ๆ ไม่ระบุเฉพาะและหลายบริเวณในร่างกาย จำนวน 5,140 คน มีอัตราการเปลี่ยนแปลงลดลง ร้อยละ 3.23 4) เบาหวาน จำนวน 4,376 คน มีอัตราการเปลี่ยนแปลงลดลง ร้อยละ 3.88 และ 5) การดูแลมารดาอื่น ๆ ที่มีปัญหาเกี่ยวกับทารกในครรภ์ และถุงน้ำคร่ำและปัญหาที่อาจจะเกิดได้ในระยะคลอด จำนวน 4,331 คน มีอัตราการเปลี่ยนแปลงเพิ่มขึ้น ร้อยละ 5.03 ตามลำดับ

ที่	สาเหตุการป่วย (กลุ่มโรค)	ปี 2562	ปี 2563	อัตราการเปลี่ยนแปลง
1	โลหิตจางอื่น ๆ	8,635	9,588	9.94
2	ปอดบวม	8,291	7,463	-11.09
3	การบาดเจ็บกระดูกและข้อเฉพาะอื่น ๆ , ไม่ระบุเฉพาะและหลายบริเวณใน ร่างกาย	5,306	5,140	-3.23
4	ภาวะแทรกซ้อนอื่น ๆ ของการตั้งครรภ์ และการคลอด	4,634	3,858	-20.11
5	เบาหวาน	4,546	4,376	-3.88
6	ต่อกระจกและความผิดปกติของเลนส์อื่น ๆ	4,370	3,129	-39.66
7	การดูแลมารดาอื่น ๆ ที่มีปัญหาเกี่ยวกับทารกในครรภ์ และถุงน้ำคร่ำและปัญหาที่อาจจะเกิดได้ในระยะคลอด	4,113	4,331	5.03
8	โรคอักเสบติดเชื้อของผิวหนังและเนื้อเยื่อใต้ผิวหนัง	3,778	3,724	-1.45
9	โรคหลอดลมอักเสบ หลุมโป่งพองและปอดชนิดอุดกั้นแบบเรื้อรังอื่น	3,680	3,420	-7.60
10	ไข้จากไวรัสที่นำโดยแมลงและไข้เลือดออกที่เกิดจากไวรัสอื่น ๆ	3,116	2,659	-17.19

ที่มา : สำนักงานสาธารณสุขจังหวัดอุดรธานี

๑ อัตราป่วยด้วยโรคที่เฝ้าระวังทางระบาดวิทยา

อุดรธานีมีการดำเนินงานพัฒนาระบบบริการด้านสุขภาพให้ได้คุณภาพ และให้ประชาชนเข้าถึงบริการ ส่งผลให้ประชาชนได้รับบริการที่มีคุณภาพ ซึ่งสามารถวิเคราะห์สถานการณ์การเจ็บป่วยได้จากอัตราป่วยด้วยโรคที่เฝ้าระวังทางระบาดวิทยา สำหรับปี 2563 พบว่าอัตราป่วยด้วยโรคที่เฝ้าระวังทางระบาดวิทยา 5 ลำดับแรกได้แก่ 1) อูจจาระร่วง 2) โรคไขไม่ทราบสาเหตุ 3) ปอดบวม 4) อาหารเป็นพิษ และ 5) ตาแดง ตามลำดับเมื่อพิจารณาแล้ว พบว่า อัตราการเปลี่ยนแปลงลดลงจาก ปี 2562

ที่	ชื่อโรค	จำนวน		อัตราการเปลี่ยนแปลง
		พ.ศ. 2562	พ.ศ. 2563	พ.ศ. 2563
1	อูจจาระร่วง	9,647	6,621	-45.70
2	ไขไม่ทราบสาเหตุ	9,886	6,013	-64.41
3	ปอดบวม	3,831	2,781	-37.76
4	อาหารเป็นพิษ	1,429	1,319	-8.34
5	ตาแดง	780	600	-30.00
6	ไข้หวัดใหญ่	1,450	455	-218.68
7	โรคติดต่อทางเพศสัมพันธ์	365	265	-37.74
8	อึสุกอีใส	570	310	-83.87
9	มือ เท้า ปาก	425	67	-534.33
10	ไข้เลือดออก	1,608	905	-77.68

ที่มา : สำนักงานสาธารณสุขจังหวัดอุดรธานี

◎หลักประกันสุขภาพ

ในปี 2563 ประชากรจากการสำรวจในจังหวัดอุดรธานี มีจำนวนทั้งสิ้น 1,621,178 คน จำแนกออกเป็น 1) สิทธิบัตรประกันสุขภาพถ้วนหน้า จำนวน 1,125,648 คน มีอัตราการเปลี่ยนแปลงลดลง ร้อยละ 7.4 2) ประกันสังคม จำนวน 238,959 คน มีอัตราการเปลี่ยนแปลงลดลง ร้อยละ 1.7 3) ประชากรในจังหวัดย้ายไปลงทะเบียนจังหวัดอื่น จำนวน 121,717 คน มีอัตราการเปลี่ยนแปลงลดลง ร้อยละ 3.4 4) ข้าราชการ พนักงานรัฐและครอบครัว จำนวน 92,022 คน มีอัตราการเปลี่ยนแปลงเพิ่มขึ้น ร้อยละ 3.0 5) สิทธิสวัสดิการพนักงานท้องถิ่น จำนวน 18,411 คน มีอัตราการเปลี่ยนแปลงเพิ่มขึ้น ร้อยละ 2.3 6) สิทธิอื่นๆ จำนวน 14,107 คน มีอัตราการเปลี่ยนแปลงเพิ่มขึ้น ร้อยละ 12.9 7) ยังไม่ลงทะเบียนบัตรทอง จำนวน 9,925 คน มีอัตราการเปลี่ยนแปลงเพิ่มขึ้น ร้อยละ 92.9 และ 8) บุคคลที่ไม่อยู่ตามทะเบียนบ้าน (รอยืนยันสิทธิ) จำนวน 7 คน มีอัตราการเปลี่ยนแปลงลดลง ร้อยละ 92.9

ประเภทสิทธิ	จำนวน (คน)		อัตราการเปลี่ยนแปลง
	ปี 2562	ปี 2563	
จังหวัดอุดรธานี	1,697,823	1,621,178	-4.7
1. ข้าราชการ พนักงานรัฐ และครอบครัว	89,232	92,022	3.0
2. ประกันสังคม	243,020	238,959	-1.7
3. สิทธิบัตรประกันสุขภาพถ้วนหน้า	1,208,786	1,125,648	-7.4
4. สิทธิสวัสดิการพนักงานท้องถิ่น	17,981	18,411	2.3
5. สิทธิอื่นๆ	12,285	14,107	12.9
6. ประชากรในจังหวัดย้ายไปลงทะเบียนจังหวัดอื่น	125,800	121,717	-3.4
7. บุคคลที่ไม่อยู่ตามทะเบียนบ้าน (รอยืนยันสิทธิ)	11	7	-57.1
8. ยังไม่ลงทะเบียนบัตรทอง	708	9,925	92.9

ที่มา : สำนักงานสาธารณสุขจังหวัดอุดรธานี

➤ การอนุญาตประกอบธุรกิจเกี่ยวกับยา

ในปี 2562 พบว่า จังหวัดอุดรธานีมีจำนวนใบอนุญาตประกอบธุรกิจเกี่ยวกับยาทั้งหมด 249 ใบอนุญาต ใบอนุญาตที่มีจำนวนมากที่สุด คือ ใบอนุญาตขายยาแผนปัจจุบัน จำนวน 236 ใบอนุญาต รองลงมาคือ ใบอนุญาตขายยาแผนปัจจุบันเฉพาะยาบรรจสุเสร็จที่ไม่ใช่ยาอันตรายหรือยาควบคุมพิเศษจำนวน 51 ใบอนุญาต ใบอนุญาตขายยาแผนปัจจุบันเฉพาะยาบรรจสุเสร็จสำหรับสัตว์ จำนวน 26 ใบอนุญาต และ ใบอนุญาตขายยาแผนโบราณ 36 ใบอนุญาต

ประเภทใบอนุญาตเกี่ยวกับยา	จำนวนใบอนุญาต
ใบอนุญาตขายยาแผนปัจจุบัน	236
ใบอนุญาตขายยาแผนปัจจุบันเฉพาะยาบรรจสุเสร็จที่ไม่ใช่ยาอันตรายหรือยาควบคุมพิเศษ	51
ใบอนุญาตขายยาแผนปัจจุบันเฉพาะยาบรรจสุเสร็จสำหรับสัตว์	26
ใบอนุญาตขายยาแผนโบราณ	36
รวม	349

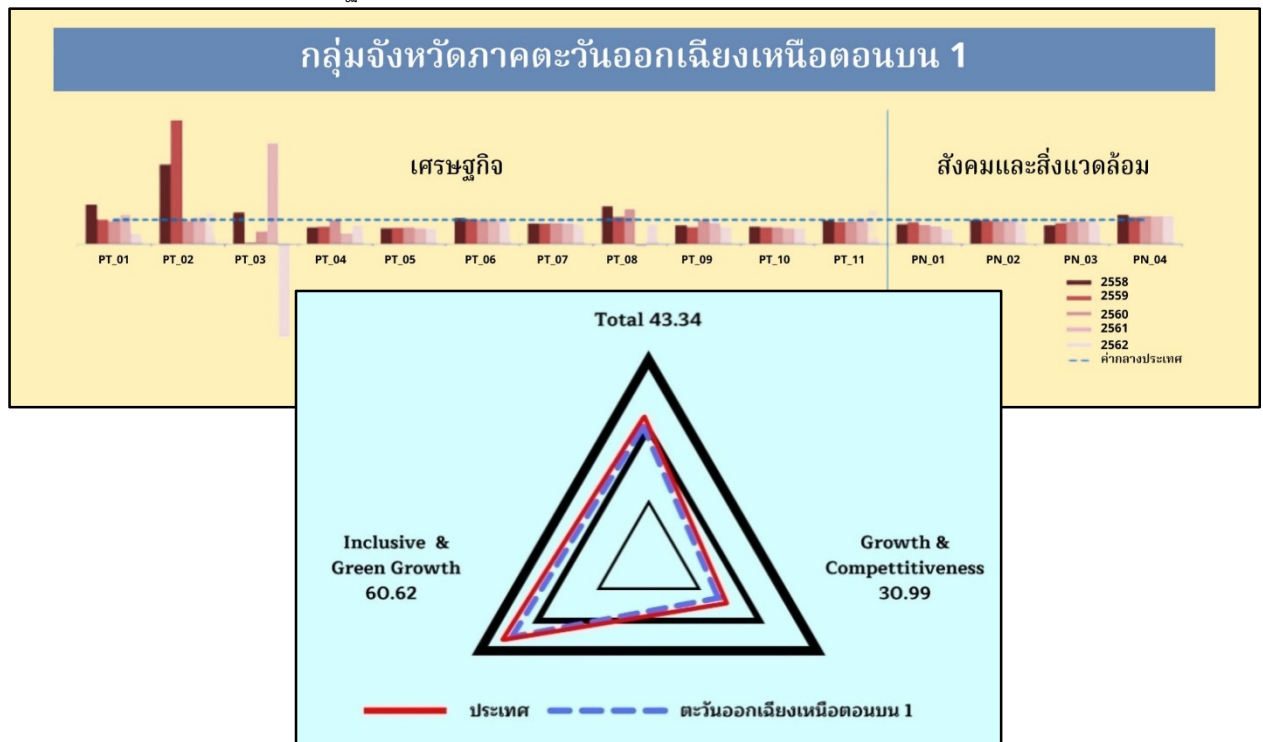
ที่มา : สำนักงานสาธารณสุขจังหวัดอุดรธานี

(5) ความยากจน

ในปี 2563 กลุ่มจังหวัดภาคตะวันออกเฉียงเหนือตอนบน 1 มีตัวชี้วัดการพัฒนาทั้งหมด 2 มิติ 15 ตัวชี้วัด ได้แก่ 1) ด้านเศรษฐกิจ (Growth&Competitiveness) มีตัวชี้วัดทั้งหมด 11 ตัวชี้วัด ซึ่งมีตัวชี้วัดที่มีค่าเปรียบเทียบกับค่ากลางของประเทศ 3 ตัวชี้วัด และตัวชี้วัดที่มีค่าเปรียบเทียบกับที่ต่ำกว่าค่ากลางของประเทศ 8 ตัวชี้วัด 2) ด้านสังคมและสิ่งแวดล้อม (Inclusive&GreenGrowth) มีตัวชี้วัดทั้งหมด 4 ตัวชี้วัด ซึ่งมีตัวชี้วัดที่มีค่าเปรียบเทียบกับค่ากลางของประเทศ 2 ตัวชี้วัด และตัวชี้วัดที่มีค่าเปรียบเทียบกับที่ต่ำกว่าค่ากลางของประเทศ 2 ตัวชี้วัด

ตัวชี้วัด	ค่ากลางประเทศ	กลุ่มจังหวัดภาคตะวันออกเฉียงเหนือตอนบน 1	ค่าเปรียบเทียบ
ด้านเศรษฐกิจ (Growth & Competitiveness)			
PC_GC_01 อัตราการขยายตัวมูลค่าผลิตภัณฑ์มวลรวมกลุ่มจังหวัด (ร้อยละ)	0.92	0.39	-0.53
PC_GC_02 อัตราการขยายตัวภาคเกษตร (ร้อยละ)	-2.48	-1.75	0.73
PC_GC_03 อัตราการขยายตัวภาคอุตสาหกรรม (ร้อยละ)	0.37	-1.4	-1.77
PC_GC_04 อัตราการขยายตัวภาคบริการ (ร้อยละ)	2.31	1.81	-0.5
PC_GC_05 มูลค่าผลิตภัณฑ์กลุ่มจังหวัดเฉลี่ยต่อหัว (บาท/คน)	130,951	85,658	-45293
PC_GC_06 สัมประสิทธิ์การกระจายรายได้กลุ่มจังหวัด	0.414	0.42	0.006
PC_GC_07 ผลิตภาพแรงงาน (บาท/คน)	133,429	111,584	-21845
PC_GC_08 อัตราการขยายตัวผลิตภาพแรงงาน (ร้อยละ)	3.25	2.71	-0.54
PC_GC_09 อัตราการว่างงาน (ร้อยละ)	0.94	0.68	-0.26
PC_GC_10 รายได้การท่องเที่ยว (ล้านบาท)	34,881	23,240	-11641
PC_GC_11 อัตราการขยายตัวรายได้ท่องเที่ยว (ร้อยละ)	2.16	3	0.84
ด้านสังคมและสิ่งแวดล้อม (Inclusive & Green Growth)			
PC_IGG_01 ร้อยละประชากรที่อยู่ใต้เส้นความยากจน (ร้อยละ)	7.73	4.86	-2.87
PC_IGG_02 จำนวนปีการศึกษาเฉลี่ยประชากรไทย อายุ 15-59 ปี (ปี)	9.01	8.8	-0.21
PC_IGG_03 ร้อยละของประชากรที่เข้าถึงอินเทอร์เน็ต (ร้อยละ)	60.67	59.33	-1.34
PC_IGG_04 ปริมาณขยะในกลุ่มจังหวัด (พันตัน)	1,196	1,351	155

ที่มา สำนักงานสภาพัฒนาการเศรษฐกิจและสังคมแห่งชาติ



ภาพรวมมิติการพัฒนาของจังหวัดอุดรธานี ในปี 2562 คิดเป็นร้อยละ 56.35 ซึ่งมาค่าเปรียบเทียบกับสูงกว่าค่ากลางของประเทศ 3.48 แบ่งออกเป็น 5 มิติ ดังนี้ 1) ด้านการพัฒนาคน (People) คิดเป็นร้อยละ 65.11 ซึ่งมาค่าสูงกว่าค่ากลางของประเทศ 1.91 2) ด้านเศรษฐกิจและความมั่นคง (Prosperity) คิดเป็นร้อยละ 52.13 ซึ่งมาค่าสูงกว่าค่ากลางของประเทศ 2.1 3) ด้านสิ่งแวดล้อม (Planet) คิดเป็นร้อยละ 52.02 ซึ่งมาค่าต่ำกว่าค่ากลางของประเทศ 1.1 4) ด้านสันติภาพและยุติธรรม (Peace) คิดเป็นร้อยละ 64.94 ซึ่งมาค่าสูงกว่าค่ากลางของประเทศ 1.49 และ 5) ด้านความเป็นหุ้นส่วนพัฒนา (Partnership) คิดเป็นร้อยละ 49.53 ซึ่งมาค่าสูงกว่าค่ากลางของประเทศ 1.26

มิติการพัฒนา	ปี	ภาพรวม	ด้านการพัฒนาคน (People)	ด้านเศรษฐกิจและความมั่นคง (Prosperity)	ด้านสิ่งแวดล้อม (Planet)	ด้านสันติภาพและยุติธรรม (Peace)	ด้านความเป็นหุ้นส่วนพัฒนา (Partnership)
ค่ากลางของประเทศ	2558	50.35	59.45	48.84	49.27	63.99	38.33
	2559	51.00	58.86	49.11	50.54	62.21	40.25
	2560	51.91	58.50	47.99	51.38	62.72	39.84
	2561	50.86	59.89	50.06	51.60	62.02	38.69
	2562	52.87	63.2	50.03	50.92	63.45	44.68
อุดรธานี	2558	51.45	62.93	46.67	51.72	68.4	34.68
	2559	52.04	60.21	48.35	51.45	67.16	37.94
	2560	52.68	58.96	47.59	50.95	66.38	42.75
	2561	52.7	61.51	50.64	50.95	64.12	39.95
	2562	56.35	65.11	52.13	52.02	64.94	49.53
ค่าเปรียบเทียบ	2558	1.1	3.48	-2.17	2.45	4.41	-3.65
	2559	1.04	1.35	-0.76	0.91	4.95	-2.31
	2560	0.77	0.46	-0.4	-0.43	3.66	2.91
	2561	1.84	1.62	0.58	-0.65	2.1	1.26
	2562	3.48	1.91	2.1	1.1	1.49	4.85

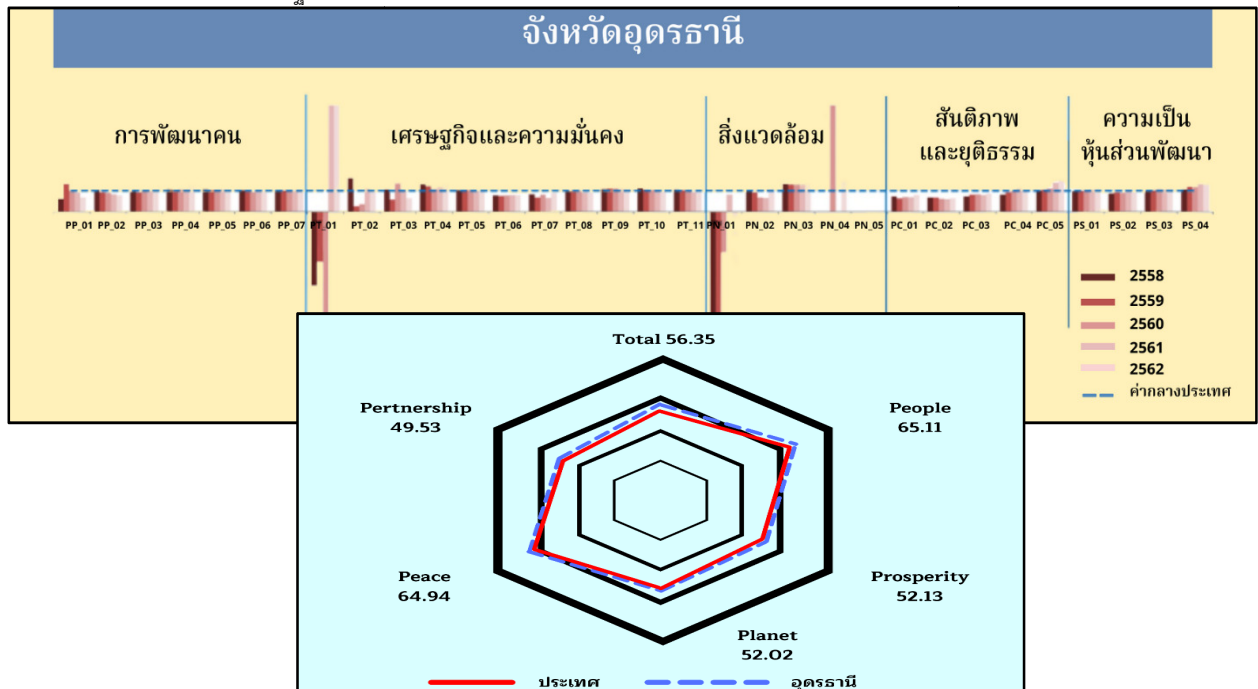
ที่มา สำนักงานสภาพัฒนาการเศรษฐกิจและสังคมแห่งชาติ

ในปี 2563 จังหวัดอุดรธานี มีตัวชี้วัดการพัฒนาจังหวัดทั้งหมด 5 มิติ 32 ตัวชี้วัด ได้แก่ 1) มิติด้านการพัฒนาคน (People) มีตัวชี้วัดทั้งหมด 7 ตัวชี้วัด ซึ่งมีตัวชี้วัดที่มีค่าเปรียบเทียบมากกว่าค่ากลางของประเทศ 2 ตัวชี้วัด และตัวชี้วัดที่มีค่าเปรียบเทียบที่ต่ำกว่าค่ากลางของประเทศ 5 ตัวชี้วัด 2) มิติด้านเศรษฐกิจและความมั่งคั่ง (Prosperity) มีตัวชี้วัดทั้งหมด 11 ตัวชี้วัด ซึ่งมีตัวชี้วัดที่มีค่าเปรียบเทียบมากกว่าค่ากลางของประเทศ 3 ตัวชี้วัด และตัวชี้วัดที่มีค่าเปรียบเทียบที่ต่ำกว่าค่ากลางของประเทศ 8 ตัวชี้วัด 3) มิติด้านสิ่งแวดล้อม (Planet) มีตัวชี้วัดทั้งหมด 5 ตัวชี้วัด ซึ่งมีตัวชี้วัดที่มีค่าเปรียบเทียบมากกว่าค่ากลางของประเทศ 4 ตัวชี้วัด และตัวชี้วัดที่มีค่าเปรียบเทียบที่ต่ำกว่าค่ากลางของประเทศ 1 ตัวชี้วัด 4) ด้านสันติภาพและยุติธรรม (Peace) มีตัวชี้วัดทั้งหมด 5 ตัวชี้วัด ซึ่งมีตัวชี้วัดที่มีค่าเปรียบเทียบมากกว่าค่ากลางของประเทศทั้ง 5 ตัวชี้วัด และตัวชี้วัดที่มีค่าเปรียบเทียบที่ต่ำกว่าค่ากลางของประเทศ 1 ตัวชี้วัด 5) ด้านความเป็นหุ้นส่วนพัฒนา (Partnership) มีตัวชี้วัดทั้งหมด 4 ตัวชี้วัด ซึ่งมีตัวชี้วัดที่มีค่าเปรียบเทียบมากกว่าค่ากลางของประเทศ 3 ตัวชี้วัด และตัวชี้วัดที่มีค่าเปรียบเทียบที่ต่ำกว่าค่ากลางของประเทศ 1 ตัวชี้วัด

ตัวชี้วัด	ค่ากลางประเทศ	อุดรธานี	ค่าเปรียบเทียบ
ด้านการพัฒนาคน (People)			
PP_01 ร้อยละของประชากรที่อยู่ใต้เส้นความยากจน (ร้อยละ)	6.14	4.09	-2.05
PP_02 ร้อยละของทารกแรกเกิดที่มีน้ำหนักต่ำกว่าเกณฑ์ (ร้อยละทารกเกิดมีชีพ)	1047	8.02	-1038.98
PP_03 ร้อยละของประชากรที่เจ็บป่วยที่เป็นผู้ป่วยใน (ร้อยละ)	11.23	11.21	-0.02
PP_04 อัตราส่วนประชากรต่อแพทย์ (คน/แพทย์)	2,274	2,867	593
PP_05 อัตราการเข้าเรียนรวมระดับมัธยมศึกษาตอนปลายและอาชีวศึกษา (ร้อยละ)	73.7	78.44	4.74
PP_06 จำนวนปีการศึกษาเฉลี่ยประชากรไทยอายุ 15-59 ปี (ปี)	9.15	9	-0.15
PP_07 ค่าเฉลี่ยคะแนน o-net มัธยมศึกษาตอนปลาย (คะแนน)	35.29	34.94	-0.35

ตัวชี้วัด	ค่ากลางประเทศ	อุดรธานี	ค่าเปรียบเทียบ
ด้านเศรษฐกิจและความมั่งคั่ง (Prosperity)			
PT_01 อัตราการเปลี่ยนแปลงของรายได้เฉลี่ยของครัวเรือนในจังหวัด (ร้อยละ)	-0.46	12.18	12.64
PT_02 อัตราการเปลี่ยนแปลงของผลิตภัณฑ์มวลรวมจังหวัด (ร้อยละ)	0.68	0.66	-0.02
PT_03 อัตราการว่างงาน (ร้อยละ)	0.86	0.54	-0.32
PT_04 อัตราส่วนหนี้เฉลี่ยต่อรายได้เฉลี่ยของครัวเรือน (เท่า)	6.92	9.24	2.32
PT_05 ผลผลิตภาพแรงงาน (บาท/คน)	121,328	119,885	-1443
PT_06 สัดส่วนปริมาณการใช้ไฟฟ้าภาคครัวเรือนต่อประชากร (kw-ชั่วโมง/คน)	548.49	432.71	-115.78
PT_07 สัดส่วนปริมาณน้ำมันเชื้อเพลิงในภาคอุตสาหกรรมต่อ GPP ภาคอุตสาหกรรม (ลิตร/ล้านบาท)	469.42	422.29	-47.13
PT_08 ร้อยละผู้อยู่ในระบบประกันสังคมต่อกำลังแรงงาน (ร้อยละ)	24.93	23.03	-1.9
PT_09 ร้อยละของครัวเรือนที่มีบ้านและที่ดินเป็นของตนเอง (ร้อยละ)	82.47	92.95	10.48
PT_10 ร้อยละของหมู่บ้านที่ถนนสายหลักใช้การได้ตลอดปี (ร้อยละ)	65.46	62.86	-2.6
PT_11 สัมประสิทธิ์การกระจายรายได้	0.432	0.398	-0.034
ด้านสิ่งแวดล้อม (Planet)			
PN_01 อัตราการเปลี่ยนแปลงของพื้นที่ป่าไม้ในจังหวัด (ร้อยละ)	0.1	-1.04	-1.14
PN_02 สัดส่วนปริมาณขยะที่กำจัดถูกต้องต่อปริมาณขยะที่เกิดขึ้น (ร้อยละ)	18.8	21.71	2.91
PN_03 ร้อยละของครัวเรือนที่เข้าถึงน้ำประปา (ร้อยละ)	16.81	21.58	4.77
PN_04 ร้อยละของประชากรที่ประสบอุทกภัย (ร้อยละ)	1.51	2.22	0.71
PN_05 ร้อยละของประชากรที่ประสบภัยแล้ง (ร้อยละ)	0	0	0
ด้านสันติภาพและยุติธรรม (Peace)			
PC_01 การแจ้งความคดีชีวิต ร่างกาย เพศและคดีประทุษร้ายต่อทรัพย์สิน (ต่อแสนคน)	80.86	62.96	-17.9
PC_02 จำนวนของประชากรในเรือนจำ (ต่อแสนคน)	502.87	320.68	-182.19
PC_03 จำนวนเจ้าหน้าที่ตำรวจ (ต่อแสนคน)	268.05	230.8	-37.25
PC_04 อัตราการฆ่าตัวตาย (ต่อแสนคน)	7.08	6.74	-0.34
PC_05 จำนวนผู้ถูกกักขังที่รอการพิพากษาในสัดส่วนของประชากรในเรือนจำ (ร้อยละ)	16.52	24.84	8.32
ด้านความเป็นหุ้นส่วนพัฒนา (Partnership)			
PS_01 ร้อยละของประชากรที่เข้าถึงอินเทอร์เน็ต (ร้อยละ)	60.75	67.55	6.8
PS_02 ร้อยละภาษีที่ท้องถิ่นจัดเก็บได้ต่อรายได้รวมที่ไม่รวมเงินอุดหนุนและเงินอุดหนุนเฉพาะกิจ	11.56	10.65	-0.91
PS_03 ความสามารถในการเบิกจ่ายงบประมาณของจังหวัด (ร้อยละ)	71.87	81.25	9.38
PS_04 สัดส่วนองค์กรชุมชนต่อประชากรแสนคน (แห่ง/แสนคน)****	142.82	185.39	42.57

ที่มา สำนักงานสภาพัฒนาการเศรษฐกิจและสังคมแห่งชาติ



(6) อาชญากรรม

ข้อมูลสถิติฐานความผิดคดีอาชญากรรม (คดี 4 กลุ่ม) หน่วยงาน ตำรวจภูธรจังหวัดอุดรธานี ในปี 2562-2563 เมื่อพิจารณาตามประเภทความผิด พบว่า ฐานความผิดเกี่ยวกับชีวิต ร่างกาย และเพศ (ภาพรวม) ฐานความผิดเกี่ยวกับทรัพย์สิน (ภาพรวม) ฐานความผิดพิเศษ และคดีความผิดที่รัฐเป็นผู้เสียหายมีการรับแจ้งคดีหรือการเกิดเหตุในทิศทางที่ลดลง

ประเภทความผิด	2562			2563		
	รับแจ้ง	จำนวนจับกุม		รับแจ้ง	จำนวนจับกุม	
	ราย	ราย	คน	ราย	ราย	คน
1. ฐานความผิดเกี่ยวกับชีวิต ร่างกาย และเพศ (ภาพรวม)	259	256	302	142	136	152
1.1 ฆ่าผู้อื่น (คดีอุกฉกรรจ์)	18	18	20	14	14	18
1.2 ทำร้ายผู้อื่นถึงแก่ความตาย	14	14	15	5	5	5
1.3 พยายามฆ่า	54	54	65	25	24	24
1.4 ทำร้ายร่างกาย	101	99	130	55	54	64
1.5 ข่มขืนกระทำชำเรา	39	39	40	14	11	11
1.6 อื่นๆ	33	32	32	29	28	30
2. ฐานความผิดเกี่ยวกับทรัพย์สิน (ภาพรวม)	858	809	1,008	393	367	439
2.1 ปล้นทรัพย์สิน (คดีอุกฉกรรจ์)	0	0	0	0	0	0
2.2 ชิงทรัพย์	15	13	15	3	3	3
2.3 ชิงทรัพย์	17	17	19	12	12	12
2.4 ลักทรัพย์	446	424	503	183	176	212
2.5 ครอบครองทรัพย์สิน	7	7	14	4	4	5
2.6 ฉ้อโกง	91	83	128	42	32	36
2.7 ยักยอกทรัพย์สิน	107	94	129	39	33	43
2.8 ทำให้เสียทรัพย์สิน	40	40	49	24	24	26
2.9 รับของโจร	25	24	26	9	8	13
2.10 ลักพาเรียกค่าไถ่	0	0	0	0	0	0
2.11 วางเพลิง	9	9	9	13	12	12
2.12 อื่นๆ	101	98	116	64	63	77
3. ฐานความผิดพิเศษ	205	116	115	58	43	52
3.1 พ.ร.บ.ป้องกันและปราบปรามการค้ามนุษย์	1	1	1	0	0	0
3.2 พ.ร.บ.คุ้มครองเด็ก	4	4	4	2	2	2
3.3 พ.ร.บ.ลิขสิทธิ์	13	13	14	5	5	7
3.4 พ.ร.บ.สิทธิบัตร	0	0	0	0	0	0
3.5 พ.ร.บ.เครื่องหมายการค้า	19	19	23	1	1	1
3.6 พ.ร.บ.ว่าด้วยการกระทำผิดทางคอมพิวเตอร์	10	7	8	4	4	4
3.7 ความผิดเกี่ยวกับบัตรอิเล็กทรอนิกส์	2	2	2	0	0	0
3.8 พ.ร.บ.ป่าไม้	94	25	37	24	24	18
3.9 พ.ร.บ.ป่าสงวนแห่งชาติ	16	3	4	5	5	2
3.10 พ.ร.บ.อุทยานแห่งชาติ	0	0	0	0	0	0
3.11 พ.ร.บ.สงวนและคุ้มครองสัตว์ป่า	140	13	15	3	3	3
3.12 ส่งเสริมและรักษาคุณภาพสิ่งแวดล้อม พ.ศ.2535	0	0	0	0	0	0
3.13 พ.ร.บ.จราจร	0	0	0	0	0	0
3.14 พ.ร.บ.การขุดดินและถมดิน	0	0	0	0	0	0
3.15 พ.ร.บ.ศุลกากร	2	2	2	1	1	1
3.16 พ.ร.บ.ป้องกันและปราบปรามการฟอกเงิน พ.ศ.2542	9	8	18	4	3	3
3.17 พ.ร.บ.ห้ามเรียกดอกเบี้ยเกินอัตรา	21	19	27	9	9	11
4. คดีความผิดที่รัฐเป็นผู้เสียหาย		8,066	9,688		7,114	8,889
4.1 ยาเสพติด		6,883			5,625	5,948
4.2 อาวุธปืนและวัตถุระเบิด		658			533	550
4.3 การพนัน		473			344	1,264

ที่มา : ระบบสารสนเทศสถานีตำรวจ สำนักงานตำรวจแห่งชาติ

(7) ปัญหายาเสพติด

สำนักงานสถิติแห่งชาติ ได้ร่วมมือกับสำนักงานคณะกรรมการป้องกันและปราบปรามยาเสพติด (สำนักงาน ป.ป.ส.) ดำเนินการสำรวจความคิดเห็นของประชาชนในการดำเนินงานตามแผนปฏิบัติการป้องกัน ปราบปราม และบำบัดรักษายาเสพติด ปี 2562 เพื่อเป็นฐานข้อมูลให้รัฐบาลและหน่วยงานที่เกี่ยวข้องนำไปใช้ในการติดตามประเมินผล และวางแผนการดำเนินงานในการป้องกันและแก้ไขปัญหาเสพติดต่อไปซึ่งสามารถ นำเสนอผลระดับจังหวัดได้

จากการสำรวจฯ เกี่ยวกับสถานการณ์ด้านยาเสพติดของจังหวัดอุดรธานี พบว่า การพบเห็นปัญหา ยาเสพติดในชุมชน/หมู่บ้าน ส่วนใหญ่ไม่พบเห็นด้วยตนเอง แต่จะทราบว่าเป็นชุมชน/หมู่บ้านมีปัญหาเสพติด ร้อย ละ 59.2 รองลงมา คือ ไม่พบเห็นด้วยตนเอง และไม่ทราบว่าในชุมชน/หมู่บ้านมีปัญหาเสพติด ร้อยละ 37.4 และพบเห็นปัญหาเสพติดด้วยตนเอง ร้อยละ 3.4 ตามลำดับ เมื่อสอบถามเกี่ยวกับระดับปัญหาเสพติด ที่มีอยู่ในปัจจุบัน (เมษายน – พฤษภาคม 2562) เปรียบเทียบกับเดือนตุลาคม 2561 พบว่า ส่วนใหญ่ระดับปัญหายัง เหมือนเดิม ร้อยละ 46.6 (โดยมีสาเหตุ คือ ยังพบเห็นผู้เสพ/ผู้ค้ายาเสพติดอยู่เหมือนเดิม และผู้ที่เกี่ยวข้องไม่เกรง กลัวกฎหมาย) รองลงมา คือ ระดับปัญหาลดลง ร้อยละ 30.3 (โดยมีสาเหตุ คือ การมีผู้คุมของ เด็กและเยาวชนลดลง และผู้เสพ/ผู้ค้ายาเสพติดมีจำนวนลดลง) เมื่อพิจารณาถึงระดับความพึงพอใจของประชาชนต่อผลการดำเนินงาน โดยรวมของรัฐบาลในการป้องกัน ปราบปรามและบำบัดรักษาผู้เสพ/ผู้ติดยาเสพติด พบว่า มีความพึงพอใจระดับ มาก (7-8 คะแนน จากคะแนนเต็ม 10) ร้อยละ 47.1 รองลงมา คือ มีความพึงพอใจระดับปานกลาง (5-6 คะแนน) ร้อยละ 44.5 และมีความพึงพอใจระดับมากที่สุด (9-10 คะแนน) ร้อยละ 6.0 ตามลำดับ ระดับความพึงพอใจของ ประชาชนต่อผลการดำเนินงานด้านการปราบปรามปัญหาเสพติดพบว่า มีความพึงพอใจระดับมาก (7-8 คะแนน จากคะแนนเต็ม 10) ร้อยละ 65.2 รองลงมา คือ มีความพึงพอใจระดับปานกลาง (5-6 คะแนน) ร้อยละ 24.5 และมีความ พึงพอใจระดับมากที่สุด (9-10 คะแนน) ร้อยละ 7.9 ตามลำดับ ระดับความพึงพอใจของประชาชนต่อผลการ ดำเนินงานด้านการบำบัดรักษาผู้เสพ/ผู้ติดยาเสพติด พบว่า มีความพึงพอใจระดับมาก (7-8 คะแนน จากคะแนน เต็ม 10) ร้อยละ 46.7 รองลงมา คือ มีความพึงพอใจระดับปานกลาง (5-6 คะแนน) ร้อยละ 42.6 และมีความพึง พ้อใจระดับมากที่สุด (9-10 คะแนน) ร้อยละ 7.1 ตามลำดับ เมื่อพิจารณาคะแนนความเชื่อมั่นต่อนโยบายรัฐบาลใน การป้องกัน ปราบปราม และบำบัดรักษาผู้เสพ/ผู้ติดยาเสพติด พบว่า มีคะแนนความเชื่อมั่น 5-6 คะแนน (คะแนน เต็ม 10) มากที่สุด ร้อยละ 48.8 เหตุผลเพราะมีชุดรักษาความปลอดภัย(ชรบ.)ในชุมชน/หมู่บ้าน และแหล่งมั่วใน ชุมชน/หมู่บ้านน้อยลง รองลงมา มีคะแนนความเชื่อมั่น 7-8 คะแนน ร้อยละ 43.3 และมีคะแนนความเชื่อมั่น 9-10 คะแนน ร้อยละ 4.5 ตามลำดับ และเมื่อสอบถามเกี่ยวกับข้อเสนอแนะ/แนวทางการป้องกัน ปราบปราม และ บำบัดรักษาผู้เสพ/ผู้ติดยาเสพติด รวมถึงการติดตามช่วยเหลือผู้ผ่านการบำบัดรักษาหรือผู้ต้องขังในคดียาเสพติดที่ พ้นโทษออกมาในชุมชน/หมู่บ้าน พบว่า ควรมีการปราบปรามอย่างจริงจังและต่อเนื่องมากที่สุด ร้อยละ 64.7 รองลงมา ควรมีการใช้กฎหมายลงโทษผู้ที่เกี่ยวข้องกับยาเสพติดอย่างเด็ดขาด ร้อยละ 58.8 ควรใช้กฎหมาย ประหารชีวิตผู้ผลิตและผู้ค้ายาเสพติด ร้อยละ 26.2 ควรจัดกิจกรรมเพื่อป้องกันและแก้ไขปัญหาเสพติด ร้อยละ 24.3 และควรมีการตั้งจุดตรวจหรือจุดสกัดเพื่อเฝ้าระวังในชุมชน/หมู่บ้าน ร้อยละ 23.3 ตามลำดับ

ที่มา : โครงการสำรวจความคิดเห็นของประชาชนในการดำเนินงานตามแผนปฏิบัติการป้องกัน ปราบปราม และบำบัดรักษา ยาเสพติด ปี 2562 , วิเคราะห์ข้อมูลโดยสำนักงานสถิติจังหวัดอุดรธานี

3) ด้านทรัพยากรธรรมชาติและสิ่งแวดล้อม

(1) ป่าไม้

➤ สงวนแห่งชาติ

จังหวัดอุดรธานีมีจำนวนป่าสงวนแห่งชาติ จำนวน 21 ป่า มีเนื้อที่ป่าตามประกาศแนบท้ายกฎกระทรวงฯ จำนวน 2,908,723.50 ไร่ และมีพื้นที่คงสภาพป่าจากข้อมูลการแปลตีความภาพถ่ายดาวเทียมเพื่อวิเคราะห์พื้นที่ป่าคงสภาพ จำนวน 3,543,920.54 ไร่

ที่	ชื่อป่าสงวนแห่งชาติ	พื้นที่ (ตร.กม.)	พื้นที่ท้ายกฎกระทรวงฯ (ไร่)
1	ป่ากุดจับ ต.เขื่อน้ำ บ้านเม็ก กุดจับ หมากหญ้า อ.บ้านผือ เมืองอุดรธานี	310.08	193,803.00
2	ป่าเขื่อน้ำ ต.กลางใหญ่ หายโคก เมืองพาน เขื่อน้ำ จำปาโมง คำบัง บ้าน อ.บ้านผือ	266.00	166,250.00
3	ป่าโคกทับถ่านและป่าโคกวังเดือนห้าต.สุขสำราญ บ้านเหล่า อ.เพ็ญ	127.00	79,375.00
4	ป่าโคกน้ำเค็มและป่าโคกดอนโพธิ์ ต.สร้างคอม ต.เพ็ญ อ.เพ็ญ	174.00	108,750.00
5	ป่าดงหนองซุ่นและป่าดงหนองไฮ ต.นิคมสงเคราะห์ บ้านดาด หมากหญ้า อ.เมืองอุดรธานี หนองวัวซอ	33.04	20,650.00
6	ป่าตำบลเชียงหวาง ป่าตำบลเพ็ญ และป่าตำบลสุขสำราญต.เชียงหวาง เพ็ญ สุขสำราญ อ.เพ็ญ	92.93	58,083.00
7	ป่าทม และป่าชำ ต.ทมนางาม สืออ อ.โนนสะอาด กุมภวาปี	109.00	68,125.00
8	ป่านาขุย และป่าน้ำโสมอ.นาแค นาขุย หนองแวง น้ำโสม นาจัว อ.น้ำโสม	1,070.00	668,750.00
9	ป่าเขมรป่าห้วยคำป่าขุยป่าคองจุกน้ำและป่าคองหญ้าไซต.เขมรห้วยคำบ้านขุยอ.กุดศรีธาตุ อ.กุมภวาปี	713.81	446,131.00
10	ป่าบ้านจัน แปลงที่ 1 ต.นาโหม อ.บ้านดุง	15.50	9,687.00
11	ป่าบ้านจัน แปลงที่ 2 ต.ถ่อนนาถ้ำ บ้านจัน นาโหม บ้านดุง วังทอง อ.บ้านดุง	158.50	99,062.00
12	ป่าบ้านจิด ป่าไชยวาน ป่าหนองหลักและป่าคอนสายต.คอนสาย บ้านจิด หนองหลัก โพนสูง ไชยวาน อ.หนองหาน กิ่ง อ.ไชยวาน อ.หนองหาน	334.30	208,937.50
13	ป่าบ้านดุง และป่าดงเย็น แปลงที่ 1 และแปลงที่ 2 ต.วังทอง บ้านม่วง โพนสูง อ้อมกอ อ.บ้านดุง	63.20	39,501.00
14	ป่าปะโค ป่าโพธิ์ศรีสำราญ และป่าแสงสว่าง ต.แสงสว่าง ปะโค ห้วยแก้ง โพธิ์ศรีสำราญ โนนสะอาด อ.กิ่ง อ.หนองแสง กุมภวาปี โนนสะอาด	152.37	95,234.00
15	ป่าไผท และป่าโคกไม้งาม ต.บ้านแดง สะแบง สร้อยพรวัว ห้วยใหญ่ อ.หนองหาน อ.ทุ่งฝน	142.34	88,962.00
16	ป่าพันดอนและป่าปะโค ต.เสอเพลอ ปะโค พันดอน โพธิ์ศรีสำราญ อ.กุมภวาปี	307.77	192,356.00
17	ป่าโพธิ์ศรีสำราญต.โพธิ์ศรีสำราญ โนนสะอาด ปุงแก้ว อ.กุมภวาปี	139.82	87,386.00
18	ป่าเวียงคำและป่าศรีธาตุต.เวียงคำ ห้วยคำ ศรีธาตุ บ้านโป่ง จำปี อ.กุมภวาปี อ.ศรีธาตุ	184.48	115,300.00
19	ป่าหนองบุและป่าหนองหานต.หนองบุ หนองหาน โพนงาม อ.เมือง หนองหาน	25.81	16,131.00
20	ป่าหนองหญ้าไซ ป่าท่าลาด ป่าวังชัย และป่าลำปาวต.หนองหญ้าไซ อ.วังสามหมอ	19.00	11,875.00
21	ป่าหมากหญ้าต.หมากหญ้า อู่ม่วง อ.เมืองอุดรธานี	215.00	134,375.00

ที่มา: สำนักงานทรัพยากรธรรมชาติและสิ่งแวดล้อมจังหวัดอุดรธานี

➤ เนื้อที่ป่าไม้

จังหวัดอุดรธานี ปี 2562 มีเนื้อที่ป่าไม้ทั้งหมด 707,169.28 ไร่ คิดเป็นร้อยละ 9.6 ของเนื้อที่ทั้งหมด ซึ่งพบว่าพื้นที่ป่าลดลงจากปี 2561 มีอัตราการเปลี่ยนแปลง -1.1

ปี	เนื้อที่ป่าไม้ (ไร่)	อัตราการเปลี่ยนแปลง
2560	712,226.15	-0.2
2561	714,637.07	0.3
2562	707,169.28	-1.1

ที่มา: สำนักงานทรัพยากรธรรมชาติและสิ่งแวดล้อมจังหวัดอุดรธานี

(2) ดินและที่ดิน

จังหวัดอุดรธานี มีพื้นที่ส่วนใหญ่ของจังหวัดอุดรธานี เป็นดินปนทรายและดินรกรัง ชั้นล่างเป็นดินดาน ไม่เก็บน้ำหรืออุ้มน้ำในฤดูแล้ง พื้นที่บางแห่งเป็นดินเค็มซึ่งประกอบกิจกรรมไม่ค่อยได้ผลดี และบางพื้นที่เป็นลูกคลื่นดินดาน พื้นที่บางส่วนของจังหวัดอุดรธานีเป็นพื้นที่ดินเค็มโดยเฉพาะเขตอำเภอบ้านดุงที่มีพื้นที่คราบเกลือมากกว่า 50% มากที่สุดในอำเภอที่มีดินเค็มของพื้นที่ทั้งหมด 16 อำเภอ โดยอำเภอที่ไม่มีพื้นที่ดินเค็มเลย คือ อำเภอวังสามหมอ น้ำโสม และนายาง ดินทรายคิดเป็นร้อยละ 5 ของพื้นที่จังหวัด พบในอำเภอกุดจับ อำเภอเมือง อำเภอหนองแสง และอำเภอโนนสะอาดดินทรายเป็นอุปสรรคต่อการขุดบ่อหรือสระเพื่อเก็บกักน้ำต้องใช้เวลาหลายปี จึงจะสามารถเก็บน้ำได้นอกจากนี้ยังปัญหาการชะล้างของหน้าดินได้ง่ายโดยเฉพาะพื้นที่ที่มีความลาดเทจะมีอันตรายการพังทลายของหน้าดินค่อนข้างมากดินต้นคิดเป็นร้อยละ 20 ของพื้นที่จังหวัดกระจายอยู่ทั่วไปทุกอำเภอ หมู่บ้าน เสี่ยงภัยต่อดินถล่มมีทั้งสิ้น 35 หมู่บ้าน คิดเป็นร้อยละ 1.86 ของหมู่บ้านทั้งจังหวัดส่วนใหญ่อยู่ในอำเภอนายาง น้ำโสม วังสามหมอ หนองวัวซอ ไชยวาน ศรีธาตุ และอำเภอเมืองต่างๆ

◎ **ประเภทของดิน** ประกอบด้วย 3 ประเภท ดังนี้ 1) **ดินเหนียว** เป็นดินที่มีเนื้อ ละเอียด มีสีดำหรือสีคล้ำระบายน้ำและอากาศได้ไม่ดี เพราะเม็ดดินเล็กจับตัวกันแน่นจึงอุ้มน้ำ 2) **ดินร่วน** เป็น ดินที่มีเม็ดดินใหญ่กว่าดินเหนียวประกอบด้วยทรายและดินเหนียวในปริมาณพอ ๆ กัน จึงมีสีดำเพราะมีอิฐมัสอยู่มาก ระบายน้ำและอากาศได้ดี 3) **ดินทราย**เป็นดินที่มีทรายน้อยมากจึงทำให้มีเนื้อดินหยาบ เม็ดดินใหญ่และไม่เกาะกัน น้ำและอากาศซึมผ่านง่าย ไม่อุ้มน้ำ จึงมีการระบายน้ำและอากาศได้ดี

ที่มา : สำนักงานทรัพยากรธรรมชาติและสิ่งแวดล้อม

◎ **การใช้ประโยชน์จากที่ดิน** ในปี 2563 จังหวัดอุดรธานี มีการใช้ประโยชน์จากที่ดิน โดยแบ่งเป็น 3 ส่วน ดังนี้ ส่วนที่ 1 เนื้อที่ใช้ประโยชน์ทางการเกษตรเป็นพื้นที่ที่ใช้ประโยชน์มากที่สุด จำนวน 3,869,098 ไร่ คิดเป็นร้อยละ 52.8 ในจำนวนนี้ เป็นพื้นที่ นาข้าวมากที่สุด จำนวน 2,205,055 ไร่ คิดเป็นร้อยละ 30.1 รองลงมาพืชไร่ 754,704 ไร่ คิดเป็นร้อยละ 10.3 สวนไม้ผลและไม้ยืนต้น จำนวน 596,165 ไร่ คิดเป็นร้อยละ 8.1 สวนผักและไม้ดอก จำนวน 22,389ไร่ คิดเป็นร้อยละ 0.3 และเนื้อที่ใช้ประโยชน์ทางการเกษตรอื่นๆจำนวน 290,785 ไร่ คิดเป็นร้อยละ 4.0 สำหรับส่วนที่ 2 คือเนื้อที่ใช้ประโยชน์นอกการเกษตรจำนวน 2,755,172 ไร่ คิดเป็นร้อยละ 37.6 และเนื้อที่ป่าไม้ เป็นการที่ใช้ประโยชน์ที่น้อยที่สุด จำนวน 707,169 ไร่ คิดเป็นร้อยละ 9.6

ประเภทเนื้อที่	พื้นที่(ไร่)	ร้อยละ
เนื้อที่ทั้งหมด	7,331,439	100.0
เนื้อที่ป่าไม้	707,169	9.6
เนื้อที่ใช้ประโยชน์ทางการเกษตร	3,869,098	52.8
นาข้าว	2,205,055	30.1
พืชไร่	754,704	10.3
สวนไม้ผลและไม้ยืนต้น	596,165	8.1
สวนผักและไม้ดอก	22,389	0.3
เนื้อที่ใช้ประโยชน์ทางการเกษตรอื่นๆ	290,785	4.0
เนื้อที่ใช้ประโยชน์นอกการเกษตร	2,755,172	37.6

ที่มา สำนักงานเศรษฐกิจการเกษตร เขต 3

(3)แหล่งน้ำ

➤แหล่งน้ำ

แหล่งน้ำของจังหวัดอุดรธานีในปี 2563 มีจำนวนทั้งสิ้น 294 แห่ง จำแนกเป็น อ่างเก็บน้ำ 178 แห่ง (อ่างขนาดใหญ่ 2 แห่ง ขนาดกลาง 20 แห่ง และขนาดเล็ก 156 แห่ง) ฝายคอนกรีต 116 แห่ง

จังหวัด/อำเภอ	ประเภทแหล่งน้ำ								
	รวม	อ่างเก็บน้ำ			ฝายคอนกรีต	ทำนบ	สระ, หนอง, คู	บ่อนบาดาล	บ่อน้ำตื้น
		ใหญ่	กลาง	เล็ก					
จังหวัดอุดรธานี	294	2	20	156	116	-	-	-	-
เมืองอุดรธานี	32	1	10	16	5	-	-	-	-
กุดจับ	7	-	-	5	2	-	-	-	-
หนองวัวซอ	18	-	-	13	5	-	-	-	-
กุมภวาปี	15	1	1	4	9	-	-	-	-
โนนสะอาด	11	-	1	9	1	-	-	-	-
หนองหาน	13	-	1	5	7	-	-	-	-
ทุ่งฝน	8	-	-	6	2	-	-	-	-
ไชยวาน	13	-	-	9	4	-	-	-	-
ศรีธาตุ	17	-	-	9	8	-	-	-	-
วังสามหมอ	26	-	2	17	7	-	-	-	-
บ้านดุง	22	-	-	14	8	-	-	-	-
บ้านผือ	29	-	2	10	17	-	-	-	-
น้ำโสม	15	-	1	5	9	-	-	-	-
เพ็ญ	20	-	1	12	7	-	-	-	-
สร้างคอม	7	-	-	6	1	-	-	-	-
หนองแสง	8	-	1	5	2	-	-	-	-
นาูง	17	-	-	6	11	-	-	-	-
พิบูลย์รักษ์	6	-	-	2	4	-	-	-	-
กู่แก้ว	3	-	-	1	2	-	-	-	-
ประจักษ์ศิลปาคม	3	-	-	1	2	-	-	-	-

ที่มา โครงการชลประทานอุดรธานี

➤การเก็บน้ำ

สำหรับปริมาณน้ำที่เก็บเฉลี่ยทั้งปี รวมทั้งสิ้น 354.30 ลูกบาศก์เมตร เมื่อพิจารณาเป็นรายอำเภอ พบว่า อำเภอที่มีอ่างเก็บน้ำและปริมาณน้ำที่เก็บเฉลี่ยทั้งปีมากที่สุดคือ อำเภอเมืองอุดรธานี 153.52 ลูกบาศก์เมตร น้อยที่สุดอำเภอ กุดจับ 0.1 ลูกบาศก์เมตร

จังหวัด/อำเภอ	ปริมาณน้ำที่เก็บเฉลี่ยทั้งปี (ลูกบาศก์เมตร) จำแนกตามประเภทแหล่งน้ำ			
	รวม	อ่างเก็บน้ำ	ฝายคอนกรีต	ประตูละบายน้ำ
จังหวัดอุดรธานี	354.30	354.30	-	-
เมืองอุดรธานี	153.52	153.52	-	-
กุดจับ	0.1	0.1	-	-
หนองวัวซอ	2.64	2.64	-	-
กุมภวาปี	105.08	105.08	-	-
โนนสะอาด	1.8	1.8	-	-
หนองหาน	0.59	0.59	-	-
ทุ่งฝน	-	-	-	-

จังหวัด/อำเภอ	ปริมาณน้ำที่เก็บเฉลี่ยทั้งปี (ลูกบาศก์เมตร) จำแนกตามประเภทแหล่งน้ำ			
	รวม	อ่างเก็บน้ำ	ฝายคอนกรีต	ประตูลอยน้ำ
ไชยวาน	-	-	-	-
ศรีธาตุ	0.62	0.62	-	-
วังสามหมอ	53.82	53.82	-	-
บ้านดุง	-	-	-	-
บ้านฝ่อ	13.8	13.8	-	-
น้ำโสม	5.73	5.73	-	-
เพ็ญ	0.19	0.19	-	-
สร้างคอม	-	-	-	-
หนองแสง	16.19	16.19	-	-
นาขุง	0.22	0.22	-	-
พิบูลย์รักษ์	-	-	-	-
กู่แก้ว	-	-	-	-
ประจักษ์ศิลปาคม	-	-	-	-

ที่มาโครงการชลประทานอุดรธานี

➤ กลุ่มน้ำ

สำหรับพื้นที่กลุ่มน้ำมีจำนวนทั้งสิ้น 11 กลุ่มน้ำ (กลุ่มน้ำแม่น้ำโขงส่วนที่ 5 ห้วยน้ำโสม น้ำโสม แม่น้ำโขง ส่วนที่ 6 น้ำสวยห้วยหลวงห้วยดาน แม่น้ำสงครามตอนบน ลำปาวตอนบน ลำพันชาดและลำน้ำพองตอนล่าง) ครอบคลุมพื้นที่ 21,132 ตร.กม. กลุ่มน้ำที่มีขนาดใหญ่ที่สุดของจังหวัดคือกลุ่มน้ำห้วยหลวงครอบคลุมพื้นที่ 3,425 ตร.กม. หรือร้อยละ 16.20 ของพื้นที่กลุ่มน้ำของจังหวัด (ครอบคลุมอำเภอเมืองอุดรธานี อำเภอบ้านดุง อำเภอเพ็ญ อำเภอบ้านฝ่อ อำเภอหนองหาน อำเภอหนองวัวซอ อำเภอกุดจับ อำเภอสร้างคอม อำเภอพิบูลย์รักษ์ และอำเภอทุ่งฝน)รองลงมาคือลำปาวตอนบนและน้ำโสมครอบคลุมพื้นที่ 3,265 และ 2,718 ตร.กม.ตามลำดับ โดยเป็นพื้นที่ชลประทาน 868,534 ไร่ ความต้องการใช้น้ำปัจจุบัน 1,625.34 ล้านลบ.ม.และมีความต้องการใช้น้ำในปี 2568 จำนวน 4,093.90 ล้านลบ.ม. เพิ่มขึ้นร้อยละ 151.87 โดยมีความต้องการใช้น้ำด้านอุตสาหกรรมในปัจจุบัน จำนวน 42.57 ล้านลบ.ม.และมีความต้องการใช้น้ำในพื้นที่อุตสาหกรรมในปี 2568 จำนวน 133.47 ล้านลบ.ม. ซึ่งมีความต้องการเพิ่มขึ้นมากที่สุดถึงร้อยละ 213.53 ความต้องการใช้น้ำด้านการเกษตรในปัจจุบัน จำนวน 1,451.75 ล้านลบ.ม.และมีความต้องการใช้น้ำในด้านการเกษตร ปี 2568 จำนวน 3,797.18 ล้านลบ.ม. ซึ่งมีความต้องการเพิ่มขึ้น ร้อยละ 161.55 ความต้องการใช้น้ำด้านการอุปโภคบริโภค การท่องเที่ยว ในปัจจุบัน จำนวน 131.02 ล้านลบ.ม. และมีความต้องการใช้น้ำในด้านการอุปโภคบริโภค การท่องเที่ยว ปี 2568 จำนวน 163.25 ล้านลบ.ม. ซึ่งมีความต้องการเพิ่มขึ้น ร้อยละ 24.59

กลุ่มน้ำ	พื้นที่ (ตร.กม.)	พื้นที่ เกษตร (ไร่)	พื้นที่ ชลประทาน (ไร่)	ความต้องการใช้น้ำปัจจุบัน (ล้าน ลบ.ม.)				ความต้องการใช้น้ำในปี 2568 (ล้าน ลบ.ม.)			
				อุปโภค และ ท่องเที่ยว	อุตสาหกรรม	เกษตร	รวม	อุปโภค และ ท่องเที่ยว	อุตสาหกรรม	เกษตร	รวม
แม่น้ำโขง ส่วนที่ 5	1,823	510,317	26,010	2.81	0.16	22.76	25.73	2.87	0.19	22.76	25.82
ห้วยน้ำโสม	1,056	390,160	41,800	3.10	0.001	304.88	307.98	3.68	0.01	305.02	308.71
น้ำโสม	2,718	1,141,478	121,100	7.08	0.48	82.51	90.07	11.04	0.73	539.17	550.94
แม่น้ำโขง ส่วนที่ 6	540	257,357	70,120	7.13	0.28	47.27	54.68	6.91	0.33	156.71	163.95
น้ำสวย	1,310	707,088	72,505	16.9	0.40	68.33	85.63	20.27	0.52	73.28	94.07
ห้วยหลวง	3,425	1,534,695	150,693	30.65	3.09	146.41	180.15	35.38	3.73	220.00	259.11
ห้วยดาน	681	369,305	3,600	2.54	0.44	3.06	6.04	3.17	0.53	8.54	12.24
แม่น้ำสงคราม ตอนบน	3,271	1,472,526	90,427	18.66	11.61	224.72	254.99	27.86	16.24	1,176.53	1,220.63
ลำปาวตอนบน	3,265	1,641,594	111,400	17.49	1.23	148.21	166.93	19.00	15.68	821.51	856.19
ลำพันชาด	657	131,544	44,000	1.17	11.72	4.81	17.70	2.40	48.04	51.84	102.28
ลำน้ำพอง ตอนล่าง	2,386	1,099,480	137,879	23.49	13.16	398.79	435.44	30.67	47.47	421.82	499.96
รวม	21,132	9,255,544	868,534	131	42.57	1,451.8	1,625.3	163.6	133.5	3,797.2	4,093.9

ที่มา: สำนักงานทรัพยากรธรรมชาติและสิ่งแวดล้อมจังหวัดอุดรธานี

➤ สถานการณ์คุณภาพน้ำแหล่งน้ำผิวดิน ปี 2563

จากการติดตามตรวจสอบคุณภาพน้ำแหล่งน้ำผิวดิน โดยดำเนินการเก็บตัวอย่างและวิเคราะห์ตัวอย่างน้ำผิวดิน ในพื้นที่รับผิดชอบ จังหวัดอุดรธานี รวม จำนวน 6 สถานี ดังนี้ 1) ห้วยหลวงมีจุดตรวจวัดคุณภาพน้ำ 4 สถานี ในพื้นที่จังหวัดอุดรธานี 3 สถานี และหนองคาย 1 สถานี เริ่มจากบริเวณสะพานบ้านหนองแวงฮี-บ้านแสงบูรพา ต.หนองอ้อ อ.หนองวัวซอ จ.อุดรธานีถึงประตูระบายน้ำ บ้านดอนดง ตำบลวัดหลวง อำเภอโพนพิสัยจังหวัดหนองคาย คุณภาพน้ำเมื่อเทียบกับปี 2558-2562 พบว่า คุณภาพน้ำส่วนใหญ่อยู่ในเกณฑ์เสื่อมโทรมและพอใช้ ในปี 2563 มีคุณภาพน้ำดีลดลง และคุณภาพน้ำพอใช้-เสื่อมโทรมมากขึ้น พารามิเตอร์สำคัญที่บ่งชี้ถึงปัญหาคุณภาพน้ำตลอดปี คือ BODNH₃TCB และ FCB เนื่องจากมี ชุมชนและพื้นที่เกษตรกรรมอยู่สองฝั่งแม่น้ำหลายชุมชน ประกอบกับห้วยหลวงเป็นลำน้ำที่รองรับน้ำทิ้งจากระบบบำบัดน้ำเสียเทศบาลนครอุดรธานีทำให้เกิดการสะสมสิ่งสกปรกที่ถูกชะล้างจากกิจกรรมในพื้นที่ลุ่มน้ำ 2) น้ำโม่มีจุดตรวจวัดคุณภาพน้ำ 4 สถานี ในพื้นที่จังหวัดอุดรธานี 2 สถานี และหนองคาย 2 สถานี เริ่มจากสะพานบ้านม่วง ตำบลจำปาโม่ อำเภอบ้านผือ จังหวัดอุดรธานีถึงสะพานบ้านชุมชนป่าจิว ตำบลท่าบ่อ อำเภอท่าบ่อ จังหวัดหนองคาย คุณภาพน้ำเมื่อเทียบกับปี 2558-2562 พบว่า คุณภาพน้ำส่วนใหญ่อยู่ในเกณฑ์พอใช้และดี ในปี 2563 คุณภาพน้ำดีเพิ่มขึ้นจากปีที่ผ่านมา 3) หนองหานอุดรธานีมีจุดตรวจวัดคุณภาพน้ำ 3 สถานี ในพื้นที่อำเภอกุมภวาปี จังหวัดอุดรธานี เริ่มตั้งแต่จุดสูบน้ำประปาบ้านเดียม ตำบลเชียงแหง ถึงฝายน้ำล้นบ้านปอ ตำบลกุมภวาปี คุณภาพน้ำเมื่อเทียบกับปี 2558-2562 พบว่า คุณภาพน้ำส่วนใหญ่อยู่ในเกณฑ์เสื่อมโทรมและพอใช้ในปี 2563 คุณภาพน้ำมีแนวโน้มดีขึ้นจากปีที่ผ่านมา 4) ห้วยโสมมีจุดตรวจวัดคุณภาพน้ำ 3 สถานี ในพื้นที่จังหวัดอุดรธานีและหนองคาย เริ่มจากเทศบาล ตำบลผาตั้ง อำเภอสังคม จังหวัดหนองคาย ถึงบ้านนาเมืองไทย ตำบลน้ำโสม อำเภอน้ำโสมจังหวัดอุดรธานีเมื่อเทียบกับคุณภาพน้ำในปี 2560-2562 คุณภาพน้ำส่วนใหญ่อยู่ในเกณฑ์ดีและในปี 2563 คุณภาพน้ำอยู่ในเกณฑ์ดี-เสื่อมโทรม คุณภาพน้ำมีแนวโน้มเสื่อมโทรมลง พารามิเตอร์สำคัญที่บ่งชี้ถึงปัญหาคุณภาพน้ำตลอดปี คือ TCB และ FCB เนื่องจากชุมชนอาศัยอยู่สองฝั่งแม่น้ำหลายชุมชนและเกษตรกรรมทำให้เกิดสะสมสิ่งสกปรกที่เกิดการชะล้างสิ่งสกปรกในพื้นที่ลุ่มน้ำ 5) ห้วยดานมีจุดตรวจวัดคุณภาพน้ำ 3 สถานี ในพื้นที่จังหวัดอุดรธานี เริ่มจากบ้านเสรีพัฒนา ตำบลนาทราย อำเภอพิบูลย์รักษ์ ถึงบ้านหนองป่อ ตำบลหนองหาน อำเภอนงน่าน เมื่อเทียบกับคุณภาพน้ำในปี 2560- 2562 คุณภาพน้ำส่วนใหญ่อยู่ในเกณฑ์พอใช้-ถึงเสื่อมโทรม และในปี 2563 คุณภาพน้ำอยู่ในเกณฑ์เสื่อมโทรม มีแนวโน้มคุณภาพน้ำเสื่อมโทรมลง พารามิเตอร์สำคัญที่บ่งชี้ถึงปัญหาคุณภาพน้ำตลอดปี คือ FCB เนื่องจากชุมชนอาศัยอยู่สองฝั่งหลายชุมชนและเกษตรกรรม ทำให้เกิดสะสมสิ่งสกปรกที่เกิดการชะล้างสิ่งสกปรกในพื้นที่ลุ่มน้ำ และ 6) แม่น้ำสงครามตอนบนมีจุดตรวจวัดคุณภาพน้ำ 4 สถานี ในพื้นที่จังหวัดอุดรธานีและสกลนคร เริ่มจากบ้านหนองกา ตำบลบ้านจันทร์ อำเภอบ้านดุง จังหวัดอุดรธานี ถึงบ้านคำบอน ตำบลคำเลาะ อำเภอไชยวาน จังหวัดอุดรธานีเมื่อเทียบกับคุณภาพน้ำในปี 2560-2562 คุณภาพน้ำส่วนใหญ่อยู่ในเกณฑ์ดี-พอใช้และในปี 2563 คุณภาพน้ำส่วนใหญ่อยู่ในเกณฑ์ดีและพอใช้ คุณภาพน้ำมีแนวโน้มดีขึ้นจากปีที่ผ่านมา



➤ สถานการณ์คุณภาพน้ำแหล่งน้ำผิวดิน ประเมินตามค่า WQI

เมื่อเปรียบเทียบกับค่าดัชนีคุณภาพน้ำบ่งชี้คุณภาพน้ำของแหล่งน้ำ WQI (WaterQualityIndex) จำนวน 5 ค่า ได้แก่ ออกซิเจนละลายน้ำ (DO) ค่าความสกปรกในรูปสารอินทรีย์ (BOD) แอมโมเนีย (NH3) แบคทีเรียกลุ่มโคลิฟอร์มทั้งหมด (TCB) และแบคทีเรียกลุ่มฟีคอลโคลิฟอร์ม (FCB) มาคำนวณผลคุณภาพน้ำที่ได้เปรียบเทียบกับเกณฑ์คุณภาพน้ำ โดยมีเกณฑ์ดีมาก (คะแนนมากกว่า 91-100) เกณฑ์ดี (คะแนนมากกว่า 71-90) เกณฑ์พอใช้ (คะแนนมากกว่า 61-70) เกณฑ์เสื่อมโทรม (คะแนนมากกว่า 31-60) และเกณฑ์เสื่อมโทรมมาก (คะแนนมากกว่า 0-30)

คุณภาพน้ำแม่น้ำสายหลัก ในเขตจังหวัดอุดรธานี จำนวน 1 แหล่งน้ำ โดยเปรียบเทียบกับค่า WQI ตั้งแต่ปี 2558-2562 พบว่า คุณภาพน้ำอยู่ในช่วงดีและพอใช้ ส่วนในปี 2563 มีคุณภาพอยู่ในเกณฑ์พอใช้

คุณภาพน้ำแม่น้ำสายรอง จังหวัดอุดรธานี จำนวน 5 แหล่งน้ำ โดยเปรียบเทียบกับค่า WQI คุณภาพน้ำในปี 2563 มีคุณภาพน้ำอยู่ในเกณฑ์ดี จำนวน 4 แหล่งน้ำ ได้แก่ ห้วยโสม น้ำโมง แม่น้ำสงครามตอนบนหนองหานอุดรธานี แม่น้ำที่อยู่ในเกณฑ์พอใช้ จำนวน 1 ได้แก่ ห้วยดาน

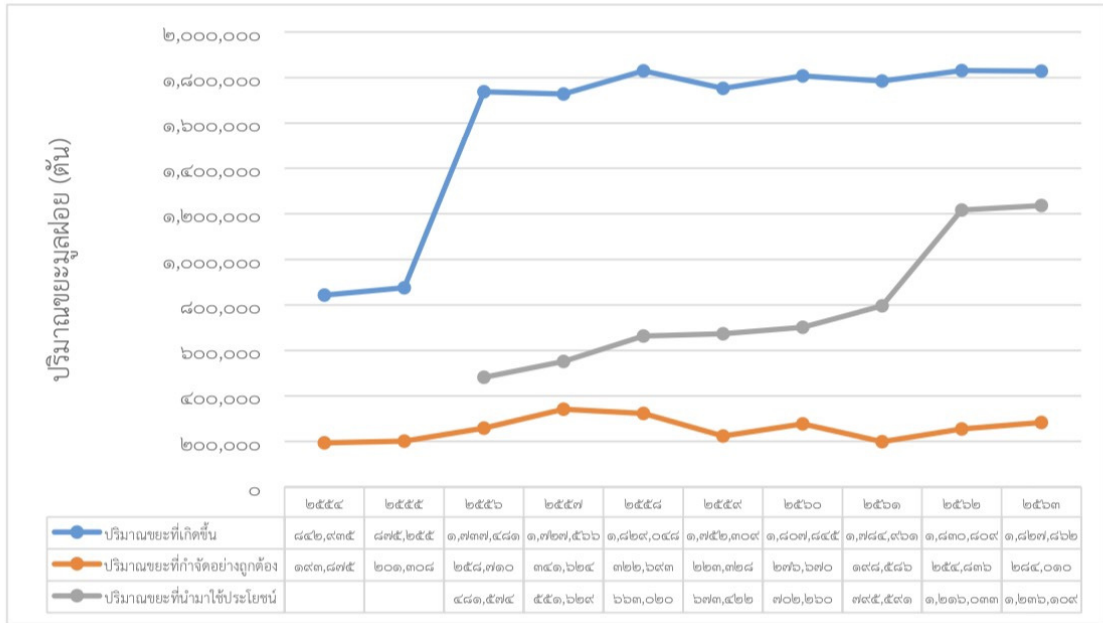
ชื่อแหล่งน้ำ	คุณภาพน้ำแหล่งน้ำผิวดิน ประเมินตามค่า WQI จังหวัดอุดรธานี ปี2557-2563						
	ปี 2557	ปี 2558	ปี 2559	ปี 2560	ปี 2561	ปี 2562	ปี 2563
น้ำโมง	74	77	75	83	80	69	83
หนองหานกุมภวาปี	69	68	67	67	69	77	82
ห้วยโสม			83	80	72	84	75
ห้วยดาน			76	71	71	74	64
แม่น้ำสงครามตอนบน			78	77	77	73	73
ห้วยหลวงอุดรธานี	76	71	70	71	73	66	68

ที่มาสำนักงานสิ่งแวดล้อมภาคที่ 9

(4) สถานการณ์การจัดการขยะมูลฝอยชุมชน ปี2563

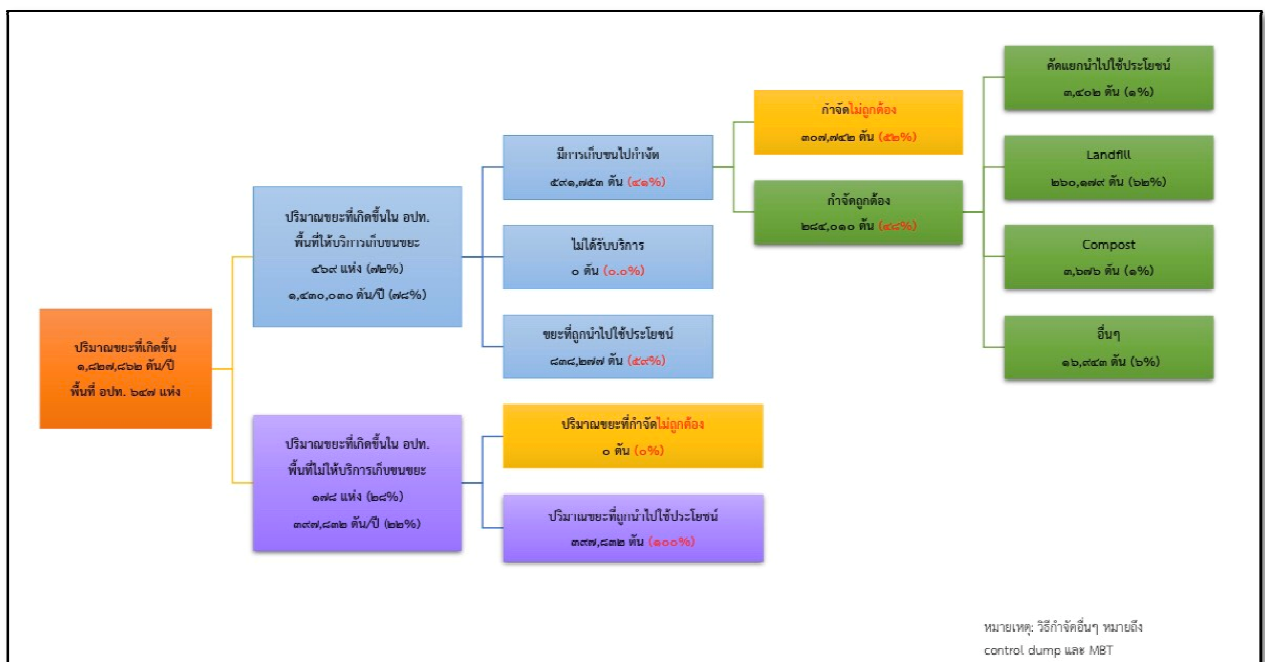
➤ สถานการณ์ปริมาณขยะมูลฝอยชุมชนในพื้นที่สำนักงานสิ่งแวดล้อม

จากกราฟในภาพที่ 1 แสดงการเปลี่ยนแปลงของปริมาณขยะที่เกิดขึ้น กำจัดอย่างถูกต้อง และนำไปใช้ประโยชน์ ตั้งแต่ปี 2554-2563 ในพื้นที่รับผิดชอบของสำนักงานสิ่งแวดล้อมภาคที่ 9 (อุดรธานี) ทั้ง 6 จังหวัด พบว่าอัตราการเพิ่มของปริมาณขยะที่เกิดขึ้นโดยเฉลี่ย ระหว่างปี 2557-2562 มีแนวโน้มเพิ่มขึ้น ด้วยอัตราที่ค่อนข้างต่ำและคงที่ ประมาณร้อยละ 1.1 สำหรับปี 2563 พบว่ามีปริมาณขยะที่เกิดขึ้นลดลง จากปี 2562 ร้อยละ 0.2 มีปริมาณขยะที่จัดการอย่างถูกต้องเพิ่มขึ้นร้อยละ 11 และปริมาณขยะที่นำมาใช้ประโยชน์เพิ่มขึ้นร้อยละ 2 อย่างไรก็ตาม เนื่องจากองค์กรปกครองส่วนท้องถิ่นทุกแห่ง ได้ให้ความสำคัญในการจัดการขยะที่ต้นทาง จึงได้มีการจัดโครงการและกิจกรรมการคัดแยกขยะที่ต้นทางตามหลัก 3Rs และขยายพื้นที่ดำเนินการ ในเขตองค์กรปกครองส่วนท้องถิ่น แต่ละแห่งเพิ่มมากขึ้น โดยเน้นการมีส่วนร่วมของประชาชนในชุมชนและสถานที่กำจัดขยะก็มีการ คัดแยกขยะที่สามารถนำมาใช้ประโยชน์ได้ก่อนดำเนินการกำจัดขยะด้วยเช่นกัน



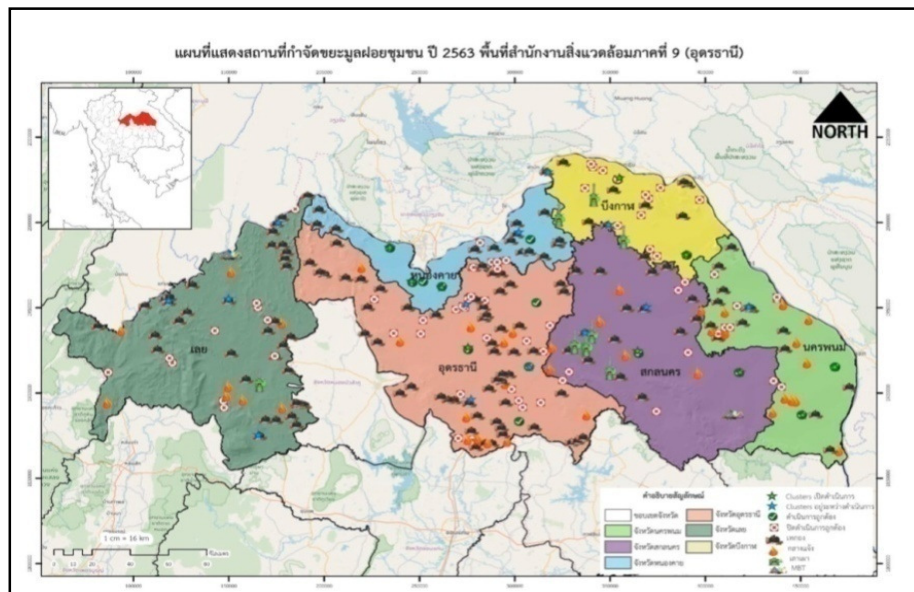
ภาพที่ 1 ปริมาณขยะมูลฝอยชุมชนที่เกิดขึ้น กำจัดอย่างถูกต้อง และนำไปใช้ประโยชน์

จากการสำรวจและทบทวนข้อมูลการจัดการขยะมูลฝอยชุมชนตั้งแต่ปี 2556 - 2563 ขององค์กรปกครองส่วนท้องถิ่นในพื้นที่รับผิดชอบของสำนักงานสิ่งแวดล้อมภาคที่ 9 (อุดรธานี) ทั้ง 6 จังหวัด รวม 647 แห่ง และจากภาพที่ 1 พบว่าในปี 2563 ร้อยละของปริมาณขยะที่ถูกกำจัดอย่างถูกต้องตามหลักวิชาการ หรือที่ยอมรับได้เพิ่มขึ้น คิดเป็นร้อยละ 16 ของปริมาณขยะที่เกิดขึ้นในปี 2563 เมื่อเทียบกับปี 2562 คิดเป็นร้อยละ 14 ของปริมาณขยะที่เกิดขึ้นในปี 2562 ซึ่งสอดคล้องกับข้อมูลในตารางที่มีจำนวนองค์กรปกครองส่วนท้องถิ่นที่มีการบริการเก็บขนขยะไปกำจัดด้วยวิธีที่ถูกต้องเพิ่มขึ้นจากเดิม 182 แห่ง ในปี 2562 เป็น 225 แห่ง ในปี 2563 ส่วนขยะที่นำไปใช้ประโยชน์ในปี 2563 มีปริมาณเพิ่มขึ้นเมื่อเทียบกับปี 2562 เนื่องจากแต่ละจังหวัดให้ความสำคัญกับการจัดการขยะต้นทางตั้งแต่ครัวเรือน สร้างความเข้าใจในการลด และคัดแยกขยะมากขึ้น และมีสัดส่วนการคัดแยกขยะรีไซเคิลเพื่อนำมาใช้ประโยชน์เพิ่มมากขึ้นถึงร้อยละ 68 ของปริมาณขยะที่เกิดขึ้นทั้งหมด



จังหวัดอุดรธานีมีองค์กรปกครองส่วนท้องถิ่นที่มีการบริการเก็บขยะ 180 แห่ง และที่มีการกำจัดขยะมูลฝอยด้วยวิธีที่ถูกต้องหรือยอมรับได้ 70 แห่ง ซึ่งเมื่อเปรียบเทียบกับปี 2562 แล้ว พบว่าจังหวัดอุดรธานีมีจำนวนองค์กรปกครองส่วนท้องถิ่นที่มีบริการเก็บขยะและกำจัดขยะอย่างถูกต้องเพิ่มขึ้น 15 แห่ง การบริการเก็บขยะและนำไปกำจัดอย่างไม่ถูกต้องมีสัดส่วนสูงถึงร้อยละ 41 ของจำนวนองค์กรปกครองส่วนท้องถิ่นทั้งหมด แต่เมื่อเทียบกับปี 2562 พบว่ามีจำนวนลดลง กล่าวคือในปี 2563 องค์กรปกครองส่วนท้องถิ่น ในพื้นที่จังหวัดอุดรธานีได้ดำเนินการจัดการขยะด้วยวิธีที่ถูกต้องตามหลักวิชาการเพิ่มมากขึ้น ทั้งนี้จังหวัดอุดรธานีได้ดำเนินโครงการส่งเสริมและพัฒนาประสิทธิภาพการบริหารจัดการ

จังหวัดอุดรธานีมีสถานที่กำจัดขยะมูลฝอยทั้งหมด 73 แห่ง มีปริมาณขยะที่เข้าสถานที่กำจัดขยะ 581 ตัน/วัน สถานภาพสถานที่กำจัดขยะมูลฝอย ปี 2563 ที่ดำเนินการถูกหลักวิชาการมีจำนวนสถานที่กำจัดขยะมูลฝอย 4 แห่ง และมีปริมาณมูลฝอยเข้า Site 360 ตัน/วัน ส่วนดำเนินการไม่ถูกหลักวิชาการ 69 แห่ง และมีปริมาณมูลฝอยเข้า Site 221 ตัน/วัน มีปริมาณขยะตกค้างสะสมในสถานที่กำจัดขยะในปี 2562 เท่ากับ 1,613 ตัน ซึ่งลดลงจากปี 2562



แผนที่แสดงสถานที่กำจัดขยะมูลฝอยชุมชน ปี 2563 พื้นที่สำนักงานสิ่งแวดล้อมภาคที่ 9 (อุดรธานี)

➤ การประเมินการบริหารจัดการสถานที่กำจัดขยะมูลฝอยจังหวัดอุดรธานี

การประเมินการบริหารจัดการสถานที่กำจัดขยะมูลฝอย เป็นกิจกรรมการส่งเสริมให้องค์กรปกครองส่วนท้องถิ่นทราบผลกระทบจากการบริหารจัดการสถานที่กำจัดขยะมูลฝอย ด้วยการคัดเลือกสถานที่กำจัดขยะมูลฝอยที่ ดำเนินการไม่ถูกต้องตามหลักวิชาการ มีปริมาณขยะมูลฝอยตกค้างสะสมมาก และสถานที่ที่มีความเสี่ยงต่อการปนเปื้อนต่อสิ่งแวดล้อมและส่งผลกระทบต่อสุขภาพของประชาชน ยกตัวอย่างเช่น ตั้งอยู่ใกล้ชุมชนหรือใกล้แหล่งน้ำ และใช้แบบประเมินผลกระทบและการบริหารจัดการสถานที่กำจัดขยะมูลฝอยที่คณะทำงานโครงการส่งเสริมและพัฒนาประสิทธิภาพการบริหารจัดการสถานที่กำจัดขยะมูลฝอยให้ถูกต้องเป็นไปตามหลักวิชาการ (สำนักงาน สิ่งแวดล้อมภาคที่ 1-16) ได้พัฒนาขึ้นในปีงบประมาณ พ.ศ. 2563 เพื่อใช้เป็นข้อมูลสนับสนุนและให้ข้อเสนอแนะแก่องค์กรปกครองส่วนท้องถิ่นในการปรับปรุงสถานที่กำจัดขยะมูลฝอยให้มีประสิทธิภาพมากยิ่งขึ้น และเพื่อกำหนดมาตรการเฝ้าระวัง ติดตามตรวจสอบการปนเปื้อนสารมลพิษ และเป็นข้อมูลสนับสนุนจังหวัดในการวางแผนปรับปรุงสถานที่กำจัดขยะมูลฝอย รวมทั้งการพิจารณาปิดสถานที่กำจัดขยะมูลฝอยที่ไม่ถูกต้องตามหลักวิชาการการคัดเลือกพื้นที่ดำเนินการประเมินการบริหารจัดการสถานที่กำจัดขยะมูลฝอยในพื้นที่สำนักงานสิ่งแวดล้อมภาคที่ 9 ในจังหวัดอุดรธานีจำนวน 5 แห่ง จากสถานที่กำจัดขยะมูลฝอยที่ดำเนินงานอย่างไม่ถูกต้องตามหลักวิชาการทั้งหมด 69 แห่ง พบว่าทั้งหมดอยู่ในพื้นที่เทศบาลตำบล (ทต.)

➤ การวิเคราะห์ความเสี่ยงพื้นที่อ่อนไหวต่อการปนเปื้อนน้ำใต้ดินจากสถานที่กำจัดขยะมูลฝอย โดยใช้ระบบสารสนเทศภูมิศาสตร์ (GIS)

การวิเคราะห์พื้นที่อ่อนไหวต่อการปนเปื้อนของน้ำใต้ดินจากสถานที่กำจัดขยะมูลฝอย โดยใช้ระบบสารสนเทศภูมิศาสตร์ (Geographic Information System : GIS) ด้วยแบบจำลอง DRASTIC เป็นวิธีการซ้อนทับข้อมูลและให้ค่าน้ำหนักแก่ปัจจัยที่เกี่ยวข้อง จำนวน 7 ปัจจัย (ภาพที่10) ได้แก่ระดับความลึกของน้ำใต้ดิน อัตราการเติมน้ำชั้นหินอุ้มน้ำประเภทของดินลักษณะภูมิประเทศชั้นหินที่ไม่อุ้มน้ำด้วยน้ำและสัมประสิทธิ์การซึมผ่าน ได้ของชั้นหินอุ้มน้ำ ซึ่งสามารถคำนวณด้วยสมการความอ่อนไหวต่อการปนเปื้อนน้ำใต้ดิน(สมการที่1) โดยใช้ค่าน้ำหนักและค่าคะแนนแต่ละปัจจัย จากเอกสารแนวทางการวิเคราะห์พื้นที่อ่อนไหวต่อการปนเปื้อนของน้ำใต้ดินจากสถานที่กำจัดขยะมูลฝอยซึ่งคณะทำงานโครงการส่งเสริมและพัฒนาประสิทธิภาพการบริหารจัดการสถานที่กำจัด ขยะมูลฝอยให้ถูกต้องเป็นไปตามหลักวิชาการ (สสภ.1-16) ได้พัฒนาขึ้น พร้อมจัดลำดับความเสี่ยงของพื้นที่ที่น้ำใต้ดินมีโอกาสจะได้รับผลกระทบจากสถานที่กำจัดขยะมูลฝอย เพื่อนำไปใช้เป็นข้อมูลสนับสนุนแก่ องค์กรปกครองส่วนท้องถิ่น และ หน่วยงานที่เกี่ยวข้องในการบริหารจัดการ การเฝ้าระวัง และติดตาม ตรวจสอบสถานที่กำจัดขยะมูลฝอย

จากการวิเคราะห์พื้นที่อ่อนไหวต่อการปนเปื้อนน้ำใต้ดินจากสถานที่กำจัดขยะมูลฝอย แสดงรายละเอียดจังหวัดอุดรธานี ได้ ดังนี้ จังหวัดอุดรธานีมีพื้นที่อ่อนไหวต่อการปนเปื้อนของน้ำใต้ดินทั้งหมด 11,001 ตร.กม. มีสถานที่กำจัดขยะมูลฝอยทั้งหมด73แห่งมีรายละเอียดตามระดับของความอ่อนไหวและจำนวนสถานที่กำจัดขยะมูลฝอยดังนี้

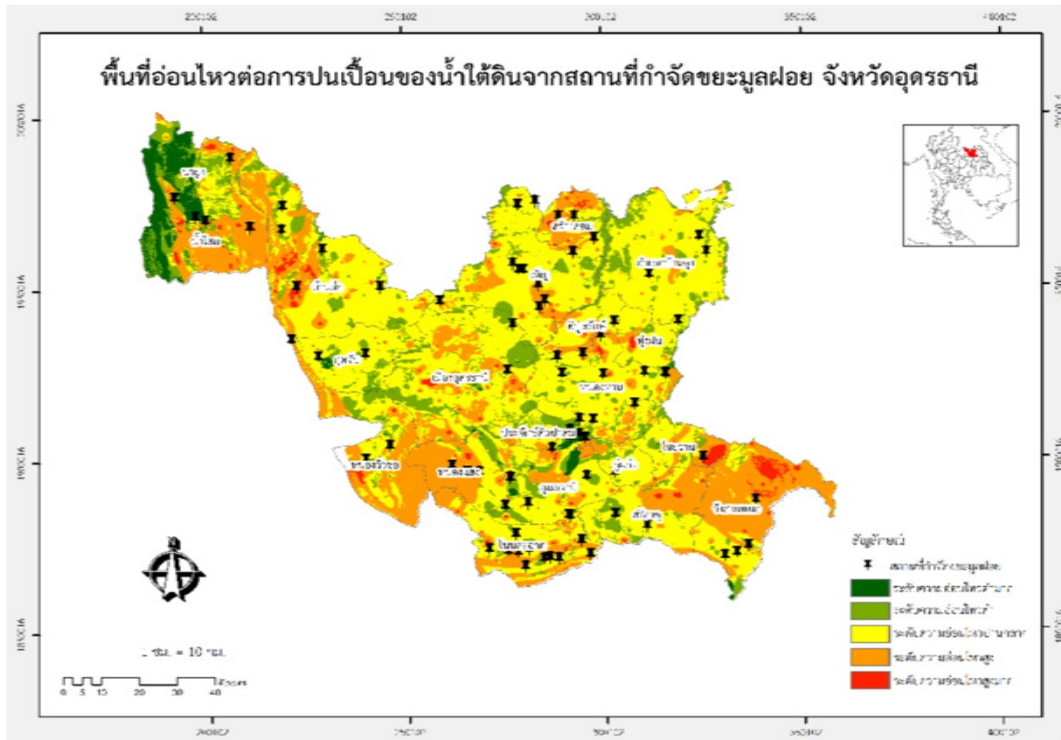
➤ พื้นที่ที่มีความอ่อนไหวฯ ในระดับสูงมาก202 ตร.กม. : 0 แห่ง

➤ พื้นที่ที่มีความอ่อนไหวฯ ในระดับสูง 3,060 ตร.กม. : 18 แห่ง ได้แก่ องค์การบริหารส่วนตำบลบ้านหินโงม เทศบาลตำบลโคก องค์การบริหารส่วนตำบลนาบัว องค์การบริหารส่วนตำบลเพ็ญ (บ้านนาสอน) องค์การบริหารส่วนตำบลดอนหายโศก องค์การบริหารส่วนตำบลบ้านก้อง องค์การบริหารส่วนตำบลหนองแวง องค์การบริหารส่วนตำบลจำปาโมง องค์การบริหารส่วนตำบลหนองแวง องค์การบริหารส่วนตำบลหนองอ้อ เทศบาลตำบลเชียงแหง เทศบาลตำบลแสงสว่าง องค์การบริหารส่วนตำบลทับกุง องค์การบริหารส่วนตำบลแสงสว่าง องค์การบริหารส่วนตำบลคำลาและ เทศบาลตำบลพันชาติ องค์การบริหารส่วนตำบลหนองกุงทับม้า และองค์การบริหารส่วนตำบลท่าลี่ (บ้านนาทับ)

➤ พื้นที่ที่มีความอ่อนไหวฯ ในระดับปานกลาง 5,870 ตร.กม. :45 แห่ง ได้แก่ เทศบาลตำบลนาขุม เทศบาลตำบลสร้างคอม เทศบาลตำบลกลางใหญ่ อบต.คำด้วง อบต.โคกกลาง 2แห่ง (บ้านโคกสง่า และบ้านม่วงตง) องค์การบริหารส่วนตำบลบ้านหมนางาม 3 แห่ง (บ้านหนองไผ่ล้อม บ้านหมป่าช้า และบ้านหาดสภาพร) เทศบาลตำบลกุดจับ เทศบาลตำบลตาลเดี่ยว เทศบาลตำบลกวนพันดอน เทศบาลตำบลปะโค เทศบาลตำบลพันดอน เทศบาลตำบลหนองหว้า เทศบาลตำบลห้วยเก็ง องค์การบริหารส่วนตำบลสี้อ บ้านสี้อ เทศบาลตำบลหนองแวงแก้มหอม เทศบาลตำบลโนนสะอาด เทศบาลเมืองบ้านดุง องค์การบริหารส่วนตำบลบ้านม่วง องค์การบริหารส่วนตำบลวังทอง เทศบาลตำบลบ้านผือ องค์การบริหารส่วนตำบลหนองหัวคู องค์การบริหารส่วนตำบลอุ่มจาน (บ้านลานเต) องค์การบริหารส่วนตำบลนาทราย องค์การบริหารส่วนตำบลบ้านแดง องค์การบริหารส่วนตำบลนาฟู่ องค์การบริหารส่วนตำบลเพ็ญ (บ้านหนองตุ) องค์การบริหารส่วนตำบลเพ็ญ (บ้านโนนยาง) องค์การบริหารส่วนตำบลสมเฝ้า องค์การบริหารส่วนตำบลจอมศรี (ของเอกชน) เทศบาลนครอุดรธานี องค์การบริหารส่วนตำบลนาข่า เทศบาลตำบลวังสามหมอ องค์การบริหารส่วนตำบลคำโคกสูง เทศบาลตำบลศรีธาตุ เทศบาลตำบลบ้านยวด เทศบาลตำบลบ้านเชียง เทศบาลตำบลฝักตบ องค์การบริหารส่วนตำบลหนองหาน องค์การบริหารส่วนตำบลพังงู องค์การบริหารส่วนตำบลสะแบง องค์การบริหารส่วนตำบลสร้อยพร้าว และเทศบาลตำบลหนองไผ่

➤ พื้นที่ที่มีความอ่อนไหวฯ ในระดับต่ำ1,522 ตร.กม. :7แห่ง ได้แก่ เทศบาลตำบลนาวัง องค์การบริหารส่วนตำบลอุ่มจาน(บ้านอุ่มจาน) เทศบาลตำบลภูผาแดง เทศบาลตำบลแซแล องค์การบริหารส่วนตำบลสี้อ (บ้านหนองแดง) เทศบาลตำบลจำปี องค์การบริหารส่วนตำบลหมนางาม (บ้านหนองไผ่ล้อม)

➤ พื้นที่ที่มีความอ่อนไหวฯ ในระดับต่ำมาก347ตร.กม. :3แห่งได้แก่องค์การบริหารส่วนตำบลน้ำโสม องค์การบริหารส่วนตำบลอุ่มจาน (บ้านดอนกลาง) องค์การบริหารส่วนตำบลอุ่มจาน (บ้านโพทอง)



ภาพพื้นที่ที่มีความอ่อนไหวต่อการปนเปื้อนของน้ำใต้ดินจากสถานที่กำจัดขยะมูลฝอยในพื้นที่จังหวัดอุดรธานี
ที่มาสำนักงานสิ่งแวดล้อมภาคที่ 9

(5) แร่ธาตุ

จังหวัดอุดรธานีมีทรัพยากรแร่ธาตุที่มีมูลค่าทางเศรษฐกิจสูงหลายชนิดได้แก่ถ่านหินในตำบลบ้านผือ อำเภอบ้านผือ และตำบลห้วยทราย อำเภอนายูง ดินขาวในตำบลโนนทอง อำเภอนายูง แปรไตในตำบลบ้านเพี้ย และตำบลนาแค อำเภอนายูง โปแตชในอำเภอบึงสามพัน และอำเภอมืออู่อุดรธานี หินปูนในอำเภอน้ำโสม

สำหรับโครงการเหมืองแร่โพแทช ได้ปรากฏเป็นนโยบายของรัฐบาลในปี พ.ศ.2522 โดยมีการแถลงนโยบายของรัฐบาลต่อรัฐสภาเมื่อวันที่ 7 มิถุนายน 2522 ที่รัฐบาลจะดำเนินการโครงการพื้นฐานทางเศรษฐกิจ อันจะเอื้อต่อการลงทุนและขยายตัวทางด้านเศรษฐกิจ โดยโครงการจะเป็นการผลิตแร่โพแทชด้วยวิธีการทำเหมืองใต้ดินขนาดใหญ่ในภาคตะวันออกเฉียงเหนือ สำหรับโครงการนี้รัฐบาลได้เชิญชวนภาคเอกชนทำการสำรวจตั้งแต่ปี พ.ศ.2523 เป็นต้นมา และบริษัท เอเชีย แปซิฟิคโปแตชคอร์ปอเรชั่น จำกัด ได้รับอนุญาตจากรัฐมนตรีว่าการกระทรวงอุตสาหกรรมให้ดำเนินการสำรวจแร่ตั้งแต่วันที่ 3 พฤศจิกายน 2543 ตามอาชญาบัตรพิเศษที่ 9/2543 ถึง 61/2543 และเมื่อได้ดำเนินการสำรวจพบว่ามีแร่โพแทชในปริมาณสำรองเพียงพอในการทำเหมือง จึงได้ดำเนินการยื่นคำขอประทานบัตรเพื่อทำเหมืองแร่ในปี พ.ศ.2547 มูลค่าแหล่งแร่รวมทั้งสิ้นประมาณ 430,000 ล้านบาท รวมทั้งรัฐจะได้ค่าภาคหลวงประมาณ 30,000 ล้านบาท ตลอดอายุโครงการทำเหมือง 25 ปีโดยองค์กรปกครองส่วนท้องถิ่นซึ่งเป็นที่ตั้งคำขอประทานบัตรได้รับจัดสรรค่าภาคหลวงแร่ร้อยละ 20 เป็นเงินประมาณ 6,000 ล้านบาท (ปีละ 240 ล้านบาท) องค์กรบริหารส่วนจังหวัดอุดรธานี ได้รับจัดสรรค่าภาคหลวงแร่ร้อยละ 20 เป็นเงิน 6,000 ล้านบาท ส่วนที่เหลือจัดสรรให้องค์กรปกครองส่วนท้องถิ่นอื่นในจังหวัดอุดรธานีร้อยละ 10 และองค์กรปกครองส่วนท้องถิ่นทั่วประเทศร้อยละ 10 แร่ในจังหวัดอุดรธานี ได้แก่ หินอุตสาหกรรมชนิดหินปูนเพื่ออุตสาหกรรมก่อสร้างมีปริมาณสำรองของแร่หินอุตสาหกรรมชนิดหินปูนเพื่ออุตสาหกรรมก่อสร้างที่สามารถทำเหมืองได้ 21,074,000 เมตริกตัน คิดเป็นมูลค่าแหล่งแร่ 2,029,980,000 บาท (คิดตามราคาประกาศฯ ณ ขณะนั้น 105บาท/เมตริกตัน)

ที่มา : สำนักงานพลังงานจังหวัดอุดรธานี

(6)มลพิษ

➤ข้อมูลระบบบำบัดน้ำเสียจังหวัดอุดรธานี

จังหวัดอุดรธานี มีระบบรวบรวมและบำบัดน้ำเสียชุมชนขององค์กรปกครองส่วนท้องถิ่นที่ได้รับจัดสรรงบประมาณก่อสร้างผ่านแผนปฏิบัติการ เพื่อการจัดการคุณภาพสิ่งแวดล้อมในระดับจังหวัด มีเพียง 1 แห่ง คือ เทศบาลนครอุดรธานี ทั้งนี้ เทศบาลนครอุดรธานี ได้ลงนามในบันทึกข้อตกลงความร่วมมือโครงการจัดการน้ำเสียชุมชนจังหวัดอุดรธานี กับองค์กรปกครองส่วนท้องถิ่นใกล้เคียง ได้แก่ เทศบาลเมืองหนองสำโรง เทศบาลตำบลหนองขอนกว้าง เทศบาลตำบลหนองบัว และเทศบาลตำบลบ้านจั่น เพื่อให้องค์กรปกครองส่วนท้องถิ่นที่ลงนามสามารถรวบรวมน้ำเสียเชื่อมต่อเข้าระบบรวบรวมของเทศบาลนครอุดรธานี เพื่อนำน้ำเสียไปบำบัดที่โรงปรับปรุงคุณภาพน้ำเทศบาลนครอุดรธานีต่อไป

➤โรงปรับปรุงคุณภาพน้ำเทศบาลนครอุดรธานี

ภายในเขตเทศบาลนครอุดรธานี มีปริมาณน้ำเสียเกิดขึ้นเฉลี่ยวันละ 19,579 ลูกบาศก์เมตร โดยมีอัตราการผลิตน้ำเสีย 150 ลิตรต่อคนต่อวัน และมีห้วยหมากแข้ง และห้วยมั่ง เป็นแหล่งรองรับน้ำเสียจากชุมชนไหลรวมลงสู่ห้วยหลวง การจัดการน้ำเสียที่เกิดขึ้นในปัจจุบัน ดำเนินการโดยรวบรวมและบำบัดน้ำเสีย ณ โรงปรับปรุงคุณภาพ ขอยทองหล่อ ถนนอุดร-สามพร้าว ตำบลสามพร้าว อำเภอเมือง จังหวัดอุดรธานี

เทศบาลนครอุดรธานี ดำเนินการจัดการน้ำเสีย โดยได้รับการสนับสนุนงบประมาณภายใต้แผนปฏิบัติการเพื่อการจัดการคุณภาพสิ่งแวดล้อมในระดับจังหวัด จากกระทรวงทรัพยากรธรรมชาติและสิ่งแวดล้อม เพื่อก่อสร้างระบบรวบรวมและบำบัดน้ำเสียชุมชน เริ่มก่อสร้างวันที่ 12 มีนาคม 2551ถึงวันที่ 21 ธันวาคม 2554 รวมระยะเวลา 1,380 วัน แบ่งเป็น 200 กวด โดยลงนามในสัญญาก่อสร้าง 737.91 ล้านบาท

➤ข้อมูลด้านเทคนิค

ระบบรวบรวมน้ำเสียระบบที่รวบรวมน้ำเสียของเทศบาลนครอุดรธานี เป็นระบบที่รวม (Combined System) ครอบคลุมพื้นที่ 8.3 ตารางกิโลเมตร หรือร้อยละ 16.77ของพื้นที่ทั้งหมด สามารถรับน้ำเสียได้ 43,902ลูกบาศก์เมตรต่อวันต่อรวบรวมน้ำเสียขนาดต่างๆ มีความยาวรวม 10,030 เมตร และท่อระบายน้ำความยาวรวมทั้งสิ้น 2,020 เมตร ในส่วนของอาคารชลศาสตร์ ประกอบด้วยบ่อดักน้ำเสีย จำนวน 25 แห่ง บ่อดักขยะ จำนวน 23 แห่ง และอาคารติดตั้ง FlapValveจำนวน 23 แห่ง โดยทำการดักน้ำเสียที่จะระบายลงสู่ห้วยหมากแข้ง และห้วยมั่ง และมีสถานีสูบน้ำเสียในระบบรวบรวมน้ำเสีย จำนวน 1 แห่ง ณ หนองสิม

ระบบบำบัดน้ำเสียของเทศบาลนครอุดรธานีเป็นระบบบำบัดน้ำเสียแบบบ่อดัก (Stabilization Ponds) ตั้งอยู่บ้านหนองบุ ตำบลสามพร้าว และบ้านดอนหวาย ตำบลกุดสระ อำเภอเมือง จังหวัดอุดรธานี เนื้อที่ 287-2-61 ไร่ เป็นที่กรรมสิทธิ์ของเทศบาล โดยระบบบำบัดน้ำเสียนี้สามารถรองรับ น้ำเสียที่เกิดขึ้นทั้งหมดสองระยะ ได้แก่ ระยะที่ 1 ปริมาณน้ำเสีย 43,902 ลูกบาศก์เมตรต่อวัน คิดเป็นปริมาณ ความสกปรก 4,094 กิโลกรัมต่อวัน ในระยะที่ 2 รับปริมาณน้ำเสียได้ 70,322 ลูกบาศก์เมตรต่อวัน คิดเป็น ปริมาณความสกปรก 7,994 กิโลกรัมต่อวัน

➤การติดตามตรวจสอบ

องค์การการจัดการน้ำเสีย ซึ่งเป็นผู้บริหารจัดการระบบบำบัดน้ำเสียได้ตรวจสอบคุณภาพ น้ำเข้าระบบ และน้ำทิ้งเป็นประจำทุกเดือน โดยส่งตัวอย่างน้ำให้มหาวิทยาลัยราชภัฏอุดรธานี และมหาวิทยาลัยเกษตรศาสตร์ วิทยาเขตเฉลิมพระเกียรติ จังหวัดสกลนคร เป็นผู้ตรวจวิเคราะห์คุณภาพน้ำ ซึ่งคุณภาพน้ำอยู่ในเกณฑ์มาตรฐาน

➤ข้อมูลด้านบริหารจัดการ

ระบบที่รวบรวมน้ำเสียของเทศบาลนครอุดรธานี เป็นระบบที่รวม (CombinedSystem) สามารถรับน้ำเสียได้ 43,902 ลูกบาศก์เมตรต่อวัน เริ่มเปิดเดินระบบตั้งแต่เมื่อปลายปี 2555 ปัจจุบัน เทศบาลนครอุดรธานี ได้ลงนามในข้อตกลงร่วมกับองค์การการจัดการน้ำเสีย (อจน.) เพื่อให้มีหน้าที่บริหารจัดการ ระบบบำบัดน้ำเสียให้มีประสิทธิภาพ

อาคารประกอบและระบบสาธารณูปโภคของระบบบำบัดน้ำเสีย อยู่ในสภาพดีและใช้งานได้ตามปกติ ปริมาณน้ำเสียที่เข้าสู่ระบบบำบัดน้ำเสียเฉลี่ย ประมาณ 15,835 ลูกบาศก์เมตรต่อวัน คิดเป็นร้อยละ 18.48 ของปริมาณน้ำเสียที่ออกแบบไว้ สามารถเดินระบบเป็นไปตามหลักเทคนิควิชาการ ไม่มีรั่วซึม ในบ่อบำบัดน้ำเสีย ในบ่อบำบัดอยู่ในสภาพดี มีสีเขียวและไม่มีกลิ่นเหม็น จากผลการวิเคราะห์คุณภาพน้ำเสีย และน้ำทิ้ง พบว่าน้ำทิ้งจากระบบบำบัดน้ำเสียของเทศบาลนครอุดรธานีมีคุณภาพดีก่อนปล่อยลงสู่ลำห้วยอิฐ

การจัดเก็บค่าธรรมเนียมบำบัดน้ำเสีย เริ่มจัดเก็บค่าธรรมเนียมบำบัดน้ำเสีย ตั้งแต่เดือนกรกฎาคม 2558 รายได้ค่าธรรมเนียมบำบัดน้ำเสีย ประมาณ 938,905 บาทต่อปี

การจัดเก็บค่าธรรมเนียมเทศบาลนครอุดรธานี ได้ออกเทศบัญญัติ เรื่อง การจัดเก็บค่าธรรมเนียมบำบัดน้ำเสีย พ.ศ.2557มีผลบังคับใช้ตั้งแต่วันที่1กรกฎาคม2557โดยแบ่งออกเป็น3กลุ่มได้แก่

- แหล่งกำเนิดน้ำเสีย ประเภทที่ 1 อาคาร/บ้านพักอาศัย
- แหล่งกำเนิดน้ำเสียประเภทที่ 2 อาคารที่ทำการ 14 ประเภท
- แหล่งกำเนิดน้ำเสียประเภทประเภทที่ 3 ห้างสรรพสินค้า ศูนย์การค้า ซูเปอร์มาร์เก็ต

โรงงานตามกฎหมายว่าด้วยโรงงาน สถานที่ประกอบธุรกิจขนาดใหญ่ วิชากิจขนาดกลาง

➢ปัญหา อุปสรรค และข้อเสนอแนะแนวทางแก้ไข

ปัญหา อุปสรรคได้แก่ 1)การออกแบบระบบบำบัดน้ำเสียมีขนาดใหญ่ แต่ปริมาณน้ำเสียเข้าระบบค่อนข้างน้อย 2) น้ำทิ้งจากระบบบำบัดน้ำเสียมีสีเขียว ซึ่งสามารถสังเกตเห็นได้อย่างชัดเจนเป็นผลจากสาหร่ายอาจทำให้เกิดปัญหา Algae bloom ได้

ข้อเสนอแนะแนวทางแก้ไข ได้แก่ 1) รณรงค์ประชาสัมพันธ์ให้ครัวเรือน และสถานประกอบการ บริเวณพื้นที่รองรับน้ำเสียในปัจจุบันเชื่อมต่อท่อเข้าสู่อาคารรวมน้ำเสียหลัก2)ควรเร่งประชาสัมพันธ์การจัดเก็บค่าธรรมเนียมบำบัดน้ำเสียและดำเนินการจัดเก็บค่าธรรมเนียมฯ กับกลุ่มเป้าหมายตามเทศบัญญัติให้ได้ตามแผน

3.1.3 ประเด็นปัญหาและความต้องการเชิงพื้นที่

จังหวัดอุดรธานี มอบหมายให้สำนักงานสถิติจังหวัดอุดรธานี ดำเนินการเก็บรวบรวมประเด็นปัญหาและความต้องการของประชาชนในพื้นที่จังหวัดอุดรธานี ปี 2564โดยมีกระบวนการจัดเก็บตามระเบียบวิธีทางสถิติ ดังนี้ จังหวัดประสานงานไปยัง 20 อำเภอให้กำนัน ผู้ใหญ่บ้าน และผู้นำชุมชน ทำการประชาสัมพันธ์หมู่บ้าน/ชุมชน เพื่อนำเสนอความต้องการเดือดร้อนและความต้องการของประชาชนในพื้นที่ 1,891 หมู่บ้าน และ 105 ชุมชน การสำรวจโดยส่งเจ้าหน้าที่ของสำนักงานสถิติจังหวัดออกไปทำการสัมภาษณ์ กำนัน ผู้ใหญ่บ้าน และผู้นำชุมชนโดยบันทึกข้อมูลผ่านเว็บแอปพลิเคชันและกำหนดให้อำนวยความสะดวกให้กับผู้ให้ข้อมูลสามารถเลือกวิธีการให้ข้อมูลได้หลายช่องทางในกรณีที่ไม่สามารถเข้าพื้นที่และสัมภาษณ์ใกล้ชิด เนื่องจากมีสถานการณ์การแพร่ระบาดของเชื้อไวรัสโคโรนา 2019 (โควิด-19) เช่นวางแบบสอบถาม ส่งข้อมูลทางอีเมล/โทรสารตอบทางโทรศัพท์ที่ส่งไปรษณีย์เป็นต้นผลการสำรวจ พบว่าประเด็นปัญหาและความต้องการของประชาชนในพื้นที่จังหวัดอุดรธานี จำแนกตามกลุ่มเป้าหมาย มีจำนวนทั้งสิ้น 90 ปัญหา กระจายใน 20 อำเภอ เมื่อพิจารณาประเด็นปัญหาและความต้องการของประชาชนในพื้นที่ 10 ลำดับแรกพบว่ามีปัญหาดังนี้ปัญหาการว่างงาน/ตกงาน จำนวน 698 หมู่บ้าน หรือร้อยละ 16.97 กลุ่มเป้าหมายคือ กลุ่มแรงงานใน-นอกระบบ เป็นปัญหามากที่สุด รองลงมาคือ ปัญหาผลผลิตทางการเกษตรราคาตกต่ำ จำนวน 687 หมู่บ้าน หรือร้อยละ 16.71 กลุ่มเป้าหมายคือ เกษตรกร ค่าครองชีพสูง จำนวน 363 หมู่บ้านหรือร้อยละ 8.83 เป็นปัญหาทุกกลุ่มอาชีพ ปัญหาขาดแหล่งเงินทุน/เงินกู้ดอกเบี้ยต่ำจำนวน 302 หมู่บ้าน หรือร้อยละ 7.34 กลุ่มเป้าหมายคือปัญหาทุกกลุ่มอาชีพ โดยเฉพาะกลุ่มผู้ประกอบการ ปัญหาค่าใช้จ่ายในการทำเกษตรไม่พอเพียง จำนวน 295 หมู่บ้าน หรือร้อยละ 7.17 กลุ่มเป้าหมายคือ เกษตรกร ปัญหารายได้ไม่พอกับรายจ่าย จำนวน 221 หมู่บ้าน หรือร้อยละ 5.37กลุ่มเป้าหมายคือ ทุกกลุ่มอาชีพ ปัญหายาเสพติดแพร่ระบาดจำนวน 200 หมู่บ้าน หรือร้อยละ 4.86กลุ่มเป้าหมายคือ เด็ก-เยาวชน ปัญหาเป็นหนี้สินทั้งในและนอกระบบจำนวน หมู่บ้าน 151 หรือร้อยละ 3.67 กลุ่มเป้าหมายคือทุกกลุ่มอาชีพโดยเฉพาะผู้ที่มียาได้น้อย ปัญหาถนนเป็นลูกรัง/เส้นทางสัญจรไม่สะดวก (ทางบก)จำนวน 97 หมู่บ้าน หรือร้อยละ 2.36 กลุ่มเป้าหมายคือทุกกลุ่มอาชีพ/หมู่บ้านที่อยู่ห่างไกล/ถนนวันที่เข้าสวนไร่ และปัญหาราคาของแพง(สินค้าอุปโภค-บริโภค)จำนวน 94 หมู่บ้าน หรือร้อยละ2.29 กลุ่มเป้าหมายคือ ทุกกลุ่มอาชีพ

ตาราง ร้อยละประเด็นปัญหาและความต้องการของประชาชนในพื้นที่จำแนกตามกลุ่มเป้าหมายจำนวนหมู่บ้าน

ลำดับ	ประเด็นปัญหาและความต้องการ ของประชาชนในพื้นที่	กลุ่มเป้าหมาย	จำนวน หมู่บ้าน/ ชุมชน	ร้อยละ
1	การว่างงาน/ตกงาน	แรงงานใน-นอกระบบ	698	16.97
2	ผลผลิตทางการเกษตรราคาตกต่ำ	เกษตรกร	687	16.71
3	ค่าครองชีพสูง	ทุกกลุ่มอาชีพ	363	8.83
4	ขาดแหล่งเงินทุน/เงินกู้ดอกเบี้ยต่ำ	ทุกกลุ่มอาชีพ/ผู้ประกอบการ	302	7.34
5	น้ำใช้ทำการเกษตรไม่พอเพียง	เกษตรกร	295	7.17
6	รายได้ไม่พอกับรายจ่าย	ทุกกลุ่มอาชีพโดยเฉพาะกลุ่มผู้มีรายได้น้อย	221	5.37
7	ยาเสพติดแพร่ระบาด	เด็ก-เยาวชน	200	4.86
8	เป็นหนี้สินทั้งในและนอกระบบ	ทุกกลุ่มอาชีพ	151	3.67
9	ถนนเป็นลูกรัง/เส้นทางสัญจรไม่สะดวก (ทางบก)	ทุกกลุ่มอาชีพ/หมู่บ้านที่อยู่ห่างไกล /ถนน วนที่เข้าสวนไร่นา	97	2.36
10	ราคาของแพง (สินค้าอุปโภค-บริโภค)	ทุกกลุ่มอาชีพ	94	2.29
11	น้ำสำหรับอุปโภค-บริโภคในครัวเรือนไม่ เพียงพอ	ทุกกลุ่มอาชีพ	87	2.12
12	ถนนเป็นหลุมเป็นบ่อ น้ำขัง	ทุกกลุ่มอาชีพ	80	1.95
13	ไม่มีที่ดินทำกิน	เกษตรกร	72	1.75
14	ฝนแล้ง/ภัยแล้ง	เกษตรกร	70	1.70
15	เศรษฐกิจตกต่ำ	ทุกกลุ่มอาชีพ	53	1.29
16	ต้นทุนการผลิตมีราคาสูง	เกษตรกร	52	1.26
17	ค่าแรงขั้นต่ำ	แรงงานใน-นอกระบบ	48	1.17
18	เป็นหนี้สินในระบบ	ข้าราชการ/พนักงานของรัฐ/รัฐวิสาหกิจ/ ลูกจ้างเอกชน	45	1.09
19	ไฟฟ้าส่องสว่างถนนไม่เพียงพอ	หมู่บ้านที่อยู่ห่างไกล	40	0.97
20	ปุ๋ยและสารเคมีมีราคาแพง	เกษตรกร	35	0.85
21	น้ำประปาไม่เพียงพอ	ทุกกลุ่มอาชีพ	30	0.73
22	คนยากจน/ยากไร้ไม่มีที่อยู่อาศัยหรือขาดผู้ อุปการะเลี้ยงดู	คนยากจน/กลุ่มผู้เปราะบาง	25	0.61
23	ไม่มีไฟฟ้าใช้เพื่อการเกษตร	เกษตรกร	25	0.61
24	เบี้ยยังชีพคนยากจน/บัตรสวัสดิการแห่งรัฐ ไม่เพียงพอ	คนยากจน/กลุ่มผู้เปราะบาง	21	0.51
25	ผลกระทบจาก พ.ร.ก.ฉุกเฉิน เช่น เดินทาง ไม่สะดวก ค่าขายไม่ได้ ฯลฯ	แรงงานใน-นอกระบบ	21	0.51
26	ไม่มีเอกสารสิทธิในที่ดินทำกิน	เกษตรกร	21	0.51
27	ขาดตลาดรองรับสินค้าทางการเกษตร	เกษตรกร	19	0.46
28	ขาดความรู้เพื่อการพัฒนาอาชีพ	แรงงานใน-นอกระบบ	19	0.46
29	ท่อน้ำทิ้งตันไม่มีการขุดลอกระบายได้ซ้ำ ปัญหาท่อระบายน้ำ	ทุกกลุ่มอาชีพ	19	0.46

ลำดับ	ประเด็นปัญหาและความต้องการ ของประชาชนในพื้นที่	กลุ่มเป้าหมาย	จำนวน หมู่บ้าน/ ชุมชน	ร้อยละ
30	เป็นหนี้สินนอกระบบดอกเบี้ยโหด	แรงงานใน-นอกระบบ/ผู้ประกอบการย่อย	15	0.36
31	น้ำมันก๊าซ ราคาแพง	ทุกกลุ่มอาชีพ	15	0.36
32	น้ำประปามีสีกลิ่น ตะกอน และ สิ่งเจอปน	ทุกกลุ่มอาชีพ	12	0.29
33	ห้วยหนอง คลอง บึง ตื้นเขินมีวัชพืช	เกษตรกร	10	0.24
34	ไม่มีไฟฟ้าใช้	เกษตรกร	10	0.24
35	ค่าสาธารณูปโภคไฟฟ้า ประปา มีราคาแพง	ทุกกลุ่มอาชีพ	9	0.22
36	เกษตรกรประสบปัญหาจากการประกอบอาชีพ	เกษตรกร	9	0.22
37	ปัญหาคนชราถูกทอดทิ้ง/ไม่มีผู้ดูแล	ผู้สูงอายุ/กลุ่มผู้เปราะบาง	8	0.19
38	รถบรรทุกสิ่งของเกินขนาดไม่คลุมสินค้าให้ รัดกุม ทำให้เกิดสิ่งของตกกระจายเต็ม ถนน/ถนนพังชำรุดก่อนเวลาบรรทุกเกิน พิกัด	ทุกกลุ่มอาชีพ	8	0.19
39	ไม่ได้รับเงินช่วยเหลือจากภาครัฐเช่น เงิน เยียวยา COVID-19, เงินช่วยเหลือ เกษตรกร ฯลฯ	กลุ่มอาชีพที่ไม่เข้าข่ายการประกาศ พรก. ฉุกเฉิน	7	0.17
40	ถูกลดจำนวนวัน/ชั่วโมงการทำงาน	แรงงานใน-นอกระบบ	7	0.17
41	การมั่วสุมของกลุ่มวัยรุ่น	เด็ก-เยาวชน	7	0.17
42	ขยะมูลฝอย	ทุกกลุ่มอาชีพ	7	0.17
43	ขาดแคลนพันธุ์พืช/เมล็ดพันธุ์เพาะปลูก	เกษตรกร	6	0.15
44	ไม่มีน้ำประปาหมู่บ้านใช้	เกษตรกร	6	0.15
45	พ่อค้าคนกลางกดราคาสินค้าทางการเกษตร	เกษตรกร/สถานประกอบการ	5	0.12
46	ประปาภูเขาไม่มีเพียงพอ	เกษตรกร	5	0.12
47	ขโมย/โจรสลัด	เด็ก-เยาวชน	5	0.12
48	เด็กยากจนขาดทุนการศึกษา	ทุกกลุ่มอาชีพ	4	0.10
49	โรคระบาด COVID-19	ทุกกลุ่มอาชีพ	4	0.10
50	ปัญหาเรื่องสุขภาพและความเครียด/ สุขภาพจิตแย่	ทุกกลุ่มอาชีพ	4	0.10
51	ถนนยังเข้าไม่ถึง	เกษตรกร/หมู่บ้านที่อยู่ห่างไกล	4	0.10
52	การก่อสร้างถนนไม่สำเร็จใช้เวลานานเกินควร	ผู้รับเหมา/หน่วยงานที่กำกับการทำงาน	4	0.10
53	พืชผลทางการเกษตรถูกทำลายจากแมลง	เกษตรกร	3	0.07
54	อินเทอร์เน็ตยังเข้าไม่ถึง	หน่วยงานรัฐ/หมู่บ้านที่อยู่ห่างไกล	3	0.07
55	พืชผลทางการเกษตรถูกทำลายจากโรคระบาด	เกษตรกร	2	0.05

ลำดับ	ประเด็นปัญหาและความต้องการ ของประชาชนในพื้นที่	กลุ่มเป้าหมาย	จำนวน หมู่บ้าน/ ชุมชน	ร้อยละ
56	เบียดบังชีพคนชราไม่เพียงพอ	ผู้สูงอายุ/กลุ่มผู้เปราะบาง	2	0.05
57	ไม่มีเครื่องมือในการทำมาหากิน/อุปกรณ์ ทางการเกษตร	เกษตรกร	2	0.05
58	กลิ่นเหม็นจากโรงงาน	ประชาชนที่อยู่รอบ ๆ โรงงาน	2	0.05
59	ฝุ่นละอองพิษ	ทุกกลุ่มอาชีพ	2	0.05
60	บ่อบาดาลมีไม่เพียงพอ	เกษตรกร	2	0.05
61	น้ำประปาไม่ไหล	ทุกกลุ่มอาชีพ	2	0.05
62	สะพานชำรุด	ทุกกลุ่มอาชีพ	2	0.05
63	ไม่มีเอกสารสิทธิ์ในที่อยู่อาศัย	เกษตรกร/ ทุกกลุ่ม	2	0.05
64	ขาดแคลนแรงงาน	แรงงานใน-นอกระบบ	1	0.02
65	ค่ารักษาพยาบาล/ดูแลสุขภาพมีราคาแพง	ทุกกลุ่มอาชีพ	1	0.02
66	ค่าอุปกรณ์การศึกษาไม่เพียงพอ	ทุกกลุ่มอาชีพ/กระทรวงศึกษาธิการ	1	0.02
67	ไม่มีศูนย์ OTOP ในชุมชน/หมู่บ้าน	เกษตรกร/ผู้ประกอบการย่อย	1	0.02
68	ขาดงบประมาณในการพัฒนาซ่อมแซม อุปกรณ์/อุปกรณ์เทคโนโลยี ในหมู่บ้าน/ชุมชน	ทุกกลุ่มอาชีพ	1	0.02
69	เด็ก-วัยรุ่นติดมือถือและติดเกมส์	เด็ก-เยาวชน	1	0.02
70	คนเร่ร่อน	ผู้สูงอายุ/กลุ่มเปราะบาง	1	0.02
71	จอดรถขวางทางเข้าออกบ้าน	ทุกกลุ่มอาชีพ	1	0.02
72	ลักลอบเล่นการพนัน หวย บอล	ทุกกลุ่มอาชีพ	1	0.02
73	โรคระบาดจากยุงลาย	ทุกกลุ่มอาชีพ	1	0.02
74	การเข้าถึงไม่ถึงบริการสาธารณสุข	ทุกกลุ่มอาชีพ/หมู่บ้านที่อยู่ห่างไกล	1	0.02
75	ขาดแคลนเครื่องมืออุปกรณ์ทางการแพทย์ ที่ทันสมัย	ทุกกลุ่มอาชีพ/หมู่บ้านที่อยู่ห่างไกล	1	0.02
76	การจำกัดการใช้สารเคมีฆ่าหญ้า	เกษตรกร	1	0.02
77	คนในหมู่บ้าน/ชุมชนขาดความสามัคคี/ขาด จริยธรรมและคุณธรรม	ทุกกลุ่มอาชีพ	1	0.02
78	น้ำเน่าเสีย	ทุกกลุ่มอาชีพ	1	0.02
79	เสียงดังรบกวน	เด็ก-เยาวชน	1	0.02
80	การบุกรุกเผาป่า	เกษตรกร	1	0.02
81	การเผาฟางนาข้าว/ไร่อ้อย/หญ้า	เกษตรกร	1	0.02
82	การสร้างซ่อม โครงสร้างพื้นฐานของแต่ละ หน่วยงานไม่พร้อมกัน	ทุกกลุ่มอาชีพ	1	0.02
83	การจราจรติดขัด	ทุกกลุ่มอาชีพ	1	0.02
84	ไม่มีกล้องวงจรปิดในที่สาธารณะ/หมู่บ้าน/ ชุมชน	ทุกกลุ่มอาชีพ/กลุ่มชุมชนแออัด/พื้นที่ ห่างไกล	1	0.02
85	การก่อการร้ายในเขตเมือง	เด็ก-เยาวชน/กลุ่มชุมชนแออัด	1	0.02
86	นักเลงอันตพาล	เด็ก-เยาวชน	1	0.02
87	น้ำท่วมเฉียบพลัน/ไม่สามารถระบายได้	ทุกกลุ่มอาชีพ	1	0.02
88	น้ำป่าไหลหลาก	ทุกกลุ่มอาชีพ	1	0.02
89	ลมพายุฤดูร้อน	ทุกกลุ่มอาชีพ	1	0.02
90	ลานกีฬาไม่เพียงพอ	เด็ก-เยาวชน	1	0.02
รวมประเด็นปัญหาและความต้องการของประชาชนในพื้นที่			4,112	100.00

ที่มา สำนักงานสถิติจังหวัดอุดรธานี

เมื่อพิจารณาพื้นที่ที่ประสบปัญหา 10 ลำดับแรก พบว่าปัญหาวางงาน/ตงงาน และปัญหาผลผลิตทางการเกษตรราคาตกต่ำ เป็นปัญหาทุกอำเภอ สำหรับปัญหาค่าครองชีพสูง ปัญหาขาดแหล่งเงินทุน/เงินกู้ ดอกเบี้ยต่ำ ปัญหารายได้ไม่พอกับรายจ่าย ปัญหาถนนเป็นลูกรัง/เส้นทางสัญจรไม่สะดวก (ทางบก) เป็นปัญหาเกือบทุกอำเภอ สำหรับปัญหาที่พบน้อยที่สุดคือ ปัญหายาเสพติดแพร่ระบาด ปัญหาราคาของแพง (สินค้าอุปโภค-บริโภค) กระจายในพื้นที่ 10 อำเภอ

ตารางประเด็นปัญหาและความต้องการของประชาชนในพื้นที่ 10 ลำดับแรก จำแนกตามพื้นที่ ในจังหวัดอุดรธานี

อำเภอ	ประเด็นปัญหาและความต้องการของประชาชนในพื้นที่ 10 ลำดับแรก									
	ลำดับที่ 1	ลำดับที่ 2	ลำดับที่ 3	ลำดับที่ 4	ลำดับที่ 5	ลำดับที่ 6	ลำดับที่ 7	ลำดับที่ 8	ลำดับที่ 9	ลำดับที่ 10
เมืองอุดรธานี	✓	✓	✓	✓	✓	✓	✓		✓	✓
กุดจับ	✓	✓	✓	✓	✓					✓
หนองวัวซอ	✓	✓	✓	✓	✓	✓	✓			
กุมภวาปี	✓	✓	✓	✓	✓	✓	✓	✓		
โนนสะอาด	✓	✓	✓	✓	✓	✓	✓	✓		
หนองหาน	✓	✓	✓	✓	✓	✓	✓	✓	✓	
ทุ่งฝน	✓	✓	✓	✓	✓		✓	✓		✓
ไชยวาน	✓	✓	✓	✓	✓	✓	✓	✓	✓	
ศรีธาตุ	✓	✓	✓		✓	✓	✓	✓	✓	
วังสามหมอ	✓	✓	✓	✓	✓	✓	✓	✓	✓	
บ้านดุง	✓	✓	✓	✓	✓	✓			✓	✓
บ้านผือ	✓	✓		✓		✓		✓		
น้ำโสม	✓	✓	✓	✓	✓	✓				✓
เพ็ญ	✓	✓	✓	✓	✓	✓			✓	✓
สร้างคอม	✓	✓		✓	✓				✓	
หนองแสง	✓	✓			✓	✓		✓		✓
นาูง	✓	✓	✓			✓		✓		
พิบูลย์รักษ์	✓	✓	✓	✓					✓	✓
กุँแก้ว	✓	✓	✓		✓	✓		✓		
ประจักษ์ศิลปาคม	✓	✓	✓		✓	✓	✓	✓		

ที่มา สำนักงานสถิติจังหวัดอุดรธานี

หมายเหตุ : ลำดับที่ 1 ปัญหาวางงาน/ตงงาน
 ลำดับที่ 2 ปัญหาผลผลิตทางการเกษตรราคาตกต่ำ
 ลำดับที่ 3 ปัญหาค่าครองชีพสูง
 ลำดับที่ 4 ปัญหาขาดแหล่งเงินทุน/เงินกู้ดอกเบี้ยต่ำ
 ลำดับที่ 5 ปัญหาหนี้ใช้ทำการเกษตรไม่พอเพียง
 ลำดับที่ 6 ปัญหารายได้ไม่พอกับรายจ่าย
 ลำดับที่ 7 ปัญหายาเสพติดแพร่ระบาด
 ลำดับที่ 8 ปัญหาเป็นหนี้สินทั้งในและนอกระบบ
 ลำดับที่ 9 ปัญหาถนนเป็นลูกรัง/เส้นทางสัญจรไม่สะดวก (ทางบก)
 ลำดับที่ 10 ปัญหาราคาของแพง (สินค้าอุปโภค-บริโภค)

3.1.4 ผลการพัฒนาและแก้ไขปัญหาจังหวัดในช่วงที่ผ่านมา



ผลการดำเนินงานตามยุทธศาสตร์การพัฒนาจังหวัดอุดรธานี พ.ศ.2561-2565



(รอบปีงบประมาณ พ.ศ.2564 ข้อมูล ณ วันที่ 9 กันยายน 2564)

➤ จังหวัดอุดรธานีได้รับการจัดสรรงบประมาณโครงการตามแผนปฏิบัติการประจำปี พ.ศ.2564 ภายใต้แผนงานยุทธศาสตร์ส่งเสริมการพัฒนาจังหวัดและกลุ่มจังหวัดแบบบูรณาการ จำนวน 6 ผลผลิตรวม 27 โครงการ วงเงิน 308,832,500 บาท (รวมค่าใช้จ่ายยงบริหารงานกลุ่มจังหวัดแบบบูรณาการ) แยกเป็น

- (1) งบดำเนินงาน วงเงิน 16,842,500 บาท
- (2) งบลงทุน วงเงิน 281,990,000 บาท
- (3) งบค่าใช้จ่ายในการบริหารงานจังหวัดแบบบูรณาการวงเงิน 10,000,000 บาท

➤สถานะ การดำเนินงาน

- มี 19 หน่วยงานที่ได้รับการจัดสรรงบประมาณ
- อนุมัติโครงการทั้งหมดแล้ว จำนวน 19 หน่วยงาน วงเงิน 308,832,500 บาท

➤ขอยกเลิกโครงการ

- 1) สำนักบริหารพื้นที่อนุรักษ์ที่10อุดรธานี จำนวน 1โครงการ 1กิจกรรม
รายการ : ค่าจ้างเหมาจัดงานแสดงไม้ดอกนานาชาติภูผายลอม ครั้งที่1 (วงเงินรวม 2,250,000 บาท)
- 2) สำนักงานวัฒนธรรมจังหวัดอุดรธานี จำนวน1 โครงการ 1 กิจกรรม
รายการ : ค่าจ้างเหมาส่งเสริมการท่องเที่ยว เทศกาลมรดกโลกบ้านเชียง (วงเงินรวม 1,147,500 บาท)
รายการ : ค่าจ้างเหมาส่งเสริมการท่องเที่ยวอุดรธานีเมืองแพชั่น (วงเงินรวม 510,500 บาท)
- 3) สำนักงานยุติธรรมจังหวัดอุดรธานีจำนวน 1 โครงการ 1 กิจกรรม
รายการ : ฝึกอบรม (วงเงินรวม 276,814 บาท)
- 4) สำนักงานพาณิชย์จังหวัดอุดรธานีจำนวน1 โครงการ 1 กิจกรรม
รายการ : ฝึกอบรม (วงเงินรวม 479,852บาท)

➤รายการงบประมาณมี 3 หน่วยงาน (ได้ก่อนนี้ผูกพัน PO ทุกรายการแล้ว) รวมทั้งสิ้น 28 รายการวงเงิน 281,990,000 บาท

- 1) แขนงทางหลวงที่ 2 (หนองหาน) อุดรธานี จำนวน 1 รายการ วงเงิน 30,000,000 บาท
- 2) แขนงทางหลวงชนบท อุดรธานี จำนวน 19 รายการ วงเงิน 184,990,000 บาท
(แขนงทางหลวงชนบทขอใช้เงินเหลือจ่าย 2 รายการ เงิน 12,131,588 บาท อยู่ระหว่างก่อนนี้ผูกพัน PO)
- 3) โครงการชลประทาน อุดรธานีจำนวน 8 รายการ วงเงิน 67,000,000 บาท (เป็นการดำเนินงานเอง)

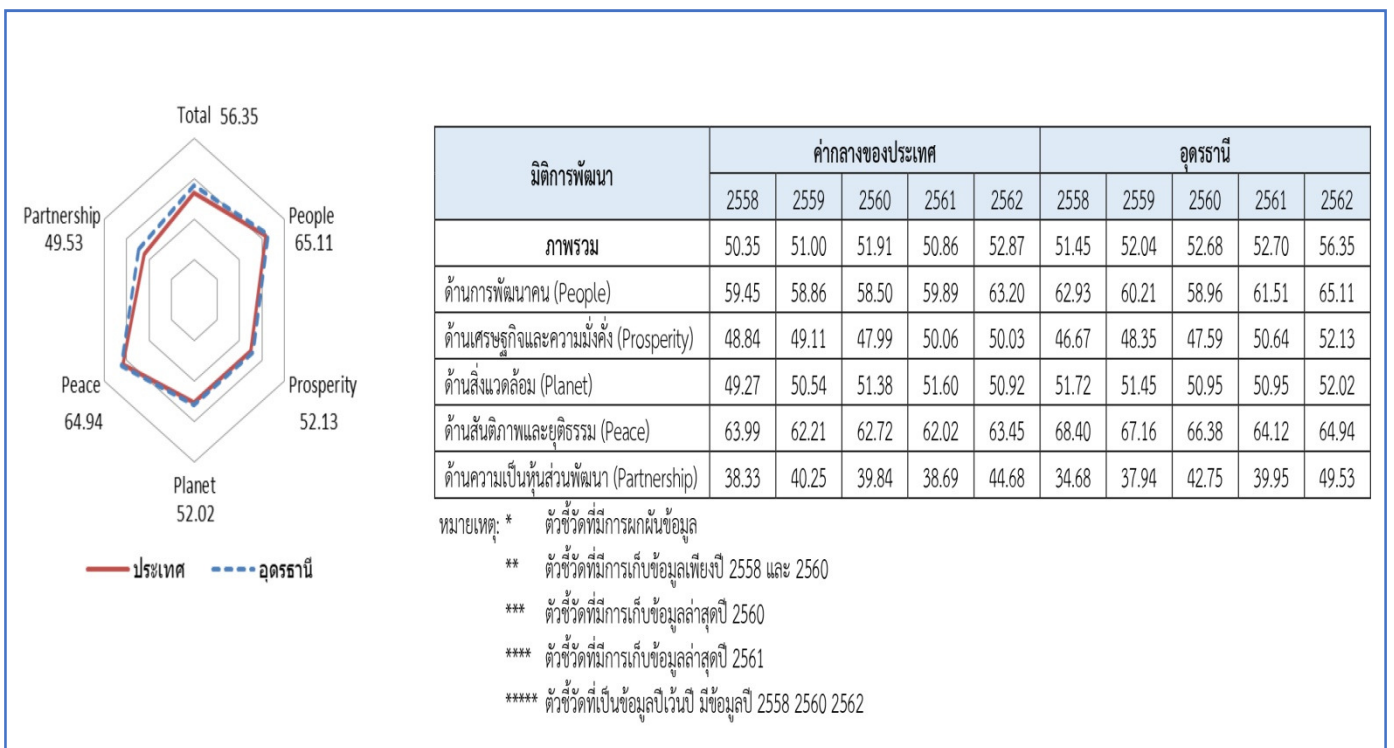
➤รายการงบดำเนินงาน มี 4 หน่วยงาน (ที่ดำเนินการแล้วเสร็จ) รวมทั้งสิ้น 5 รายการ วงเงิน 3,109,000 บาท

- 1) สถาบันพัฒนาฝีมือแรงงาน 18 อุดรธานี วงเงิน 251,900บาท
- 2) ศูนย์ส่งเสริมอุตสาหกรรมภาค 4 วงเงิน 441,000 บาท
- 3) สำนักงานพัฒนาสังคมและความมั่นคงของมนุษย์จังหวัดอุดรธานี วงเงิน 528,600 บาท
- 4) สำนักงานปกครองจังหวัดอุดรธานี วงเงิน 1,512,500 บาท
- 5) ท้องเที่ยว และกีฬาจังหวัดอุดรธานี วงเงิน 375,000 บาท

➤ผลการเบิกจ่ายภาพรวมในปีงบประมาณ พ.ศ. 2564 (ไม่รวมค่าใช้จ่ายงบบริหารงานกลุ่มจังหวัดแบบบูรณาการ จำนวน 10,000,000 บาท)

รายการ	งบประมาณที่ได้รับบริการ	การก่อนนี้ (PO)	คงเหลือครั้งที่ 2 (ส่งคืนจังหวัด)	การเบิก - จ่าย (รวม PO)	ร้อยละ	คงเหลือที่ยังไม่เบิกจ่าย	ร้อยละ
	(บาท)					(บาท)	
ภาพรวม	301,832,500	22,602,825	3,303,969	269,417,948	87.24	13,491,002	12.76
งบลงทุน	281,990,000	22,133,825	0	253,829,497	90.01	9,265,764	9.99
งบดำเนินงาน	26,842,500	469,000	3,303,969	15,588,451	58.07	4,225,238	41.93

ผลการเบิกจ่ายอยู่ในอันดับ 5 ของประเทศ จากทั้งหมด 76 จังหวัด (ข้อมูลจากกรมบัญชีกลาง ณ วันที่ 9 กันยายน 2564)



ตัวชี้วัด	ค่ากลางประเทศ					อุดรธานี				
	2558	2559	2560	2561	2562	2558	2559	2560	2561	2562
ด้านการพัฒนาคน (People)										
PP 01 ร้อยละของประชากรที่อยู่ใต้เส้นความยากจน (ร้อยละ)* ****	7.49	9.22	8.32	11.38	6.14	4.56	12.10	8.33	10.45	4.09
PP 02 ร้อยละของทารกแรกเกิดที่มีน้ำหนักต่ำกว่าเกณฑ์ (ร้อยละทารกเกิดมีชีพ)* ***	9.49	9.85	9.95	10.19	10.47	9.86	9.07	9.00	8.45	8.02
PP 03 ร้อยละของประชากรที่เจ็บป่วยที่เป็นผู้ป่วยใน (ร้อยละ)* ****	10.60	10.88	10.63	11.21	11.23	9.88	10.07	10.38	10.96	11.21
PP 04 อัตราส่วนประชากรต่อแพทย์ (คน/แพทย์)*	2,832	2,991	2,676	2,549	2,274	3,061	3,113	2,864	2,769	2,867
PP 05 อัตราการเข้าเรียนในระดับมัธยมศึกษาตอนปลายและอาชีวศึกษา (ร้อยละ)	72.87	75.06	74.47	76.51	73.70	79.04	77.64	79.53	83.23	78.44
PP 06 จำนวนปีการศึกษาเฉลี่ยประชากรอายุ 15-59 ปี (ปี)	8.66	8.85	8.93	9.07	9.15	8.83	8.80	8.35	8.56	9.00
PP 07 ค่าเฉลี่ยคะแนน o-net มัธยมศึกษาตอนปลาย (คะแนน)	33.67	33.31	31.89	33.60	35.29	33.52	33.13	31.56	33.33	34.94
ด้านเศรษฐกิจและความมั่งคั่ง (Prosperity)										
PT 01 อัตราการเปลี่ยนแปลงของรายได้เฉลี่ยของครัวเรือนในจังหวัด (ร้อยละ)	1.75	1.72	0.06	-0.00	-0.46	-6.06	-4.05	-4.60	5.07	12.18
PT 02 อัตราการเปลี่ยนแปลงของผลิตภัณฑ์มวลรวมจังหวัด (ร้อยละ)	1.89	3.00	3.90	4.14	0.68	2.98	0.77	1.42	4.66	0.66
PT 03 อัตราการว่างงาน (ร้อยละ)*	0.75	0.85	1.01	0.89	0.86	0.79	0.49	1.35	0.90	0.54
PT 04 อัตราส่วนหนี้เฉลี่ยต่อรายได้เฉลี่ยของครัวเรือน (เท่า)* ****	6.67	7.10	7.61	7.46	6.92	8.67	8.58	8.26	8.87	9.24
PT 05 ผลิตภัณฑ์มวลรวม (บาท/คน)	106,508	110,285	115,616	117,916	121,328	107,801	115,003	119,119	116,217	119,885
PT 06 สัดส่วนปริมาณการใช้ไฟฟ้าภาคครัวเรือนต่อประชากร (kw-ชั่วโมง/คน)	463.91	495.57	493.27	506.11	548.49	351.80	374.01	382.13	395.07	432.71
PT 07 สัดส่วนปริมาณน้ำดื่มบรรจุขวดต่อประชากรต่อ GDP ภาคอุตสาหกรรม (ลิตร/ล้านบาท)*	623.46	607.56	597.93	598.28	469.42	518.79	403.97	476.43	390.00	422.29
PT 08 ร้อยละของผู้ที่อยู่ในระบบประกันสังคมต่อกำลังแรงงาน (ร้อยละ)	18.76	19.74	20.80	23.26	24.93	18.13	19.55	20.59	21.39	23.03
PT 09 ร้อยละของครัวเรือนที่มีบ้านและที่ดินเป็นของตนเอง (ร้อยละ)* ****	81.42	82.21	81.28	83.11	82.47	88.36	92.03	92.17	91.05	92.95
PT 10 ร้อยละของหมู่บ้านที่ถนนสายหลักมีการได้ตลอดปี (ร้อยละ)* **	54.37	57.33	59.64	61.81	65.46	60.38	61.00	61.62	62.24	62.86
PT 11 สัมประสิทธิ์การกระจายรายได้* ****	0.403	0.415	0.421	0.427	0.432	0.430	0.422	0.414	0.406	0.398
ด้านสิ่งแวดล้อม (Planet)										
PN 01 อัตราการเปลี่ยนแปลงของพื้นที่ป่าไม้ในจังหวัด (ร้อยละ)	0.01	0.03	0.12	0.42	0.10	-6.52	-0.77	-0.22	0.34	-1.04
PN 02 สัดส่วนปริมาณขยะที่กำจัดถูกต้องต่อปริมาณขยะที่เกิดขึ้น (ร้อยละ)	20.06	20.30	29.46	22.46	18.80	20.10	18.81	19.99	14.47	21.70
PN 03 ร้อยละของครัวเรือนที่เข้าถึงน้ำประปา (ร้อยละ)* ****	15.87	16.15	16.44	16.53	16.81	20.71	21.02	21.20	21.34	21.58
PN 04 ร้อยละของประชากรที่ประสบภัย (ร้อยละ)* ****	0.00	0.00	0.78	0.18	1.51	0.00	1.16	4.44	0.00	2.22
PN 05 ร้อยละของประชากรที่ประสบภัยแล้ง (ร้อยละ)* ****	0.02	0.00	0.00	0.00	0.00	0.00	0.00	0.00	0.00	0.00
ด้านสันติภาพและยุติธรรม (Peace)										
PC 01 การแจ้งความคดีชีวิต ร่างกาย เพศ และคดีประทุษร้ายต่อทรัพย์สิน (ต่อแสนคน)*	88.04	113.49	105.28	95.67	80.86	64.31	70.56	73.40	65.61	62.96
PC 02 จำนวนของประชากรในเรือนจำ (ต่อแสนคน)*	437.20	379.07	446.13	508.66	502.87	288.86	257.16	273.89	303.91	320.68
PC 03 จำนวนเจ้าหน้าที่ตำรวจ (ต่อแสนคน)	271.52	279.12	276.83	267.98	268.05	196.68	223.21	226.58	211.13	230.80
PC 04 อัตราการฆ่าตัวตาย (ต่อแสนคน)*	6.67	6.32	6.16	6.39	7.08	5.41	5.79	6.09	7.41	6.74
PC 05 จำนวนผู้ถูกกักขังที่รอกการพิพากษาในสัดส่วนของประชากรในเรือนจำ (ร้อยละ)*	17.82	20.65	19.94	17.71	16.52	17.74	21.75	21.93	24.26	24.84
ด้านความเป็นหุ้นส่วนพัฒนา (Partnership)										
PS 01 ร้อยละของประชากรที่เข้าถึงอินเทอร์เน็ต (ร้อยละ)	32.73	41.27	46.82	50.80	60.75	31.51	40.15	48.46	53.58	67.55
PS 02 ร้อยละภาษีที่ท้องถิ่นจัดเก็บได้ต่อรายได้รวมที่ไม่รวมเงินอุดหนุนและเงินอุดหนุนเฉพาะกิจ	12.19	11.81	11.77	11.02	11.56	10.59	10.99	10.60	10.27	10.65
PS 03 ความสามารถในการเบิกจ่ายงบประมาณของจังหวัด (ร้อยละ)	92.15	85.72	81.56	70.14	71.87	88.73	85.74	87.81	73.72	81.25
PS 04 สัดส่วนองค์กรชุมชนต่อประชากรแสนคน (แห่ง/แสนคน)* **	110.15	109.62	127.39	129.32	142.82	116.75	131.49	150.21	168.66	185.39

สรุปศักยภาพของจังหวัด

จังหวัดอุดรธานีเป็นศูนย์กลางการคมนาคมเพื่อเชื่อมโยงเศรษฐกิจ เส้นทางยุทธศาสตร์ CLMV โดยมีเส้นทางคมนาคมเชื่อมต่อกับจังหวัดหนองคาย ผ่านสะพานมิตรภาพไทย- สปป.ลาว นครหลวงเวียงจันทน์ (ห่างจาก สปป.ลาว ประมาณ 60 กิโลเมตร) ประชาชนสปป.ลาว เข้ามาซื้อสินค้าและรักษาพยาบาลเป็นจำนวนมาก และสามารถเชื่อมโยงไปถึงประเทศเวียดนาม นอกจากนี้อุดรธานี ยังเป็นศูนย์กลางด้านเศรษฐกิจและการคมนาคม เป็นจุดเชื่อมโยงGMSมีกรอบความร่วมมือทางเศรษฐกิจอิรวดี,เจ้าพระยา,แม่โขง, ACMECS อีกทั้ง รัฐบาลมีนโยบายโครงการรถไฟความเร็วสูงเชื่อมต่อกับรถไฟความเร็วสูงจากประเทศจีนผ่านเวียงจันทน์, หนองคายมายังจังหวัดอุดรธานี และมีโครงการก่อสร้างรถไฟทางคู่เพื่อสนับสนุนการค้าการลงทุนการกระจายสินค้าจากจังหวัดอุดรธานีสู่จังหวัดอื่นๆ รวมทั้งกรุงเทพฯและภูมิภาคอาเซียน การเข้าสู่ประชาคมอาเซียนจะทำให้เกิดโอกาสในด้านตลาดสินค้าและบริการแผนพัฒนาเศรษฐกิจและสังคมแห่งชาติฉบับที่ 12 และนโยบายรัฐบาลส่งเสริมเกษตรปลอดภัย, อาหารปลอดภัยและเป็นมิตรกับสิ่งแวดล้อม

จุดเด่นของจังหวัดอุดรธานีประการสำคัญ คือ การมีที่ตั้งที่เชื่อมโยงกับกลุ่มประเทศในอนุภูมิภาค ลุ่มน้ำโขง หรือ GMS โดยเฉพาะอย่างยิ่งการมีที่ตั้งใกล้กับเมืองหลวงของสปป.ลาวอย่างเวียงจันทน์ และการมีเส้นทางที่สามารถเชื่อมโยงไปยังกลุ่มประเทศ GMS ตอนบน ซึ่งมีขนาดของตลาด หรือ Demand Size มหาศาลมาก โดยเฉพาะอย่างยิ่งจีนตอนใต้ ที่มีความทันสมัยและมีประชากรหนาแน่น อย่างเมืองหนานหนิง ที่อยู่ทางตอนเหนือของเวียดนามขนาดพื้นที่ใหญ่กว่าอุดรธานีแค่ 2 เท่า แต่มีประชากรเกือบ 7 ล้านคน มากกว่าประชากรลาวทั้งประเทศ ถ้าเราสามารถทะลุทะลวง โดยเฉพาะอย่างยิ่งผ่านด่านชายแดนไปตามเส้นทาง R8 ทางบึงกาฬ และ R12 ทางนครพนม ไปยังจีนตอนใต้ได้ จะไม่ใช่แค่เมืองหนานหนิง แต่ยังมีเมืองอื่นๆ ที่มี Market Size ขนาดพอๆ กับหนานหนิงอีกหลายเมือง ถ้าทำสำเร็จจะทำให้สินค้าบริการของจังหวัดอุดรธานี มีการเจริญเติบโตอย่างมั่นคง

3.2 ประเด็นการพัฒนา



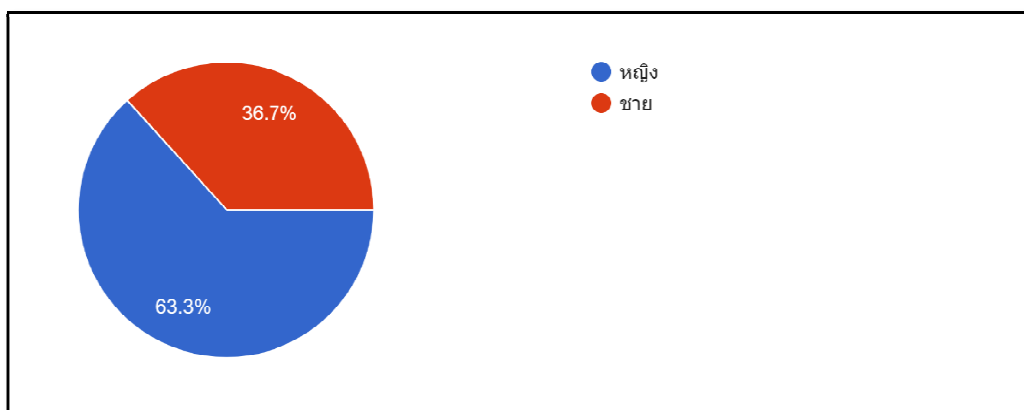
3.2.1 บทวิเคราะห์

จังหวัดอุดรธานีได้มีการจัดทำแผนพัฒนาจังหวัด 5 ปี (พ.ศ. 2566-2570) โดยมีการจัดประชุมเชิงปฏิบัติการเพื่อจัดทำแผนพัฒนาจังหวัด 5 ปี (พ.ศ. 2566-2570) ของจังหวัดอุดรธานี เพื่อระดมความคิดเห็นจากทุกภาคส่วน โดยมีกลุ่มเป้าหมาย ประกอบด้วย หัวหน้าส่วนราชการ/หน่วยงานรัฐวิสาหกิจ นายอำเภอ ผู้แทนองค์กรภาคเอกชน ผู้แทนภาคประชาสังคม ผู้แทนองค์กรปกครองส่วนท้องถิ่นในพื้นที่ และแต่งตั้งแต่งตั้งคณะอนุกรรมการ และคณะทำงานรับผิดชอบการดำเนินงานตามยุทธศาสตร์การพัฒนาจังหวัดอุดรธานีจัดทำแผนพัฒนาจังหวัดอุดรธานี 5 ปี (พ.ศ. 2566- 2570) และแผนปฏิบัติการประจำปีงบประมาณ พ.ศ. 2566 โดยมีการทบทวนข้อมูลการพัฒนาจังหวัดและจัดทำข้อมูลสภาพปัญหาพื้นที่เป้าหมายและศักยภาพการพัฒนาของจังหวัด และกำหนดวิสัยทัศน์ ประเด็นยุทธศาสตร์ กลยุทธ์ กรอบนโยบาย แนวทางการพัฒนาตลอดจนแผนงาน/โครงการและงบประมาณการพัฒนาจังหวัดในแต่ละยุทธศาสตร์ ตลอดจนวิเคราะห์สภาพแวดล้อมทั้งภายนอกและภายในจังหวัด ซึ่งประกอบด้วยข้อมูลด้านเศรษฐกิจ ข้อมูลด้านสังคมการท่องเที่ยว การค้าการลงทุน ด้านทรัพยากรธรรมชาติและสิ่งแวดล้อม และด้านความมั่นคง รวมทั้งกลั่นกรอง ตรวจสอบ และบูรณาการแผนงาน/โครงการและงบประมาณของส่วนราชการ/หน่วยงาน องค์กรปกครองส่วนท้องถิ่น และองค์กรภาคเอกชนในพื้นที่ เพื่อลดความซ้ำซ้อนของแผนงาน/โครงการและงบประมาณ เพื่อให้เกิดประสิทธิผลในการพัฒนาเป็นรูปธรรม สามารถตอบสนองความต้องการของประชาชนในพื้นที่

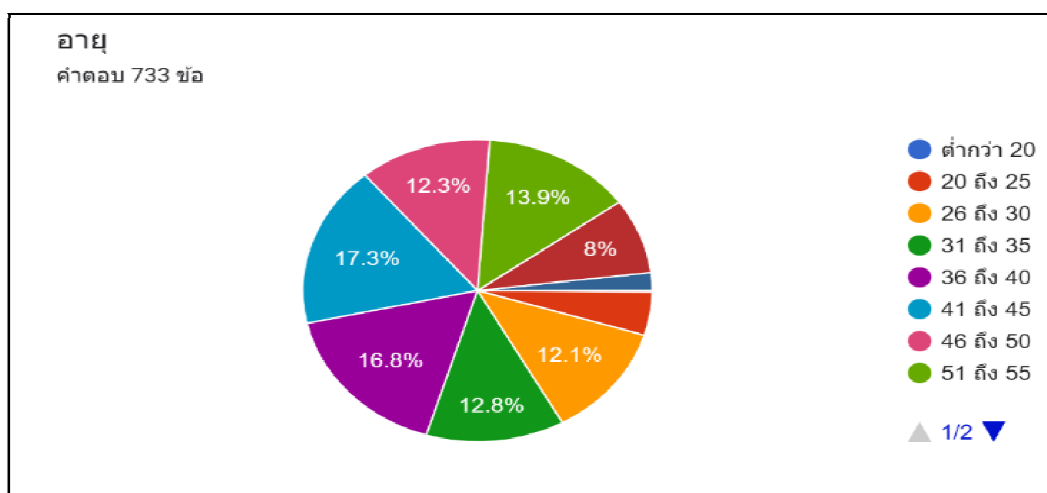
เพื่อให้แผนพัฒนาจังหวัดอุดรธานีมีความสมบูรณ์ สามารถนำไปปฏิบัติให้เกิดผลสัมฤทธิ์ผลเป็นรูปธรรมมากยิ่งขึ้น รวมทั้งสามารถแก้ไขปัญหาความต้องการและปัญหาความเดือดร้อนของประชาชนในพื้นที่ได้อย่างแท้จริง จังหวัดอุดรธานีจึงได้มีการนำเอาแผนพัฒนาเศรษฐกิจและสังคมแห่งชาติ ฉบับที่ 12 แผนบริหารราชการแผ่นดิน นโยบายรัฐบาล และยุทธศาสตร์ชาติ 20 ปี มาประกอบการพิจารณาจัดทำแผนพัฒนาจังหวัด 5 ปี (พ.ศ. 2566-2570) ของจังหวัดอุดรธานีนอกจากนี้ยังได้นำร่างแผนพัฒนาจังหวัดที่ผ่านการประชุมปรึกษาหารือและประชาคมระดับจังหวัด เข้าร่วมประชุมกับคณะกรรมการบริหารจังหวัดแบบบูรณาการ (ก.บ.จ.) เพื่อรับฟังข้อคิดเห็นเกี่ยวกับแผนพัฒนาจังหวัด 5 ปี พ.ศ. 2566-2570 ของจังหวัดอุดรธานีและจัดทำให้เป็นแผนพัฒนาจังหวัดที่สมบูรณ์ยิ่งขึ้น รวมทั้งในการกำหนดทิศทางการพัฒนาจังหวัดอุดรธานี ปี 2566-2570 โดยการจัดทำแผนพัฒนาจังหวัดจำเป็นต้องเริ่มจากการวิเคราะห์ข้อมูลสถานการณ์การพัฒนาจังหวัดที่ครบถ้วนรอบด้านครอบคลุมมิติเศรษฐกิจสังคม สิ่งแวดล้อมและสุขภาพ ซึ่งในกรณีของจังหวัดอุดรธานี ได้ทำการวิเคราะห์ข้อมูลสถานการณ์การพัฒนา โดยได้ดำเนินการสำรวจ และสอบถามความคิดเห็นของประชาชน ภาคส่วนราชการ ภาคส่วนเอกชน กลุ่มและองค์กรต่างๆ ที่ถือเป็นผู้มีส่วนได้ส่วนเสียในการพัฒนาจังหวัดอุดรธานีนำไปเป็นข้อเสนอในการพัฒนาจังหวัดอุดรธานีต่อไปในอนาคต กลุ่มเป้าหมายประกอบด้วย ประชาชนทั่วไปอายุ ๑๘ ปีขึ้นไปส่วนงานปกครอง (นายอำเภอ กำนัน ผู้ใหญ่บ้าน) ส่วนงานท้องถิ่น (องค์กรปกครองส่วนท้องถิ่น) ส่วนการศึกษาทุกระดับเครือข่ายภาคประชาชน และผู้ประกอบการภาคเอกชนทุกระดับ พร้อมทั้งเพื่อให้การขับเคลื่อนการพัฒนาจังหวัดมีข้อมูลที่สะท้อนให้เห็นถึงจุดเด่น ข้อด้อย และโอกาสในการพัฒนาจังหวัดจังหวัดอุดรธานีจึงได้จัดทำ SWOT Analysis ร่วมกับทุกภาคส่วนของจังหวัด ดังนี้

1) ส่วนที่ 1 การสำรวจความเห็นจากผู้มีส่วนได้เสียในการอยากเห็นทิศทางการพัฒนาจังหวัดอุดรธานีในอนาคต
 คำชี้แจง: สรุปผลการตอบกลับจากจำนวน 746 คน แสดงความคิดเห็นของประชาชน ภาคส่วนราชการ
 ภาคส่วนเอกชน กลุ่มและองค์กรต่างๆ ซึ่งถือเป็นผู้มีส่วนได้ส่วนเสียในการพัฒนาจังหวัดอุดรธานี
 จัดทำโดย: คณะอนุกรรมการจัดทำแผนพัฒนาจังหวัดอุดรธานี 5 ปี (พ.ศ. 2566-2570)

(1) เพศ

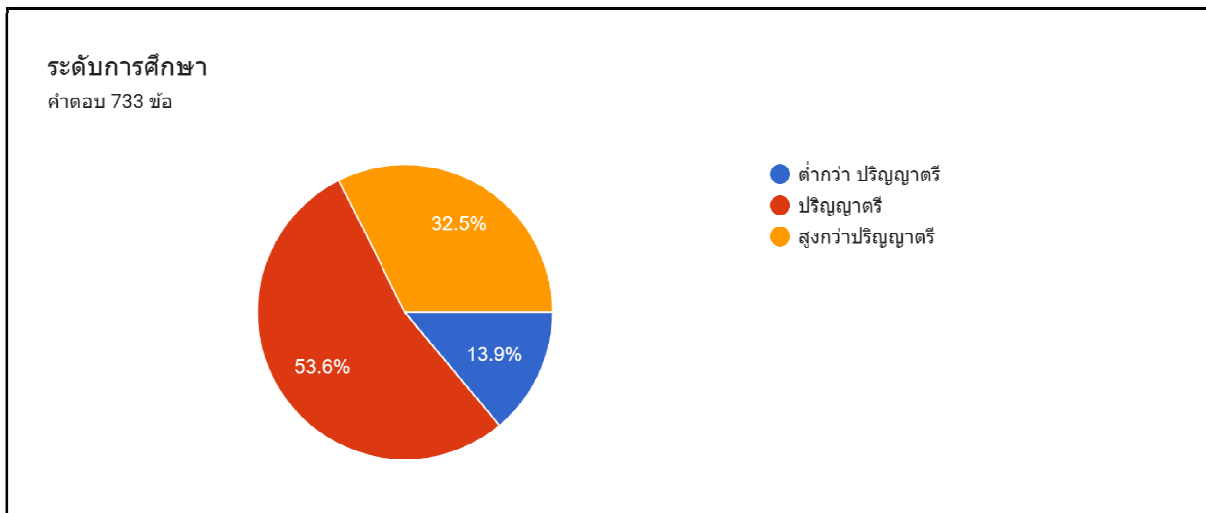


(2) อายุ

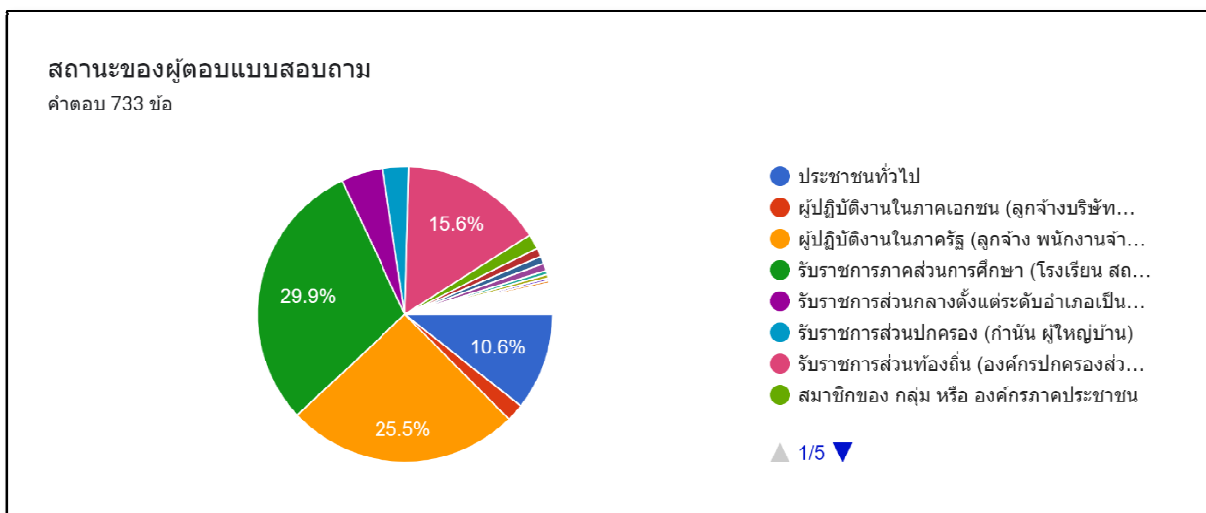


อันดับ	อายุ	สัดส่วน
1	41 - 45	17.3%
2	36 - 40	16.8%
3	51 - 55	13.9%
4	31 - 35	12.8%
5	46 - 50	12.3%

(3) ระดับการศึกษา

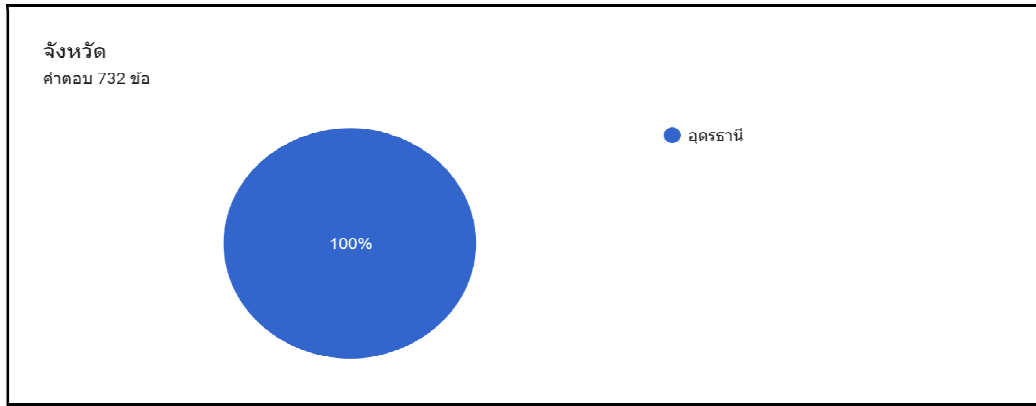


(4) สถานะ



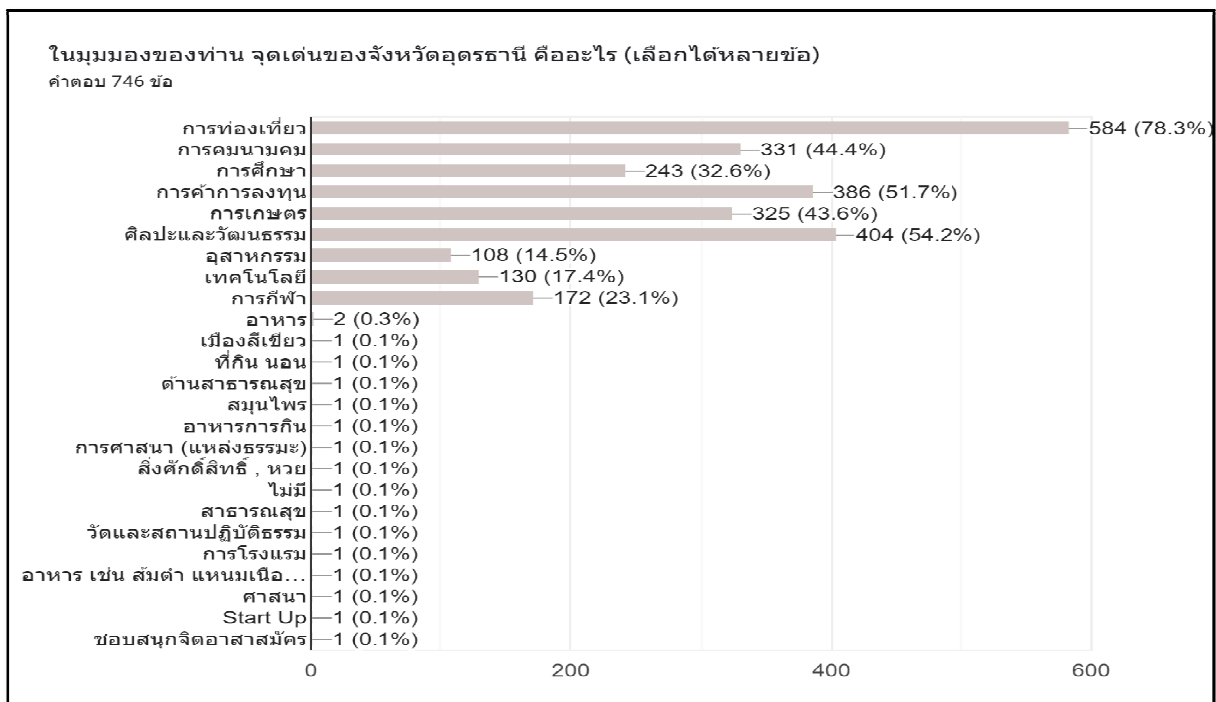
อันดับ	สถานะ	สัดส่วน
1	รับราชการสถานศึกษา	29.9%
2	ผู้ปฏิบัติงานในภาครัฐ	25.5%
3	รับราชการส่วนท้องถิ่น	15.6%
4	ประชาชนทั่วไป	10.6%

(5) จังหวัดของหน่วยงานที่สังกัด



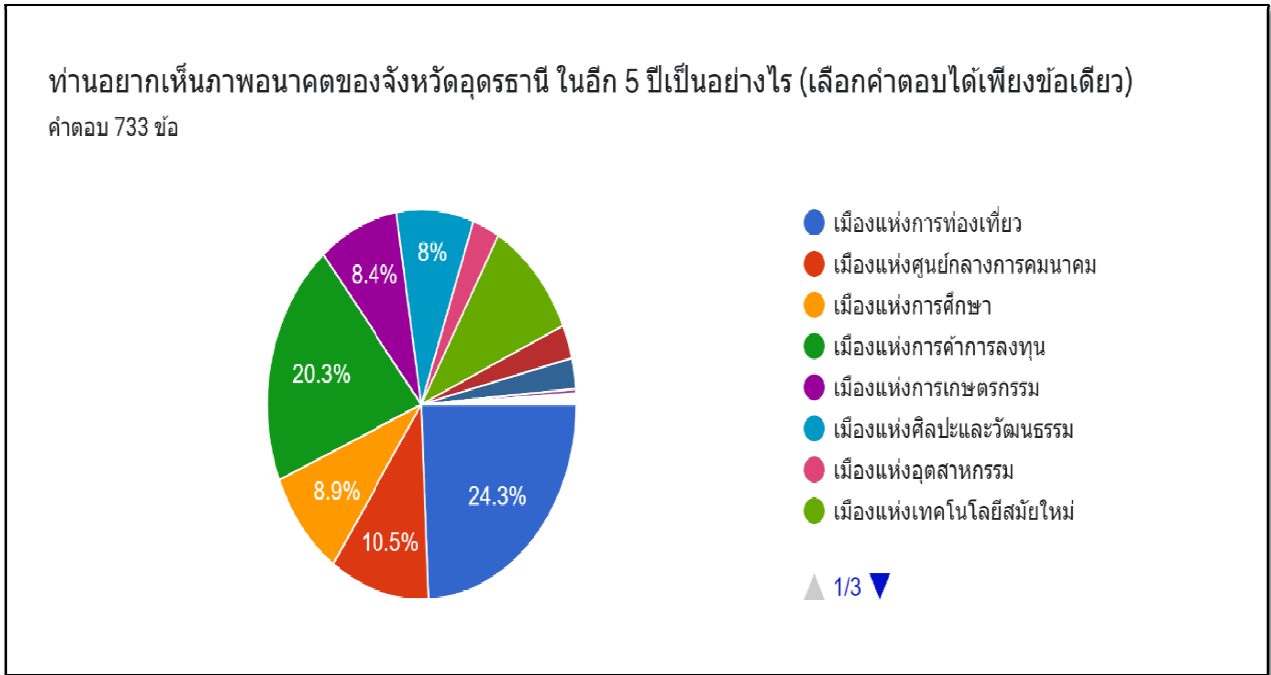
2) ส่วนที่ 2 ความคิดเห็นต่อการพัฒนาจังหวัดอุดรธานี

(1) จุดเด่นของจังหวัดอุดรธานี




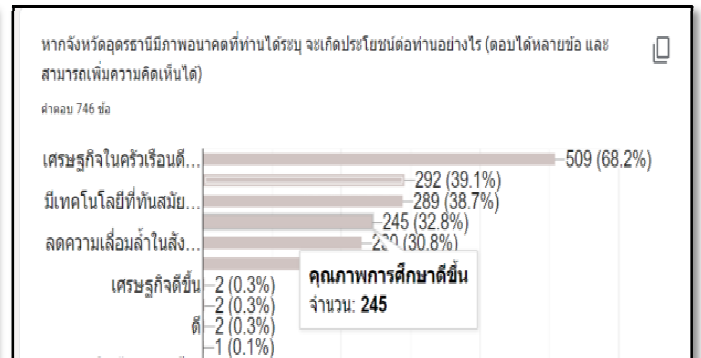
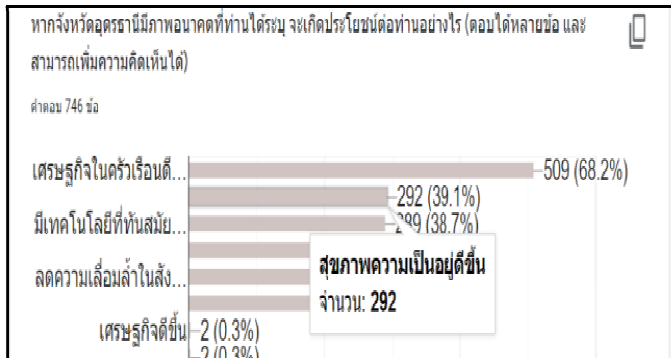
อันดับ	จุดเด่นจังหวัดอุดร	สัดส่วน
1	การท่องเที่ยว	78.3%
2	ศิลปะและวัฒนธรรม	54.2%
3	การค้าการลงทุน	51.7%
4	การคมนาคม	44.4%
5	การเกษตร	43.6%
6	การศึกษา	32.6%

(2)ภาพอนาคตของจังหวัดอุดรธานี ในอีก 5 ปี ที่ต้องการเห็น



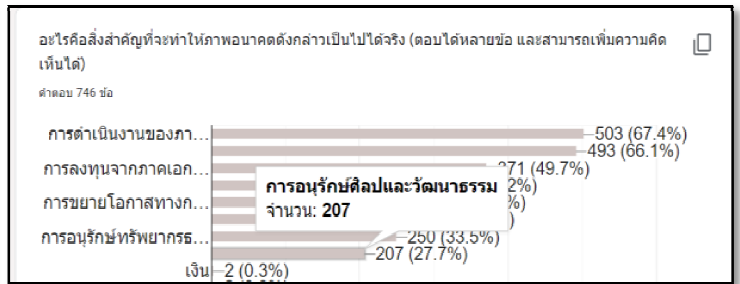
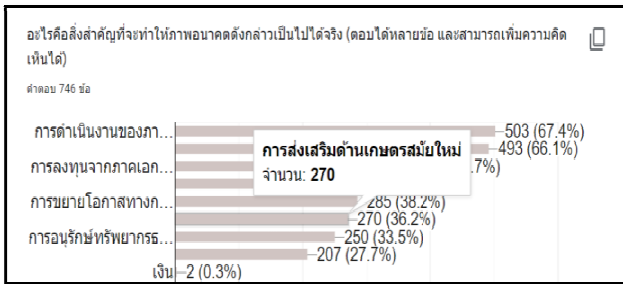
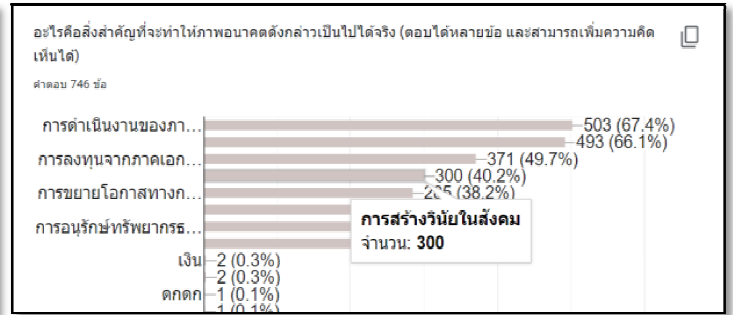
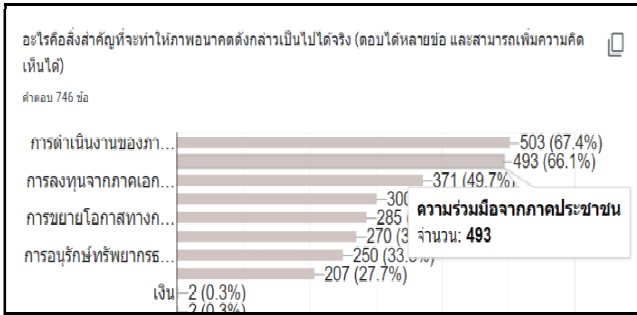
อันดับ	ภาพอนาคตจังหวัด อีก 5 ปี ชำรงหน้า	สัดส่วน
1	เมืองแห่งการท่องเที่ยว	24.3%
2	เมืองแห่งการค้าการลงทุน	20.3%
3	เมืองแห่งศูนย์กลางการคมนาคม	10.5%
4	เมืองแห่งการศึกษา	8.9%
5	เมืองแห่งการเกษตรกรรม	8.4%
6	เมืองแห่งศิลปวัฒนธรรม	8%

(3) ประโยชน์ที่เกิดขึ้น หากจังหวัดอุดรธานีมีภาพอนาคตตามที่ระบุไว้



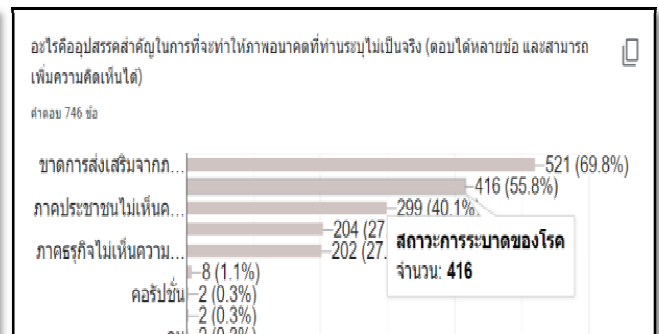
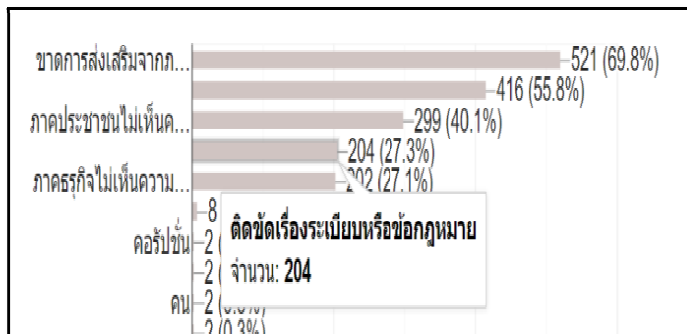
อันดับ	ประโยชน์ที่เกิดขึ้น จาก ภาพอนาคตจังหวัด อีก 5 ปี ข้างหน้า	สัดส่วน
1	เศรษฐกิจในครัวเรือนดีขึ้น	68.2%
2	สุขภาพความเป็นอยู่ดีขึ้น	39.1%
3	มีเทคโนโลยีที่ทันสมัยเพื่ออำนวยความสะดวกในชีวิตประจำวัน	38.7%
4	คุณภาพการศึกษาดีขึ้น	32.8%
5	ลดความเหลื่อมล้ำในสังคม	30.8%
6	มีความปลอดภัยในชีวิตและทรัพย์สิน	26.3%

(4) สิ่งสำคัญที่จะทำให้ภาพอนาคตดังกล่าวเป็นไปได้จริง



อันดับ	สิ่งสำคัญที่จะทำให้ภาพอนาคตดังกล่าวเป็นไปได้จริง	สัดส่วน
1	การดำเนินงานของภาครัฐ	67.4%
2	ความร่วมมือจากภาคประชาชน	66.1%
3	การลงทุนจากภาคเอกชน	49.7%
4	การสร้างวินัยทางสังคม	40.2%
5	การขยายโอกาสทางการศึกษา	38.2%
6	การส่งเสริมด้านเกษตรสมัยใหม่	36.2%
7	การอนุรักษ์ทรัพยากรธรรมชาติและสิ่งแวดล้อม	33.5%
8	การอนุรักษ์ศิลปและวัฒนธรรม	27.7%

(5) อุปสรรคสำคัญในการที่จะทำให้ภาพอนาคตที่ท่านระบุไม่เป็นจริง



อันดับ	อุปสรรคสำคัญในการที่จะทำให้ภาพอนาคตที่ระบุไว้ ไม่เป็นจริง	สัดส่วน
1	ขาดการส่งเสริมจากภาครัฐอย่างจริงจังและทั่วถึง	69.8%
2	สภาวะการระบาดของโรค	55.8%
3	สภาพประชาชนไม่เห็นความสำคัญไม่ให้ความร่วมมือ	40.1%
4	ตัดขาดเรื่องระเบียบหรือข้อกำหนด	27.3%
5	ภาครัฐกิจไม่เห็นความสำคัญหรือไม่ให้ความร่วมมือ	27.1%

2) ส่วนที่ 2 การวิเคราะห์สภาพแวดล้อมและศักยภาพ (SWOT Analysis)

จุดแข็ง(Strengths)	จุดอ่อน(Weaknesses)
S1 อุดรธานีเป็นเมืองมรดกโลก เมืองไมซ์ซีดี เมืองสปอร์ตซีดี เขตพัฒนาการท่องเที่ยว ธรณีวิทยาถิ่นอีสาน	W1 คริวเรือนมีรายได้ต่ำ มีเงินออมต่ำ มีภาระหนี้เพิ่มมากขึ้น มีความเปราะบางทางเศรษฐกิจและสังคม ทำให้เกิดความเหลื่อมล้ำทางรายได้สูง
S2 เป็นศูนย์กลางอุตสาหกรรมอาหารและการแปรรูปทางการเกษตรที่สำคัญซึ่งมีความสามารถในการแข่งขันสูง	W2 เกษตรกรรมยังพึ่งพาเกษตรเชิงเดี่ยว W3 ทรัพยากรป่าไม้และทรัพยากรน้ำมีความจำกัด และเสื่อมโทรม จนอาจจะไม่สามารถรับมือกับการขยายตัวของการพัฒนาได้ในอนาคต
S3 เป็นศูนย์กลางการค้าสินค้าอุปโภคบริโภคและสินค้าเกษตรของภาคตะวันออกเฉียงเหนือตอนบน	W4 ประสิทธิภาพแรงงานค่อนข้างต่ำ และการคุ้มครองแรงงานยังมีข้อจำกัด
S4 มีแรงงานที่ไปทำงานในต่างประเทศจำนวนมาก ซึ่งสามารถนำความรู้และประสบการณ์มาพัฒนาจังหวัดได้	W5 ภาวะสุขภาพจิต ความโดดเดี่ยว ช่องว่างระหว่างวัยนำไปสู่ความเปราะบางทางสังคมที่เพิ่มมากขึ้น
S5 เป็นศูนย์กลางระบบโลจิสติกส์ ที่สามารถรองรับระบบการขนส่งทางอากาศ ทางบก ระบบรางเพื่อการท่องเที่ยวและอุตสาหกรรม	W6 การเพิ่มขึ้นของปัญหายาเสพติดส่งผลต่อปัญหาอาชญากรรมเพิ่มสูงขึ้น W7 ผลสัมฤทธิ์ทางการศึกษายังคงต่ำกว่าจังหวัดใกล้เคียง และต่ำกว่าค่าเฉลี่ยของทั้งประเทศ
S6 มีประสิทธิภาพในการจัดการสิ่งแวดล้อม	W8 ขาดการบริหารจัดการน้ำอย่างเป็นระบบและมีประสิทธิภาพ
S7 ระบบบริการสาธารณสุขมีศักยภาพ เป็นศูนย์บริการในการแพทย์ในระดับอนุภูมิภาค	W9 ภาวะความเจ็บป่วยจากโรคที่เกี่ยวข้องกับวิถีชีวิต เช่น โรคเบาหวาน มะเร็ง อยู่ในเกณฑ์สูง
S8 ผู้ประกอบการ SMEs และวิสาหกิจชุมชน มีความสามารถในการแข่งขัน	W10 ระบบโครงข่ายอินเทอร์เน็ตสาธารณะไม่ทั่วถึง
S9 ความปลอดภัยในชีวิตและทรัพย์สิน รวมถึงความปลอดภัยทางถนน และการรองรับการขนส่งด้านโลจิสติกส์ และการรองรับปริมาณการจราจรอยู่ในเกณฑ์ดี	W11 ขาดบุคลากรมืออาชีพในการสนับสนุนศักยภาพด้านไมซ์ กีฬา และการท่องเที่ยวของจังหวัด W12 โครงสร้างพื้นฐานในชนบท ไม่ทั่วถึงและขาดการซ่อมบำรุง
S10 มีอุตสาหกรรมของจังหวัดอุดรธานีรองรับระเบียบเศรษฐกิจ	

โอกาส(Opportunities)	อุปสรรค(Threats)
<p>O1 การพัฒนาระบบดิจิทัลเพื่อเศรษฐกิจและสังคม จะเอื้ออำนวยโอกาสใหม่ในการพัฒนา ทั้งทางการค้า การลงทุน การศึกษา/เรียนรู้ และการแก้ไขปัญหาทางสังคม</p> <p>O2 เศรษฐกิจในอนุภูมิภาคลุ่มน้ำโขงยังคงเติบโตอย่างรวดเร็ว และมีแนวโน้มที่จะมีการค้าขายภายในภูมิภาคมากยิ่งขึ้น</p> <p>O3 การท่องเที่ยวในอนุภูมิภาคและในประเทศไทยมีการขยายตัวอย่างรวดเร็วมาก</p> <p>O4 นโยบายในการส่งเสริมสนับสนุนการลงทุนเพื่อสร้างเศรษฐกิจสีเขียว เศรษฐกิจชีวภาพ และเศรษฐกิจหมุนเวียน (Circular Economy) มีเพิ่มมากขึ้น</p> <p>O5 การขยายโครงข่ายด้านคมนาคมของประเทศ และกลุ่มประเทศในกลุ่มอนุภูมิภาคลุ่มน้ำโขง ส่งเสริมให้จังหวัดอุดรธานีมีทำเลที่ตั้งที่เหมาะสมด้านการค้าการลงทุนด้านโลจิสติกส์ที่ออกสู่ประเทศเพื่อนบ้านและจีนตอนใต้</p> <p>O6 มีการส่งเสริมระเบียบเศรษฐกิจพิเศษ (NEEC)</p>	<p>T1 การระบาดของโรคติดต่อเชื้อไวรัสโควิด 19 หรือโรคอุบัติใหม่</p> <p>T2 การเข้าสู่สังคมสูงวัย อาจมีผลกระทบต่ออัตราการขาดแคลนแรงงาน ภาวะสุขภาพของประชากร และความเข้มแข็งทางสังคม</p> <p>T3 ภาวะการแข่งขันทางเศรษฐกิจทั้งภายในและภายนอกประเทศ ส่งผลต่อการชะลอตัวเศรษฐกิจ</p> <p>T4 การเปลี่ยนแปลงของภูมิอากาศโลก ส่งผลให้เกิดภัยพิบัติทางธรรมชาติมากขึ้นและรุนแรงขึ้น</p> <p>T5 ที่ตั้งจังหวัดอุดรธานีมีระยะทางห่างไกลจากท่าเรือขนส่งสินค้า และกรุงเทพมหานคร</p>

3.2.2 เป้าหมายการพัฒนาจังหวัดอุดรธานี : “เมืองอัจฉริยะ ศูนย์กลางการค้าการลงทุนการท่องเที่ยวและไมซ์ ในอนุภูมิภาคลุ่มน้ำโขง”

พันธกิจ

- 1) พัฒนาโครงสร้างพื้นฐาน สิ่งอำนวยความสะดวก และการยกระดับมาตรฐานแรงงาน สถานประกอบการ และเทคโนโลยี เพื่อเพิ่มขีดความสามารถในการแข่งขัน
- 2) พัฒนาการผลิตและการตลาด เกษตรปลอดภัย เกษตรอินทรีย์ เกษตรมูลค่าสูง เกษตรอุตสาหกรรม และส่งเสริมเกษตรอัจฉริยะ เพื่อเพิ่มขีดความสามารถในการแข่งขันและความมั่นคงของเศรษฐกิจฐานราก
- 3) พัฒนาทุนมนุษย์ ด้านการศึกษา สาธารณสุข และพลังทางสังคม เพื่อพัฒนาศักยภาพคนตลอดช่วงชีวิต และลดความเหลื่อมล้ำ โดยใช้หลักปรัชญาของเศรษฐกิจพอเพียง
- 4) พัฒนาอุตสาหกรรมไมซ์ การกีฬา และการท่องเที่ยวเชิงสร้างสรรค์และวัฒนธรรม การท่องเที่ยวเชิงธุรกิจ และการท่องเที่ยวเชิงสุขภาพ โดยใช้ศักยภาพและอัตลักษณ์ของจังหวัด เพื่อเป็นเมืองศูนย์กลางไมซ์ กีฬา และการท่องเที่ยวของอนุภูมิภาคลุ่มน้ำโขง
- 5) อนุรักษ์และฟื้นฟูทรัพยากรธรรมชาติและสิ่งแวดล้อม การบริหารจัดการน้ำ การจัดการขยะ เพื่อการใช้ประโยชน์อย่างคุ้มค่าและการเติบโตอย่างยั่งยืน
- 6) เสริมสร้างการมีส่วนร่วม เครือข่ายทางสังคม และหลักประกันทางสังคม เพื่อให้เกิดความเสมอภาค ความยุติธรรม ความมั่นคงปลอดภัยในชีวิตและทรัพย์สินของประชาชน
- 7) เพิ่มประสิทธิภาพการบริหารจัดการจังหวัดให้มีเอกภาพด้วยการบูรณาการการทำงานกับทุกภาคส่วน ตามแนวทางจังหวัดอัจฉริยะ เพื่อการบริการประชาชนและเพิ่มประสิทธิภาพภาครัฐ

3.2.3 ตัวชี้วัดความสำเร็จตามเป้าหมายการพัฒนาจังหวัด

จากวิสัยทัศน์การพัฒนาจังหวัดอุดรธานี ที่มุ่งเน้นการเป็น “เมืองอัจฉริยะ ศูนย์กลางการค้าการลงทุน การท่องเที่ยว และไมซ์ในอนุภูมิภาคลุ่มน้ำโขง” และการวิเคราะห์ข้อมูลสถานการณ์การพัฒนาในด้านต่างๆ จังหวัดอุดรธานี จึงกำหนดตัวชี้วัดเป้าหมายการพัฒนา คือ

ตัวชี้วัดเป้าหมายการพัฒนา : ผลิตภัณฑ์มวลรวมจังหวัด (Gross Provincial Product : GPP) เพิ่มขึ้นร้อยละ 5

3.2.4 ประเด็นการพัฒนาของจังหวัด

1. การพัฒนาศักยภาพการค้าการลงทุนและระบบโลจิสติกส์ เพื่อเพิ่มขีดความสามารถในการแข่งขันในอนุภูมิภาคลุ่มน้ำโขง
2. การส่งเสริมและยกระดับการผลิตและการตลาดสินค้าเกษตรเพื่อเพิ่มขีดความสามารถทางการแข่งขันและความมั่นคงของเศรษฐกิจฐานราก
3. การยกระดับคุณภาพชีวิต การสาธารณสุข และการศึกษา เพื่อสร้างภูมิคุ้มกันและความเข้มแข็งให้สังคมพร้อมรับมือกับการเปลี่ยนแปลง
4. การยกระดับมาตรฐานอุตสาหกรรมไมซ์ การกีฬา การท่องเที่ยวเชิงคุณค่า โดยใช้ศักยภาพและอัตลักษณ์ของจังหวัดอุดรธานีรองรับการแข่งขันทุกรูปแบบ
5. การจัดการทรัพยากรธรรมชาติและสิ่งแวดล้อม เพื่อการใช้ประโยชน์อย่างคุ้มค่าและยั่งยืน
6. การเสริมสร้างสังคมที่เข้มแข็ง มั่นคง ปลอดภัยในชีวิตและทรัพย์สินของประชาชน

ประเด็นการพัฒนาที่ 1 : การพัฒนาศักยภาพการค้าการลงทุนและระบบโลจิสติกส์ เพื่อเพิ่มขีดความสามารถ
ในการแข่งขันในอนุภูมิภาคแม่น้ำโขง

วัตถุประสงค์ : เพื่อเพิ่มมูลค่าการค้าการลงทุน

แนวทางการพัฒนา	เป้าหมายและตัวชี้วัด
1. ส่งเสริมผู้ประกอบการ โดยเฉพาะ SMEs วิชากิจชุมชน เพื่อเพิ่มมูลค่าการค้า ส่งเสริมข้อมูลเทคโนโลยีดิจิทัล ปัญญาประดิษฐ์ นวัตกรรม และกลุ่มธุรกิจเป้าหมาย โดยเฉพาะผู้ประกอบการด้านอาหาร สิ่งทอ สมุนไพร กีฬา ท่องเที่ยว ดิจิทัล และผู้ประกอบการทางสังคม	1.1 อัตราการขยายตัวของมูลค่าการค้าที่เกิดจากการส่งเสริมด้วยเทคโนโลยีดิจิทัล นวัตกรรม มากกว่าร้อยละ 10
2. ส่งเสริมการตลาดทั้งในและต่างประเทศโดยใช้ดิจิทัลแพลตฟอร์มและระบบสารสนเทศทั้งสื่อ social media ทั้งonline และoffline	2.1 จำนวนของผู้ประกอบการโดยการใช้ดิจิทัลแพลตฟอร์มและระบบสารสนเทศที่สามารถทำการค้าขาย หรือการร่วมลงทุนกับทั้งในประเทศและต่างประเทศเพิ่มขึ้นร้อยละ 10 2.2 จำนวนโครงการของภาครัฐ และจำนวนสินค้าที่ได้รับการสนับสนุนให้มีการส่งเสริมการตลาด การค้าทั้งภายในและภายนอกประเทศ เพิ่มขึ้นร้อยละ10 2.3 มูลค่าที่เพิ่มขึ้นของการค้าผ่านระบบดิจิทัลแพลตฟอร์ม เพิ่มขึ้นร้อยละ10
3. ยกระดับคุณภาพสินค้าและบริการ การรับรองมาตรฐานการใช้/สร้างตราสัญลักษณ์สินค้า อุตสาหกรรม และผลิตภัณฑ์ชุมชนของจังหวัด อุตสาหกรรม การพัฒนาทั้งภาคการลงทุน ภาค การเกษตร	3.1 สัดส่วนที่เพิ่มขึ้นของสินค้าที่ได้รับการรับรองมาตรฐาน ที่ได้รับการยอมรับ มากกว่าร้อยละ10
4. ส่งเสริมผู้ประกอบการ โดยเฉพาะ SMEs วิชากิจชุมชน เพื่อการเข้าถึงแหล่งเงินทุน	4.1 จำนวนที่เพิ่มขึ้นของผู้ประกอบการ โดยเฉพาะ SMEs วิชากิจชุมชน ที่เข้าถึงแหล่งเงินทุนราย (ร้อยละ10)
5. พัฒนาและยกระดับการท่องเที่ยวเชิงธรรมชาติ วัฒนธรรม อารยธรรม เกษตรและสุขภาพ เพื่อรองรับนักท่องเที่ยวและการลงทุนในอนุภูมิภาคแม่น้ำโขง	5.1 จำนวนแหล่งท่องเที่ยวที่ได้รับการพัฒนาได้ตามมาตรฐานสากล เพิ่มขึ้นร้อยละ10 5.2 จำนวนนักท่องเที่ยวที่เพิ่มขึ้นร้อยละ 10 5.3 มูลค่าการท่องเที่ยวที่เพิ่มขึ้นร้อยละ 10
6. พัฒนาผังเมืองและโครงสร้างพื้นฐานพร้อม ecosystem สิ่งอำนวยความสะดวก เพื่อดึงดูดนักลงทุนพัฒนาเศรษฐกิจรองรับระบียงเศรษฐกิจ (NEEC) ในอนาคต	6.1 จำนวนข้อร้องเรียนเกี่ยวกับปัญหาาระบบผังเมือง และโครงสร้างพื้นฐาน ลดลงร้อยละ 10

แนวทางการพัฒนา	เป้าหมายและตัวชี้วัด
7. พัฒนาโครงสร้างด้านการขนส่งและเครือข่ายโลจิสติกส์ตามเส้นทางยุทธศาสตร์ การคมนาคมทั้งทางราง ทางบกและทางอากาศ สามารถเชื่อมต่อกับภูมิภาคทั้งภายในภายนอกประเทศ การสื่อสารและระบบดิจิทัล	7.1 มูลค่าต้นทุนของการคมนาคมด้านการขนส่งและโลจิสติกส์ ลดลงร้อยละ 10
8. พัฒนาระบบศูนย์ข้อมูลขนาดใหญ่(BigData) เพื่อรองรับห่วงโซ่อุปทาน (SupplyChain)	8.1 จำนวนศูนย์ข้อมูลขนาดใหญ่ที่ถูกพัฒนาขึ้น เพิ่มขึ้น ร้อยละ 10 8.2 จำนวนผู้ใช้บริการศูนย์ข้อมูลขนาดใหญ่ เพิ่มขึ้นร้อยละ10
9. ยกระดับประสิทธิภาพ ทักษะฝีมือแรงงาน โดยพัฒนาศักยภาพของแรงงาน พร้อมเรียนรู้การใช้เทคโนโลยีเพื่อเพิ่มประสิทธิภาพการผลิต เพิ่มผลตอบแทนสำหรับแรงงาน เพิ่มสวัสดิการ การคุ้มครองแรงงาน และสร้างจรรยาบรรณให้กับแรงงาน	9.1 ผลการจัดอันดับประสิทธิภาพฝีมือแรงงานเพิ่มขึ้น ร้อยละ 5 9.2 จำนวนแรงงานที่ผ่านการรับรองมาตรฐานของกรมฝีมือแรงงาน เพิ่มขึ้นร้อยละ 10
10. ส่งเสริมและอนุรักษ์การใช้พลังงานทดแทน (พลังงานทดแทน/พลังงานทางเลือก)	10.1 อัตราการเพิ่มขึ้นของการใช้พลังงานทดแทน ร้อยละ10
11. ส่งเสริมการลงทุนตามแนวทางเศรษฐกิจBCG	11.1 มูลค่าการลงทุนที่เพิ่มขึ้นร้อยละ 10

ประเด็นการพัฒนาที่ 2 : การส่งเสริมและยกระดับการผลิตและการตลาดสินค้าเกษตรเพื่อเพิ่มขีดความสามารถทางการแข่งขันและความมั่นคงของเศรษฐกิจฐานราก

วัตถุประสงค์ : เพื่อให้เกษตรกรพึ่งพาตนเองได้อย่างเข้มแข็งและยั่งยืน

แนวทางการพัฒนา	เป้าหมายและตัวชี้วัด
1. การส่งเสริมการขับเคลื่อนเกษตรชีวภาพเกษตรอัตลักษณ์พื้นถิ่นสู่เกษตรกรยั่งยืน	1.1 สินค้าเกษตรชีวภาพมีมูลค่าเพิ่มขึ้น (ขยายตัวร้อยละ 5) 1.2 สินค้าเกษตรอัตลักษณ์พื้นถิ่นมีมูลค่าเพิ่มขึ้น (ขยายตัวร้อยละ 4) 1.3 กลุ่มประชาชนมีรายได้ต่ำสุดร้อยละ 40 มีความสามารถในการบริหารจัดการหนี้สินได้มีประสิทธิภาพเพิ่มขึ้นอย่างต่อเนื่อง (สัดส่วนภาระหนี้ต่อรายได้ (debtserviceratio) (ร้อยละ 50)
2. เพิ่มประสิทธิภาพโดยใช้เทคโนโลยีและนวัตกรรมสมัยใหม่ การวิจัย และเกษตรกรอัจฉริยะ	2.1 ผลผลิตต่อหน่วยของฟาร์มหรือแปลงที่มีการใช้เทคโนโลยีสมัยใหม่/อัจฉริยะเพิ่มขึ้น (เพิ่มขึ้นร้อยละ 15) 2.2 สินค้าที่ได้จากเทคโนโลยีสมัยใหม่/อัจฉริยะมีมูลค่าเพิ่มขึ้น (เพิ่มขึ้นร้อยละ 4) 2.3 ประสิทธิภาพการผลิตสินค้าเกษตรต่อหน่วยมีการปรับตัวเพิ่มขึ้น (เพิ่มขึ้นร้อยละ 15)
3. ได้การรับรองมาตรฐานของเกษตรปลอดภัยและ	3.1 สินค้าเกษตรปลอดภัยมีมูลค่าเพิ่มขึ้น (ขยายตัวร้อยละ 3)

แนวทางการพัฒนา	เป้าหมายและตัวชี้วัด
เกษตรอินทรีย์	3.2 ผลิตภัณฑ์เกษตรปลอดภัยของไทยได้รับการยอมรับด้านคุณภาพความปลอดภัยและคุณค่าทางโภชนาการสูงขึ้น (ดัชนีระดับดี)
4. ยกระดับสินค้าเกษตรแปรรูป และเกษตรอุตสาหกรรมให้ได้มาตรฐานสากล	4.1 สินค้าเกษตรแปรรูปและผลิตภัณฑ์มีมูลค่าเพิ่มขึ้น (ขยายตัวร้อยละ 4)
5. สร้างเครือข่ายและเพิ่มช่องทางการตลาดที่หลากหลาย จัดตั้งศูนย์รวบรวมและกระจายสินค้าทางการเกษตร	5.1 วิสาหกิจการเกษตรจากฐานชีวภาพและภูมิปัญญาท้องถิ่นมีการจัดตั้งในทุกตำบลเพิ่มขึ้น (1 ตำบล 1 วิสาหกิจ)
6. ยกระดับศักยภาพวิสาหกิจชุมชนและผู้ประกอบการกิจการ	6.1 สถาบันเกษตรกร (สหกรณ์ วิสาหกิจชุมชน และกลุ่มเป้าหมาย) ที่ขึ้นทะเบียนกับกระทรวงเกษตรและสหกรณ์มีความเข้มแข็งในระดับมาตรฐานเพิ่มขึ้น (สหกรณ์มีความเข้มแข็งระดับที่ 1 และ 2) 6.2 ผู้ประกอบการเศรษฐกิจฐานรากที่มีรายได้เพิ่มขึ้นอย่างต่อเนื่อง ร้อยละ 5 6.3 ศักยภาพและขีดความสามารถเศรษฐกิจฐานรากเพิ่มขึ้น (ไม่ต่ำกว่าละ 20 ต่อปี)
7. พัฒนาโครงสร้างพื้นฐานทางการเกษตร และพัฒนาระบบนิเวศการเกษตร	7.1 ระดับความสำเร็จของโครงการที่สนับสนุน (ระดับ 5)

ประเด็นการพัฒนาที่ 3 : การยกระดับคุณภาพชีวิต การสาธารณสุข และการศึกษา เพื่อสร้างภูมิคุ้มกันและความเข้มแข็งให้สังคมพร้อมรับมือกับการเปลี่ยนแปลง

วัตถุประสงค์ : เพื่อยกระดับคุณภาพชีวิต การสาธารณสุข และการศึกษา

แนวทางการพัฒนา	เป้าหมายและตัวชี้วัด
1. ลดความเหลื่อมล้ำและลดความยากจน ยกระดับรายได้ครัวเรือน ยกระดับฝีมือแรงงาน มีหลักประกันทางสังคม ดำเนินชีวิตตามหลักของปรัชญาเศรษฐกิจพอเพียง	1.1 อัตราการออมของครัวเรือนสูงกว่าร้อยละ 5 1.2 สัดส่วนแรงงานที่มีประกันสังคมเพิ่มขึ้นมากกว่าร้อยละ 22 1.3 แรงงานได้มาตรฐาน ได้ค่าจ้างตามมาตรฐานฝีมือแรงงาน ร้อยละ 5 1.4 สัดส่วนความยากจนของครัวเรือนลดลงให้ต่ำกว่าร้อยละ 8 1.5 ความเหลื่อมล้ำของรายได้ลดลงจนต่ำกว่าร้อยละ 40 1.6 อัตราหนี้สินเฉลี่ยต่อรายได้เฉลี่ยของครัวเรือนไม่เกินกว่า 8 เท่า
2. เพิ่มโอกาสและการพัฒนาคุณภาพการศึกษา	2.1 อัตราการศึกษาต่อมัธยมปลายและอาชีวศึกษาสูงกว่าร้อยละ 80

แนวทางการพัฒนา	เป้าหมายและตัวชี้วัด
<p>การสร้างสังคมแห่งการเรียนรู้โดยเฉพาะทักษะการเรียนรู้ ทักษะการทำงาน และทักษะชีวิต สำหรับทุกช่วงวัยเพื่อรองรับความเปลี่ยนแปลงในสังคมที่เกิดขึ้นอย่างรวดเร็ว</p>	<p>2.2 จำนวนปีที่ได้รับการศึกษาของประชากรที่มีอายุตั้งแต่ 15 ปีขึ้นไปเพิ่มขึ้นเป็น 18 ปี</p> <p>2.3 การเข้าถึงอินเทอร์เน็ตเท่ากับค่าเฉลี่ยของทั้งประเทศ (ปี 2021 ประเทศไทยผู้ใช้งานอินเทอร์เน็ตมากถึง 69.5 % เมื่อเทียบกับประชากรทั้งประเทศ)</p> <p>2.4 พัฒนาการเด็ก อายุ 0-5 ปี มีพัฒนาการสมวัยร้อยละ 90</p> <p>2.5 ระดับสติปัญญา (IQ) เท่ากับเป้าหมาย/ค่าเฉลี่ยของประเทศ</p>
<p>3. สร้างเสริมสุขภาพแบบองค์รวม เพื่อลดปัจจัยเสี่ยงของโรคที่สำคัญ เช่น โรคเบาหวาน โรคความดันโลหิตสูง โรคมะเร็ง รวมทั้งโรคอุบัติใหม่อุบัติซ้ำ และเพิ่มศักยภาพของสุขภาพทางกาย ทางจิตใจ และทางสังคม เป็นคนดีมีศีลธรรม มีความรอบรู้ด้านสุขภาพ</p>	<p>3.1 คุณภาพชีวิต อายุขัยเฉลี่ยของผู้สูงอายุดีขึ้น</p> <p>3.2 คะแนนสุขภาพจิตเพิ่มขึ้นเป็น 72 คะแนน</p> <p>3.3 อัตราการคลอดมีชีพของหญิงอายุ 15-19 ปี ไม่เกิน 34:1,000 ประชากรหญิงกลุ่มอายุ 15-19 ปี</p> <p>3.4 ร้อยละ 80 ของผู้ที่ได้รับผลกระทบจากโรคอุบัติใหม่อุบัติซ้ำได้รับการช่วยเหลือ</p> <p>3.5 ทุกช่วงวัยมีคุณภาพชีวิตเพิ่มขึ้น ได้รับการพัฒนาอย่างสมดุลทั้งทางด้านร่างกาย สติปัญญา และคุณธรรมจริยธรรม เป็นผู้มีความรู้และทักษะในศตวรรษที่ 21 รักการเรียนรู้อย่างต่อเนื่องตลอดชีวิต</p> <p>3.6 อัตราการคลอดมีชีพของหญิงอายุ 10-14 ปี ไม่เกิน 1.8:1,000 ประชากรหญิงกลุ่มอายุ 10-14 ปี</p> <p>3.7 มีความรอบรู้ด้านสุขภาพร้อยละ 60</p> <p>3.8 อัตราการป่วย/การตายด้วยโรคเบาหวาน ความดันโลหิตสูงลดลง</p> <p>3.9 อัตราเด็กแรกเกิดที่มีน้ำหนักต่ำกว่า 2,500 กรัม ไม่เกินร้อยละ 7</p> <p>3.10 สมรรถภาพทางกายของประชาชนจังหวัดอุดรธานี ดีขึ้นร้อยละ 80</p>
<p>4. เตรียมความพร้อมเข้าสู่ผู้สูงอายุ ทั้งในด้านการออม ระบบเศรษฐกิจที่เหมาะสมกับผู้สูงอายุ การดูแลผู้สูงอายุ ในระยะยาว การออกแบบเพื่อการเข้าถึงของคนทุกกลุ่มในสังคม(Universal Design)</p>	<p>4.1 ผู้สูงอายุที่ได้รับการส่งเสริมการมีงานทำและเข้าฝึกอาชีพ มีงานทำเพิ่มขึ้นร้อยละ 10</p>
<p>5. ส่งเสริมการพัฒนาองค์ความรู้ นวัตกรรม เพื่อเพิ่มคุณภาพชีวิตและการดูแลผู้สูงอายุ</p>	<p>5.1 มีผลงานวิจัยและนวัตกรรมที่สามารถนำไปใช้ประโยชน์ได้จริงในผู้สูงอายุ เพิ่มขึ้นอย่างน้อยร้อยละ 10</p>
<p>6. เสริมสร้างคุณธรรมและจริยธรรม ค่านิยมที่ดีงาม ตระหนักและภูมิใจในความเป็นไทย นำหลักปรัชญาของเศรษฐกิจพอเพียงมาใช้ในการดำรงชีวิตเพื่อสร้างภูมิคุ้มกันทางสังคมพร้อมรับมือการเปลี่ยนแปลง</p>	<p>6.1 ค่าดัชนีคุณธรรม 5 ประการเพิ่มขึ้น ร้อยละ 15 จากปีฐาน</p>

ประเด็นการพัฒนาที่ 4 : การยกระดับมาตรฐานอุตสาหกรรมไมซ์ การกีฬา การท่องเที่ยวเชิงคุณค่า โดยใช้
ศักยภาพและอัตลักษณ์ของจังหวัดอุดรธานีรองรับการแข่งขันทุกรูปแบบ

วัตถุประสงค์ : เพื่อเพิ่มปริมาณและมูลค่าด้านการท่องเที่ยวและอุตสาหกรรมไมซ์

แนวทางการพัฒนา	เป้าหมายและตัวชี้วัด
1. สร้างและสนับสนุนคลัสเตอร์เชื่อมโยงกลุ่มผู้ผลิตสินค้าและบริการ อุตสาหกรรมไมซ์ การท่องเที่ยวและการกีฬา	1.1 จำนวนคลัสเตอร์ทางด้านการท่องเที่ยว อุตสาหกรรมไมซ์ และกีฬา ไม่น้อยกว่า 10 คลัสเตอร์
2. ยกระดับผู้ประกอบการและบุคลากรด้านอุตสาหกรรมไมซ์ การท่องเที่ยวและการกีฬา แบบคู่ขนานให้มีความพร้อมในทุกระดับเพื่อรองรับนักท่องเที่ยวคุณภาพสูงและเพิ่มโอกาสทางการตลาดทั้งในและต่างประเทศ	2.1 คุณภาพหรือมาตรฐานที่ได้รับการรับรองจากหน่วยงานที่เกี่ยวข้อง เพิ่มขึ้นร้อยละ 20 2.2 GPPจากการท่องเที่ยวการกีฬาอุตสาหกรรมไมซ์ เพิ่มขึ้นร้อยละ 5 ต่อปี เทียบจากปีที่ผ่านมา
3. วิจัย ออกแบบ และสร้างเครือข่ายกลุ่มความร่วมมือทางวิชาการ เพื่อพัฒนาศักยภาพและอัตลักษณ์ของจังหวัดให้มีมูลค่าสูงรองรับการท่องเที่ยวเชิงสร้างสรรค์ นวัตกรรม และจิตวิญญาณ	3.1 อัตราการขยายตัวของรายได้จากการท่องเที่ยวเชิงสร้างสรรค์และวัฒนธรรม(เฉลี่ยร้อยละ) 3.2 จำนวนเมืองและชุมชนที่มีศักยภาพด้านการท่องเที่ยวเชิงสร้างสรรค์และวัฒนธรรม 3.3 อัตราการขยายตัวของจำนวนสินค้าและบริการการท่องเที่ยวเชิงสร้างสรรค์และวัฒนธรรมที่ได้รับการขึ้นทะเบียนทรัพย์สินทางปัญญา (เฉลี่ยร้อยละ)
4. ยกระดับโครงข่ายระบบดิจิทัล ระบบโลจิสติกส์ที่ทันสมัยและมาตรฐานของแหล่งท่องเที่ยว สินค้าและบริการ เพื่อรองรับการเติบโตของอุตสาหกรรมไมซ์ การท่องเที่ยว และการกีฬา	4.1 อันดับขีดความสามารถในการแข่งขันด้านโครงสร้างพื้นฐานด้านการคมนาคมทางบกและทางน้ำ 4.2 จำนวนโครงข่ายระบบดิจิทัลและระบบโลจิสติกส์ที่ทันสมัยเพื่อรองรับอุตสาหกรรมไมซ์ การท่องเที่ยว และการกีฬา 4.3 จำนวนการจัดงานในอุตสาหกรรมไมซ์ การกีฬา และการท่องเที่ยว เพิ่มขึ้น ร้อยละ 5 ของการจัดงาน
5. การบริหารจัดการอุตสาหกรรมไมซ์ การกีฬา และการท่องเที่ยวอย่างเป็นเลิศ สร้างความประทับใจและความปลอดภัยให้กับนักท่องเที่ยว	5.1 จำนวนวันพำนักของนักท่องเที่ยวชาวไทยและต่างประเทศ เฉลี่ยเพิ่มขึ้นจากรอบปีที่ผ่านมา เพิ่มเป็น 2.5 วัน

ประเด็นการพัฒนาที่ 5 : การจัดการทรัพยากรธรรมชาติและสิ่งแวดล้อม เพื่อการใช้ประโยชน์อย่างอย่างคุ้มค่า
และยั่งยืน

วัตถุประสงค์ : เพื่อรักษาความสมบูรณ์ของทรัพยากรธรรมชาติ และสร้างสิ่งแวดล้อมที่ดีให้กับประชาชน

แนวทางการพัฒนา	เป้าหมายและตัวชี้วัด
1. อนุรักษ์ฟื้นฟูเพิ่มพื้นที่สีเขียวให้สมบูรณ์	1.1 สัดส่วนพื้นที่สีเขียวพื้นที่เป็นป่าธรรมชาติ ร้อยละ 1 1.2 สัดส่วนพื้นที่สีเขียวพื้นที่เป็นป่าเศรษฐกิจเพื่อการใช้ประโยชน์ ร้อยละ 1 1.3 สัดส่วนพื้นที่สีเขียวพื้นที่เป็นป่าในเขตเมืองและชนบท ร้อยละ 1 1.4 อัตราการอมของคร่าวเรือนสูงกว่าร้อยละ 3 (ผ่านธนาคารต้นไม้)
2. อนุรักษ์ ฟื้นฟู และพัฒนาแหล่งน้ำ ทั้งที่มีอยู่เดิม และ/หรือ พัฒนาเพิ่มขึ้นเพื่อการใช้ อย่างมีประสิทธิภาพและยั่งยืน	2.1 ดัชนีความมั่นคงด้านน้ำอุปโภคบริโภค เพิ่มขึ้นร้อยละ 3 2.2 ดัชนีความมั่นคงด้านน้ำเพื่อสิ่งแวดล้อม เพิ่มขึ้นร้อยละ 2 2.3 ดัชนีความมั่นคงด้านน้ำเพื่อการเกษตร เพิ่มขึ้นร้อยละ 3 2.4 ดัชนีความมั่นคงด้านน้ำเพื่อการพัฒนาด้านเศรษฐกิจ เพิ่มขึ้น ร้อยละ 3
3. เพิ่มศักยภาพการบริหารจัดการมลพิษที่มีผลกระทบต่อสิ่งแวดล้อม อย่างถูกวิธี/เหมาะสม เพื่อรองรับกับการขยายตัวของเมืองชุมชน และการท่องเที่ยว	3.1 ดัชนีประสิทธิภาพการจัดการขยะ เพิ่มขึ้นร้อยละ 2
4. การเสริมสร้างความตระหนักและเตรียมความพร้อมรับมือต่อการเปลี่ยนแปลงสภาพภูมิอากาศ	4.1 ดัชนีการตระหนักรู้ด้านสิ่งแวดล้อม เพิ่มขึ้นร้อยละ 2
5. ส่งเสริมการมีส่วนร่วมของภาคประชาชนและการสร้างเครือข่ายทรัพยากรธรรมชาติและสิ่งแวดล้อม	5.1 ดัชนีการตระหนักรู้ด้านสิ่งแวดล้อม เพิ่มขึ้นร้อยละ 5

ประเด็นการพัฒนาที่ 6 : การเสริมสร้างสังคมที่เข้มแข็ง มั่นคง ปลอดภัยในชีวิตและทรัพย์สินของประชาชน
วัตถุประสงค์ : เพื่อให้มีความสงบเรียบร้อย และประชาชนมีความปลอดภัยในชีวิตและทรัพย์สิน

แนวทางการพัฒนา	เป้าหมายและตัวชี้วัด
1. ส่งเสริมการเรียนรู้วิถีปกครองในระบอบประชาธิปไตยอันมีพระมหากษัตริย์ทรงเป็นประมุข เพื่อสร้าง/สนับสนุน มีส่วนร่วมของประชาชนในฐานะพลเมืองอยู่ร่วมกันอย่างสันติสุข ภายใต้ความคิดมุมมองที่แตกต่างและสร้างความตระหนักรู้ของประชาชนในด้านสิทธิและหน้าที่พลเมือง การเคารพสิทธิและหน้าที่	1.1 ความตระหนักรู้ของประชาชนในด้านสิทธิและหน้าที่พลเมือง การเคารพสิทธิและหน้าที่ เพิ่มขึ้นร้อยละ 5 1.2 ไม่มีกรณีกระทำความผิดกฎหมาย กระทำละเมิดเกี่ยวกับการปกครอง ในพื้นที่ (ชุมชนตามกรอบแห่งกฎหมาย) เพิ่มขึ้นร้อยละ 5
2. ส่งเสริมการมีส่วนร่วมเครือข่ายทางสังคม ป้องกันและแก้ไขปัญหาเสพติดมิให้ส่งผลเสียต่อสุขภาพและความปลอดภัยต่อชีวิต ทรัพย์สิน และความสงบสุขของประชาชน	2.1 จำนวนเครือข่าย/ชุมชนในการป้องกันปัญหาอาชญากรรม เพิ่มขึ้นเพิ่มขึ้นร้อยละ 10 2.2 แจ้งความดำเนินคดีลดลงร้อยละ 30 2.3 อัตรากระทำความผิดซ้ำลดลงร้อยละ 10
3. รักษาความปลอดภัยในชีวิตและทรัพย์สินของประชาชน	3.1 จำนวนอาชญากรรมลดลงร้อยละ 20
4. ยกระดับมาตรฐานการบริหารจัดการด้านการป้องกันและบรรเทาสาธารณภัย โดยเฉพาะอุบัติเหตุทางถนน ภัยแล้ง อุทกภัย วาตภัย และอัคคีภัย	4.1 จำนวนพื้นที่ประสบภัยท่วม/แล้ง ช้ำซากลดลงร้อยละ 10 4.2 จำนวนผู้เสียชีวิตจากอุบัติเหตุบนท้องถนนไม่เกิน 18 ต่อ 100,000 คนต่อปี 4.3 มูลค่าความเสียหายของทรัพย์สินประชาชนลดลงร้อยละ 10
5. ส่งเสริมความร่วมมือ ด้านกฎหมายและกระบวนการยุติธรรม ทั้งระดับชาติและระหว่างประเทศ	5.1 จำนวนนักโทษเด็ดขาดชาวต่างประเทศได้รับการปล่อยตัวในเงื่อนไขคุมประพฤติเพิ่มขึ้นร้อยละ 10 5.2 เหยื่ออาชญากรรมได้รับการดูแลช่วยเหลือมากกว่าร้อยละ 80

งบน้าแผนงาน/โครงการที่บรรจุในแผนพัฒนาจ้งแผนพัฒนาจ้งหวัดอุดรธานี 5 ปี (พ.ศ. 2566 – 2570)

ที่	ประเด็นการพัฒนา	หน่วยรวบรวม แผนงาน โครงการ	จำนวน โครงการ หลัก	จำนวน กิจกรรม หลัก	งบประมาณรวมทั้งสิ้น					
					ปี 2566	ปี 2567	ปี 2568	ปี 2569	ปี 2570	รวม ปี 2566-2570
1	การพัฒนาศักยภาพ การค้าการลงทุนและ ระบบโลจิสติกส์ เพื่อเพิ่ม ขีดความสามารถในการ แข่งขันในอนุภูมิภาคกลุ่ม น้ำโขง	มหาวิทยาลัย ราชภัฏอุดรธานี	3	22	3,076,157,365	3,326,877,365	2,961,877,365	2,771,877,365	2,621,877,365	14,758,666,825
2	การส่งเสริมและยกระดับ การผลิตและการตลาด สินค้าเกษตรเพื่อเพิ่มขีด ความสามารถทางการ แข่งขันและความมั่นคง ของเศรษฐกิจฐานราก	สำนักงานเกษตร และสหกรณ์ จังหวัดอุดรธานี	3	48	584,175,900	433,375,900	433,375,900	433,375,900	433,375,900	2,317,679,500
3	การยกระดับคุณภาพชีวิต การสาธารณสุข และ การศึกษา เพื่อสร้าง ภูมิคุ้มกันและความ เข้มแข็งให้สังคมพร้อม รับมือกับการเปลี่ยนแปลง	สำนักงาน สาธารณสุข จังหวัดอุดรธานี	2	34	622,780,868	622,780,868	622,780,868	622,780,868	622,780,868	3,113,904,340
4	การยกระดับมาตรฐาน อุตสาหกรรมไมซ์ การ กีฬา การท่องเที่ยวเชิง คุณค่า โดยใช้ศักยภาพ และอัตลักษณ์ของจังหวัด อุดรธานีรองรับการ แข่งขันทุกรูปแบบ	สำนักงาน ท่องเที่ยวและ กีฬาจังหวัด อุดรธานี	2	49	493,001,254	493,001,254	493,001,254	3,078,001,254	478,001,254	5,035,006,270
5	การจัดการ ทรัพยากรธรรมชาติและ สิ่งแวดล้อม เพื่อการใช้ ประโยชน์อย่าง คุ้มค่าและยั่งยืน	สำนักงาน ทรัพยากรธรณี ชาติและ สิ่งแวดล้อม จังหวัดอุดรธานี	3	26	2,117,473,252	2,125,497,000	2,130,497,000	2,135,497,000	2,125,497,000	10,634,461,252
6	การเสริมสร้างสังคมที่ เข้มแข็ง มั่นคง ปลอดภัย ในชีวิตและทรัพย์สินของ ประชาชน	ที่ทำการ ปกครองจังหวัด อุดรธานี	3	16	120,467,100	25,225,800	43,671,700	23,966,000	23,852,300	237,182,900
รวมทั้งสิ้น			16	195	7,014,055,739	7,026,758,187	6,685,204,087	9,065,498,387	6,305,384,687	36,096,901,087

แบบฟอร์มสรุปแผนงานและโครงการสำคัญของจังหวัด (พ.ศ. 2566 - 2570) จังหวัดอุดรธานี

เป้าหมายการพัฒนาจังหวัด : เมืองอัจฉริยะ ศูนย์กลางการค้าการลงทุน การท่องเที่ยวและไมซ์ ในอนุภูมิภาคลุ่มน้ำโขง

ประเด็นการพัฒนา	ตัวชี้วัดของประเด็นการพัฒนา	ค่าเป้าหมาย					
		พ.ศ. 2566	พ.ศ. 2567	พ.ศ. 2568	พ.ศ. 2569	พ.ศ. 2570	พ.ศ. 2566- 2570
ประเด็นการพัฒนาที่ 1 การพัฒนาศักยภาพ การค้าการลงทุนและ ระบบโลจิสติกส์ เพื่อเพิ่ม ขีดความสามารถในการ แข่งขันในอนุภูมิภาคลุ่ม น้ำโขง	1. อัตราการขยายตัวของมูลค่าการค้าที่เกิดจากการส่งเสริมด้วย เทคโนโลยีดิจิทัล นวัตกรรม มากกว่าร้อยละ 10	ร้อยละ 10	ร้อยละ 10	ร้อยละ 10	ร้อยละ 10	ร้อยละ 10	ร้อยละ 50
	2.1 จำนวนของผู้ประกอบการโดยการใช้จ่ายดิจิทัลแพลตฟอร์มและ ระบบสารสนเทศที่สามารถทำการค้าขายหรือการร่วมลงทุน ทั้งในประเทศและต่างประเทศเพิ่มขึ้นร้อยละ 10	ร้อยละ 10	ร้อยละ 10	ร้อยละ 10	ร้อยละ 10	ร้อยละ 10	ร้อยละ 50
	2.2 จำนวนโครงการของภาครัฐ และจำนวนสินค้าที่ได้รับการ สนับสนุนให้มีเกิดการส่งเสริมการตลาด การค้าทั้งภายในและ ภายนอกประเทศ เพิ่มขึ้นร้อยละ10	ร้อยละ10	ร้อยละ10	ร้อยละ10	ร้อยละ10	ร้อยละ10	ร้อยละ 50
	2.3 มูลค่าที่เพิ่มขึ้นของการค้าผ่านระบบดิจิทัลแพลตฟอร์ม เพิ่มขึ้น ร้อยละ10	ร้อยละ10	ร้อยละ10	ร้อยละ10	ร้อยละ10	ร้อยละ10	ร้อยละ 50
	3. สัดส่วนที่เพิ่มขึ้นของสินค้าที่ได้รับการรับรองมาตรฐาน ที่ได้รับการยอมรับ มากกว่าร้อยละ10	ร้อยละ 10	ร้อยละ 10	ร้อยละ 10	ร้อยละ 10	ร้อยละ 10	ร้อยละ 50
	4. จำนวนที่เพิ่มขึ้นของผู้ประกอบการโดยเฉพาะ SMEs วิสาหกิจ ชุมชน ที่เข้าถึงแหล่งเงินทุนราย (ร้อยละ10)	ร้อยละ 10	ร้อยละ 10	ร้อยละ 10	ร้อยละ 10	ร้อยละ 10	ร้อยละ 50
	5.1 จำนวนแหล่งท่องเที่ยวที่ได้รับการพัฒนาได้ตามมาตรฐานสากล เพิ่มขึ้นร้อยละ10	ร้อยละ 10	ร้อยละ 10	ร้อยละ 10	ร้อยละ 10	ร้อยละ 10	ร้อยละ 50
	5.2 จำนวนนักท่องเที่ยวที่เพิ่มขึ้นร้อยละ 10	ร้อยละ 10	ร้อยละ 10	ร้อยละ 10	ร้อยละ 10	ร้อยละ 10	ร้อยละ 50
	5.3 มูลค่าการท่องเที่ยวที่เพิ่มขึ้นร้อยละ 10	ร้อยละ 10	ร้อยละ 10	ร้อยละ 10	ร้อยละ 10	ร้อยละ 10	ร้อยละ 50
	6. จำนวนข้อร้องเรียนเกี่ยวกับปัญหาระบบผังเมืองและโครงสร้าง พื้นฐาน ลดลงร้อยละ 10	ร้อยละ 10	ร้อยละ 10	ร้อยละ 10	ร้อยละ 10	ร้อยละ 10	ร้อยละ 50
	7. มูลค่าต้นทุนของการคมนาคมด้านการขนส่งและโลจิสติกส์ ลดลงร้อยละ 10	ร้อยละ 10	ร้อยละ 10	ร้อยละ 10	ร้อยละ 10	ร้อยละ 10	ร้อยละ 50
	8.1 จำนวนศูนย์ข้อมูลขนาดใหญ่ที่ถูกพัฒนาขึ้น เพิ่มขึ้นร้อยละ 10	ร้อยละ 10	ร้อยละ 10	ร้อยละ 10	ร้อยละ 10	ร้อยละ 10	ร้อยละ 50
	8.2 จำนวนผู้ใช้บริการศูนย์ข้อมูลขนาดใหญ่ เพิ่มขึ้นร้อยละ10	ร้อยละ 10	ร้อยละ 10	ร้อยละ 10	ร้อยละ 10	ร้อยละ 10	ร้อยละ 50
	9.1 ผลการจัดอันดับประสิทธิภาพฝีมือแรงงานเพิ่มขึ้น	ร้อยละ 5	ร้อยละ 5	ร้อยละ 5	ร้อยละ 5	ร้อยละ 5	ร้อยละ 25
	9.2 จำนวนแรงงานที่ผ่านการรับรองมาตรฐานของกรมฝีมือแรงงาน เพิ่มขึ้นร้อยละ 10						
10. อัตราการเพิ่มขึ้นของการใช้พลังงานทดแทน ร้อยละ10	ร้อยละ10	ร้อยละ10	ร้อยละ10	ร้อยละ10	ร้อยละ10	ร้อยละ50	
11. มูลค่าการลงทุนที่เพิ่มขึ้นร้อยละ 10	ร้อยละ10	ร้อยละ10	ร้อยละ10	ร้อยละ10	ร้อยละ10	ร้อยละ50	
ประเด็นการพัฒนาที่ 2 การส่งเสริมและยกระดับ การผลิตและการตลาด สินค้าเกษตรเพื่อเพิ่มขีด ความสามารถทางการ แข่งขันและความมั่นคง ของเศรษฐกิจฐานราก	1.1 สินค้าเกษตรชีวภาพมีมูลค่าเพิ่มขึ้น (ขยายตัวร้อยละ 5)	ร้อยละ 5	ร้อยละ 5	ร้อยละ 5	ร้อยละ 5	ร้อยละ 5	ร้อยละ 25
	1.2 สินค้าเกษตรอัตลักษณ์พื้นถิ่นมีมูลค่าเพิ่มขึ้น(ขยายตัวร้อยละ 4)	ร้อยละ 4	ร้อยละ 4	ร้อยละ 4	ร้อยละ 4	ร้อยละ 4	ร้อยละ 20
	1.3 กลุ่มประชาชนมีรายได้ต่ำสุดร้อยละ 40 มีความสามารถในการ บริหารจัดการหนี้สินได้มีประสิทธิภาพเพิ่มขึ้นอย่างต่อเนื่อง (สัดส่วนภาระหนี้ต่อรายได้ (debtserviceratio) (ร้อยละ 50)	ร้อยละ 50	ร้อยละ 50	ร้อยละ 50	ร้อยละ 50	ร้อยละ 50	ร้อยละ 50

ประเด็นการพัฒนา	ตัวชี้วัดของประเด็นการพัฒนา	ค่าเป้าหมาย					
		พ.ศ. 2566	พ.ศ. 2567	พ.ศ. 2568	พ.ศ. 2569	พ.ศ. 2570	พ.ศ. 2566- 2570
	2.1 ผลผลิตต่อหน่วยของฟาร์มหรือแปลงที่มีการใช้เทคโนโลยีสมัยใหม่/อัจฉริยะเพิ่มขึ้น (เพิ่มขึ้นร้อยละ 15)	ร้อยละ 15	ร้อยละ 15	ร้อยละ 15	ร้อยละ 15	ร้อยละ 15	ร้อยละ 75
	2.2 สินค้าที่ได้จากเทคโนโลยีสมัยใหม่/อัจฉริยะมีมูลค่าเพิ่มขึ้น (เพิ่มขึ้นร้อยละ 4)	ร้อยละ 4	ร้อยละ 4	ร้อยละ 4	ร้อยละ 4	ร้อยละ 4	ร้อยละ 20
	2.3 ประสิทธิภาพการผลิตสินค้าเกษตรต่อหน่วยมีการปรับตัวเพิ่มขึ้น (เพิ่มขึ้นร้อยละ 15)	ร้อยละ 15	ร้อยละ 15	ร้อยละ 15	ร้อยละ 15	ร้อยละ 15	ร้อยละ 75
	3.1 สินค้าเกษตรปลอดภัยมีมูลค่าเพิ่มขึ้น (ขยายตัวร้อยละ 3)	ร้อยละ 3	ร้อยละ 3	ร้อยละ 3	ร้อยละ 3	ร้อยละ 3	ร้อยละ 15
	3.2 ผลิตภัณฑ์เกษตรปลอดภัยของไทยได้รับการยอมรับด้านคุณภาพความปลอดภัยและคุณค่าทางโภชนาการสูงขึ้น (ดัชนีระดับดี)	ดัชนีระดับดี	ดัชนีระดับดี	ดัชนีระดับดี	ดัชนีระดับดี	ดัชนีระดับดี	ดัชนีระดับดี
	4. สินค้าเกษตรแปรรูปและผลิตภัณฑ์มีมูลค่าเพิ่มขึ้น (ขยายตัวร้อยละ 4)	ร้อยละ 4	ร้อยละ 4	ร้อยละ 4	ร้อยละ 4	ร้อยละ 4	ร้อยละ 20
	5. วิสาหกิจการเกษตรจากฐานชีวภาพและภูมิปัญญาท้องถิ่นมีการจัดตั้งในทุกตำบลเพิ่มขึ้น (1 ตำบล 1 วิสาหกิจ)	ตำบลละ 1 แห่ง	ตำบลละ 1 แห่ง	ตำบลละ 1 แห่ง	ตำบลละ 1 แห่ง	ตำบลละ 1 แห่ง	ตำบลละ 1 แห่ง
	6.1 สถาบันเกษตรกร (สหกรณ์ วิสาหกิจชุมชน และกลุ่มเป้าหมาย) ที่ขึ้นทะเบียนกับกระทรวงเกษตรและสหกรณ์ มีความเข้มแข็งในระดับมาตรฐานเพิ่มขึ้น (สหกรณ์มีความเข้มแข็งระดับที่ 1 และ 2)	ระดับที่ 1 และ 2	ระดับที่ 1 และ 2	ระดับที่ 1 และ 2	ระดับที่ 1 และ 2	ระดับที่ 1 และ 2	ระดับที่ 1 และ 2
	6.2 ผู้ประกอบการเศรษฐกิจฐานรากที่มีรายได้เพิ่มขึ้นอย่างต่อเนื่อง	ร้อยละ 5	ร้อยละ 5	ร้อยละ 5	ร้อยละ 5	ร้อยละ 5	ร้อยละ 25
	6.3 ศักยภาพและขีดความสามารถเศรษฐกิจฐานรากเพิ่มขึ้น (ไม่ต่ำกว่าร้อยละ 20 ต่อปี)	20	20	20	20	20	100
7. ระดับความสำเร็จของโครงการที่สนับสนุน (ระดับ 5)	5	5	5	5	5	5	
ประเด็นการพัฒนาที่ 3 การยกระดับคุณภาพชีวิต การสาธารณสุข และ การศึกษา เพื่อสร้าง ภูมิคุ้มกันและความ เข้มแข็งให้สังคมพร้อม รับมือกับการ เปลี่ยนแปลง	1.1 อัตราการออมของครัวเรือนสูงกว่าร้อยละ 5	ร้อยละ 5	ร้อยละ 5	ร้อยละ 5	ร้อยละ 5	ร้อยละ 5	ร้อยละ 25
	1.2 สัดส่วนแรงงานที่มีประกันสังคมเพิ่มขึ้นมากกว่าร้อยละ 22	ร้อยละ 22	ร้อยละ 22	ร้อยละ 22	ร้อยละ 22	ร้อยละ 22	ร้อยละ 22
	1.3 แรงงานได้มาตรฐาน ได้ค่าจ้างตามมาตรฐานฝีมือแรงงาน	ร้อยละ 5	ร้อยละ 5	ร้อยละ 5	ร้อยละ 5	ร้อยละ 5	ร้อยละ 25
	1.4 สัดส่วนความยากจนของครัวเรือนลดลงให้ต่ำกว่าร้อยละ 8	ร้อยละ 8	ร้อยละ 8	ร้อยละ 8	ร้อยละ 8	ร้อยละ 8	ร้อยละ 40
	1.5 ความเหลื่อมล้ำของรายได้ลดลงจนต่ำกว่าร้อยละ 40	ร้อยละ 40	ร้อยละ 40	ร้อยละ 40	ร้อยละ 40	ร้อยละ 40	ร้อยละ 40
	1.6 อัตราหนี้สินเฉลี่ยต่อรายได้เฉลี่ยของครัวเรือนไม่เกินกว่า 8 เท่า	8	8	8	8	8	40
	2.1 อัตราการศึกษาต่อมัธยมปลายและอาชีวศึกษาสูงกว่าร้อยละ 80	ร้อยละ 80	ร้อยละ 80	ร้อยละ 80	ร้อยละ 80	ร้อยละ 80	ร้อยละ 80
	2.2 จำนวนปีที่ได้รับการศึกษาของประชากรที่มีอายุตั้งแต่ 15 ปีขึ้นไปเพิ่มขึ้นเป็น 18 ปี	69.5	69.5	69.5	69.5	69.5	69.5
	2.3 การเข้าถึงอินเทอร์เน็ตเท่ากับค่าเฉลี่ยของทั้งประเทศ (ปี 2021 ประเทศไทยผู้ใช้งานอินเทอร์เน็ตมากถึง 69.5 % เมื่อเทียบกับประชากรทั้งประเทศ)	ร้อยละ	ร้อยละ	ร้อยละ	ร้อยละ	ร้อยละ	ร้อยละ
	2.4 พัฒนาการเด็ก อายุ 0-5 ปี มีพัฒนาการสมวัยร้อยละ 90	90	90	90	90	90	90
2.5 ระดับสติปัญญา (IQ) เท่ากับเป้าหมาย/ค่าเฉลี่ยของประเทศ							
3.1 คุณภาพชีวิต อายุขัยเฉลี่ยของผู้สูงอายุดีขึ้นร้อยละ 5	ร้อยละ 5	ร้อยละ 5	ร้อยละ 5	ร้อยละ 5	ร้อยละ 5	ร้อยละ 25	
3.2 คะแนนสุขภาพจิตเพิ่มขึ้นเป็น 72 คะแนน	72	72	72	72	72	72	
3.3 อัตราการคลอดมีชีพของหญิงอายุ 15-19 ปี ไม่เกิน 34:1,000 ประชากรหญิงกลุ่มอายุ 15-19 ปี	34:1,000	34:1,000	34:1,000	34:1,000	34:1,000	34:1,000	
3.4 ร้อยละ 80 ของผู้ที่ได้รับผลกระทบจากโรคอุบัติใหม่อุบัติซ้ำได้รับการช่วยเหลือ	80	80	80	80	80	80	

ประเด็นการพัฒนา	ตัวชี้วัดของประเด็นการพัฒนา	ค่าเป้าหมาย					
		พ.ศ. 2566	พ.ศ. 2567	พ.ศ. 2568	พ.ศ. 2569	พ.ศ. 2570	พ.ศ. 2566- 2570
	3.5 ทุกช่วงวัยมีคุณภาพชีวิตเพิ่มขึ้น ได้รับการพัฒนาอย่างสมดุล ทั้งทางด้านร่างกาย สติปัญญา และคุณธรรมจริยธรรม เป็นผู้มี ความรู้และทักษะในศตวรรษที่ 21 รักการเรียนรู้อย่างต่อเนื่อง ตลอดชีวิต ร้อยละ 5	ร้อยละ 5	ร้อยละ 5	ร้อยละ 5	ร้อยละ 5	ร้อยละ 5	ร้อยละ 25
	3.6 อัตราการคลอดมีชีพของหญิงอายุ10-14ปี ไม่เกิน 1.8:1,000 ประชากรหญิงกลุ่มอายุ 10-14 ปี	1.8:1,000	1.8:1,000	1.8:1,000	1.8:1,000	1.8:1,000	1.8:1,000
	3.7 มีความรอบรู้ด้านสุขภาพร้อยละ 60						
	3.8 อัตราการป่วย/การตายด้วยโรคเบาหวาน ความดันโลหิตสูง ลดลงร้อยละ 5	ร้อยละ 60	ร้อยละ 60	ร้อยละ 60	ร้อยละ 60	ร้อยละ 60	ร้อยละ 60
	3.9 อัตราเด็กแรกเกิดที่มีน้ำหนักต่ำกว่า 2,500กรัมไม่เกิน ร้อยละ 7	ร้อยละ 5	ร้อยละ 5	ร้อยละ 5	ร้อยละ 5	ร้อยละ 5	ร้อยละ 25
	3.10 สมรรถภาพทางกายของประชาชนจังหวัดอุดรธานี ดีขึ้น ร้อยละ 80	ร้อยละ 7 ร้อยละ 80	ร้อยละ 7 ร้อยละ 80	ร้อยละ 7 ร้อยละ 80	ร้อยละ 7 ร้อยละ 80	ร้อยละ 7 ร้อยละ 80	ร้อยละ 35 ร้อยละ 80
	4. ผู้สูงอายุที่ได้รับการส่งเสริมการมีงานทำและเข้าฝึกอาชีพ มีงานทำเพิ่มขึ้นร้อยละ 10	ร้อยละ 10	ร้อยละ 10	ร้อยละ 10	ร้อยละ 10	ร้อยละ 10	ร้อยละ 50
	5. มีผลงานวิจัยและนวัตกรรมที่สามารถนำไปใช้ประโยชน์ได้จริงใน ผู้สูงอายุ เพิ่มขึ้นอย่างน้อยร้อยละ 10	ร้อยละ 10	ร้อยละ 10	ร้อยละ 10	ร้อยละ 10	ร้อยละ 10	ร้อยละ 50
	6. ค่าดัชนีคุณธรรม 5 ประการเพิ่มขึ้น ร้อยละ 15 จากปีฐาน	ร้อยละ 15	ร้อยละ 15	ร้อยละ 15	ร้อยละ 15	ร้อยละ 15	ร้อยละ 75
ประเด็นการพัฒนาที่ 4 การยกระดับมาตรฐาน อุตสาหกรรมไม่ซ์ การ กีฬา การท่องเที่ยวเชิง คุณค่า โดยใช้ศักยภาพ และอัตลักษณ์ของจังหวัด อุดรธานี รองรับ การ แข่งขันทุกรูปแบบ	1. จำนวนคลังสเตอร์ทางด้านการท่องเที่ยว อุตสาหกรรมไม่ซ์ และกีฬา ไม่น้อยกว่า 10 คลังสเตอร์	ร้อยละ 2	ร้อยละ 2	ร้อยละ 2	ร้อยละ 2	ร้อยละ 2	ร้อยละ 10
	2.1 คุณภาพหรือมาตรฐานที่ได้รับการรับรองจากหน่วยงาน ที่เกี่ยวข้อง เพิ่มขึ้นร้อยละ 20	ร้อยละ 20	ร้อยละ 20	ร้อยละ 20	ร้อยละ 20	ร้อยละ 20	ร้อยละ 100
	2.2 GPPจากการท่องเที่ยวการกีฬาอุตสาหกรรมไม่ซ์ เพิ่มขึ้น ร้อยละ 5 ต่อปี เทียบจากปีที่ผ่านมา	ร้อยละ 5	ร้อยละ 5	ร้อยละ 5	ร้อยละ 5	ร้อยละ 5	ร้อยละ 25
	3.1 อัตราการขยายตัวของรายได้จากการท่องเที่ยวเชิงสร้างสรรค์ และวัฒนธรรมเฉลี่ยร้อยละ 5	ร้อยละ 5	ร้อยละ 5	ร้อยละ 5	ร้อยละ 5	ร้อยละ 5	ร้อยละ 25
	3.2 จำนวนเมืองและชุมชนที่มีศักยภาพด้านการท่องเที่ยวเชิง สร้างสรรค์และวัฒนธรรม เพิ่มขึ้นปีละ 1 แห่ง	1	1	1	1	1	1
	3.3 อัตราการขยายตัวของจำนวนสินค้าและบริการการท่องเที่ยว เชิงสร้างสรรค์และวัฒนธรรมที่ได้รับการขึ้นทะเบียนทรัพย์สิน ทางปัญญา (เฉลี่ยร้อยละ 5)	ร้อยละ 5	ร้อยละ 5	ร้อยละ 5	ร้อยละ 5	ร้อยละ 5	ร้อยละ 5
	4.1 อันดับขีดความสามารถในการแข่งขันด้านโครงสร้างพื้นฐานด้าน การคมนาคมทางบกและทางน้ำเพิ่มขึ้นร้อยละ 5	ร้อยละ 5	ร้อยละ 5	ร้อยละ 5	ร้อยละ 5	ร้อยละ 5	ร้อยละ 25
	4.2 จำนวนโครงข่ายระบบดิจิทัลและระบบโลจิสติกส์ที่ทันสมัย เพื่อรองรับอุตสาหกรรมไม่ซ์ การท่องเที่ยว และการกีฬา เพิ่มขึ้นร้อยละ 5	ร้อยละ 5	ร้อยละ 5	ร้อยละ 5	ร้อยละ 5	ร้อยละ 5	ร้อยละ 25
	4.3 จำนวนการจัดงานในอุตสาหกรรมไม่ซ์ การกีฬา และการ ท่องเที่ยว เพิ่มขึ้น ร้อยละ 5 ของการจัดงาน	ร้อยละ 5	ร้อยละ 5	ร้อยละ 5	ร้อยละ 5	ร้อยละ 5	ร้อยละ 5
	5. จำนวนวันพำนักของนักท่องเที่ยวชาวไทยและต่างประเทศเฉลี่ย เพิ่มขึ้นจากรอบปีที่ผ่านมาเพิ่มเป็น 2.5 วัน	2.5	2.5	2.5	2.5	2.5	12.5

ประเด็นการพัฒนา	ตัวชี้วัดของประเด็นการพัฒนา	ค่าเป้าหมาย					
		พ.ศ. 2566	พ.ศ. 2567	พ.ศ. 2568	พ.ศ. 2569	พ.ศ. 2570	พ.ศ. 2566- 2570
ประเด็นการพัฒนาที่ 5 การจัดการ ทรัพยากรธรรมชาติและ สิ่งแวดล้อม เพื่อการใช้ ประโยชน์อย่าง อย่าง คุ้มค่าและยั่งยืน	1.1 สัดส่วนพื้นที่สีเขียวพื้นที่เป็นป่าธรรมชาติ ร้อยละ 1	ร้อยละ 1	ร้อยละ 1	ร้อยละ 1	ร้อยละ 1	ร้อยละ 1	ร้อยละ 5
	1.2 สัดส่วนพื้นที่สีเขียวพื้นที่เป็นป่าเศรษฐกิจเพื่อการใช้ประโยชน์ ร้อยละ 1	ร้อยละ 1	ร้อยละ 1	ร้อยละ 1	ร้อยละ 1	ร้อยละ 1	ร้อยละ 5
	1.3 สัดส่วนพื้นที่สีเขียวพื้นที่เป็นป่าในเขตเมืองและชนบทร้อยละ 1	ร้อยละ 1	ร้อยละ 1	ร้อยละ 1	ร้อยละ 1	ร้อยละ 1	ร้อยละ 5
	1.4 อัตราการออมของครัวเรือนสูงกว่าร้อยละ 3(ผ่านธนาคารต้นไม้)	ร้อยละ 3	ร้อยละ 3	ร้อยละ 3	ร้อยละ 3	ร้อยละ 3	ร้อยละ 15
	2.1 ดัชนีความมั่นคงด้านน้ำอุปโภคบริโภค เพิ่มขึ้นร้อยละ 3	ร้อยละ 3	ร้อยละ 3	ร้อยละ 3	ร้อยละ 3	ร้อยละ 3	ร้อยละ 15
	2.2 ดัชนีความมั่นคงด้านน้ำเพื่อสิ่งแวดล้อม เพิ่มขึ้นร้อยละ 2	ร้อยละ 2	ร้อยละ 2	ร้อยละ 2	ร้อยละ 2	ร้อยละ 2	ร้อยละ 10
	2.3 ดัชนีความมั่นคงด้านน้ำเพื่อการเกษตร เพิ่มขึ้นร้อยละ 3						
	2.4 ดัชนีความมั่นคงด้านน้ำเพื่อการพัฒนาด้านเศรษฐกิจ เพิ่มขึ้น ร้อยละ 3						
	3. ดัชนีประสิทธิภาพการจัดการขยะ เพิ่มขึ้นร้อยละ 2	ร้อยละ 2	ร้อยละ 2	ร้อยละ 2	ร้อยละ 2	ร้อยละ 2	ร้อยละ 10
	4. ดัชนีการตระหนักรู้ด้านสิ่งแวดล้อม เพิ่มขึ้นร้อยละ 2	ร้อยละ 2	ร้อยละ 2	ร้อยละ 2	ร้อยละ 2	ร้อยละ 2	ร้อยละ 10
5. ดัชนีการตระหนักรู้ด้านสิ่งแวดล้อม เพิ่มขึ้นร้อยละ 5	ร้อยละ 5	ร้อยละ 5	ร้อยละ 5	ร้อยละ 5	ร้อยละ 5	ร้อยละ 20	
ประเด็นการพัฒนาที่ 6 การเสริมสร้างสังคมที่ เข้มแข็ง มั่นคง ปลอดภัย ในชีวิตและทรัพย์สินของ ประชาชน	1.1 ความตระหนักรู้ของประชาชนในด้านสิทธิและหน้าที่พลเมือง การเคารพสิทธิและหน้าที่ เพิ่มขึ้นร้อยละ 5	ร้อยละ 5	ร้อยละ 5	ร้อยละ 5	ร้อยละ 5	ร้อยละ 5	ร้อยละ 25
	1.2 ไม่มีกรณีกระทำความผิดกฎหมาย กระทำละเมิดเกี่ยวกับการ ปกครอง ในพื้นที่ (ชุมนุมตามกรอบแห่งกฎหมาย) เพิ่มขึ้น ร้อยละ 5	ร้อยละ 5	ร้อยละ 5	ร้อยละ 5	ร้อยละ 5	ร้อยละ 5	ร้อยละ 25
	2.1 จำนวนเครือข่าย/ชุมชนในการป้องกันปัญหาอาชญากรรม เพิ่มขึ้นเพิ่มขึ้นร้อยละ 10	ร้อยละ 10	ร้อยละ 10	ร้อยละ 10	ร้อยละ 10	ร้อยละ 10	ร้อยละ 50
	2.2 แจ้งความดำเนินคดีลดลงร้อยละ 30	ร้อยละ 30	ร้อยละ 30	ร้อยละ 30	ร้อยละ 30	ร้อยละ 30	ร้อยละ 30
	2.3 อัตราการทำผิดซ้ำลดลงร้อยละ 10	ร้อยละ 10	ร้อยละ 10	ร้อยละ 10	ร้อยละ 10	ร้อยละ 10	ร้อยละ 50
	3.1จำนวนอาชญากรรมลดลงร้อยละ 20	ร้อยละ 20	ร้อยละ 20	ร้อยละ 20	ร้อยละ 20	ร้อยละ 20	ร้อยละ 100
	4.1 จำนวนพื้นที่ที่ประสบภัยท่วม/แล้ง ช้ำซากลดลงร้อยละ 10	ร้อยละ 10	ร้อยละ 10	ร้อยละ 10	ร้อยละ 10	ร้อยละ 10	ร้อยละ 50
	4.2 จำนวนผู้เสียชีวิตจากอุบัติเหตุบนท้องถนนไม่เกิน 18 ต่อ 100,000 คนต่อปี	18	18	18	18	18	90
	4.3 มูลค่าความเสียหายของทรัพย์สินประชาชนลดลงร้อยละ 10	ร้อยละ 10	ร้อยละ 10	ร้อยละ 10	ร้อยละ 10	ร้อยละ 10	ร้อยละ 50
	5.1 จำนวนนักท่องเที่ยวต่างชาติจากต่างประเทศได้รับการปล่อยตัวใน เงื่อนไขคุมประพฤติเพิ่มขึ้นร้อยละ 10	ร้อยละ 10	ร้อยละ 10	ร้อยละ 10	ร้อยละ 10	ร้อยละ 10	ร้อยละ 50
5.2 เหยื่ออาชญากรรมได้รับการดูแลช่วยเหลือมากกว่าร้อยละ 80	ร้อยละ 80	ร้อยละ 80	ร้อยละ 80	ร้อยละ 80	ร้อยละ 80	ร้อยละ 80	

ประเด็นการพัฒนาที่ 1 : การพัฒนาศักยภาพการคลังการลงทุนและระบบโลจิสติกส์ เพื่อเพิ่มขีดความสามารถในการแข่งขันในอนุภูมิภาคลุ่มน้ำโขง

บัญชีรายการชุดโครงการสำคัญ				งบประมาณดำเนินการ (10)					
แผนงาน/โครงการสำคัญ	ยุทธศาสตร์ชาติ (X) /แผนแม่บท (Y)(7)	แหล่งงปม.	หน่วยดำเนินการ	พ.ศ. 2566	พ.ศ. 2567	พ.ศ.2568	พ.ศ. 2569	พ.ศ. 2570	พ.ศ. 2566-2570
				<p>แผนงานที่ 1 พัฒนาระบบดิจิทัลและโครงสร้างพื้นฐาน</p>					
1. โครงการสำคัญที่ 1	X :2	1							
โครงการอุดรธานีเมืองอัจฉริยะ	Y :6,7,8			2,778,668,000	3,029,388,000	2,664,388,000	2,474,388,000	2,324,388,000	13,271,220,000
กิจกรรมหลัก 1.1		1	มหาวิทยาลัยราชภัฏอุดรธานี	5,000,000	5,000,000	5,000,000	5,000,000	5,000,000	25,000,000
การพัฒนาโครงสร้างพื้นฐานด้านดิจิทัล									
1.1.1 โครงการติดตั้งระบบนวัตกรรมอัจฉริยะนำร่อง เพื่อรองรับอุดรธานี เมืองอัจฉริยะ									
1.1.2 โครงการติดตั้งศูนย์ข้อมูล จังหวัดอุดรธานี		1	มหาวิทยาลัยราชภัฏอุดรธานี	25,000,000	25,000,000	25,000,000	25,000,000	25,000,000	125,000,000
กิจกรรมหลัก 1.2		1	1..สำนักงานศึกษาธิการจังหวัดอุดรธานี 2. มหาวิทยาลัยราชภัฏอุดรธานี 3. วิทยาลัยอาชีวศึกษาอุดรธานี						
การยกระดับคุณภาพชีวิตของประชาชน การพัฒนาทักษะและขีดความสามารถที่จำเป็นในศตวรรษที่ 21									
1.2.1โครงการบ่มเพาะผู้ประกอบการนวัตกรรมอัจฉริยะ		1	มหาวิทยาลัยราชภัฏอุดรธานี	1,000,000	1,000,000	1,000,000	1,000,000	1,000,000	5,000,000
1.2.2 เสริมสร้างทักษะศตวรรษที่ 21 ให้แก่คนทุกช่วงวัย		1	มหาวิทยาลัยราชภัฏอุดรธานี	6,000,000	6,000,000	6,000,000	6,000,000	6,000,000	30,000,000
กิจกรรมหลัก 1.3		1	มหาวิทยาลัยราชภัฏอุดรธานี	2,000,000	2,000,000	2,000,000	2,000,000	2,000,000	10,000,000
การพัฒนาระบบสารสนเทศและโครงสร้างพื้นฐานเพื่อบริหารจัดการเมืองอัจฉริยะ									
1.3.1โครงการพัฒนาเครือข่ายสารสนเทศผู้ประกอบการ									
1.3.2 สสำรวจออกแบบและค่าก่อสร้างทำรางรถไฟบนพื้นที่ของการรถไฟฯ มาถึงจุดเชื่อมต่อรางรถไฟเข้านิคมอุตสาหกรรมอุดรธานี ระยะทาง 2.802 กม. ตำบลโนนสูง อำเภอเมืองอุดรธานี จังหวัดอุดรธานี (นิคมอุตสาหกรรมอุดรธานี โดยบริษัท เมืองอุตสาหกรรมอุดรธานี จำกัด สนับสนุนงบประมาณในการดำเนินการวางรางบริเวณจุดเชื่อมต่อเข้าไปในพื้นที่ของนิคม ฯ ระยะทางประมาณ 1.1 กม.		2	แขวงบำรุงทางอุดรธานี การรถไฟแห่งประเทศไทย	76,370,000	76,370,000	76,370,000	76,370,000	76,370,000	381,850,000
1.3.3 ก่อสร้างถนนคอนกรีตเสริมเหล็กถนน Local Road สายสถานีรถไฟหนองตะไก่ - ทางหลวงหมายเลข 216 ตำบลโนนสูง อำเภอเมืองอุดรธานี จังหวัดอุดรธานี		2	แขวงทางหลวงชนบทอุดรธานี/สนง.โยธาธิการและผังเมืองจังหวัดอุดรธานี	154,250,000	154,250,000	154,250,000	154,250,000	154,250,000	771,250,000

บัญชีรายการชุดโครงการสำคัญ				งบประมาณดำเนินการ (10)					
แผนงาน/โครงการสำคัญ	ยุทธศาสตร์ ชาติ (X) /แผน แม่บทา (Y)(7)	แหล่ง งปม.	หน่วย ดำเนินการ	พ.ศ. 2566	พ.ศ. 2567	พ.ศ.2568	พ.ศ. 2569	พ.ศ. 2570	พ.ศ. 2566-2570
				1.3.4 ปรับปรุงซ่อมแซมถนนลาดยาง เพื่อแก้ไขปัญหาจุดทางแยกที่เสี่ยง อันตราย (ห้าแยกจุดตัดอันตราย) บริเวณ ใกล้สถานีรถไฟหนองตะไก่เชื่อมต่อกับ ถนน Local Road ตำบลโนนสูง อำเภอเมืองอุดรธานี จังหวัดอุดรธานี		2	แขวงทางหลวง ชนบทอุดรธานี/ สนง.โยธาธิการ และผังเมือง จังหวัดอุดรธานี	13,530,000	13,530,000
1.3.5 เปิดช่องทางเกาะกลางถนนพร้อม ติดตั้งไฟสัญญาณจราจร ณ จุดเลี้ยวเข้า โครงการนิคมอุตสาหกรรมอุดรธานี บนถนนหมายเลข 2 (ถนนมิตรภาพ) บริเวณหลักกิโลเมตรที่ 441+179 ทางเข้า โครงการนิคมอุตสาหกรรมอุดรธานี		1,2	แขวงทางหลวง อุดรธานีที่ 1 กรมทางหลวง	50,000,000	50,000,000	50,000,000	50,000,000	50,000,000	250,000,000
1.3.6 โครงการพัฒนาโครงสร้างพื้น ฐานรองรับหอคมนพิชสวนโลก		2	โยธาธิการและ ผังเมืองจังหวัด อุดรธานี	135,000,000	135,000,000	135,000,000	135,000,000	135,000,000	675,000,000
1.3.7โครงการปรับปรุงถนนลาดยาง สาย อต.3001 แยกทล.216 - บ.หนอง สร้างไพร อ.เมือง จ.อุดรธานี		1	แขวงทางหลวง ชนบทอุดรธานี	30,000,000	30,000,000	30,000,000	30,000,000	30,000,000	150,000,000
1.3.8 โครงการปรับปรุงถนนลาดยางสาย อต.2049แยกทล.22 - บ.สามพร้าว อ.เมือง จ.อุดรธานี		1	แขวงทางหลวง ชนบทอุดรธานี	50,000,000	50,000,000	50,000,000	50,000,000	50,000,000	250,000,000
1.3.9 โครงการปรับปรุงถนนลาดยางสาย อต.4081 แยกทล.2410 - บ.นาบัว อ.เมือง จ.อุดรธานี		1	แขวงทางหลวง ชนบทอุดรธานี	30,000,000	30,000,000	30,000,000	30,000,000	30,000,000	150,000,000
1.3.10 โครงการปรับปรุงถนนลาดยาง สาย อต.3090 แยกทล.210 - บ.ปอน้ำฝิ่ง ขัว อ.เมือง จ.อุดรธานี		1	แขวงทางหลวง ชนบทอุดรธานี	50,000,000	50,000,000	50,000,000	50,000,000	50,000,000	250,000,000
1.3.11 โครงการปรับปรุงถนนลาดยาง สาย อต.3091 แยกทล.210 - บ.ปอน้ำฝิ่ง ซ้าย อ.เมือง จ.อุดรธานี		1	แขวงทางหลวง ชนบทอุดรธานี	50,000,000	50,000,000	50,000,000	50,000,000	50,000,000	250,000,000
1.3.12 โครงการปรับปรุงถนนลาดยาง สาย อต.4070 แยกทล.2313 - บ.หลุบ หวาย อ.หนองแสง จ.อุดรธานี		1	แขวงทางหลวง ชนบทอุดรธานี	20,000,000	20,000,000	20,000,000	20,000,000	20,000,000	100,000,000
1.3.13 โครงการปรับปรุงถนนลาดยาง สาย นก.4004 แยกทล.2097 - บ.ท่าสี่ (ตอนอุดรธานี) อ.น้ำโสม จ.อุดรธานี		1	แขวงทางหลวง ชนบทอุดรธานี	10,000,000	5,000,000	5,000,000	5,000,000	5,000,000	30,000,000
1.3.14 โครงการปรับปรุงถนนลาดยาง สาย อต.4010 แยกทล.2348 - บ.เท่อเลื้อ อ.บ้านผือ จ.อุดรธานี		1	แขวงทางหลวง ชนบทอุดรธานี	30,000,000	30,000,000	30,000,000	30,000,000	30,000,000	150,000,000
1.3.15 โครงการปรับปรุงถนนลาดยาง สาย อต.4013แยกทล.2376 - บ.นาตุม อ.นาขย จ.อุดรธานี		1	แขวงทางหลวง ชนบทอุดรธานี	50,000,000	50,000,000	40,000,000	30,000,000	30,000,000	200,000,000
1.3.16 โครงการปรับปรุงถนนลาดยาง สาย อต.4018 แยกทล.2021 - บ.กุดจับ อ.นาขย จ.อุดรธานี		1	แขวงทางหลวง ชนบทอุดรธานี	40,000,000	40,000,000	30,000,000	30,000,000	30,000,000	170,000,000
1.3.17 โครงการปรับปรุงถนนลาดยาง สาย อต.4023 แยกทล.2348 - บ.น้ำโสม อ.น้ำโสม จ.อุดรธานี		1	แขวงทางหลวง ชนบทอุดรธานี	20,000,000	20,000,000	20,000,000	20,000,000	20,000,000	100,000,000
1.3.18 โครงการปรับปรุงถนนลาดยาง สาย อต.4048 แยกทล.2263 - บ.แหลม ทองพัฒนา อ.บ้านผือ จ.อุดรธานี		1	แขวงทางหลวง ชนบทอุดรธานี	30,000,000	30,000,000	30,000,000	30,000,000	30,000,000	150,000,000

บัญชีรายการชุดโครงการสำคัญ				งบประมาณดำเนินการ (10)					
แผนงาน/โครงการสำคัญ	ยุทธศาสตร์ชาติ (X) /แผนแม่บท (Y)(7)	แหล่งงบประมาณ.	หน่วยดำเนินการ	พ.ศ. 2566	พ.ศ. 2567	พ.ศ.2568	พ.ศ. 2569	พ.ศ. 2570	พ.ศ. 2566-2570
				1.3.19 โครงการปรับปรุงถนนลาดยางสาย อด.7087แยกทช.อด.4013 - บ.โนนทองอ.นาบุญ จ.อุดรธานี	1	แขวงทางหลวงชนบทอุดรธานี	30,000,000	30,000,000	30,000,000
1.3.20 โครงการปรับปรุงถนนลาดยางสาย อด.2003 แยก ทล.22 - บ.อ้อมกอ อ.หนองหาน จ.อุดรธานี	1	แขวงทางหลวงชนบทอุดรธานี	50,000,000	50,000,000	50,000,000	30,000,000	30,000,000	210,000,000	
1.3.21 โครงการปรับปรุงถนนลาดยางสาย อด.4027 แยกทล.2329 - บ.ทุ่งม่วง อ.เพ็ญ จ.อุดรธานี	1	แขวงทางหลวงชนบทอุดรธานี	30,000,000	30,000,000	30,000,000	30,000,000	30,000,000	150,000,000	
1.3.22 โครงการปรับปรุงถนนลาดยางสาย อด.4036 แยก ทล.2270 - บ.ศรีสุทโธบ้านดุง จ.อุดรธานี	1	แขวงทางหลวงชนบทอุดรธานี	30,000,000	30,000,000	30,000,000	30,000,000	30,000,000	150,000,000	
1.3.23 โครงการปรับปรุงถนนลาดยางสาย อด.4066 แยก ทล.2312 - บ.โพนหันอ.พิบูลย์รักษ์ จ.อุดรธานี	1	แขวงทางหลวงชนบทอุดรธานี	35,000,000	35,000,000	35,000,000	35,000,000	35,000,000	175,000,000	
1.3.24 โครงการปรับปรุงถนนลาดยางสาย อด.1080 แยกทล.2 - บ.เพ็ญ อ.เพ็ญ จ.อุดรธานี	1	แขวงทางหลวงชนบทอุดรธานี	40,000,000	40,000,000	40,000,000	40,000,000	40,000,000	200,000,000	
1.3.25 โครงการปรับปรุงถนนลาดยางสาย อด.4085 แยก ทล.2318 - บ.ผักแว่น อ.ทุ่งฝน จ.อุดรธานี	1	แขวงทางหลวงชนบทอุดรธานี	50,000,000	50,000,000	30,000,000	30,000,000	30,000,000	190,000,000	
1.3.26 โครงการปรับปรุงถนนลาดยางสาย สน.2040 แยก ทล.22 - บ.ค่าน้อย (ตอนอุดรธานี)อ.วังสามหมอ จ.อุดรธานี	1	แขวงทางหลวงชนบทอุดรธานี	30,000,000	30,000,000	30,000,000	30,000,000	30,000,000	150,000,000	
1.3.27 โครงการปรับปรุงถนนลาดยางสาย อด.4042 แยกทล.2023 - บ.หนองเรือ อ.วังสามหมอ จ.อุดรธานี	1	แขวงทางหลวงชนบทอุดรธานี	40,000,000	40,000,000	40,000,000	40,000,000	40,000,000	200,000,000	
1.3.28 โครงการปรับปรุงถนนลาดยางสาย อด.4056 แยกทล.2350- บ.โนนม่วง อ.กุฉีแก้ว จ.อุดรธานี	1	แขวงทางหลวงชนบทอุดรธานี	50,000,000	40,000,000	30,000,000	30,000,000	30,000,000	180,000,000	
1.3.29 โครงการปรับปรุงถนนลาดยางสาย อด.1065 แยกทล.2 - บ.ท่ายม อ.โนนสะอาด จ.อุดรธานี	1	แขวงทางหลวงชนบทอุดรธานี	30,000,000	30,000,000	30,000,000	30,000,000	30,000,000	150,000,000	
1.3.30 โครงการปรับปรุงถนนลาดยางสาย อด.7088 แยกทล.227 - บ.นาตาด อ.วังสามหมอ จ.อุดรธานี	1	แขวงทางหลวงชนบทอุดรธานี	50,000,000	50,000,000	30,000,000	30,000,000	30,000,000	190,000,000	
1.3.31 ปรับปรุงถนนลาดยางสาย กส.4034 แยกทล.2253 - บ.คำไฮ(ตอนอุดรธานี) อ.วังสามหมอ จ.อุดรธานี	1	แขวงทางหลวงชนบทอุดรธานี	30,000,000	30,000,000	30,000,000	30,000,000	30,000,000	150,000,000	
1.3.32 ขยายไหล่ทางจากไหล่ทางข้างละ 1.00 เมตร เป็น ข้างละ 2.50 เมตร ทล.2096 ตอน บ้านดุง - หนองกา กม.55+600 - กม.59+500	2	แขวงทางหลวงอุดรธานีที่ 2 (หนองหาน)	55,000,000					55,000,000	
1.3.33 ขยายไหล่ทางจากไหล่ทางข้างละ 1.00 เมตร เป็น ข้างละ 2.50 เมตร ทล.2350 ตอน หนองหาน - กุมภวาปี กม.23+000 - 25+000	2	แขวงทางหลวงอุดรธานีที่ 2 (หนองหาน)	45,000,000					45,000,000	
1.3.34 ขยายไหล่ทางจากไหล่ทางข้างละ 1.00 เมตร เป็น ข้างละ 2.50 เมตร ทล.2022 ตอน นิคม - บ้านดุง กม.35+500 - กม.40+300	2	แขวงทางหลวงอุดรธานีที่ 2 (หนองหาน)	55,000,000					55,000,000	

บัญชีรายการชุดโครงการสำคัญ				งบประมาณดำเนินการ (10)						
แผนงาน/โครงการสำคัญ	ยุทธศาสตร์ ชาติ (X) /แผน แม่บทา (Y)(7)	แหล่ง งปม.	หน่วย ดำเนินการ	งบประมาณดำเนินการ (10)						
				พ.ศ. 2566	พ.ศ. 2567	พ.ศ.2568	พ.ศ. 2569	พ.ศ. 2570	พ.ศ. 2566-2570	
1.3.35 ขยายไหล่ทางจากไหล่ทางข้างละ 1.00 เมตร เป็น ข้างละ 2.50 เมตร ทล.2023 ตอน ศรีธาตุ - วังสามหมอก กม.39+600 - กม.44+500		2	แขวงทางหลวง อุดรธานีที่ 2 (หนองหาน)	55,000,000						55,000,000
1.3.36 ขยายช่องจราจรจาก 2 ช่องจราจร เป็น 4 ช่องจราจรและเพิ่มอุปกรณ์อำนวยความสะดวกทางถนน ทล.2023 ตอน น้ำซ่อง - ศรีธาตุ กม.8+700 - กม.11+000		1	แขวงทางหลวง อุดรธานีที่ 2 (หนองหาน)	40,000,000						40,000,000
1.3.37 ขยายช่องจราจรจาก 2 ช่องจราจร เป็น 4 ช่องจราจรและเพิ่มอุปกรณ์อำนวยความสะดวกทางถนน ทล.2312 ตอน หนองหาน - สุ่มเกล้า กม.0+436 - กม.2+500		2	แขวงทางหลวง อุดรธานีที่ 2 (หนองหาน)	60,000,000						60,000,000
1.3.38 ขยายช่องจราจรจาก 2 ช่องจราจร เป็น 4 ช่องจราจรและเพิ่มอุปกรณ์อำนวยความสะดวกทางถนน ทล.2350 ตอน หนองหาน - กุมภวาปี กม.1+100 - กม.3+700		2	แขวงทางหลวง อุดรธานีที่ 2 (หนองหาน)		75,000,000					75,000,000
1.3.39 ขยายช่องจราจรจาก 2 ช่องจราจร เป็น 4 ช่องจราจรและเพิ่มอุปกรณ์อำนวยความสะดวกทางถนน ทล.2410 ตอน บ้านเหล่า - ดอนกลอย กม.12+700 - กม.14+700		2	แขวงทางหลวง อุดรธานีที่ 2 (หนองหาน)		80,000,000					80,000,000
1.3.40 ขยายช่องจราจรจาก 2 ช่องจราจร เป็น 4 ช่องจราจรและเพิ่มอุปกรณ์อำนวยความสะดวกทางถนน ทล.2410 ตอน บ้านเหล่า - ดอนกลอย กม.14+700- กม.16+700		1	แขวงทางหลวง อุดรธานีที่ 2 (หนองหาน)		80,000,000					80,000,000
1.3.41 ขยายช่องจราจรจาก 2 ช่องจราจร เป็น 4 ช่องจราจรและเพิ่มอุปกรณ์อำนวยความสะดวกทางถนน ทล.2023 ตอน น้ำซ่อง - ศรีธาตุ กม.5+000 - กม.7+300		2	แขวงทางหลวง อุดรธานีที่ 2 (หนองหาน)		90,000,000					90,000,000
1.3.42 ขยายช่องจราจรจาก 2 ช่องจราจร เป็น 4 ช่องจราจรและเพิ่มอุปกรณ์อำนวยความสะดวกทางถนน ทล.2350 ตอน หนองหาน - กุมภวาปี กม.15+600 - กม.18+700		2	แขวงทางหลวง อุดรธานีที่ 2 (หนองหาน)		90,000,000					90,000,000
1.3.43 ขยายไหล่ทางจากไหล่ทางข้างละ 1.00 เมตร เป็น ข้างละ 2.50 เมตรทล. 2092 ตอน เหล่าอุดม - บ้านท่าห้วยหลิว กม.0+000 - กม.6+000		2	แขวงทางหลวง อุดรธานีที่ 2 (หนองหาน)		90,000,000					90,000,000
1.3.44 ขยายช่องจราจรจาก 2 ช่องจราจร เป็น 4 ช่องจราจรและเพิ่มอุปกรณ์อำนวยความสะดวกทางถนน ทล.2023 ตอน น้ำซ่อง - ศรีธาตุ กม.1+800 - กม.5+000		2	แขวงทางหลวง อุดรธานีที่ 2 (หนองหาน)		60,000,000	60,000,000				120,000,000
1.3.45 ขยายช่องจราจรจาก 2 ช่องจราจร เป็น 4 ช่องจราจรและขยายไหล่ทางจาก 1.00 เมตร เป็น 2.50 เมตร เพิ่มอุปกรณ์อำนวยความสะดวกทางถนน ทล.2350 ตอน หนองหาน - กุมภวาปี กม.18+500 - กม.23+000		1	แขวงทางหลวง อุดรธานีที่ 2 (หนองหาน)		60,000,000	60,000,000				120,000,000

บัญชีรายการชุดโครงการสำคัญ				งบประมาณดำเนินการ (10)						
แผนงาน/โครงการสำคัญ	ยุทธศาสตร์ ชาติ (X) /แผน แม่บทา (Y)(7)	แหล่ง งปม.	หน่วย ดำเนินการ	งบประมาณดำเนินการ (10)						
				พ.ศ. 2566	พ.ศ. 2567	พ.ศ.2568	พ.ศ. 2569	พ.ศ. 2570	พ.ศ. 2566-2570	
1.3.46 ขยายไหล่ทางจากไหล่ทางข้างละ 0.50 เมตร เป็น ข้างละ 2.50 เมตร ทล.2239 ตอน บ้านต้อ - ศรีธาตุ กม. 0+000 - กม.8+000		2	แขวงทางหลวง อุดรธานีที่ 2 (หนองหาน)			60,000,000				60,000,000
1.3.47 ขยายไหล่ทางจากไหล่ทางข้างละ 1.00 เมตร เป็น ข้างละ 2.50 เมตร ทล.2410 ตอน บ้านเหล่า - ดอนกลอย กม.18+000 - กม.23+173		1	แขวงทางหลวง อุดรธานีที่ 2 (หนองหาน)			80,000,000				80,000,000
1.3.48 ขยายไหล่ทางจากไหล่ทางข้างละ 0.50 เมตร เป็น ข้างละ 2.50 เมตร ทล.2022 ตอน นิคม - บ้านดุง กม. 24+000 - กม.29+550		2	แขวงทางหลวง อุดรธานีที่ 2 (หนองหาน)			80,000,000				80,000,000
1.3.49 ขยายไหล่ทางจากไหล่ทางข้างละ 0.50 เมตร เป็น ข้างละ 2.50 เมตร ทล.2312 ตอน หนองหาน - สุมเส้า กม.13+500 - กม.18+500		2	แขวงทางหลวง อุดรธานีที่ 2 (หนองหาน)				75,000,000			75,000,000
1.3.50 ขยายไหล่ทางจากไหล่ทางข้างละ 0.50 เมตร เป็น ข้างละ 2.50 เมตร ทล.2312 ตอน หนองหาน - สุมเส้า กม.2+500 - กม.7+500		1	แขวงทางหลวง อุดรธานีที่ 2 (หนองหาน)				75,000,000			75,000,000
1.3.51 ขยายไหล่ทางจากไหล่ทางข้างละ 1.00 เมตร เป็น ข้างละ 2.50 เมตร ทล.2350 ตอน หนองหาน - กุมภวาปี กม.27+000 - กม.33+200		1	แขวงทางหลวง อุดรธานีที่ 2 (หนองหาน)					90,000,000		90,000,000
1.3.52 ขยายไหล่ทางจากไหล่ทางข้างละ 0.50 เมตร เป็น ข้างละ 2.50 เมตรและก่อสร้างระบบระบายน้ำ ทล.2023 ตอน น้ำซ่อง - ศรีธาตุ กม.30+400 - กม.36+614		2	แขวงทางหลวง อุดรธานีที่ 2 (หนองหาน)					90,000,000		90,000,000
1.3.53 ขยายไหล่ทางจากไหล่ทางข้างละ 0.50 เมตร เป็น ข้างละ 2.50 เมตร ทล.2023 ตอน ศรีธาตุ - วิ่งสามหมอ กม.48+000 - กม.59+620 (เป็นช่วงๆ)		2	แขวงทางหลวง อุดรธานีที่ 2 (หนองหาน)				60,000,000	60,000,000		120,000,000
1.3.54 งานยกระดับมาตรฐานทางและเพิ่มประสิทธิภาพทางหลวง ทางหลวงหมายเลข 2096 ตอนควบคุม 0102 ตอน บ้านดุง - หนองกา ช่วง กม.60+500 - กม.61+500 ต.บ้านจันทน์ อ.บ้านดุง จ.อุดรธานี		1	แขวงทางหลวง อุดรธานีที่ 2 (หนองหาน)	30,000,000						30,000,000
1.3.55 สนับสนุนไฟฟ้าแสงสว่างบนเส้นทางสู่แหล่งท่องเที่ยว เพื่อสนับสนุนและฟื้นฟูเศรษฐกิจแหล่งท่องเที่ยว บนทางหลวงหมายเลข 2022 ตอน นิคม - บ้านดุง ช่วง กม.14+000 - กม.25+000 (เป็นช่วงๆ) ตำบลเพ็ญ , ตำบลสมเส้า อำเภอเพ็ญ จังหวัดอุดรธานี		1	แขวงทางหลวง อุดรธานีที่ 2 (หนองหาน)	3,990,000						3,990,000
1.3.56 สนับสนุนงานติดตั้งไฟสัญญาณจราจรบนเส้นทางสู่แหล่งท่องเที่ยว เพื่อสนับสนุนและฟื้นฟูเศรษฐกิจแหล่งท่องเที่ยว บนทางหลวงหมายเลข 22 ตอน หนองขาม - หนองหาน ช่วง กม. 5+800 บริเวณจุดกัลบริด ตำบลหนองบัว ตำบลหนองขอนกว้าง อำเภอเมือง จังหวัดอุดรธานี		1	แขวงทางหลวง อุดรธานีที่ 2 (หนองหาน)	2,500,000						2,500,000

บัญชีรายการชุดโครงการสำคัญ				งบประมาณดำเนินการ (10)					
แผนงาน/โครงการสำคัญ	ยุทธศาสตร์ ชาติ (X) /แผน แม่บทา (Y)(7)	แหล่ง งปม.	หน่วย ดำเนินการ	พ.ศ. 2566	พ.ศ. 2567	พ.ศ.2568	พ.ศ. 2569	พ.ศ. 2570	พ.ศ. 2566-2570
				1.3.57 สนับสนุนไฟฟ้าแสงสว่างบน เส้นทางสู่แหล่งท่องเที่ยว เพื่อสนับสนุน และฟื้นฟูเศรษฐกิจแหล่งท่องเที่ยว บน ทางหลวงหมายเลข 22 ตอน หนองขาม - หนองหาน ช่วง กม.5+000 - กม. 35+000 (เป็นช่วงๆ) ระหว่าง ตำบลหนองขอนกว้าง อำเภอเมือง จังหวัดอุดรธานี จนถึง ตำบลหนองหาน อำเภอหนองหาน จังหวัดอุดรธานี		1	แขวงทางหลวง อุดรธานีที่ 2 (หนองหาน)	3,390,000	
1.3.58 โครงการก่อสร้างทางหลวงจาก 4 ช่องจราจร เป็น 6 ช่องจราจร ผิวทาง คอนกรีตทางหลวงหมายเลข 216 ตอน ถนนวงแหวนรอบเมืองอุดรธานีด้านทิศใต้ ช่วง กม.1+200 - กม.8+934		2	แขวงทางหลวง อุดรธานีที่ 1	50,000,000	150,000,000	150,000,000	150,000,000		500,000,000
1.3.59 โครงการขยายไหล่ทางขยายคัน ทางเดิมจาก 9.00 เมตร เป็น 12.00 เมตร ทางหลวงหมายเลข 2316 ตอน ท่ายม - บ้านเหล่า ช่วง กม.42+155 - กม. 58+405		1	แขวงทางหลวง อุดรธานีที่ 1	40,000,000	40,000,000	40,000,000	40,000,000	40,000,000	200,000,000
1.3.60 โครงการขยายไหล่ทางขยายคัน ทางเดิมจาก 9.00 เมตร เป็น 12.00 เมตร และก่อสร้างทางหลวงจาก 2 ช่องจราจร เป็น 4 ช่องจราจร ช่วงชุมชนและช่วงที่ ต้องการเพิ่มความสะดวกและปลอดภัย ทางหลวงหมายเลข 2348 ตอน อ. บ้านผือ-อ.น้ำโสม ช่วง กม.14+850 - กม.40+000		1	แขวงทางหลวง อุดรธานีที่ 1	50,000,000	50,000,000	50,000,000	50,000,000	50,000,000	250,000,000
1.3.61 โครงการขยายไหล่ทางขยายคัน ทางเดิมจาก 7.00 เมตร เป็น 12.00 เมตร บนทางหลวงหมายเลข 2097 ตอน 0200 ตอน หนองแวง - ข้าวสาร ช่วง กม.31+500 - กม.42+397		2	แขวงทางหลวง อุดรธานีที่ 1	90,000,000					90,000,000
1.3.62 โครงการก่อสร้างขยายคันทางเดิมจาก 9.00 เมตร เป็น 12.00 เมตร บนทางหลวง หมายเลข 2098 ตอน 0100 ตอน บ้านผือ - ข้าวสาร ช่วง กม.0+000 - กม.13+616		2	แขวงทางหลวง อุดรธานีที่ 1	30,000,000	30,000,000	30,000,000	30,000,000		120,000,000
1.3.63 โครงการปรับปรุงถนนลาดยาง บนทางหลวงหมายเลข 2316 ตอน 0102 ตอน ท่ายม-บ้านเหล่า ช่วง กม.25+000 - กม.42+155		1	แขวงทางหลวง อุดรธานีที่ 1	50,000,000	40,000,000	30,000,000			120,000,000
1.3.64 พัฒนาทางหลวงเพื่อเพิ่ม ประสิทธิภาพการจราจรและขนส่ง รหัส งาน12100 กิจกรรมยกระดับมาตรฐาน และเพิ่มประสิทธิภาพทางหลวง ทาง หลวงหมายเลข 2 ตอนควบคุม 0601 ตอน โนนสะอาด - อุดรธานี ระหว่าง กม.440+957 - กม.441+370		1	แขวงทางหลวง อุดรธานีที่ 1	9,400,000					9,400,000
1.3.65 ก่อสร้างถนนภายในเขตจังหวัด อุดรธานีเพื่อการคมนาคม		3	องค์การบริหาร ส่วนจังหวัดฯ	400,000,000	400,000,000	400,000,000	400,000,000	400,000,000	2,000,000,000
1.3.66 การวางรางภายในโครงการนิคม อุตสาหกรรมอุดรธานีจากจุดเชื่อมต่อของ สถานีรถไฟหนองตะไก้เข้าไปในพื้นที่นิคม อุตสาหกรรมฯ ระยะทาง 1.1 กม.		4	บริษัท เมือง อุตสาหกรรมฯ แขวงบำรุงทาง การ รถไฟแห่งประเทศไทย	36,238,000	36,238,000	36,238,000	36,238,000	36,238,000	181,190,000
กิจกรรมหลัก 1.4 ปรับปรุง ซ่อมสร้างสายทางให้ได้ มาตรฐาน ปีละ 22 สายทาง		2	แขวงทางหลวง ชนบทอุดรธานี	300,000,000	300,000,000	300,000,000	300,000,000	300,000,000	1,500,000,000

บัญชีรายการชุดโครงการสำคัญ				งบประมาณดำเนินการ (10)					
แผนงาน/โครงการสำคัญ	ยุทธศาสตร์ ชาติ (X) /แผน แม่บทา (Y)(7)	แหล่ง งปม.	หน่วย ดำเนินการ	พ.ศ. 2566	พ.ศ. 2567	พ.ศ.2568	พ.ศ. 2569	พ.ศ. 2570	พ.ศ. 2566-2570
แผนงานที่ 2 ยกระดับขีดความสามารถ การค้าการลงทุน									
2. โครงการสำคัญที่ 2 โครงการส่งเสริมยกระดับและสร้างขีด ความสามารถทางธุรกิจอุตสาหกรรม เกษตรและอาหารสู่สากล	X :2 Y :3,4	1		208,577,315	208,577,315	208,577,315	208,577,315	208,577,315	1,042,886,575
กิจกรรมหลัก 2.1 โครงการส่งเสริมพัฒนา กลุ่ม ผู้ประกอบการในอุตสาหกรรมอาหารโดย ใช้เทคโนโลยีชีวภาพและนวัตกรรมการ ด้านอาหาร		1	สำนักงาน อุตสาหกรรม จังหวัดอุดรธานี	1,000,000	1,000,000	1,000,000	1,000,000	1,000,000	5,000,000
กิจกรรมหลัก 2.2 พัฒนานวัตกรรม 2.2.1 ศูนย์ปัญญาประดิษฐ์เพื่อเกษตรกร (Robot coding)		1	วิทยาลัย อาชีวศึกษา อุดรธานี	9,000,000	9,000,000	9,000,000	9,000,000	9,000,000	45,000,000
2.2.2 ศูนย์สมุนไพรประจำจังหวัด อุดรธานี		1	สำนักงาน พาณิชย์จังหวัด อุดรธานี	9,000,000	9,000,000	9,000,000	9,000,000	9,000,000	45,000,000
2.2.3 โครงการการบริหารจัดการ การวิจัย และการแปรรูป อุตสาหกรรม แมลงเพื่อการส่งเสริมกลุ่มวิสาหกิจชุมชน อย่างยั่งยืน โดยเทคโนโลยีทาง วิทยาศาสตร์และเทคโนโลยี		1	มหาวิทยาลัยราช ภัฏอุดรธานี	11,500,000	11,500,000	11,500,000	11,500,000	11,500,000	57,500,000
กิจกรรมหลัก 2.3 สูบน้ำพลังงานแสงอาทิตย์บ้านโคกกลม – แสงอร่าม		1	สำนักงาน พลังงานจังหวัด อุดรธานี	1,046,315	1,046,315	1,046,315	1,046,315	1,046,315	5,231,575
กิจกรรมหลัก 2.4 ศูนย์มาตรฐานวิชาชีพสำหรับรับรอง สมรรถนะของบุคคลตามมาตรฐาน แรงงานสู่สากล		1	มหาวิทยาลัยราช ภัฏอุดรธานี	17,000,000	17,000,000	17,000,000	17,000,000	17,000,000	85,000,000
กิจกรรมหลัก 2.5 โครงการเชื่อมโยงการค้าการลงทุน สู่เศรษฐกิจกลุ่มน้ำโขง		1	มหาวิทยาลัยราช ภัฏอุดรธานี	9,500,000	9,500,000	9,500,000	9,500,000	9,500,000	47,500,000
กิจกรรมหลัก 2.6 โครงการพัฒนาทักษะผู้ประกอบการ และผู้ผลิตผ้าทอในพื้นที่ภาค ตะวันออกเฉียงเหนือ เพื่อยกระดับขีด ความสามารถทางการแข่งขันของ ผลิตภัณฑ์ผ้าทอชุมชนสู่สากลด้วย นวัตกรรมและเทคโนโลยี		1	มหาวิทยาลัยราช ภัฏอุดรธานี	35,000,000	35,000,000	35,000,000	35,000,000	35,000,000	175,000,000
กิจกรรมหลัก 2.7 โครงการพัฒนาศักยภาพของชุมชน ท่องเที่ยวเชิงสร้างสรรค์และวัฒนธรรมวิถี ชีวิตลุ่มน้ำโขง บนวิถีชีวิตใหม่ (New Normal) เพื่อยกระดับเศรษฐกิจฐานราก		1	มหาวิทยาลัยราช ภัฏอุดรธานี	35,000,000	35,000,000	35,000,000	35,000,000	35,000,000	175,000,000
กิจกรรมหลัก 2.8 โครงการอุดรธานีเมืองสมุนไพรและ ท่องเที่ยวเชิงสุขภาพ บนวิถีชีวิตใหม่ (New Normal) เพื่อยกระดับเศรษฐกิจ ฐานราก		1	มหาวิทยาลัยราช ภัฏอุดรธานี	35,000,000	35,000,000	35,000,000	35,000,000	35,000,000	175,000,000
กิจกรรมหลัก 2.9 โครงการยกระดับศักยภาพผู้ประกอบการ และสร้างมูลค่าเพิ่มให้ผลิตภัณฑ์ บนฐานเศรษฐกิจชีวภาพ (BCG) รองรับ การพัฒนาเขตเศรษฐกิจภาค ตะวันออกเฉียงเหนือ		1	มหาวิทยาลัยราช ภัฏอุดรธานี	35,000,000	35,000,000	35,000,000	35,000,000	35,000,000	175,000,000

บัญชีรายการชุดโครงการสำคัญ				งบประมาณดำเนินการ (10)					
แผนงาน/โครงการสำคัญ	ยุทธศาสตร์ชาติ (X) /แผนแม่บท (Y)(7)	แหล่งงปม.	หน่วยดำเนินการ	พ.ศ. 2566	พ.ศ. 2567	พ.ศ.2568	พ.ศ. 2569	พ.ศ. 2570	พ.ศ. 2566-2570
				กิจกรรมหลัก 2.10 พัฒนาศักยภาพผู้ประกอบการและยกระดับสินค้าตราสัญลักษณ์อุดรธานี	1	พาณิชย์จังหวัดอุดรธานี	1,000,000	1,000,000	1,000,000
กิจกรรมหลัก 2.11 ส่งเสริมผู้ประกอบการผลิตภัณฑ์ชุมชน OTOP	1	พัฒนาชุมชนจังหวัดอุดรธานี	1,000,000	1,000,000	1,000,000	1,000,000	1,000,000	5,000,000	
กิจกรรมหลัก 2.12 พัฒนาสินค้าอีสาน Road show สู่สากล	1	พาณิชย์จังหวัดอุดรธานี	5,000,000	5,000,000	5,000,000	5,000,000	5,000,000	25,000,000	
กิจกรรมหลัก 2.13 ศูนย์บริการการค้าอิเล็กทรอนิกส์จังหวัดอุดรธานี (Online Center)	1	วิทยาลัยอาชีวศึกษาอุดรธานี	1,000,000	1,000,000	1,000,000	1,000,000	1,000,000	5,000,000	
กิจกรรมหลัก 2.14 ยกระดับผลิตภัณฑ์ชุมชน OTOP	1	พัฒนาชุมชนจังหวัดอุดรธานี	2,531,000	2,531,000	2,531,000	2,531,000	2,531,000	12,655,000	
แผนงานที่ 3 สร้างโอกาสเพื่อเพิ่มรายได้									
3. โครงการสำคัญที่ 3 โครงการสัมมนาทางด้านการค้าและการลงทุนและการท่องเที่ยวในอนุภูมิภาคลุ่มน้ำโขง	X :2 Y:8	1		88,912,050	88,912,050	88,912,050	88,912,050	88,912,050	444,560,250
กิจกรรมหลัก 3.1 การพัฒนาระบบ Digital City Platform		1	สำนักงานพาณิชย์จังหวัดอุดรธานี						
3.1.1 โครงการกระตุ้นการใช้จ่าย แบบสะสมคะแนน (อุดรยิ่งใช้ยิ่งคุ้ม) จัดหา ระบบ สะสมคะแนนของโครงการ และดำเนินการกิจกรรมการตลาด (ทางออนไลน์และออฟไลน์) เพื่อสร้างกระแสให้เกิดการใช้จ่ายเพิ่มขึ้น และกระตุ้นความสำเร็จของโครงการ		1	สำนักงานพาณิชย์จังหวัดอุดรธานี วิทยาลัยอาชีวศึกษาอุดรธานี ศูนย์เครือข่ายเทคโนโลยีเพื่อความยั่งยืน วิทยาลัยเทคนิคกาญจนาภิเษก จังหวัดอุดรธานี มหาวิทยาลัยราชภัฏอุดรธานี สถาบันพัฒนาฝีมือแรงงาน 18 อุดรธานี	10,000,000	10,000,000	10,000,000	10,000,000	10,000,000	50,000,000
3.1.2 โครงการจัดทำ E-Catalog จังหวัดอุดรธานี		1	สำนักงานพาณิชย์จังหวัดอุดรธานี	1,500,000	1,500,000	1,500,000	1,500,000	1,500,000	7,500,000
3.1.3 ศูนย์ออกแบบผลิตภัณฑ์ชุมชนเพื่อสร้างมูลค่าเพิ่ม “ของดีอุดร” (จัดตั้งศูนย์ออกแบบผลิตภัณฑ์ชุมชนเพื่อสร้างมูลค่าเพิ่ม พร้อมการถ่ายทอดเทคโนโลยีการออกแบบและพัฒนาผลิตภัณฑ์ต้นแบบ)		1	วิทยาลัยอาชีวศึกษาอุดรธานี ศูนย์เครือข่ายเทคโนโลยีเพื่อความยั่งยืน	6,000,000	6,000,000	6,000,000	6,000,000	6,000,000	30,000,000

บัญชีรายการชุดโครงการสำคัญ				งบประมาณดำเนินการ (10)					
แผนงาน/โครงการสำคัญ	ยุทธศาสตร์ชาติ (X) /แผนแม่บท (Y)(7)	แหล่งงบประมาณ	หน่วยดำเนินการ	พ.ศ. 2566	พ.ศ. 2567	พ.ศ.2568	พ.ศ. 2569	พ.ศ. 2570	พ.ศ. 2566-2570
				3.1.4 โครงการศูนย์ออกแบบกราฟฟิกเพื่อเศรษฐกิจชุมชน (Digital Design For E-commerce) (จัดตั้งศูนย์การเรียนรู้การวาดภาพดิจิทัล พร้อมอบรมถ่ายทอดการใช้งานโปรแกรม เทคนิคการวาด และการใช้งานเครื่องมือต่าง ๆ ในโปรแกรม)		1	วิทยาลัยเทคนิคกาญจนาภิเษกจังหวัดอุดรธานี ศูนย์เครือข่ายเทคโนโลยีเพื่อความยั่งยืน	1,500,000	1,500,000
3.1.5 ตลาดสด 4.0 (1) พัฒนาตลาดสด สู้ตลาดสด 4.0 ด้วยการใช้ CCTV เก็บข้อมูลพฤติกรรมผู้ใช้บริการและนำเข้าโปรแกรมวิเคราะห์ รายงานข้อมูล (2) พัฒนา สื่อออนไลน์ เพื่อเป็นช่องทางติดต่อสำหรับผู้ค้า และผู้บริโภค เพื่อให้เกิดข้อตกลง และสร้างภาพลักษณ์ที่ดี		1	สำนักงานพาณิชย์จังหวัดอุดรธานี	2,000,000	2,000,000	2,000,000	2,000,000	2,000,000	10,000,000
3.1.6 สัมมนาการค้าการลงทุน อุดรธานี อนุภูมิภาคกลุ่มน้ำโขง (UD – GMS TIS) 6 ประเทศ		1	สำนักงานพาณิชย์จังหวัดอุดรธานี	5,000,000	5,000,000	5,000,000	5,000,000	5,000,000	25,000,000
3.1.7 ศูนย์บริการการค้าอิเล็กทรอนิกส์จังหวัดอุดรธานี(Online – Center)		1	วิทยาลัยอาชีวศึกษาฯ	10,000,000	10,000,000	10,000,000	10,000,000	10,000,000	50,000,000
3.1.8 มหกรรมผ้าทอมือ อนุภูมิภาคกลุ่มน้ำโขง GMS Fabric Expo 2023		1	ม.ราชภัฏฯ	37,150,000	37,150,000	37,150,000	37,150,000	37,150,000	185,750,000
3.1.9 พัฒนาผ้าอีสานสู่สากล		1	สนง.พาณิชย์ฯ	5,000,000	5,000,000	5,000,000	5,000,000	5,000,000	25,000,000
กิจกรรมหลัก 3.2 การคัดเลือกและพัฒนาผู้ประกอบการและผลิตภัณฑ์เป้าหมายสู่ Digital Platform 3.2.1 พัฒนาศักยภาพผู้ประกอบการ & ตราสัญลักษณ์อุดรธานี		1	สำนักงานพาณิชย์จังหวัดอุดรธานี	2,081,900	2,081,900	2,081,900	2,081,900	2,081,900	10,409,500
3.2.2 ออกแบบพัฒนาสินค้าชุมชนมุ่งสู่ความเป็นเลิศ (อุดรมีดี)		1	สนง.พาณิชย์จังหวัดอุดรธานี	2,000,000	2,000,000	2,000,000	2,000,000	2,000,000	10,000,000
3.2.3 ยกระดับมาตรฐานสินค้า GI		1	สนง.พาณิชย์ฯ	2,000,000	2,000,000	2,000,000	2,000,000	2,000,000	10,000,000
3.2.4 พัฒนาศักยภาพผู้ประกอบการธุรกิจนวัตกรรมรายใหม่		1	มหาวิทยาลัยราชภัฏอุดรธานี	900,000	900,000	900,000	900,000	900,000	4,500,000
กิจกรรมหลัก 3.3 พัฒนาบุคลากรที่เกี่ยวข้อง ในการพัฒนา Digital Platform 3.3.1 โครงการขยายตลาดสินค้าเกษตรแปรรูปและเกษตรชุมชนสู่ช่องทางออนไลน์ (1) จัดอบรมเชิงปฏิบัติการ การพัฒนาผลิตภัณฑ์ การตลาด ให้แก่ผู้ผลิต/ผู้ประกอบการ (2) จัดทำ business Matching ระบบออนไลน์ ระหว่างผู้ประกอบการจังหวัดอุดรธานีกับผู้ประกอบการจากภูมิภาคอื่น		1	สำนักงานพาณิชย์จังหวัดอุดรธานี	2,243,150	2,243,150	2,243,150	2,243,150	2,243,150	11,215,750
3.3.2 โครงการพัฒนากำลังแรงงานให้มีทักษะฝีมือและศักยภาพเพื่อเพิ่มโอกาสในการประกอบอาชีพ	X :2 Y:8	1	สถาบันพัฒนาฝีมือแรงงาน 18 อุดรธานี	1,037,000	1,037,000	1,037,000	1,037,000	1,037,000	5,185,000
กิจกรรมหลัก 3.4 การติดตามประเมินผลสัมฤทธิ์ศักยภาพ SMEs	X :2 Y:8	1	มหาวิทยาลัยราชภัฏอุดรธานี	500,000	500,000	500,000	500,000	500,000	2,500,000
- รวมทั้งสิ้น*				3,076,157,365	3,326,877,365	2,961,877,365	2,771,877,365	2,621,877,365	14,758,666,825

ประเด็นการพัฒนาที่ 2 : การส่งเสริมและยกระดับการผลิตและการตลาดสินค้าเกษตรเพื่อเพิ่มขีดความสามารถ
ทางการแข่งขันและความมั่นคงของเศรษฐกิจฐานราก

บัญชีรายการชุดโครงการสำคัญ				งบประมาณดำเนินการ (10)						
แผนงาน/โครงการสำคัญ	ยุทธศาสตร์ชาติ (X) /แผนแม่บท (Y)(7)	แหล่งงปม.	หน่วยดำเนินการ	พ.ศ. 2566	พ.ศ. 2567	พ.ศ.2568	พ.ศ. 2569	พ.ศ. 2570	พ.ศ. 2566-2570	
แผนงานที่ 1 ส่งเสริมการเกษตร		1								
โครงการที่ 1 การส่งเสริมขับเคลื่อนเกษตรชีวภาพ เกษตรอัตลักษณ์พื้นที่ เกษตรปลอดภัย เกษตรอินทรีย์สู่เกษตรกรรมที่ยั่งยืน		X : 2 Y:3	1		372,021,950	221,221,950	221,221,950	221,221,950	221,221,950	1,256,909,750
กิจกรรมหลัก 1.1 ส่งเสริมการสร้างอัตลักษณ์เอกลักษณ์พื้นที่			1	หน่วยงานสังกัดกระทรวงเกษตรและสหกรณ์	12,196,750	12,196,750	12,196,750	12,196,750	12,196,750	60,983,750
กิจกรรมหลัก 1.2 การส่งเสริมและพัฒนาเกษตรชีวภาพ			1	หน่วยงานสังกัดกระทรวงเกษตรและสหกรณ์	3,287,800	3,287,800	3,287,800	3,287,800	3,287,800	16,439,000
กิจกรรมหลัก 1.3 พัฒนาการผลิตยกระดับมาตรฐานและเพิ่มมูลค่าสินค้าเกษตรปลอดภัยและเกษตรอินทรีย์			1	หน่วยงานสังกัดกระทรวงเกษตรและสหกรณ์	32,134,060	32,134,060	32,134,060	32,134,060	32,134,060	160,670,300
กิจกรรมหลัก 1.4 ขับเคลื่อนและสนับสนุนปัจจัยพื้นฐานเพื่อเกษตรปลอดภัยและยั่งยืน			1	หน่วยงานสังกัดกระทรวงเกษตรและสหกรณ์	18,559,600	18,559,600	18,559,600	18,559,600	18,559,600	92,798,000
กิจกรรมหลัก 1.5 โครงการส่งเสริมระบบวนเกษตรในเขตปฏิรูปที่ดิน			2	สนง.ปฏิรูปที่ดินจังหวัด	1,041,200	1,041,200	1,041,200	1,041,200	1,041,200	5,206,000
กิจกรรมหลัก 1.6 โครงการเกษตรอินทรีย์			2	สนง.ปฏิรูปที่ดินจังหวัด	647,000	647,000	647,000	647,000	647,000	3,235,000
กิจกรรมหลัก 1.7 โครงการเกษตรปรารถนาเครื่อง SF ต่อเนื่อง GAP			2	สนง.ปฏิรูปที่ดินจังหวัด	226,040	226,040	226,040	226,040	226,040	1,130,200
กิจกรรมหลัก 1.8 โครงการส่งเสริมเกษตรทฤษฎีใหม่ในเขตปฏิรูปที่ดิน			2	สนง.ปฏิรูปที่ดินจังหวัด	122,500	122,500	122,500	122,500	122,500	612,500
กิจกรรมหลัก 1.9 โครงการพัฒนาธุรกิจชุมชนในเขตปฏิรูปที่ดิน ปีงบประมาณ พ.ศ. 2564 หลักสูตร “การทำผ้ายกดอก”			2	สนง.ปฏิรูปที่ดินจังหวัด	114,800	114,800	114,800	114,800	114,800	574,000
กิจกรรมหลัก 1.10 โครงการส่งเสริมและพัฒนาพืชเศรษฐกิจและการทำเกษตรผสมผสานอย่างยั่งยืนตามมาตรฐานเกษตรปลอดภัยด้วยนวัตกรรมสมัยใหม่			1	สำนักงานเกษตรจังหวัดอุดรธานี	180,000,000	30,000,000	30,000,000	30,000,000	30,000,000	300,000,000
กิจกรรมหลัก 1.11 โครงการขยายผลการดำเนินงานศูนย์จัดการศัตรูพืชชุมชน			1	สำนักงานเกษตรจังหวัดอุดรธานี	1,800,000	1,800,000	1,800,000	1,800,000	1,800,000	9,000,000
กิจกรรมหลัก 1.12 โครงการสร้างการรับรู้โรคใบด่างมันสำปะหลัง และการจัดการศัตรูพืชแบบผสมผสาน (IPM)			1	สำนักงานเกษตรจังหวัดอุดรธานี	1,800,000	1,000,000	1,000,000	1,000,000	1,000,000	5,800,000
กิจกรรมหลัก 1.13 การพัฒนาและสร้างมูลค่าเพิ่มมะม่วงน้ำดอกไม้สีทองด้วยสิ่งบ่งชี้ทางภูมิศาสตร์ อ.หนองวัวซอ จ.อุดรธานี (ศูนย์ AIC)			1	ศูนย์ AIC ม.ราชภัฏ	2,022,600	2,022,600	2,022,600	2,022,600	2,022,600	10,113,000

บัญชีรายการชุดโครงการสำคัญ				งบประมาณดำเนินการ (10)					
แผนงาน/โครงการสำคัญ	ยุทธศาสตร์ชาติ (X) /แผนแม่บท (Y)(7)	แหล่งงปม.	หน่วยดำเนินการ	พ.ศ. 2566	พ.ศ. 2567	พ.ศ.2568	พ.ศ. 2569	พ.ศ. 2570	พ.ศ. 2566-2570
กิจกรรมหลัก 1.14 เพิ่มประสิทธิภาพการผลิตโคเนื้อ		1	สนง.ปศุสัตว์ จังหวัดอุดรธานี	8,980,000	8,980,000	8,980,000	8,980,000	8,980,000	44,900,000
กิจกรรมหลัก 1.15 การส่งเสริมการปลูกพืชผสมผสาน เพื่อเสริมสร้างเศรษฐกิจครัวเรือน		1	สนง.เกษตร จังหวัดอุดรธานี	11,000,000	11,000,000	11,000,000	11,000,000	11,000,000	55,000,000
กิจกรรมหลัก 1.16 การส่งเสริมการปลูกกล้วยปลอดภัย เพื่อการบริโภคและส่งออก		1	สนง.เกษตร จังหวัดอุดรธานี	5,243,000	5,243,000	5,243,000	5,243,000	5,243,000	26,215,000
กิจกรรมหลัก 1.17 เพิ่มประสิทธิภาพการผลิตใบกระท่อมและ ฟ้าทะลายโจร		1	สนง.เกษตร จังหวัดอุดรธานี	5,000,000	5,000,000	5,000,000	5,000,000	5,000,000	25,000,000
กิจกรรมหลัก 1.18 การส่งเสริมและเพิ่มศักยภาพการปลูกไม้ พืชเศรษฐกิจใหม่ตามมาตรฐานเกษตร ปลอดภัย จังหวัดอุดรธานี		1	สนง.เกษตร จังหวัดอุดรธานี	5,000,000	5,000,000	5,000,000	5,000,000	5,000,000	25,000,000
กิจกรรมหลัก 1.19 การส่งเสริมการผลิตข้าวเพื่อลดต้นทุนการ ผลิตและการรับรองคุณภาพข้าวปลอดภัย		1	ศูนย์เมล็ดพันธุ์ ข้าวอุดรธานี	4,000,000	4,000,000	4,000,000	4,000,000	4,000,000	20,000,000
กิจกรรมหลัก 1.20 การยกระดับคุณภาพการผลิตโคเนื้อเพื่อ พัฒนาสู่มาตรฐาน GAP		1	สนง.ปศุสัตว์ จังหวัดอุดรธานี	5,112,000	5,112,000	5,112,000	5,112,000	5,112,000	25,560,000
กิจกรรมหลัก 1.21 การบริหารจัดการผลผลิตข้าวอินทรีย์ เพื่อเพิ่มขีดความสามารถในการแข่งขัน โดยการมีส่วนร่วมของเครือข่ายกลุ่ม เกษตรกรผู้ผลิต ข้าวอินทรีย์ อำเภอเพ็ญ จังหวัดอุดรธานี		1	สนง.การปฏิรูป ที่ดินจังหวัด อุดรธานี	878,000	878,000	878,000	878,000	878,000	4,390,000
กิจกรรมหลัก 1.22 การส่งเสริมการปลูกพืชผสมผสาน		1	สนง.เกษตร จังหวัดอุดรธานี	19,486,200	19,486,200	19,486,200	19,486,200	19,486,200	97,431,000
กิจกรรมหลัก 1.23 การส่งเสริมการปลูกกล้วย		1	สนง.เกษตร จังหวัดอุดรธานี	15,681,400	15,681,400	15,681,400	15,681,400	15,681,400	78,407,000
กิจกรรมหลัก 1.24 เพิ่มประสิทธิภาพการผลิตพืชสมุนไพร		1	สนง.เกษตร จังหวัดอุดรธานี	20,211,500	20,211,500	20,211,500	20,211,500	20,211,500	101,057,500
กิจกรรมหลัก 1.25 การส่งเสริมและเพิ่มศักยภาพการปลูกไม้		1	สนง.เกษตร จังหวัดอุดรธานี	17,477,500	17,477,500	17,477,500	17,477,500	17,477,500	87,387,500
แผนงานที่ 2 เพิ่มมูลค่าสินค้าการเกษตร									
โครงการที่ 2 ยกระดับสินค้าเกษตรแปรรูป และเกษตรอุตสาหกรรมให้ได้มาตรฐานสากลโดยใช้เทคโนโลยีและนวัตกรรมสมัยใหม่ การวิจัย และเกษตรอัจฉริยะสู่การเป็นเมืองแห่ง Food Valley	X : 2 Y:3	1	หน่วยงานสังกัด กระทรวงเกษตร และสหกรณ์และ ภาคีเครือข่าย	182,388,150	182,388,150	182,388,150	182,388,150	182,388,150	911,940,750
กิจกรรมหลัก 2.1 ยกระดับสินค้าเกษตรสู่มาตรฐาน GAP และการบูรณาการเพื่อความเข้มแข็งอย่าง ยั่งยืนด้วยเทคโนโลยีเกษตรและนวัตกรรม		1	หน่วยงานสังกัด กระทรวงเกษตร และสหกรณ์และ ภาคีเครือข่าย	9,450,000	9,450,000	9,450,000	9,450,000	9,450,000	47,250,000
กิจกรรมหลัก 2.2 ส่งเสริมการประยุกต์ใช้เทคโนโลยีภูมิ สารสนเทศเพื่อการเกษตรสมัยใหม่ และ Big data เกษตรจังหวัดอุดรธานี		1	หน่วยงานสังกัด กระทรวงเกษตร และสหกรณ์และ ภาคีเครือข่าย	5,300,000	5,300,000	5,300,000	5,300,000	5,300,000	26,500,000

บัญชีรายการชุดโครงการสำคัญ				งบประมาณดำเนินการ (10)					
แผนงาน/โครงการสำคัญ	ยุทธศาสตร์ชาติ (X) /แผนแม่บท (Y)(7)	แหล่งงปม.	หน่วยดำเนินการ	พ.ศ. 2566	พ.ศ. 2567	พ.ศ.2568	พ.ศ. 2569	พ.ศ. 2570	พ.ศ. 2566-2570
กิจกรรมหลัก 2.3 ส่งเสริมและบริหารจัดการน้ำ เพื่อการเกษตรอย่างยั่งยืนด้วยเทคโนโลยีพลังงานทดแทน		1	หน่วยงานสังกัดกระทรวงเกษตรและสหกรณ์และภาคีเครือข่าย	14,300,000	14,300,000	14,300,000	14,300,000	14,300,000	71,500,000
กิจกรรมหลัก 2.4 ส่งเสริมการประยุกต์ใช้เทคโนโลยีอินเทอร์เน็ตทุกสรรพสิ่ง (IoT) และเกษตรแม่นยำเพื่อการเกษตรมูลค่าสูง		1	หน่วยงานสังกัดกระทรวงเกษตรและสหกรณ์และภาคีเครือข่าย	14,929,650	14,929,650	14,929,650	14,929,650	14,929,650	74,648,250
กิจกรรมหลัก 2.5 การใช้เทคโนโลยีและนวัตกรรมสำหรับการผลิตและแปรรูปปศุสัตว์และอาหารสัตว์ต้นทุนต่ำและคุณภาพสูง		1	หน่วยงานสังกัดกระทรวงเกษตรและสหกรณ์และภาคีเครือข่าย	21,780,000	21,780,000	21,780,000	21,780,000	21,780,000	108,900,000
กิจกรรมหลัก 2.6 ยกระดับการผลิตและเพิ่มมูลค่าการแปรรูปผลิตภัณฑ์จากพืชและสัตว์แบบครบวงจร		1	หน่วยงานสังกัดกระทรวงเกษตรและสหกรณ์และภาคีเครือข่าย	16,920,000	16,920,000	16,920,000	16,920,000	16,920,000	84,600,000
กิจกรรมหลักที่ 2.7 การพัฒนาและประยุกต์ใช้เทคโนโลยีและนวัตกรรมพลังงานทดแทนเพื่อแปรรูปและเพิ่มมูลค่าผลผลิตทางการเกษตร		1	หน่วยงานสังกัดกระทรวงเกษตรและสหกรณ์และภาคีเครือข่าย	11,214,000	11,214,000	11,214,000	11,214,000	11,214,000	56,070,000
กิจกรรมหลักที่ 2.8 ส่งเสริมระบบการทำเกษตรด้วยโมเดลเศรษฐกิจ BCG		1	หน่วยงานสังกัดกระทรวงเกษตรและสหกรณ์และภาคีเครือข่าย	23,570,000	23,570,000	23,570,000	23,570,000	23,570,000	117,850,000
กิจกรรมหลักที่ 2.9 พัฒนาระบบเกษตรอัจฉริยะสำหรับการปลูกผักปลอดภัยมูลค่าสูง		1	หน่วยงานสังกัดกระทรวงเกษตรและสหกรณ์และภาคีเครือข่าย	8,080,000	8,080,000	8,080,000	8,080,000	8,080,000	40,400,000
กิจกรรมหลักที่ 2.10 พัฒนาระบบโลจิสติกส์ (Logistic) และการตลาดสินค้าเกษตร จังหวัดอุดรธานี		1	หน่วยงานสังกัดกระทรวงเกษตรและสหกรณ์และภาคีเครือข่าย	6,900,000	6,900,000	6,900,000	6,900,000	6,900,000	34,500,000
กิจกรรมหลักที่ 2.11 ยกระดับและเพิ่มมูลค่าการแปรรูปสมุนไพรสำหรับโรคอุบัติใหม่ด้วยเทคโนโลยีและนวัตกรรมที่เหมาะสมกับพื้นที่		1	หน่วยงานสังกัดกระทรวงเกษตรและสหกรณ์และภาคีเครือข่าย	11,615,000	11,615,000	11,615,000	11,615,000	11,615,000	58,075,000
กิจกรรมหลักที่ 2.12 การบริหารจัดการส่งเสริมและสนับสนุนการสร้างเครือข่ายภาครัฐ ภาคเอกชนและภาคประชาชนในการขับเคลื่อนการดำเนินงานของเกษตรและสหกรณ์จังหวัดอย่างมีประสิทธิภาพ		1	หน่วยงานสังกัดกระทรวงเกษตรและสหกรณ์และภาคีเครือข่าย	5,500,000	5,500,000	5,500,000	5,500,000	5,500,000	27,500,000
กิจกรรมหลักที่ 2.13 ยกระดับสินค้าเกษตรแปรรูปให้ได้มาตรฐานโดยใช้เทคโนโลยีและนวัตกรรมสมัยใหม่ สู่การเป็นเมืองแห่ง Food Valley		1	สำนักงานเกษตรจังหวัดอุดรธานี	30,000,000	30,000,000	30,000,000	30,000,000	30,000,000	150,000,000
กิจกรรมหลักที่ 2.14 พัฒนาระบบการผลิตสัตว์น้ำด้วยเทคโนโลยีการเลี้ยงสัตว์น้ำระบบน้ำหมุนเวียนและระบบ IoT			สำนักงานประมงจังหวัดอุดรธานี	855,200	855,200	855,200	855,200	855,200	4,276,000

บัญชีรายการชุดโครงการสำคัญ				งบประมาณดำเนินการ (10)					
แผนงาน/โครงการสำคัญ	ยุทธศาสตร์ชาติ (X) /แผนแม่บท (Y)(7)	แหล่งงปม.	หน่วยดำเนินการ	งบประมาณดำเนินการ (10)					
				พ.ศ. 2566	พ.ศ. 2567	พ.ศ.2568	พ.ศ. 2569	พ.ศ. 2570	พ.ศ. 2566-2570
กิจกรรมหลักที่ 2.15 พัฒนาระบบเฝ้าระวังและจัดการคุณภาพน้ำด้วยเทคโนโลยี IoT สำหรับแปลงใหญ่ปลานิลกระชังเขื่อนลำปาว อำเภอวังสามหมอ จังหวัดอุดรธานี			สำนักงานประมงจังหวัดอุดรธานี	474,300	474,300	474,300	474,300	474,300	2,371,500
กิจกรรมหลักที่ 2.16 ส่งเสริมอาชีพเพาะเลี้ยงจิ้งหรีด และส่งเสริมการแปรรูปจิ้งหรีดผงสู่อุตสาหกรรมอาหาร			ศูนย์เทคโนโลยีเกษตรและนวัตกรรม (AIC) จังหวัดอุดรธานี, สำนักงานเกษตรจังหวัดอุดรธานี และสำนักงานปศุสัตว์จังหวัดอุดรธานี	1,000,000	1,000,000	1,000,000	1,000,000	1,000,000	5,000,000
กิจกรรมหลักที่ 2.17 ส่งเสริมพลังงานทดแทนเพื่อเพิ่มมูลค่าเพิ่มทางเศรษฐกิจ ส่งเสริมตู้อบแห้งพลังงานแสงอาทิตย์ ขนาด 2x2 เมตร			สำนักงานพลังงานจังหวัดอุดรธานี	500,000	500,000	500,000	500,000	500,000	2,500,000
แผนงานที่ 3 ยกระดับเครือข่ายวิสาหกิจชุมชน และผู้ประกอบการด้านการเกษตร									
โครงการที่ 3 การส่งเสริมและยกระดับการผลิตและการตลาดสินค้าเกษตรเพื่อเพิ่มขีดความสามารถทางการแข่งขันและความมั่นคงของเศรษฐกิจฐานราก	X : 2 Y : 3		หน่วยงานสังกัดกระทรวงเกษตรและสหกรณ์	29,765,800	29,765,800	29,765,800	29,765,800	29,765,800	148,829,000
กิจกรรมหลักที่ 1 การสร้างความเข้มแข็งด้านการตลาดสินค้าเกษตร		1	หน่วยงานสังกัดกระทรวงเกษตรและสหกรณ์	3,214,800	3,214,800	3,214,800	3,214,800	3,214,800	16,074,000
กิจกรรมหลักที่ 2 ส่งเสริมและพัฒนากลุ่มเกษตรกรเพื่อเข้าถึงแหล่งเงินทุน		1	หน่วยงานสังกัดกระทรวงเกษตรและสหกรณ์	650,000	650,000	650,000	650,000	650,000	3,250,000
กิจกรรมหลักที่ 3 การยกระดับศักยภาพและสร้างเครือข่ายวิสาหกิจชุมชนและผู้ประกอบการ		1	หน่วยงานสังกัดกระทรวงเกษตรและสหกรณ์	14,751,000	14,751,000	14,751,000	14,751,000	14,751,000	73,755,000
กิจกรรมหลักที่ 4 ยกระดับผลิตภัณฑ์สินค้าเกษตรแปรรูปปลอดภัย เพื่อเพิ่มขีดความสามารถในการแข่งขัน		1	สำนักงานเกษตรจังหวัดอุดรธานี	10,000,000	10,000,000	10,000,000	10,000,000	10,000,000	50,000,000
กิจกรรมหลักที่ 5 พัฒนาช่องทางทางการตลาดสำหรับผลผลิตสินค้าทางการเกษตรด้วยเทคโนโลยีดิจิทัล		1	ศูนย์เทคโนโลยีเกษตรและนวัตกรรม (AIC) จังหวัดอุดรธานี	650,000	650,000	650,000	650,000	650,000	3,250,000
กิจกรรมหลักที่ 6 สร้าง Branding สำหรับสินค้าเกษตรเพื่อเพิ่มมูลค่า		1	ศูนย์เทคโนโลยีเกษตรและนวัตกรรม (AIC) จังหวัดอุดรธานี	500,000	500,000	500,000	500,000	500,000	2,500,000
- รวมทั้งสิ้น*				584,175,900	433,375,900	433,375,900	433,375,900	433,375,900	2,317,679,500

ประเด็นการพัฒนาที่ 3 : การยกระดับคุณภาพชีวิต เพื่อสร้างภูมิคุ้มกันและความเข้มแข็งให้สังคมพร้อมรับมือกับการเปลี่ยนแปลง

บัญชีรายการชุดโครงการสำคัญ				งบประมาณดำเนินการ (10)					
แผนงาน/โครงการสำคัญ	ยุทธศาสตร์ชาติ (X) /แผนแม่บท (Y)(7)	แหล่งงปม.	หน่วยดำเนินการ	พ.ศ. 2566	พ.ศ. 2567	พ.ศ.2568	พ.ศ. 2569	พ.ศ. 2570	พ.ศ. 2566-2570
				แผนงานที่ 1 ยกระดับคุณภาพชีวิตสร้างโอกาสทางสังคมและความเสมอภาคทุกช่วงวัย					
โครงการสำคัญที่ 1 ยกระดับคุณภาพชีวิตสร้างโอกาสทางสังคมและความเสมอภาคทุกช่วงวัย	X :3 Y:11,13 ,14			582,179,180	582,179,180	582,179,180	582,179,180	582,179,180	2,910,895,900
กิจกรรมหลัก 1.1 ยกระดับฝีมือแรงงาน การคุ้มครองแรงงาน มีหลักประกันทางสังคมและคุณภาพชีวิตที่ดี		1	สำนักงานแรงงานจังหวัดอุดรธานี	2,869,600	2,869,600	2,869,600	2,869,600	2,869,600	14,348,000
กิจกรรมหลัก 1.2 พัฒนากำลังแรงงานกลุ่มเปราะบางให้มีทักษะฝีมือและศักยภาพเพื่อเพิ่มโอกาสในการประกอบอาชีพ		1	ศูนย์พัฒนาฝีมือแรงงานจังหวัดอุดรธานี	1,037,000	1,037,000	1,037,000	1,037,000	1,037,000	5,185,000
กิจกรรมหลัก 1.3 โครงการซ่อมสร้างบ้านให้ประชาชนกลุ่มเปราะบางในจังหวัดอุดรธานี (บ้านโฮมฮักอุดรธานี)		1	สำนักงานพัฒนาสังคมและความมั่นคงของมนุษย์จังหวัดอุดรธานี	4,765,000	4,765,000	4,765,000	4,765,000	4,765,000	23,825,000
กิจกรรมหลัก 1.4 โครงการปรับปรุงกิจการประปาภายหลังรับโอนเทศบาลเพื่อครัวเรือนมีน้ำใช้พอเพียง		1	การประปาส่วนภูมิภาคเขต 7	62,627,000	62,627,000	62,627,000	62,627,000	62,627,000	313,135,000
กิจกรรมหลัก 1.5 การเสริมหนุนกลไก เครือข่ายทางสังคมเพื่อการขับเคลื่อนอุดรธานีจังหวัดคุณธรรมต้นแบบ		1	สำนักงานวัฒนธรรมจังหวัดอุดรธานี	490,000	490,000	490,000	490,000	490,000	2,450,000
กิจกรรมหลัก 1.6 โครงการศูนย์นวัตกรรมผู้สูงวัย: ชะลอวัย ศึกษาการพัฒนา รูปแบบการเสริมสร้างคุณค่าและส่งเสริมคุณภาพชีวิตของผู้สูงอายุ		1	มหาวิทยาลัยราชภัฏอุดรธานี	2,578,800	2,578,800	2,578,800	2,578,800	2,578,800	12,894,000
กิจกรรมหลัก 1.7 โครงการสร้างความเข้มแข็งเพื่อยกระดับคุณภาพเด็กปฐมวัย		1	มหาวิทยาลัยราชภัฏอุดรธานี	903,200	903,200	903,200	903,200	903,200	4,516,000
กิจกรรมหลัก 1.8 โครงการทดสอบสมรรถภาพทางกายผู้สูงอายุจังหวัดอุดรธานี		1	มหาวิทยาลัยราชภัฏอุดรธานี	1,309,000	1,309,000	1,309,000	1,309,000	1,309,000	6,545,000
กิจกรรมหลัก 1.9 โครงการแข่งขันกีฬาพื้นฐานในเยาวชนจังหวัดอุดรธานี		1	มหาวิทยาลัยราชภัฏอุดรธานี	1,309,000	1,309,000	1,309,000	1,309,000	1,309,000	6,545,000
กิจกรรมหลัก 1.10 โครงการพัฒนาบุคลากรทางการกีฬาให้พัฒนาสู่ระดับประเทศ		1	มหาวิทยาลัยราชภัฏอุดรธานี	1,498,000	1,498,000	1,498,000	1,498,000	1,498,000	7,490,000
กิจกรรมหลัก 1.11 โครงการส่งเสริมการมีส่วนร่วมและศักยภาพทักษะชีวิตของผู้สูงอายุ		1	มหาวิทยาลัยราชภัฏอุดรธานี	2,026,000	2,026,000	2,026,000	2,026,000	2,026,000	10,130,000
กิจกรรมหลัก 1.12 โครงการส่งเสริมการออกกำลังกายเพื่อสุขภาพ จังหวัดอุดรธานี		1	มหาวิทยาลัยราชภัฏอุดรธานี	925,000	925,000	925,000	925,000	925,000	4,625,000

บัญชีรายการชุดโครงการสำคัญ				งบประมาณดำเนินการ (10)					
แผนงาน/โครงการสำคัญ	ยุทธศาสตร์ ชาติ (X) /แผน แม่บทา (Y)(7)	แหล่ง งปม.	หน่วย ดำเนินการ	พ.ศ. 2566	พ.ศ. 2567	พ.ศ.2568	พ.ศ. 2569	พ.ศ. 2570	พ.ศ. 2566-2570
กิจกรรมหลัก 1.13 โครงการอบรมผู้นำการออกกำลังกาย เพื่อพัฒนาคุณภาพชีวิต		1	มหาวิทยาลัยราช ภัฏอุดรธานี	1,027,000	1,027,000	1,027,000	1,027,000	1,027,000	5,135,000
กิจกรรมหลัก 1.14 ยกระดับคุณภาพชีวิตในการจัดสวัสดิการชุมชนตำบล เสริมสร้างความเข้มแข็งของชุมชน		1	1.องค์กรชุมชน 2.สนง.พมจ. อุดรธานี	2,000,000	2,000,000	2,000,000	2,000,000	2,000,000	10,000,000
กิจกรรมหลัก 1.15 โครงการพัฒนาศักยภาพของทุกช่วงวัย		1	สำนักงาน สาธารณสุขจังหวัด อุดรธานี	10,000,000	10,000,000	10,000,000	10,000,000	10,000,000	50,000,000
กิจกรรมหลัก 1.16 โครงการรณรงค์ป้องกันและแก้ไขปัญหายา เสพติด TO BE NUMBER ONE จังหวัด อุดรธานี		1	สำนักงาน สาธารณสุข จังหวัดอุดรธานี	1,252,000	1,252,000	1,252,000	1,252,000	1,252,000	6,260,000
กิจกรรมหลัก 1.17 โครงการพัฒนาระบบ การส่งเสริมสุขภาพผู้สูงอายุ จังหวัด อุดรธานี		1	สำนักงาน สาธารณสุข จังหวัดอุดรธานี	5,432,180	5,432,180	5,432,180	5,432,180	5,432,180	27,160,900
กิจกรรมหลัก 1.18 โครงการเฝ้าระวัง สอบสวน ควบคุม ป้องกัน และการค้นหาผู้ติดเชื้อโรคติดต่อ ไวรัสโคโรนา 2019 (COVID-19)		1	สำนักงาน สาธารณสุข จังหวัดอุดรธานี	1,500,000	1,500,000	1,500,000	1,500,000	1,500,000	7,500,000
กิจกรรมหลัก 1.19โครงการตำบลควบคุม โรคเข้มแข็ง จังหวัดอุดรธานี(ตำบลละ 200,000)		1	สำนักงาน สาธารณสุข จังหวัดอุดรธานี	31,200,000	31,200,000	31,200,000	31,200,000	31,200,000	156,000,000
กิจกรรมหลัก 1.20 โครงการยกระดับมาตรฐานศูนย์พัฒนา เด็กเล็ก		1	สำนักงาน สาธารณสุข จังหวัดอุดรธานี	1,500,000	1,500,000	1,500,000	1,500,000	1,500,000	7,500,000
กิจกรรมหลัก 1.21 โครงการกัญชาทางการแพทย์แผนไทย ส่งเสริมรายได้เกษตรกรชุมชน Smart Farmer รพ.สต.คำเลาะ อ.ไชยวาน จังหวัดอุดรธานี		1	สำนักงาน สาธารณสุข จังหวัดอุดรธานี	6,951,200	6,951,200	6,951,200	6,951,200	6,951,200	34,756,000
กิจกรรมหลัก 1.22 การเพิ่มประสิทธิภาพในการรองรับการ รักษาผู้ป่วยโรคสำคัญ รวมถึงโรคอุบัติใหม่		2	โรงพยาบาล อุดรธานี	437,000,000	437,000,000	437,000,000	437,000,000	437,000,000	2,185,000,000
กิจกรรมหลัก 1.23 ยกระดับคุณภาพชีวิต สร้างโอกาสทาง สังคมและความเสมอภาคทุกช่วงวัย		1	จัดหางานจังหวัด อุดรธานี	1,291,600	1,291,600	1,291,600	1,291,600	1,291,600	6,458,000
กิจกรรมหลัก 1.24 ส่งเสริมชุมชนคุณธรรมน้อมนำหลัก ปรัชญาของเศรษฐกิจพอเพียง ขับเคลื่อน ด้วยพลังบวร สู่ชุมชนท่องเที่ยวเชิง วัฒนธรรมอย่างยั่งยืน		1	วัฒนธรรม จังหวัด	687,600	687,600	687,600	687,600	687,600	3,438,000
แผนงานที่ 2 แผนงานพัฒนาคุณภาพ ชีวิต									
2. โครงการสำคัญที่ 2 พัฒนาทักษะการเรียนรู้ตลอดชีวิต	X :3 Y:10,12			40,601,688	40,601,688	40,601,688	40,601,688	40,601,688	203,008,440
กิจกรรมหลัก 2.1 โครงการพัฒนาต่อยอดทุนวัฒนธรรมตาม รอยศาสตร์พระราชาเพื่อชุมชนเข้มแข็ง อย่างยั่งยืน		1	สำนักงาน วัฒนธรรม จังหวัดอุดรธานี	1,021,408	1,021,408	1,021,408	1,021,408	1,021,408	5,107,040
กิจกรรมหลัก 2.2 โครงการส่งเสริมการมี ส่วนร่วมและศักยภาพทักษะชีวิตของ ผู้สูงอายุ		1	มหาวิทยาลัย ราชภัฏอุดรธานี	2,000,000	2,000,000	2,000,000	2,000,000	2,000,000	10,000,000

บัญชีรายการชุดโครงการสำคัญ				งบประมาณดำเนินการ (10)					
แผนงาน/โครงการสำคัญ	ยุทธศาสตร์ชาติ (X) /แผนแม่บท (Y)(7)	แหล่งงปม.	หน่วยดำเนินการ	งบประมาณดำเนินการ (10)					
				พ.ศ. 2566	พ.ศ. 2567	พ.ศ.2568	พ.ศ. 2569	พ.ศ. 2570	พ.ศ. 2566-2570
กิจกรรมหลัก 2.3 โครงการพัฒนาบุคลากรเพื่อพัฒนาสื่อการสอนแอปพลิเคชันในยุค New normal		1	มหาวิทยาลัยราชภัฏอุดรธานี	2,000,000	2,000,000	2,000,000	2,000,000	2,000,000	10,000,000
กิจกรรมหลัก 2.4 การเสริมสร้างทักษะวิชาชีพเฉพาะ(Skill) มุ่งเน้นการฝึกปฏิบัติเพื่อผลิตผลและการสร้างนวัตกรรม		1	วิทยาลัยสารพัดช่างอุดรธานี	9,300,000	9,300,000	9,300,000	9,300,000	9,300,000	46,500,000
กิจกรรมหลัก 2.5 เสริมสร้างเยาวชนรุ่นใหม่จังหวัดอุดรธานี (UD New Generation)		1	สำนักงานศึกษาธิการจังหวัดอุดรธานี	16,865,080	16,865,080	16,865,080	16,865,080	16,865,080	84,325,400
กิจกรรมหลัก 2.6 โครงการพัฒนาทักษะอาชีพอุตสาหกรรม 4.0 สำหรับนักเรียน นักศึกษา และประชาชนของจังหวัดอุดรธานี		1	สำนักงานศึกษาธิการจังหวัดอุดรธานี	2,000,700	2,000,700	2,000,700	2,000,700	2,000,700	10,003,500
กิจกรรมหลัก 2.7 ส่งเสริมและพัฒนาศักยภาพตามพหุปัญญาของเยาวชนจังหวัดอุดรธานี		1	สำนักงานศึกษาธิการจังหวัดอุดรธานี มหาวิทยาลัยราชภัฏอุดรธานี	3,122,900	3,122,900	3,122,900	3,122,900	3,122,900	15,614,500
กิจกรรมหลัก 2.8 โครงการส่งเสริมการมีงานทำและฝึกทักษะอาชีพผู้สูงอายุ		1	มหาวิทยาลัยราชภัฏอุดรธานี	2,000,000	2,000,000	2,000,000	2,000,000	2,000,000	10,000,000
กิจกรรมหลัก 2.9 โครงการพัฒนาทักษะชีวิตเพื่อการเปลี่ยนแปลงในศตวรรษที่ 21		1	สำนักงานสาธารณสุขจังหวัดอุดรธานี	500,000	500,000	500,000	500,000	500,000	2,500,000
กิจกรรมหลัก 2.10 พัฒนาศักยภาพแรงงานด้านทักษะภาษาต่างประเทศ (ภาษาเกาหลี)		1	จัดหางานจังหวัดอุดรธานี	1,791,600	1,791,600	1,791,600	1,791,600	1,791,600	8,958,000
รวมทั้งสิ้น*				622,780,868	622,780,868	622,780,868	622,780,868	622,780,868	3,113,904,340

ประเด็นการพัฒนาที่ 4 : การยกระดับมาตรฐานอุตสาหกรรมไมซ์ การกีฬา การท่องเที่ยวเชิงคุณค่า โดยใช้ศักยภาพ
และอัตลักษณ์ของจังหวัดอุดรธานีรองรับการแข่งขันทุกรูปแบบ

บัญชีรายการชุดโครงการสำคัญ				งบประมาณดำเนินการ (10)					
แผนงาน/โครงการสำคัญ	ยุทธศาสตร์ชาติ (X)/แผนแม่บทฯ (Y)(7)	แหล่งงปม.	หน่วยดำเนินการ	พ.ศ. 2566	พ.ศ. 2567	พ.ศ.2568	พ.ศ. 2569	พ.ศ. 2570	พ.ศ. 2566-2570
1. โครงการสำคัญที่ 1 โครงการพัฒนาและยกระดับอุตสาหกรรมไมซ์ การกีฬา และการท่องเที่ยวเชิงคุณค่า โดยใช้ศักยภาพและอัตลักษณ์ของจังหวัดอุดรธานี แบบคู่ขนาน	X :2 Y:5	1		370,220,080	370,220,080	370,220,080	2,870,220,080	370,220,080	4,351,100,400
แผนงานที่ 1 ยกระดับผู้ประกอบการและบุคลากรด้านอุตสาหกรรมไมซ์ การท่องเที่ยวและการกีฬา แบบคู่ขนานเพื่อรองรับการให้บริการนักท่องเที่ยวคุณภาพสูง									
กิจกรรมหลัก 1.1 สนับสนุนและเสริมสร้างศักยภาพการท่องเที่ยว โดยชุมชน และ สถานประกอบการเข้าสู่ตลาดอุตสาหกรรมเมืองไมซ์อุดรธานี		1	สำนักงานการท่องเที่ยวและกีฬาจังหวัดอุดรธานี	2,292,800	2,292,800	2,292,800	2,292,800	2,292,800	11,464,000
กิจกรรมหลัก 1.2 พัฒนาศักยภาพบุคลากรในการสนับสนุนการท่องเที่ยวเชิงกีฬา		1	มหาวิทยาลัยราชภัฏอุดรธานี	1,160,000	1,160,000	1,160,000	1,160,000	1,160,000	5,800,000
กิจกรรมหลัก 1.3 ยกระดับการท่องเที่ยวเชิงอาหารขึ้นทะเบียนเมืองสร้างสรรค์จากยูเนสโก		1	มหาวิทยาลัยราชภัฏอุดรธานี	4,000,000	4,000,000	4,000,000	4,000,000	4,000,000	20,000,000
กิจกรรมหลัก 1.4 พัฒนาการคุ้มครองผู้บริโภคด้านสถานบริการทางการแพทย์ สถานประกอบการด้านสุขภาพและผลิตภัณฑ์สุขภาพ		1	สำนักงานสาธารณสุขจังหวัดอุดรธานี	3,200,000	3,200,000	3,200,000	3,200,000	3,200,000	16,000,000
แผนงานที่ 2 ยกระดับมาตรฐานของแหล่งท่องเที่ยว สถานที่จัดงานไมซ์ กีฬา สุขภาพ เพื่อเพิ่มศักยภาพในการแข่งขันของอุตสาหกรรมไมซ์ การท่องเที่ยว และการกีฬา									
กิจกรรมหลัก 1.5 ส่งเสริมศักยภาพชุมชนท่องเที่ยวเชิงสร้างสรรค์ในมิติวัฒนธรรม กิจกรรมหลัก การพัฒนาสินค้าและบริการ เพื่อต่อยอดทุนทางวัฒนธรรมและภูมิปัญญาท้องถิ่น ด้วยวิธีการสมัยใหม่		1	สำนักงานวัฒนธรรมจังหวัดอุดรธานี	464,500	464,500	464,500	464,500	464,500	2,322,500
กิจกรรมหลัก 1.6 เสริมสร้างความหลากหลายของสินค้าและบริการด้านสมุนไพร สุขภาพ ความงาม แพทย์แผนไทย เพื่อเชื่อมโยงการท่องเที่ยวเชิงธุรกิจ 7 กิจกรรม 20 อำเภอ		1	สำนักงานสาธารณสุขจังหวัดอุดรธานี	3,461,000	3,461,000	3,461,000	3,461,000	3,461,000	17,305,000
กิจกรรมหลัก 1.7 เชื่อมโยงเส้นทางท่องเที่ยวทางวัฒนธรรม		1	สนง.วัฒนธรรมจังหวัดอุดรธานี	430,000	430,000	430,000	430,000	430,000	2,150,000
กิจกรรมหลัก 1.8 งานปรับปรุงภูมิทัศน์ (ลานเอนกประสงค์ จุดชมวิวกะเคาะโนด)		1	สำนักงานโยธาธิการและผังเมืองจังหวัดอุดรธานี	2,230,000	2,230,000	2,230,000	2,230,000	2,230,000	11,150,000
กิจกรรมหลัก 1.9 งานปรับปรุงผิวจราจรรอบหนองน้ำสาธารณะกะเคาะโนด		1	สำนักงานโยธาธิการและผังเมืองจังหวัดอุดรธานี	15,610,000	15,610,000	15,610,000	15,610,000	15,610,000	78,050,000

บัญชีรายการชุดโครงการสำคัญ				งบประมาณดำเนินการ (10)					
แผนงาน/โครงการสำคัญ	ยุทธศาสตร์ชาติ (X)/แผนแม่บท (Y)(7)	แหล่งงบประมาณ	หน่วยดำเนินการ	งบประมาณดำเนินการ (10)					
				พ.ศ. 2566	พ.ศ. 2567	พ.ศ.2568	พ.ศ. 2569	พ.ศ. 2570	พ.ศ. 2566-2570
กิจกรรมหลัก 1.10 งานปรับปรุงภูมิทัศน์บึงนาคำ (บ้านเชียง)		1	สนง.โยธาธิการและผังเมืองฯ	22,400,000	22,400,000	22,400,000	22,400,000	22,400,000	112,000,000
กิจกรรมหลัก 1.11 ปรับปรุงภูมิทัศน์หนองแต อำเภอมืองจังหวัดอุดรธานี		3	องค์การบริหารส่วนจังหวัดอุดรธานี	300,000,000	300,000,000	300,000,000	300,000,000	300,000,000	1,500,000,000
กิจกรรมหลัก 1.12 การเสนอตัวเป็นเจ้าภาพ “การจัดงานมหกรรมพืชสวนโลก พ.ศ. 2569		2	สนง.เกษตรและสหกรณ์จังหวัดสнг.จังหวัดอุดรธานี สภาอุตสาหกรรมจังหวัดอุดรธานี				2,500,000,000		2,500,000,000
แผนงานที่ 3 วิจัย ออกแบบ และสร้างเครือข่ายกลุ่มความร่วมมือทางวิชาการเพื่อพัฒนาศักยภาพและอัตลักษณ์ของจังหวัดให้มีมูลค่าสูงรองรับการท่องเที่ยวเชิงอนุรักษ์ สร้างสรรค์ วัฒนธรรมศรัทธา ความเชื่อ กีฬาสุขภาพ ความงามและแพทย์แผนไทย									
กิจกรรมหลัก 1.13 การสร้างภาพลักษณ์และแบรนด์ด้านการท่องเที่ยวเชิงธุรกิจ (MICE) ของจังหวัดอุดรธานี		1	มหาวิทยาลัยราชภัฏอุดรธานี	3,500,000	3,500,000	3,500,000	3,500,000	3,500,000	17,500,000
กิจกรรมหลัก 1.14 ยกระดับพัฒนาผลิตภัณฑ์ชุมชน OTOP จำนวน 100 ผลิตภัณฑ์ เพื่อผลักดันเข้าสู่อุตสาหกรรมไมซ์ (MICE Product Premium) เป้าหมาย ปีละ 5ผลิตภัณฑ์		1	สำนักงานพัฒนาชุมชนจังหวัดอุดรธานี	3,531,000	3,531,000	3,531,000	3,531,000	3,531,000	17,655,000
กิจกรรมหลัก 1.15 พัฒนารูปแบบการท่องเที่ยวเชิงอาหารเพื่อเพิ่มขีดความสามารถการแข่งขันหลังสถานการณ์ไวรัสโคโรนา โควิด-19		1	มหาวิทยาลัยราชภัฏอุดรธานี	4,000,000	4,000,000	4,000,000	4,000,000	4,000,000	20,000,000
กิจกรรมหลัก 1.16 ส่งเสริมศักยภาพชุมชนท่องเที่ยวเชิงสร้างสรรค์ในมิติวัฒนธรรมกิจกรรมหลักการสืบสาน อนุรักษ์มรดกภูมิปัญญาอัตลักษณ์ผ้าไทยของจังหวัดอุดรธานี เติบโตให้พะพันปีหลวง		1	สำนักงานวัฒนธรรมจังหวัดอุดรธานี	650,000	650,000	650,000	650,000	650,000	3,250,000
แผนงานที่ 5 การบริหารจัดการอุตสาหกรรมไมซ์การกีฬาและการท่องเที่ยวอย่างเป็นเลิศ เพื่อเพิ่มขีดความสามารถการแข่งขัน									
กิจกรรมหลัก 1.17 ส่งเสริมการท่องเที่ยวรักษ์สิ่งแวดล้อมและสังคม		1	สำนักงานการท่องเที่ยวและกีฬาจังหวัดฯ	500,000	500,000	500,000	500,000	500,000	2,500,000
กิจกรรมหลัก 1.18 การบริหารจัดการอุตสาหกรรมไมซ์ การกีฬาและการท่องเที่ยวอย่างเป็นเลิศสร้างความประทับใจและความปลอดภัยให้กับนักท่องเที่ยว		1	มหาวิทยาลัยราชภัฏอุดรธานี	1,456,000	1,456,000	1,456,000	1,456,000	1,456,000	7,280,000
กิจกรรมหลัก 1.19 เพิ่มประสิทธิภาพด้านการบริหารจัดการการท่องเที่ยวและกีฬาสู่ความเป็นเลิศจังหวัดอุดรธานี ประจำปีงบประมาณ พ.ศ. 2566		2	สำนักงานการท่องเที่ยวและกีฬาจังหวัดอุดรธานี	400,000	400,000	400,000	400,000	400,000	2,000,000

บัญชีรายการชุดโครงการสำคัญ				งบประมาณดำเนินการ (10)					
แผนงาน/โครงการสำคัญ	ยุทธศาสตร์ชาติ (X)/แผนแม่บท (Y)(7)	แหล่งงปม.	หน่วยดำเนินการ	พ.ศ. 2566	พ.ศ. 2567	พ.ศ.2568	พ.ศ. 2569	พ.ศ. 2570	พ.ศ. 2566-2570
กิจกรรมหลัก 1.20 บริหารจัดการสำนักงานการท่องเที่ยวและกีฬาจังหวัดอุดรธานีประจำปีงบประมาณ พ.ศ. 2566		2	สำนักงานการท่องเที่ยวและกีฬาจังหวัดอุดรธานี	934,780	934,780	934,780	934,780	934,780	4,673,900
โครงการสำคัญที่ 2 โครงการส่งเสริมและสนับสนุนสร้างภาพลักษณ์ในอุตสาหกรรมไมซ์ การกีฬา และการท่องเที่ยว เพื่อเพิ่มโอกาสการแข่งขันทางการตลาดทั้งในและต่างประเทศ	X :2 Y:5,14			122,781,174	122,781,174	122,781,174	207,781,174	107,781,174	683,905,870
แผนงานที่ 3 วิจัย ออกแบบ และสร้างเครือข่ายกลุ่มความร่วมมือทางวิชาการเพื่อพัฒนาศักยภาพและอัตลักษณ์ของจังหวัดให้มีมูลค่าสูงรองรับการท่องเที่ยวเชิงอนุรักษ์ สร้างสรรค์วัฒนธรรม ศรีทธา ความเชื่อ กีฬาสุขภาพ ความงามและแพทย์แผนไทย									
กิจกรรมหลัก 2.1 ยกระดับมาตรฐานการท่องเที่ยวชุมชนและอุตสาหกรรมไมซ์และการบริการเพื่อรองรับความเป็นอุดรธานีเมืองไมซ์ที่ดีกิจกรรมหลัก : ประชุมผู้ประกอบการท่องเที่ยวและ 10 เมืองไมซ์ “Udonthani Tourism & MICE Forum 2023		1	สำนักงานการท่องเที่ยวและกีฬาจังหวัดอุดรธานี	4,500,000	4,500,000	4,500,000	4,500,000	4,500,000	22,500,000
กิจกรรมหลัก 2.2 จัดประชุม “สามเหลี่ยมมรกตโลก” (ไทย - ลาว - เวียดนาม)		1	สำนักงานจังหวัดอุดรธานี	10,000,000	10,000,000	10,000,000	10,000,000	10,000,000	50,000,000
กิจกรรมหลัก 2.3 ส่งเสริมชุมชนคุณธรรม น้อมนำหลักปรัชญาของเศรษฐกิจพอเพียง ขับเคลื่อนด้วยพลังบวร สู่ชุมชนท่องเที่ยวเชิงวัฒนธรรมอย่างยั่งยืน		1	สำนักงานวัฒนธรรมจังหวัดอุดรธานี	687,600	687,600	687,600	687,600	687,600	3,438,000
กิจกรรมหลัก 2.4 จัดทำสื่อเชิงสร้างสรรค์ ด้านการท่องเที่ยวในมิติทางวัฒนธรรม (ผลิตสื่อภาพยนตร์สั้นเชิงสร้างสรรค์เพื่อส่งเสริมการท่องเที่ยวในมิติทางวัฒนธรรมที่โดดเด่นของจังหวัดอุดรธานี)		1	สำนักงานวัฒนธรรมจังหวัดอุดรธานี	2,085,100	2,085,100	2,085,100	2,085,100	2,085,100	10,425,500
กิจกรรมหลัก 2.5 ออกแบบและประเมินผลการพัฒนาด้านการท่องเที่ยวและกีฬาเพื่อชิงการเติบโตการท่องเที่ยวเชิงธุรกิจและการบริการ		1	สดีจังหวัด/สำนักงานการท่องเที่ยวและกีฬาจังหวัดอุดรธานี	1,000,000	1,000,000	1,000,000	1,000,000	1,000,000	5,000,000
กิจกรรมหลัก 2.6 นมัสการหลวงปู่ทิบูลย์ และงานประเพณีโคมลอยฟ้า ผ้าไหมหมีย้อมคราม อำเภอพิบูลย์รักษ์		1	สำนักงานวัฒนธรรมจังหวัดอุดรธานี	500,000	500,000	500,000	500,000	500,000	2,500,000
กิจกรรมหลัก 2.7 บวงสรวงพระธาตุวัดศรีธาตุประมุขชา		1	สำนักงานวัฒนธรรมจังหวัดอุดรธานี	374,200	374,200	374,200	374,200	374,200	1,871,000
กิจกรรมหลัก 2.8 ส่งเสริมการท่องเที่ยวเชิงคุณค่าทางศิลปวัฒนธรรม โดยการประกวดจิตรกรรมสีไม้แห่งประเทศไทย (เทิดให้องค์ราชัน) จังหวัดอุดรธานี		1	สำนักงานวัฒนธรรมจังหวัดอุดรธานี	3,725,000	3,725,000	3,725,000	3,725,000	3,725,000	18,625,000

บัญชีรายการชุดโครงการสำคัญ				งบประมาณดำเนินการ (10)							
แผนงาน/โครงการสำคัญ	ยุทธศาสตร์ชาติ (X)/แผนแม่บท (Y)(7)	แหล่งงบประมาณ	หน่วยดำเนินการ	งบประมาณดำเนินการ (10)							
				พ.ศ. 2566	พ.ศ. 2567	พ.ศ.2568	พ.ศ. 2569	พ.ศ. 2570	พ.ศ. 2566-2570		
แผนงานที่ 4 สร้างและสนับสนุนคลัสเตอร์เมืองไมซ์ เมืองกีฬา เมืองสมุนไพร เมืองมรดกโลก เพื่อให้เกิดความเข้มแข็งของเครือข่ายความร่วมมือด้านการประชาสัมพันธ์และเพิ่มโอกาสทางการตลาดทั้งในและต่างประเทศ											
กิจกรรมหลัก 2.9 สร้างภาพลักษณ์โดยมาสคอตคุณทองโบราณ เพื่อใช้ในการประชาสัมพันธ์ด้านการท่องเที่ยวและอุตสาหกรรมไมซ์จังหวัดอุดรธานี		1	สำนักงานการท่องเที่ยวและกีฬาจังหวัดอุดรธานี	10,000,000	10,000,000	10,000,000	10,000,000	10,000,000	50,000,000		
กิจกรรมหลัก 2.10 การจัดการแข่งขันจักรยาน L'Etape Thailand Tour de Franc (Udonthani 2023-2025)		1	สำนักงานจังหวัดอุดรธานี	15,000,000	15,000,000	15,000,000			45,000,000		
กิจกรรมหลัก 2.11 ยกระดับการท่องเที่ยวทางวัฒนธรรมครบวงจร : “การจัดงานมหกรรมผ้าทอมืออนุภูมิภาคลุ่มน้ำโขง : GMS Fabric Expo 2023”		1	สำนักงานจังหวัดอุดรธานี/ มหาวิทยาลัยราชภัฏอุดรธานี/ สำนักงานพัฒนาชุมชนฯ/สภาอุตสาหกรรมจังหวัดอุดรธานี	37,150,000	37,150,000	37,150,000	37,150,000	37,150,000	185,750,000		
กิจกรรมหลัก 2.12 การจัดการแข่งขันปีน 2 ล้อ 2 น่อง เมืองมรดกโลกบ้านเชียง		1	สำนักงานการท่องเที่ยวและกีฬาจังหวัดฯ	1,000,000	1,000,000	1,000,000	1,000,000	1,000,000	5,000,000		
กิจกรรมหลัก 2.13 การจัดการแข่งขันกีฬาลุ่มน้ำโขงเกมส์ 2023-2027		1	สำนักงานการกีฬาแห่งประเทศไทยจังหวัดอุดรธานี /สำนักงานการท่องเที่ยวและกีฬาจังหวัดอุดรธานี	17,009,160	17,009,160	17,009,160	17,009,160	17,009,160	85,045,800		
กิจกรรมหลัก 2.14 การจัดการแข่งขันกีฬาแห่งชาติปี พ.ศ. 2569 “อุดรธานีเกมส์ ครั้งที่ 50		1	สำนักงานการกีฬาแห่งประเทศไทยจังหวัดอุดรธานี / สำนักงานการท่องเที่ยวและกีฬาจังหวัด				100,000,000		100,000,000		
กิจกรรมหลัก 2.15 มหกรรมเมืองกัญชาถิ่นขงและสมุนไพรไทย		1	สำนักงานสาธารณสุขจังหวัดอุดรธานี	5,000,000	5,000,000	5,000,000	5,000,000	5,000,000	25,000,000		
กิจกรรมหลัก 2.16 ส่งเสริมและพัฒนากีฬามุ่งสู่ความเป็นเลิศและยั่งยืน “Udon Sport City”		1	สนง.การกีฬาแห่งประเทศไทยจังหวัดอุดรธานี /สำนักงานการท่องเที่ยวและกีฬาจังหวัด	5,000,000	5,000,000	5,000,000	5,000,000	5,000,000	25,000,000		
กิจกรรมหลัก 2.17 ย้อนรอยวิถีชีวิต วัฒนธรรมไทพวน จังหวัดอุดรธานี		1	สำนักงานวัฒนธรรมจังหวัดอุดรธานี	1,251,864	1,251,864	1,251,864	1,251,864	1,251,864	6,259,320		
กิจกรรมหลัก 2.18 ส่งเสริมการท่องเที่ยวเชิงประวัติศาสตร์และวัฒนธรรม “ปู่ – ย่า สอนหลาน สืบสานภูมิปัญญาท้องถิ่น”		1	สำนักงานวัฒนธรรมจังหวัดอุดรธานี	375,000	375,000	375,000	375,000	375,000	1,875,000		

บัญชีรายการชุดโครงการสำคัญ				งบประมาณดำเนินการ (10)					
แผนงาน/โครงการสำคัญ	ยุทธศาสตร์ชาติ (X)/แผนแม่บท (Y)(7)	แหล่งงบประมาณ	หน่วยดำเนินการ	พ.ศ. 2566	พ.ศ. 2567	พ.ศ.2568	พ.ศ. 2569	พ.ศ. 2570	พ.ศ. 2566-2570
กิจกรรมหลัก 2.19 ส่งเสริมการท่องเที่ยวอุดรธานีเมืองแพชั่น		1	สนง.วัฒนธรรม จังหวัดอุดรธานี	489,600	489,600	489,600	489,600	489,600	2,448,000
กิจกรรมหลัก 2.20 ส่งเสริมการท่องเที่ยวประเพณีนมัสการหลวงปู่คำ		1	สำนักงาน วัฒนธรรม จังหวัดอุดรธานี	366,000	366,000	366,000	366,000	366,000	1,830,000
กิจกรรมหลัก 2.21 ส่งเสริมมรดกโลกบ้านเชียง		1	สนง.วัฒนธรรม จังหวัดอุดรธานี	1,289,650	1,289,650	1,289,650	1,289,650	1,289,650	6,448,250
กิจกรรมหลัก 2.22 ท่องเที่ยวแดนมหัศจรรย์ปู่ศรีสุทโธ-ย่าศรีปทุมมา คำชะโนด		1	สำนักงาน วัฒนธรรม จังหวัดอุดรธานี	428,000	428,000	428,000	428,000	428,000	2,140,000
กิจกรรมหลัก 2.23 ไหว้เจ้า 5 สิ่งศักดิ์สิทธิ์ รักรถไฟความเร็วสูง ลาว-จีน		1	สนง.การ ท่องเที่ยวและ กีฬาจังหวัดฯ	1,500,000	1,500,000	1,500,000	1,500,000	1,500,000	7,500,000
กิจกรรมหลัก 2.24 ส่งเสริมเศรษฐกิจชุมชนด้วยมิติทางวัฒนธรรม” พื้นที่ชุมชนคุณธรรมบ้านผาสิงห์ ตำบลหมากหญ้า อำเภอหนองวัวซอ จังหวัดอุดรธานี		2	สำนักงาน วัฒนธรรม จังหวัดอุดรธานี	495,000	495,000	495,000	495,000	495,000	2,475,000
กิจกรรมหลัก 2.25 ส่งเสริมเศรษฐกิจชุมชนด้วยมิติทางวัฒนธรรม” ชุมชนคุณธรรม บ้านโนนสวรรค์ บ้านราษฎร์สมบูรณ์ ตำบลท่าลี่ อำเภอกุมภวาปี จังหวัดอุดรธานี		2	สำนักงาน วัฒนธรรม จังหวัดอุดรธานี	495,000	495,000	495,000	495,000	495,000	2,475,000
กิจกรรมหลัก 2.26 เสริมहनกลไกเครือข่ายทางสังคมเพื่อการขับเคลื่อนจังหวัดคุณธรรม		2	สำนักงาน วัฒนธรรม จังหวัดอุดรธานี	540,000	540,000	540,000	540,000	540,000	2,700,000
กิจกรรมหลัก 2.27 ส่งเสริมชุมชนคุณธรรมน้อมนำหลักปรัชญาของเศรษฐกิจพอเพียงสู่การท่องเที่ยวเชิงวัฒนธรรมอย่างยั่งยืน		2	สำนักงาน วัฒนธรรม จังหวัดอุดรธานี	1,020,000	1,020,000	1,020,000	1,020,000	1,020,000	5,100,000
กิจกรรมหลัก 2.28 โครงการ“พัฒนาและส่งเสริมศักยภาพชุมชนท่องเที่ยวทางวัฒนธรรมอย่างยั่งยืนประจำปีงบประมาณ พ.ศ 2566”		2	สำนักงาน วัฒนธรรม จังหวัดอุดรธานี	500,000	500,000	500,000	500,000	500,000	2,500,000
กิจกรรมหลัก 2.29 โครงการส่งเสริมสนับสนุนการอนุรักษ์พื้นที่ชุ่มน้ำธรรมชาติ เนียมประเพณีประวัติศาสตร์ และวัฒนธรรมท้องถิ่น กิจกรรม ปู่ - ย่า สอนหลาน สืบสานภูมิปัญญาท้องถิ่น จังหวัดอุดรธานี ประจำปีงบประมาณ พ.ศ. 2566		2	สำนักงาน วัฒนธรรม จังหวัดอุดรธานี	1,000,000	1,000,000	1,000,000	1,000,000	1,000,000	5,000,000
รวมทั้งสิ้น*				493,001,254	493,001,254	493,001,254	3,078,001,254	478,001,254	5,035,006,270

ประเด็นการพัฒนาที่ 5 : การจัดการทรัพยากรธรรมชาติและสิ่งแวดล้อม เพื่อการใช้ประโยชน์อย่างยั่งยืน

บัญชีรายการชุดโครงการสำคัญ				งบประมาณดำเนินการ (10)					
แผนงาน/โครงการสำคัญ	ยุทธศาสตร์ (X) /แผนแม่บท (Y)	แหล่งงปม.	หน่วยดำเนินการ	พ.ศ. 2566	พ.ศ. 2567	พ.ศ.2568	พ.ศ. 2569	พ.ศ. 2570	พ.ศ. 2566-2570
แผนงานที่ 1 อนุรักษ์ ป่าไม้ และพัฒนาแหล่งน้ำ ทั้งที่มีอยู่เดิม และ/หรือ พัฒนาเพิ่มขึ้นเพื่อการใช้อย่างมีประสิทธิภาพและยั่งยืน									
โครงการสำคัญที่ 1 โครงการกำจัดพิษน้ำต่างถิ่นที่รุกรานระบบนิเวศในแหล่งน้ำธรรมชาติ	X :5 Y:19			15,000,000	15,000,000	15,000,000	15,000,000	15,000,000	75,000,000
กิจกรรมหลักที่ 1.1 กำจัดวัชพืชด้วยเครื่องจักรบริเวณหนองห่านกุ่มกวาปี		1	โครงการส่งน้ำและบำรุงรักษา กุ่มกวาปี	5,000,000	5,000,000	5,000,000	5,000,000	5,000,000	25,000,000
กิจกรรมหลักที่ 1.2 โครงการขุดลอกและฟื้นฟูพัฒนาแหล่งน้ำ		1	สำนักงานทรัพยากรน้ำภาค 3	10,000,000	10,000,000	10,000,000	10,000,000	10,000,000	50,000,000
โครงการสำคัญที่ 2 โครงการพัฒนาน้ำบาดาลน้ำเพื่อการเกษตร น้ำเพื่อการอุปโภคบริโภคน้ำเพื่อสิ่งแวดล้อม และน้ำเพื่อการพัฒนาด้านเศรษฐกิจ เพื่อการใช้อย่างมีประสิทธิภาพและยั่งยืน	X :5 Y:19			2,077,579,000	2,081,379,000	2,086,379,000	2,091,379,000	2,081,379,000	10,418,095,000
กิจกรรมหลักที่ 2.1 เจาะบ่อบาดาล		1	สำนักงานทรัพยากรน้ำบาดาล เขต 10	20,000,000	20,000,000	20,000,000	20,000,000	20,000,000	100,000,000
กิจกรรมหลักที่ 2.2 ปรับปรุงและพัฒนาระบบกระจายน้ำชุมชน		1	สำนักงานทรัพยากรน้ำบาดาล เขต 10	20,000,000	20,000,000	20,000,000	20,000,000	20,000,000	100,000,000
กิจกรรมหลักที่ 2.3 ปรับปรุงและพัฒนาระบบกระจายน้ำในแปลงเกษตร		1	สำนักงานทรัพยากรน้ำบาดาล เขต 10	10,000,000	10,000,000	10,000,000	10,000,000	10,000,000	50,000,000
กิจกรรมหลักที่ 2.4 โครงการพัฒนาน้ำบาดาลเพื่อการเกษตรแปลงใหญ่ (สำรวจและพัฒนาแหล่งน้ำบาดาลพร้อมระบบกระจายน้ำ)		2	สำนักงานทรัพยากรน้ำบาดาล เขต 10	294,864,800	294,864,800	294,864,800	294,864,800	294,864,800	1,474,324,000
กิจกรรมหลักที่ 2.5 โครงการพัฒนาน้ำบาดาลเพื่อความมั่นคงระดับชุมชน (สำรวจและพัฒนาแหล่งน้ำบาดาลพร้อมระบบกระจายน้ำ)		2	สำนักงานทรัพยากรน้ำบาดาล เขต 10	57,321,000	57,321,000	57,321,000	57,321,000	57,321,000	286,605,000
กิจกรรมหลักที่ 2.6 โครงการอนุรักษ์ ป่าไม้พัฒนาแหล่งน้ำและบริหารจัดการน้ำจำนวน 11 แห่ง		2	สำนักงานทรัพยากรน้ำภาค 3	238,807,900	238,807,900	238,807,900	238,807,900	238,807,900	1,194,039,500
กิจกรรมหลักที่ 2.7 โครงการพัฒนาและเพิ่มประสิทธิภาพระบบกระจายน้ำ จำนวน 5 แห่ง		2	สำนักงานทรัพยากรน้ำภาค 3	11,357,600	11,357,600	11,357,600	11,357,600	11,357,600	56,788,000
กิจกรรมหลักที่ 2.8 การลดของเสียในแหล่งน้ำวิกฤติและจัดการคุณภาพน้ำในแหล่งน้ำหลัก		2	สำนักงานสิ่งแวดล้อมภาคที่ 9 (อุดรธานี)	2,100,000	2,100,000	2,100,000	2,100,000	2,100,000	10,500,000
กิจกรรมหลักที่ 2.9 การพัฒนาคุณภาพแหล่งน้ำดิบเพื่อคุณภาพชีวิตของประชาชน		2	สำนักงานสิ่งแวดล้อมภาคที่ 9 (อุดรธานี)	4,000,000	4,000,000	4,000,000	4,000,000	4,000,000	20,000,000
กิจกรรมหลักที่ 2.10 โครงการติดตามตรวจสอบคุณภาพน้ำในแหล่งน้ำผิวดิน		2	สำนักงานสิ่งแวดล้อมภาคที่ 9 (อุดรธานี)	500,000	500,000	500,000	500,000	500,000	2,500,000

บัญชีรายการชุดโครงการสำคัญ				งบประมาณดำเนินการ (10)					
แผนงาน/โครงการสำคัญ	ยุทธศาสตร์ ชาติ (X) /แผน แม่บทา (Y)	แหล่ง งปม.	หน่วย ดำเนินการ	พ.ศ. 2566	พ.ศ. 2567	พ.ศ.2568	พ.ศ. 2569	พ.ศ. 2570	พ.ศ. 2566-2570
				กิจกรรมหลักที่ 2.11 การส่งเสริมและพัฒนาประสิทธิภาพ การบริหารจัดการสถานที่กำจัดขยะมูล ฝอยให้ถูกต้องเป็นไปตามหลักวิชาการ		2	สำนักงาน สิ่งแวดล้อมภาค ที่ 9 (อุดรธานี)	650,000	650,000
กิจกรรมหลักที่ 2.12 การยกระดับศักยภาพชุมชนสู่สังคม ที่เป็นมิตรกับสิ่งแวดล้อม		2	สำนักงาน สิ่งแวดล้อมภาค ที่ 9 (อุดรธานี)	600,000	600,000	600,000	600,000	600,000	3,000,000
กิจกรรมหลักที่ 2.13 ผลผลิตการจัดการน้ำชลประทาน		2	โครงการส่งน้ำ และบำรุงรักษา กุมภวาปี	38,903,000	38,903,000	38,903,000	38,903,000	38,903,000	194,515,000
กิจกรรมหลักที่ 2.14 โครงการสนับสนุนการบริหารจัดการน้ำ ชลประทาน		2	โครงการส่งน้ำ และบำรุงรักษา กุมภวาปี	78,220,700	78,220,700	78,220,700	78,220,700	78,220,700	391,103,500
กิจกรรมหลักที่ 2.15 โครงการปรับปรุงงานชลประทาน		2	โครงการส่งน้ำ และบำรุงรักษา กุมภวาปี	413,443,000	413,443,000	413,443,000	413,443,000	413,443,000	2,067,215,000
กิจกรรมหลักที่ 2.16 โครงการจัดหาแหล่งน้ำและเพิ่มพื้นที่ ชลประทาน		2	โครงการส่งน้ำ และบำรุงรักษา กุมภวาปี	30,000,000	30,000,000	30,000,000	30,000,000	30,000,000	150,000,000
กิจกรรมหลักที่ 2.17 โครงการป้องกันและบรรเทาภัยจากน้ำ		2	โครงการส่งน้ำ และบำรุงรักษา กุมภวาปี	755,611,000	755,611,000	755,611,000	755,611,000	755,611,000	3,778,055,000
กิจกรรมหลักที่ 2.18 โครงการจัดหาแหล่งน้ำและเพิ่มพื้นที่ ชลประทาน		2	โครงการ ชลประทาน อุดรธานี	60,000,000	60,000,000	60,000,000	60,000,000	60,000,000	300,000,000
กิจกรรมหลักที่ 2.19 โครงการป้องกันและบรรเทาภัยจากน้ำ		2	โครงการ ชลประทาน อุดรธานี	20,000,000	25,000,000	25,000,000	30,000,000	20,000,000	120,000,000
กิจกรรมหลักที่ 2.20 โครงการสนับสนุนการบริหารจัดการน้ำ และงานชลประทาน		2	โครงการ ชลประทาน อุดรธานี	15,000,000	20,000,000	25,000,000	25,000,000	25,000,000	110,000,000
กิจกรรมหลักที่ 2.21 ปรับปรุงถนนคันคลอง RMC อ่างเก็บน้ำ กุดลิงจ้อ ตำบลนาดี อำเภอเมืองอุดรธานี จังหวัดอุดรธานี		1	โครงการ ชลประทาน อุดรธานี	6,200,000					6,200,000
แผนงานที่ 2 อนุรักษ์ พื้นฟู เพิ่มพื้นที่สีเขียวให้ สมบูรณ์									
โครงการสำคัญที่ 3 โครงการเพิ่มพื้นที่ สีเขียว	X :5 Y:18			24,894,252	29,118,000	29,118,000	29,118,000	29,118,000	141,366,252
กิจกรรมหลักที่ 1 โครงการส่งเสริมคุ้มครองพื้นที่ป่า ธรรมชาติ				13,435,552	16,000,000	16,000,000	16,000,000	16,000,000	77,435,552
กิจกรรมย่อยที่ 1.1 โครงการเสริมสร้างศักยภาพชุมชนในการ ป้องกันไฟป่า ควบคุมหมอกควัน และฝุ่น PM _{2.5}		1	สำนักจัดการ ทรัพยากรป่าไม้ ที่ 6 (อุดรธานี)	2,000,000	2,000,000	2,000,000	2,000,000	2,000,000	10,000,000
กิจกรรมย่อยที่ 1.2 โครงการจัดทำแนวกันไฟเพื่อเพิ่ม ศักยภาพการป้องกันพื้นที่ป่าธรรมชาติให้ มีความสมบูรณ์อย่างยั่งยืน		1	สำนักจัดการ ทรัพยากรป่าไม้ ที่ 6 (อุดรธานี)	1,028,000	2,000,000	2,000,000	2,000,000	2,000,000	9,028,000

บัญชีรายการชุดโครงการสำคัญ				งบประมาณดำเนินการ (10)					
แผนงาน/โครงการสำคัญ	ยุทธศาสตร์ (X) /แผนแม่บท (Y)	แหล่งงบประมาณ.	หน่วยดำเนินการ	พ.ศ. 2566	พ.ศ. 2567	พ.ศ.2568	พ.ศ. 2569	พ.ศ. 2570	พ.ศ. 2566-2570
				กิจกรรมย่อยที่ 1.3 โครงการซ่อมแซมอาคารบริการนักท่องเที่ยว อุทยานแห่งชาติน่ายุง-น้ำโสม (เตรียมการ)		1	อุทยานแห่งชาติน่ายุง-น้ำโสม (เตรียมการ)	851,512	1,000,000
กิจกรรมย่อยที่ 1.4 โครงการเพิ่มประสิทธิภาพงานด้านป้องกันไม่พะยุงและไม่มีค่า งานลาดตระเวนเชิงคุณภาพ (Smart Patrol) ในพื้นที่ป่าอนุรักษ์ ประจำปีงบประมาณ พ.ศ. 2566		1	อุทยานแห่งชาติน่ายุง-น้ำโสม (เตรียมการ)	6,384,840	7,000,000	7,000,000	7,000,000	7,000,000	34,384,840
กิจกรรมย่อยที่ 1.5 โครงการอนุรักษ์และฟื้นฟูทรัพยากรธรรมชาติและสิ่งแวดล้อมในพื้นที่อุทยานแห่งชาติน่ายุง-น้ำโสม (เตรียมการ)		1	อุทยานแห่งชาติน่ายุง-น้ำโสม (เตรียมการ)	3,171,200	4,000,000	4,000,000	4,000,000	4,000,000	19,171,200
กิจกรรมหลักที่ 2 โครงการส่งเสริมพื้นที่ป่าเศรษฐกิจ				4,620,700	5,000,000	5,000,000	5,000,000	5,000,000	24,620,700
กิจกรรมย่อยที่ 2.1 โครงการเสริมสร้างความหลากหลายทางชีวภาพเพื่อเพิ่มมูลค่าป่าชุมชน ตามแนวพระราชดำริ		1	สำนักจัดการทรัพยากรป่าไม้ที่ 6 (อุดรธานี)	620,700	1,000,000	1,000,000	1,000,000	1,000,000	4,620,700
กิจกรรมย่อยที่ 2.2 ส่งเสริมการปลูกไม้เศรษฐกิจ		1	ศูนย์ป่าไม้อุดรธานี	4,000,000	4,000,000	4,000,000	4,000,000	4,000,000	20,000,000
กิจกรรมหลักที่ 3 โครงการส่งเสริมพื้นที่สีเขียวในเมืองและชนบท				6,838,000	8,118,000	8,118,000	8,118,000	8,118,000	39,310,000
กิจกรรมย่อยที่ 3.1 การเพาะชำกล้าไม้ใหญ่และกล้าหวายเพื่อแจกจ่ายประชาชนและใช้สนับสนุนในโครงการปลูกป่าเพื่อการอนุรักษ์พื้นที่ป่าต้นน้ำ ป่าชายเลนและป้องกันไฟในพื้นที่จังหวัดอุดรธานี		1	โครงการพัฒนาพื้นที่ลุ่มน้ำทอนอันเนื่องมาจากพระราชดำริ จังหวัดอุดรธานี	1,360,000	2,000,000	2,000,000	2,000,000	2,000,000	9,360,000
กิจกรรมย่อยที่ 3.2 โครงการเพาะชำกล้าไม้ใหญ่และกล้าหวายเพื่อแจกจ่ายประชาชนและใช้สนับสนุนในโครงการปลูกป่าเพื่อการอนุรักษ์พื้นที่ป่าต้นน้ำ ป่าชายเลนและป้องกันไฟในพื้นที่จังหวัดอุดรธานี		1	โครงการพัฒนาพื้นที่ภูผาทักตามพระราชเสาวนีย์ จังหวัดอุดรธานี	1,360,000	2,000,000	2,000,000	2,000,000	2,000,000	9,360,000
กิจกรรมย่อยที่ 3.3 โครงการอนุรักษ์พันธุกรรมต้นชะโนดสวนรุกขชาติบ้านดุง จังหวัดอุดรธานี		1	สวนรุกขชาติบ้านดุง สำนักบริหารพื้นที่อนุรักษ์ที่ 10 (อุดรธานี)	1,118,000	1,118,000	1,118,000	1,118,000	1,118,000	5,590,000
กิจกรรมย่อยที่ 3.4 ส่งเสริมการเพิ่มพื้นที่สีเขียวในเมือง/ชนบท		1	ศูนย์ป่าไม้อุดรธานี	3,000,000	3,000,000	3,000,000	3,000,000	3,000,000	15,000,000
รวมทั้งสิ้น*				2,117,473,252	2,125,497,000	2,130,497,000	2,135,497,000	2,125,497,000	10,634,461,252

ประเด็นการพัฒนาที่ 6 : การเสริมสร้างสังคมที่เข้มแข็ง มั่นคง ปลอดภัยในชีวิตและทรัพย์สินของประชาชน

บัญชีรายการชุดโครงการสำคัญ				งบประมาณดำเนินการ (10)					
แผนงาน/โครงการสำคัญ	ยุทธศาสตร์ชาติ (X) /แผนแม่บท (Y)	แหล่งงบประมาณ.	หน่วยดำเนินการ	พ.ศ. 2566	พ.ศ. 2567	พ.ศ.2568	พ.ศ. 2569	พ.ศ. 2570	พ.ศ. 2566-2570
				แผนงานที่ 1 การรักษาความปลอดภัยในชีวิตและทรัพย์สินของประชาชน					
โครงการสำคัญที่ 1โครงการอุดรเมืองอัจฉริยะปลอดภัย (Udon Smart & Safety)	X : 1 Y:1	1	สนง.ตำรวจภูธรจังหวัดอุดรธานี สำนักงานป้องกันและบรรเทาสาธารณภัยจังหวัดอุดรธานี	100,884,400	13,520,000	13,520,000	13,520,000	13,520,000	154,964,400
กิจกรรมหลักที่ 1 โครงการการพัฒนาและดูแลระบบแพลตฟอร์มบริหารจัดการความปลอดภัยสาธารณะดิจิทัล		1	สำนักงานตำรวจภูธรจังหวัดอุดรธานี	100,000,000	12,500,000	12,500,000	12,500,000	12,500,000	150,000,000
กิจกรรมหลักที่ 2 โครงการเสริมสร้างศักยภาพชุมชนในการจัดการความเสี่ยงจากภัยพิบัติโดยอาศัยชุมชนเป็นฐาน		1	สำนักงานป้องกันและบรรเทาสาธารณภัยจังหวัด	650,000	750,000	750,000	750,000	750,000	3,650,000
กิจกรรมหลักที่ 3 โครงการการขับเคลื่อนแผนป้องกันและบรรเทาสาธารณภัยจังหวัดอุดรธานี		1	สำนักงานป้องกันและบรรเทาสาธารณภัยจังหวัดอุดรธานี	145,900	150,000	150,000	150,000	150,000	745,900
กิจกรรมหลักที่ 4 โครงการเสริมสร้างการรับรู้เยาวชนด้านการป้องกันและบรรเทาสาธารณภัย		1	สำนักงานป้องกันและบรรเทาสาธารณภัยจังหวัด	88,500	120,000	120,000	120,000	120,000	568,500
กิจกรรมหลักที่ 5 ฝึกอบรมเพิ่มศักยภาพผู้ปฏิบัติงานด้านป้องกันและบรรเทาสาธารณภัย		3	องค์การบริหารส่วนจังหวัดอุดรธานี	500,000	500,000	500,000	500,000	500,000	2,500,000
แผนงานที่ 2 การป้องกัน แก้ไขปัญหาอาชญากรรมในชุมชน									
โครงการสำคัญที่ 2 โครงการการบูรณาการเพื่อป้องกัน แก้ไขปัญหาอาชญากรรมในชุมชน (Udonthani Safe Community) : อุดรปลอดภัย	X : 1 Y:1	1	- สำนักงานยุติธรรมจังหวัด - เรือนจำกลาง - สำนักงานคุมประพฤติ	11,075,500	3,198,600	21,644,500	1,938,800	1,825,100	39,682,500
กิจกรรมหลักที่ 1 บูรณาการเพื่อป้องกัน แก้ไขปัญหาอาชญากรรมในชุมชน(Udonthani Safe Community)		1	สำนักงานยุติธรรมจังหวัด	865,000	951,500	1,038,000	1,124,500	1,211,000	5,190,000
กิจกรรมหลักที่ 2 การพัฒนาศักยภาพเครือข่ายชุมชนมั่นคงปลอดภัยด้วยเศรษฐกิจพอเพียงและทฤษฎีใหม่		1	เรือนจำกลางอุดรธานี	9,604,000	1,640,600	20,000,000	207,800	7,600	31,460,000
กิจกรรมหลักที่ 3 บูรณาการเครือข่ายครอบครัวและชุมชนเพื่อป้องกันการกระทำผิดซ้ำ		1	สำนักงานคุมประพฤติอุดรธานี	606,500	606,500	606,500	606,500	606,500	3,032,500
แผนงานที่ 3การเสริมสร้างสังคมให้เข้มแข็ง มั่นคง ปลอดภัยในชีวิตและทรัพย์สิน									
โครงการสำคัญที่ 3 โครงการการสร้างเครือข่ายเพื่อรักษาความสงบเรียบร้อยป้องกันปราบปรามยาเสพติดและความปลอดภัยในชีวิตและทรัพย์สินของประชาชน อุดรธานี	X : 1 Y:1	1		8,507,200	8,507,200	8,507,200	8,507,200	8,507,200	42,536,000
กิจกรรมหลักที่ 1 เพิ่มสมรรถนะชุดรักษาความปลอดภัยหมู่บ้าน (ชรบ.) เพื่อรักษาความสงบเรียบร้อยและความปลอดภัยในชีวิตและทรัพย์สินของประชาชน		1	ที่ทำการปกครองจังหวัดอุดรธานี	900,000	900,000	900,000	900,000	900,000	4,500,000

บัญชีรายการชุดโครงการสำคัญ				งบประมาณดำเนินการ (10)					
แผนงาน/โครงการสำคัญ	ยุทธศาสตร์ ชาติ (X) /แผน แม่บทา (Y)	แหล่ง งปม.	หน่วย ดำเนินการ	พ.ศ. 2566	พ.ศ. 2567	พ.ศ.2568	พ.ศ. 2569	พ.ศ. 2570	พ.ศ. 2566-2570
กิจกรรมหลักที่ 2 ชุดปฏิบัติการ“สี่ราชพิทักษ์ราษฎร์” เพื่อรักษาความสงบเรียบร้อยความมั่นคง ภายใน และความปลอดภัยในชีวิต และทรัพย์สินของประชาชน		1	ที่ทำการปกครอง จังหวัดอุดรธานี	787,700	787,700	787,700	787,700	787,700	3,938,500
กิจกรรมหลักที่ 3 สร้างเครือข่ายเจ้าหน้าที่ อาสาสมัคร และ ผู้มีส่วนเกี่ยวข้องในการรักษาความ ปลอดภัยในชีวิตและทรัพย์สิน ของประชาชน		1	ที่ทำการปกครอง จังหวัดอุดรธานี	1,240,000	1,240,000	1,240,000	1,240,000	1,240,000	6,200,000
กิจกรรมหลักที่ 4 การป้องกันและแก้ไขปัญหาเสพติดและ จัดระเบียบสังคม		1	ที่ทำการปกครอง จังหวัดอุดรธานี	1,320,000	1,320,000	1,320,000	1,320,000	1,320,000	6,600,000
กิจกรรมหลักที่ 5 ฝึกจัดตั้งสมาชิกกองอาสารักษาดินแดน (อส.สำรอง) เพื่อรักษาความสงบเรียบร้อย และความปลอดภัยในชีวิตและทรัพย์สิน ของประชาชน		1	ที่ทำการปกครอง จังหวัดอุดรธานี	2,000,000	2,000,000	2,000,000	2,000,000	2,000,000	10,000,000
กิจกรรมหลักที่ 6 การเตรียมความพร้อมก่อนกลับสู่สังคม และการฝึกอาชีพให้แก่การบำบัดฟื้นฟู บำบัดยาเสพติดในระบบสมัครใจ ศูนย์ ปรับเปลี่ยนพฤติกรรมจังหวัด และระบบต้องโทษ ในเรือนจำ		1	1.ที่ทำการ ปกครองจังหวัด อุดรธานี 2.สำนักงานคุม ประพฤติจังหวัด อุดรธานี	384,500	384,500	384,500	384,500	384,500	1,922,500
กิจกรรมหลักที่ 7 เพิ่มประสิทธิภาพกักกัน ผู้ใหญ่บ้าน และ สมาชิก อส. เพื่อขับเคลื่อนภารกิจด้าน การป้องกันและแก้ไขปัญหาเสพติด		1	ที่ทำการปกครอง จังหวัดอุดรธานี	937,500	937,500	937,500	937,500	937,500	4,687,500
กิจกรรมหลักที่ 8 เพิ่มประสิทธิภาพเจ้าหน้าที่ของรัฐ (ฝ่าย ปกครอง,ตำรวจ,สาธารณสุขอำเภอ,ผู้นำ หมู่บ้าน/ชุมชน, อสม. ฯลฯ) มีความรู้ ความเข้าใจการปฏิบัติหน้าที่ดูแลผู้ปัจจัย เวชจากการใช้ยาเสพติด		1	ปกครองจังหวัด สาธารณสุข ตำรวจ	937,500	937,500	937,500	937,500	937,500	4,687,500
- รวมทั้งสิ้น*				120,467,100	25,225,800	43,671,700	23,966,000	23,852,300	237,182,900

แบบฟอร์มโครงการแบบย่อ(ProjectBrief)ของโครงการสำคัญภายใต้งบประมาณของจังหวัด

ประเด็นการพัฒนาที่ 1 : การลงทุนการพัฒนาศักยภาพการค้าการลงทุนเพื่อเพิ่มขีดความสามารถ
ในการแข่งขันในอนุภูมิภาคลุ่มน้ำโขง

หัวข้อ	รายละเอียด
1. ชื่อโครงการสำคัญ	โครงการอุดรธานีเมืองอัจฉริยะ
2. ชื่อแผนงาน	พัฒนาระบบดิจิทัลและโครงสร้างพื้นฐาน
3. แนวทางการพัฒนา	พัฒนาโครงสร้างพื้นฐานดิจิทัลระบบสารสนเทศ และบุคลากร เพื่อรองรับอุดรธานีเมืองอัจฉริยะเพื่อการพัฒนาศักยภาพการค้าการลงทุนเพื่อเพิ่มขีดความสามารถในการแข่งขันในอนุภูมิภาคลุ่มน้ำโขง
4. หลักการและเหตุผล	จากยุทธศาสตร์ชาติ 20 ปี (2561 – 2580) ที่มีเป้าหมายและวิสัยทัศน์ให้ประเทศไทยเป็นประเทศที่มีความมั่นคง มั่งคั่ง ยั่งยืน เป็นประเทศที่พัฒนาแล้ว ด้วยการนำหลักปรัชญาของเศรษฐกิจพอเพียง และจากกรอบแผนพัฒนาเศรษฐกิจและสังคมแห่งชาติ ฉบับที่ 13 เพื่อมุ่งพลิกโฉมประเทศไทยสู่เศรษฐกิจสร้างคุณค่าสังคมก้าวหน้าอย่างยั่งยืน ตามเป้าหมายที่กำหนดไว้ในยุทธศาสตร์ชาติที่ว่า “ประเทศชาติมั่นคง ประชาชนมีความสุข เศรษฐกิจพัฒนาอย่างต่อเนื่อง สังคมเป็นธรรม ฐานทรัพยากรธรรมชาติยั่งยืน” ซึ่งประกอบด้วยแผนแม่บทภายใต้ยุทธศาสตร์ชาติ จำนวน 23 ฉบับ ซึ่งเป็นกลไกสำคัญในการขับเคลื่อนยุทธศาสตร์ชาติให้บรรลุเป้าหมายตามเป้าที่วางไว้ในปี 2580 และจากห่วงโซ่คุณค่าของประเทศไทยภายใต้แผนแม่บทภายใต้ยุทธศาสตร์ชาติ(06) พื้นที่และเมืองนำอยู่อัจฉริยะ,(07) โครงสร้างพื้นฐานระบบโลจิสติกส์และดิจิทัล, (08) ผู้ประกอบการและวิสาหกิจขนาดกลางและขนาดย่อมยุคใหม่ และ (09) เขตเศรษฐกิจพิเศษ,(16) เศรษฐกิจฐานรากที่ถือได้ว่าเป็นกลไกสำคัญในการพัฒนาประเทศ ทั้งในมิติของการสร้างรายได้ และยังเป็นกลไกสำคัญในการแก้ไขปัญหาความยากจนของประเทศ โดยมีเป้าหมายที่จะสร้างและพัฒนาผู้ประกอบการไทยให้เป็นผู้ประกอบการยุคใหม่ ที่ก้าวทันและใช้ประโยชน์จากเทคโนโลยีและนวัตกรรมในการขับเคลื่อนธุรกิจ ทั้งวิสาหกิจขนาดกลางและขนาดย่อม และเพิ่มขีดความสามารถในการแข่งขันในระดับเวทีการค้าโลกได้ ซึ่งสอดคล้องตามยุทธศาสตร์ชาติ 20 ปี นอกจากการพัฒนาและเสริมสร้างในด้านประเด็นของผู้ประกอบการแล้ว การจัดทำฐานข้อมูลขนาดใหญ่ (BigData)และเมืองอัจฉริยะก็ถือเป็นหนึ่งในกลไกสำคัญที่จะช่วยเพิ่มประสิทธิภาพในการสร้างขีดความสามารถและพัฒนาผู้ประกอบการในด้านการค้าการลงทุน เพราะการจัดทำฐานข้อมูลขนาดใหญ่ ถือเป็นตัวช่วยในเก็บรวบรวมข้อมูลจำนวนปริมาณมหาศาลขององค์กรเพื่อที่จะนำข้อมูลเหล่านั้นไปใช้ให้เกิดประโยชน์ในภาคการลงทุนด้านต่างๆ เช่น ภาคการลงทุนด้านธุรกิจ ภาคอุตสาหกรรม ภาคการค้าการตลาดหรือภาคการเกษตร ก็ล้วนแต่ต้องมีการจัดทำระบบฐานข้อมูลขนาดใหญ่เพื่อนำข้อมูลเหล่านั้นมาประเมิน วิเคราะห์ และพัฒนาเพื่อก่อให้เกิดประสิทธิผล เพื่อมุ่งไปสู่เป้าหมายของการเป็นแหล่งการค้าการลงทุนและระบบโลจิสติกส์ ในอนุภูมิภาคลุ่มน้ำโขงและยังมุ่งไปสู่การเป็นเมืองอัจฉริยะในอนาคต

หัวข้อ	รายละเอียด
	<p>จังหวัดอุดรธานี มีเขตการปกครอง 20 อำเภอ 156 ตำบล 1,900 หมู่บ้าน มีผลิตภัณฑ์ การค้าการลงทุน จัดอยู่ในลำดับที่ 3 ของกลุ่มจังหวัดภาคตะวันออกเฉียงเหนือตอนบน 1 และเป็นลำดับที่ 5 ของภาคตะวันออกเฉียงเหนือ และลำดับที่ 54 ของประเทศ รายได้หลักของจังหวัดอุดรธานี มีรายได้มาจากการค้าและการลงทุน โดยเฉพาะรายได้ จากการค้าปลีก รายได้ลำดับที่สองมาจากสินค้าการเกษตรประกอบด้วย ข้าว อ้อย มัน ลำปะลั้ว พืชผัก สมุนไพร ยางพารา นอกจากนี้จังหวัดยังมีศูนย์รวบรวมและการ กระจายสินค้าที่ใหญ่ที่สุดในภาคตะวันออกเฉียงเหนือ อย่างไรก็ตาม ปัญหาที่สำคัญ คือการขาดกลไกที่เป็นโครงสร้างพื้นฐานด้านดิจิทัลที่ใช้สำหรับบริหารจัดการข้อมูล เพื่อเชื่อมข้อมูลทางการค้าการลงทุนของจังหวัดที่ถูกจัดเก็บอย่างกระจัดกระจาย ตามหน่วยงานต่าง ๆ ในเขตจังหวัดอุดรธานีเข้าด้วยกัน จึงส่งผลให้การบริหารจัดการ ข้อมูลขาดประสิทธิภาพ การนำข้อมูลที่ไม่สมบูรณ์มาใช้อ้างอิงเพื่อสร้างเทคโนโลยีหรือนวัตกรรมขึ้นมาใหม่จึงไม่เกิดประโยชน์สูงสุดนอกจากนี้ข้อมูลที่อยู่ตามหน่วยงาน เกี่ยวกับการเกษตรต่าง ๆ มีความหลากหลาย และยิ่งนำข้อมูลของทุกหน่วยงาน มารวมกันแล้วจะยังมีจำนวนมาก ข้อมูลจำนวนมากเหล่านั้นจะถูกเรียกว่ามหาภาค ข้อมูล หรือ Big data โดยคุณสมบัติของมหาภาคข้อมูลจะมีข้อมูลจำนวนมาก (Volume) ความหลากหลายจากชนิดไฟล์ เช่น รูปภาพ วิดีโอ ข้อมูลข้อความ เป็นต้น (Variety) มีการเปลี่ยนแปลงตลอดเวลา จากการอัปเดตข้อมูลในแต่ละวัน (Velocity) และข้อมูลไม่มีความชัดเจน จากการไม่มีความสัมพันธ์กันของข้อมูล (Veracity) ซึ่งหาก มีการจัดการข้อมูลเหล่านั้นได้ ก็จะสามารถใช้ประโยชน์จากข้อมูลเหล่านั้นได้อย่าง มีประสิทธิภาพ ดังนั้นการพัฒนารฐานข้อมูลขนาดใหญ่เพื่อใช้เป็นฐานข้อมูลกลางสำหรับ จัดเก็บข้อมูลทางการค้าการลงทุน โดยเฉพาะผู้ประกอบการขนาดกลางและขนาดย่อม ที่สำคัญภายในจังหวัดอุดรธานีจึงเป็นประเด็นที่สำคัญ เนื่องจากเป็นช่องทาง ให้หน่วยงานต่าง ๆ ที่เกี่ยวข้อง สามารถเข้าถึงข้อมูลได้อย่างสะดวกมากยิ่งขึ้น นอกจากนี้ยังสามารถนำข้อมูลจากหลากหลายแห่งมาใช้วิเคราะห์หาองค์ความรู้ใหม่ ที่จะเกิดจากข้อมูลจากที่อื่น เพื่อการพัฒนาหน่วยงานของตนเองให้เกิดประโยชน์สูงสุด เช่น การนำข้อมูลขนาดใหญ่มาใช้เพื่อจัดเก็บ และบันทึกข้อมูลในระหว่างการค้า การลงทุนและเศรษฐกิจ โดยเก็บทุกขั้นตอนการผลิตผลิตภัณฑ์เพื่อเป็นการรักษามาตรฐาน และเพื่อติดตามการส่งออกผลิตภัณฑ์ หรือการนำข้อมูลมาแยกเป็นขั้นตอนย่อย เพื่อให้ง่ายแก่การนำเสนอ ซึ่งการพัฒนารฐานข้อมูลเพื่อการค้าการลงทุนของจังหวัด อุดรธานี สอดคล้องกับหลักปรัชญาเศรษฐกิจพอเพียง เพื่อการพัฒนาชุมชนยั่งยืน สอดคล้องกับแผนพัฒนาประเทศ 20 ปี นอกจากนี้การกำหนดตำแหน่งเชิง ยุทธศาสตร์ในเวทีโลกภายในวาระขับเคลื่อน Thailand 4.0 นั้น รัฐบาลได้ใช้กลไก การพัฒนาเมืองอัจฉริยะ หรือ Smart City ซึ่งถือเป็นวาระแห่งชาติ และได้มอบหมาย ให้กระทรวงดิจิทัลเพื่อเศรษฐกิจและสังคมโดยมีส านักงานส่งเสริมเศรษฐกิจดิจิทัล เป็นหน่วยงานหลักในการขับเคลื่อนการพัฒนาเมืองอัจฉริยะ มีเป้าหมายการขับเคลื่อน เป็นการพัฒนาเมืองเพื่อการอยู่อาศัยในอนาคต โดยคำนึงถึงคุณภาพสิ่งแวดล้อม วัฒนธรรม คุณภาพชีวิต เศรษฐกิจและสังคม อาศัยดิจิทัลเทคโนโลยีช่วยบริหารจัดการ และตรวจสอบให้เมืองมีประสิทธิภาพและเหมาะสมต่อการอยู่อาศัย สร้างคุณภาพชีวิตที่</p>

หัวข้อ	รายละเอียด
	<p>ดี ปลอดภัย ไม่มีอาชญากรรม และเป็นสังคมแห่งการเรียนรู้มีการพัฒนาอยู่เสมอสำหรับคนทุกกลุ่มในสังคม โดยให้ความสำคัญต่อการดำเนินงานที่ตั้งอยู่บนพื้นฐานการมีส่วนร่วมของทุกภาคส่วนในสังคม สามารถตอบสนองความต้องการตามบริบทและศักยภาพของเมืองที่ต้องการการพัฒนาจังหวัดอุดรธานีให้สอดคล้องกับเป้าหมายการพัฒนาเมืองอัจฉริยะของรัฐบาลที่มุ่งนำเครื่องมือการบริหารจัดการและเทคโนโลยีเข้ามาเพื่อลดทอนข้อจำกัดและเพิ่มขีดความสามารถด้านการบริหารจัดการของภาครัฐ จำเป็นต้องมีแผนแม่บทการพัฒนาจังหวัดอัจฉริยะโดยมีแนวคิดที่สำคัญคือการแก้ปัญหาและการพัฒนาบนพื้นฐานของข้อจำกัดและสภาพเฉพาะของแต่ละพื้นที่ (Area-based Development) เพื่อให้การพัฒนาเป็นไปในแนวทางที่สอดคล้องกับความต้องการของประชาชนในพื้นที่ พัฒนาระบบบริหารจัดการด้านสังคมคุณภาพชีวิต และสอดคล้องกับสภาพปัญหาจริงในพื้นที่กำลังเผชิญ เพื่อผลักดันให้จังหวัดอุดรธานีสามารถพัฒนาไปสู่การเป็นจังหวัดอัจฉริยะได้อย่างยั่งยืน และสอดคล้องกับสภาพปัญหาและเงื่อนไขเฉพาะของพื้นที่ยกระดับคุณภาพชีวิตเพื่อสร้างความเข้มแข็งให้สังคม</p>
<p>5. วัตถุประสงค์ของโครงการ</p>	<ol style="list-style-type: none"> 1. เพื่อวางรากฐานด้านดิจิทัลที่จำเป็นต่อการพัฒนาจังหวัดอุดรธานี 2. เพื่อยกระดับคุณภาพชีวิตของประชาชนและพัฒนาทักษะและขีดความสามารถที่จำเป็นในศตวรรษที่ 21 3. เพื่อเพิ่มประสิทธิภาพการบริหารจัดการและเพิ่มขีดความสามารถในการแข่งขันของจังหวัดอุดรธานี 4. เพื่อยกระดับการบริหารจัดการด้านการค้าการลงทุนในเขตจังหวัดอุดรธานีให้มีประสิทธิภาพสูงสุด 5. เพื่อสร้างอาชีพ และสร้างรายได้ให้กับกลุ่มผู้ประกอบการขนาดกลางและขนาดย่อม และช่วยแก้ปัญหาผลกระทบจากสถานการณ์การแพร่ระบาดของเชื้อไวรัสโควิด-19 ได้อย่างเป็นรูปธรรม 6. เพื่อให้ผู้ประกอบการในเขตจังหวัดอุดรธานีสามารถเข้าถึงข้อมูลที่เกี่ยวข้องกับการค้าการลงทุนเพื่อนำไปใช้ประโยชน์สูงสุดต่อตนเอง และสังคม 7. เพื่อพัฒนาโครงสร้างพื้นฐานรองรับการเข้าสู่การขยายตัวของเมืองและชุมชน
<p>6. ตัวชี้วัดและค่าเป้าหมาย</p>	<p>ประเด็นหลักที่ 1 การพัฒนาโครงสร้างพื้นฐานด้านดิจิทัล</p> <ol style="list-style-type: none"> 1. ระดับ TIER ของศูนย์ข้อมูล 2. ความพึงพอใจด้านความปลอดภัยของประชากรในพื้นที่จังหวัดอุดรธานี 3. ความพึงพอใจด้านการบริหารจัดการจราจรของประชากรในพื้นที่จังหวัดอุดรธานี 4. จำนวนสถานีตรวจวัดคุณภาพอากาศอัตโนมัติ 5. จำนวนสถานีตรวจวัดคุณภาพน้ำอัตโนมัติ 6. จำนวนสถานีควบคุมประตูละบายน้ำอัจฉริยะ 7. จำนวนถังขยะอัจฉริยะ 8. อัตราการขยายตัวของภาคอุตสาหกรรมและสาขาค้าส่ง/ค้าปลีก มากกว่าร้อยละ 5

หัวข้อ	รายละเอียด
	<p>ประเด็นหลักที่ 2 การยกระดับคุณภาพชีวิตของประชาชนและการพัฒนาทักษะและขีดความสามารถที่จำเป็นในศตวรรษที่ 21</p> <ol style="list-style-type: none"> 1. จำนวนคนที่ผ่านการพัฒนาทักษะศตวรรษที่ 21 2. จำนวนห้องเรียนอัจฉริยะSmartClassroom 3. จำนวนวิชาที่เปิดใหม่ในบทเรียนออนไลน์แบบเปิดเพื่อมหาชน 4. จำนวนคนที่ผ่านการอบรมเพื่อส่งเสริมทักษะการใช้และความเข้าใจเทคโนโลยีดิจิทัล 5. จำนวนคนที่ผ่านการอบรมการส่งเสริมทักษะการเขียนโปรแกรมคอมพิวเตอร์ 6. จำนวนพื้นที่ส่งเสริมการเรียนรู้และการพัฒนานวัตกรรมในลักษณะเมคเกอร์สเปซ และโคเวิร์คกิ้งสเปซ (Maker&Co-workingspace) 7. จำนวนครั้งของการจัดกิจกรรมประกวดแข่งขันนวัตกรรม 8. จำนวนผู้ที่ผ่านการอบรมการผลิตและการใช้พลังงานชีวภาพระดับชุมชน 9. จำนวนผู้ที่ผ่านการอบรมการคัดแยกขยะในครัวเรือน 10. จำนวนนวัตกรรมเพื่อสนับสนุนดูแลผู้สูงอายุและผู้พิการ 11. ความพึงพอใจของผู้สูงอายุ ผู้พิการ และครอบครัวที่ใช้บริการศูนย์ส่งเสริมคุณภาพชีวิตของผู้สูงอายุและผู้พิการ 12. ร้อยละที่เพิ่มขึ้นต่อการพัฒนาระบบช่วยเหลือชีวิตฉุกเฉิน 13. ร้อยละที่เพิ่มขึ้นของประชาชนที่โดยสารด้วยรถสาธารณะ 14. จำนวนรถโดยสารสาธารณะที่เข้าร่วมโครงการยกระดับรถโดยสารสาธารณะและการพัฒนาระบบบริหารจัดการ 15. จำนวนรถที่เข้าร่วมโครงการยกระดับรถรับส่งนักเรียนอัจฉริยะและการพัฒนาระบบบริหารจัดการ <p>ประเด็นหลักที่ 3 การพัฒนาระบบสารสนเทศและโครงสร้างพื้นฐานเพื่อบริหารจัดการเมืองอัจฉริยะ</p> <ol style="list-style-type: none"> 1. ร้อยละที่เพิ่มขึ้นของมูลค่าการท่องเที่ยวภายในจังหวัดอุดรธานี 2. ร้อยละที่เพิ่มขึ้นของมูลค่าการค้าการลงทุนภายในจังหวัดอุดรธานี 3. จำนวนชุดข้อมูลที่เก็บรวบรวม 4. ร้อยละที่เพิ่มขึ้นของการตลาดออนไลน์ที่ซื้อขายผ่าน UDON Card 5. จำนวนชุดข้อมูลที่ผ่านการวิเคราะห์และออกรายงานเชิงสารสนเทศ
7. พื้นที่เป้าหมาย	เขตพื้นที่จังหวัดอุดรธานี
8. กิจกรรมหลัก	พัฒนาระบบดิจิทัลและโครงสร้างพื้นฐาน
8.1 กิจกรรมหลักที่ 1.1	<p>การพัฒนาโครงสร้างพื้นฐานด้านดิจิทัล</p> <p>1.1.1 โครงการติดตั้งระบบนวัตกรรมอัจฉริยะนาร่อง เพื่อรองรับอุดรธานี เมืองอัจฉริยะ 25,000,000 บาท (งบพัฒนาจังหวัด)</p> <p>1.1.2 โครงการติดตั้งศูนย์ข้อมูล จังหวัดอุดรธานี 125,000,000 บาท (งบพัฒนาจังหวัด)</p> <p>มหาวิทยาลัยราชภัฏอุดรธานี สำนักงานศึกษาธิการจังหวัดอุดรธานี, วิทยาลัยอาชีวศึกษาอุดรธานี</p>
<p>งบประมาณ</p> <p>งบประมาณ</p> <p>ผู้รับผิดชอบ</p> <p>หน่วยงานที่เกี่ยวข้อง</p>	

หัวข้อ	รายละเอียด
<p>8.2 กิจกรรมหลักที่ 1.2</p> <p>งบประมาณ</p> <p>งบประมาณ</p> <p>ผู้รับผิดชอบ</p> <p>หน่วยงานที่เกี่ยวข้อง</p>	<p>การยกระดับคุณภาพชีวิตของประชาชน การพัฒนาทักษะและขีดความสามารถที่จำเป็นในศตวรรษที่ 21</p> <p>1.2.1 โครงการบ่มเพาะผู้ประกอบการนวัตกรรมอัจฉริยะ 5,000,000 บาท (งบพัฒนาจังหวัด)</p> <p>1.2.2 เสริมสร้างทักษะศตวรรษที่ 21 ให้แก่คนทุกช่วงวัย 30,000,000 บาท (งบพัฒนาจังหวัด) มหาวิทยาลัยราชภัฏอุดรธานี หน่วยงานภาคีเครือข่าย</p>
<p>8.3 กิจกรรมหลักที่ 1.3</p> <p>งบประมาณ</p> <p>ผู้รับผิดชอบ</p> <p>หน่วยงานที่เกี่ยวข้อง</p> <p>งบประมาณ</p> <p>ผู้รับผิดชอบ</p> <p>หน่วยงานที่เกี่ยวข้อง</p> <p>งบประมาณ</p> <p>ผู้รับผิดชอบ</p> <p>หน่วยงานที่เกี่ยวข้อง</p>	<p>การพัฒนาระบบสารสนเทศและโครงสร้างพื้นฐานเพื่อบริหารจัดการเมืองอัจฉริยะ</p> <p>1.3.1 โครงการพัฒนาเครือข่ายสารสนเทศผู้ประกอบการ 10,000,000 บาท (งบพัฒนาจังหวัด) มหาวิทยาลัยราชภัฏอุดรธานี หน่วยงานภาคีเครือข่าย</p> <p>1.3.2 สำรองออกแบบและค่าก่อสร้างทำรางรถไฟบนพื้นที่ของการรถไฟฯ มาถึงจุดเชื่อมต่อรางรถไฟเข้านิคมอุตสาหกรรมอุดรธานี ระยะทาง 2.802 กม. ตำบลโนนสูง อำเภอเมืองอุดรธานี จังหวัดอุดรธานี (นิคมอุตสาหกรรมอุดรธานี โดยบริษัท เมืองอุตสาหกรรมอุดรธานี จำกัดสนับสนุนงบประมาณในการดำเนินการวางรางบริเวณจุดเชื่อมต่อเข้าไปในพื้นที่ของนิคมฯ ระยะทางประมาณ 1.1 กม.) 381,850,000 บาท (งบกระทรวง/กรม) แขวงบำรุงทางอุดรธานี การรถไฟแห่งประเทศไทย หน่วยงานภาคีเครือข่าย</p> <p>1.3.3 ก่อสร้างถนนคอนกรีตเสริมเหล็ก ถนน Local Road สายสถานีรถไฟหนองตะไก่ - ทางหลวงหมายเลข 216 ตำบลโนนสูง อำเภอเมืองอุดรธานี จังหวัดอุดรธานี 771,250,000 บาท (งบกระทรวง/กรม) แขวงทางหลวงชนบทอุดรธานี สำนักงานโยธาธิการและผังเมืองจังหวัดอุดรธานี</p> <p>1.3.4 ปรับปรุงซ่อมแซมถนนลาดยาง เพื่อแก้ไขปัญหาจุดทางแยกที่เสี่ยงอันตราย (ห้าแยกจุดตัดอันตราย) บริเวณใกล้สถานีรถไฟหนองตะไก่เชื่อมต่อกับถนน Local Road ตำบลโนนสูง อำเภอเมืองอุดรธานี จังหวัดอุดรธานี 67,650,000 บาท (งบกระทรวง/กรม) แขวงทางหลวงชนบทอุดรธานี สำนักงานโยธาธิการและผังเมืองจังหวัดอุดรธานี</p>

หัวข้อ	รายละเอียด
งบประมาณ ผู้รับผิดชอบ หน่วยงานที่เกี่ยวข้อง	1.3.5 เปิดช่องทางเกาะกลางถนนพร้อมติดตั้งไฟสัญญาณจราจร ณ จุดเลี้ยวเข้า โครงการนิคมอุตสาหกรรมอุดรธานี บนถนนหมายเลข 2(ถนนมิตรภาพ) บริเวณหลักกิโลเมตรที่ 441+179 ทางเข้าโครงการนิคมอุตสาหกรรมอุดรธานี 250,000,000 บาท (งบกระทรวง/กรม) แขวงทางหลวงอุดรธานีที่ 1 หน่วยงานภาคีเครือข่าย
งบประมาณ ผู้รับผิดชอบ หน่วยงานที่เกี่ยวข้อง	1.3.6 โครงการพัฒนาโครงสร้างพื้นฐานรองรับหมรรถมพีชสวนโลก 675,000,000 บาท (งบกระทรวง/กรม) โยธาธิการและผังเมืองจังหวัดอุดรธานี หน่วยงานภาคีเครือข่าย
งบประมาณ ผู้รับผิดชอบ หน่วยงานที่เกี่ยวข้อง	1.3.7 โครงการปรับปรุงถนนลาดยางสาย อด.3001 แยกทล.216 - บ.หนอง สร้างไพร อ.เมือง จ.อุดรธานี 150,000,000 บาท (งบพัฒนาจังหวัด) แขวงทางหลวงชนบทอุดรธานี หน่วยงานภาคีเครือข่าย
งบประมาณ ผู้รับผิดชอบ หน่วยงานที่เกี่ยวข้อง	1.3.8 โครงการปรับปรุงถนนลาดยางสาย อด.2049แยกทล.22 - บ.สามพร้าว อ.เมือง จ.อุดรธานี 250,000,000 บาท (งบพัฒนาจังหวัด) แขวงทางหลวงชนบทอุดรธานี หน่วยงานภาคีเครือข่าย
งบประมาณ ผู้รับผิดชอบ หน่วยงานที่เกี่ยวข้อง	1.3.9 โครงการปรับปรุงถนนลาดยางสาย อด.4081 แยกทล.2410 - บ.นาบัว อ.เมือง จ.อุดรธานี 250,000,000 บาท (งบพัฒนาจังหวัด) แขวงทางหลวงชนบทอุดรธานี หน่วยงานภาคีเครือข่าย
งบประมาณ ผู้รับผิดชอบ หน่วยงานที่เกี่ยวข้อง	1.3.10 โครงการปรับปรุงถนนลาดยางสาย อด.3090 แยกทล.210 - บ.บ่อน้ำฝั่งขวา อ.เมือง จ.อุดรธานี 250,000,000 บาท (งบพัฒนาจังหวัด) แขวงทางหลวงชนบทอุดรธานี หน่วยงานภาคีเครือข่าย

หัวข้อ	รายละเอียด
งบประมาณ ผู้รับผิดชอบ หน่วยงานที่เกี่ยวข้อง	1.3.11 โครงการปรับปรุงถนนลาดยางสาย อด.3091 แยกทล.210 - บ.บ่อน้ำฝิ่งซ้าย อ.เมือง จ.อุดรธานี 150,000,000 บาท (งบพัฒนาจังหวัด) แขวงทางหลวงชนบทอุดรธานี หน่วยงานภาคีเครือข่าย
งบประมาณ ผู้รับผิดชอบ หน่วยงานที่เกี่ยวข้อง	1.3.12 โครงการปรับปรุงถนนลาดยางสาย อด.4070 แยกทล.2313 - บ.หลุบหวาย อ.หนองแสง จ.อุดรธานี 100,000,000 บาท (งบพัฒนาจังหวัด) แขวงทางหลวงชนบทอุดรธานี หน่วยงานภาคีเครือข่าย
งบประมาณ ผู้รับผิดชอบ หน่วยงานที่เกี่ยวข้อง	1.3.13 โครงการปรับปรุงถนนลาดยางสาย นภ.4004 แยกทล.2097-บ.ท่าลี่ (ตอนอุดรธานี) อ.น้ำโสม จ.อุดรธานี 30,000,000 บาท (งบพัฒนาจังหวัด) แขวงทางหลวงชนบทอุดรธานี หน่วยงานภาคีเครือข่าย
งบประมาณ ผู้รับผิดชอบ หน่วยงานที่เกี่ยวข้อง	1.3.14 โครงการปรับปรุงถนนลาดยางสาย อด.4010 แยกทล.2348-บ.เพ้อเล่อ อ.บ้านผือ จ.อุดรธานี 150,000,000 บาท (งบพัฒนาจังหวัด) แขวงทางหลวงชนบทอุดรธานี หน่วยงานภาคีเครือข่าย
งบประมาณ ผู้รับผิดชอบ หน่วยงานที่เกี่ยวข้อง	1.3.15 โครงการปรับปรุงถนนลาดยางสาย อด.4013 แยกทล.2376 - บ.นาตุ้ม อ.นายาง จ.อุดรธานี 200,000,000 บาท (งบพัฒนาจังหวัด) แขวงทางหลวงชนบทอุดรธานี หน่วยงานภาคีเครือข่าย
งบประมาณ ผู้รับผิดชอบ หน่วยงานที่เกี่ยวข้อง	1.3.16 โครงการปรับปรุงถนนลาดยางสาย อด.4018 แยกทล.2021-บ.กุดจับ อ.นายาง จ.อุดรธานี 170,000,000 บาท (งบพัฒนาจังหวัด) แขวงทางหลวงชนบทอุดรธานี หน่วยงานภาคีเครือข่าย
งบประมาณ ผู้รับผิดชอบ หน่วยงานที่เกี่ยวข้อง	1.3.17 โครงการปรับปรุงถนนลาดยางสาย อด.4023 แยกทล.2348-บ.น้ำโสม อ.น้ำโสม จ.อุดรธานี 100,000,000 บาท (งบพัฒนาจังหวัด) แขวงทางหลวงชนบทอุดรธานี หน่วยงานภาคีเครือข่าย

หัวข้อ	รายละเอียด
งบประมาณ ผู้รับผิดชอบ หน่วยงานที่เกี่ยวข้อง	1.3.18 โครงการปรับปรุงถนนลาดยางสาย อด.4048 แยกทล.2263 - บ.แหลมทอง พัฒนาอ.บ้านฝ้อ จ.อุดรธานี 150,000,000 บาท (งบพัฒนาจังหวัด) แขวงทางหลวงชนบทอุดรธานี หน่วยงานภาคีเครือข่าย
งบประมาณ ผู้รับผิดชอบ หน่วยงานที่เกี่ยวข้อง	1.3.19 โครงการปรับปรุงถนนลาดยางสาย อด.7087แยกทช.อด.4013-บ.โนนทอง อ.นายาง จ.อุดรธานี 150,000,000 บาท (งบพัฒนาจังหวัด) แขวงทางหลวงชนบทอุดรธานี หน่วยงานภาคีเครือข่าย
งบประมาณ ผู้รับผิดชอบ หน่วยงานที่เกี่ยวข้อง	1.3.20 โครงการปรับปรุงถนนลาดยางสาย อด.2003 แยกทล.22-บ.อ้อมกอ อ.หนองหาน จ.อุดรธานี 210,000,000 บาท (งบพัฒนาจังหวัด) แขวงทางหลวงชนบทอุดรธานี หน่วยงานภาคีเครือข่าย
งบประมาณ ผู้รับผิดชอบ หน่วยงานที่เกี่ยวข้อง	1.3.21 โครงการปรับปรุงถนนลาดยางสาย อด.4027แยกทล.2329-บ.ทุ่งม่วงอ.เพ็ญ จ.อุดรธานี 150,000,000 บาท (งบพัฒนาจังหวัด) แขวงทางหลวงชนบทอุดรธานี หน่วยงานภาคีเครือข่าย
งบประมาณ ผู้รับผิดชอบ หน่วยงานที่เกี่ยวข้อง	1.3.22 โครงการปรับปรุงถนนลาดยางสาย อด.4036 แยกทล.2270-บ.ศรีสุทโธ อ.บ้านดุง จ.อุดรธานี 150,000,000 บาท (งบพัฒนาจังหวัด) แขวงทางหลวงชนบทอุดรธานี หน่วยงานภาคีเครือข่าย
งบประมาณ ผู้รับผิดชอบ หน่วยงานที่เกี่ยวข้อง	1.3.23 โครงการปรับปรุงถนนลาดยางสาย อด.4066 แยกทล.2312-บ.โพนทัน อ.พิบูลย์รักษ์ จ.อุดรธานี 175,000,000 บาท (งบพัฒนาจังหวัด) แขวงทางหลวงชนบทอุดรธานี หน่วยงานภาคีเครือข่าย
งบประมาณ ผู้รับผิดชอบ หน่วยงานที่เกี่ยวข้อง	1.3.24 โครงการปรับปรุงถนนลาดยางสายอด.1080 แยกทล.2-บ.เพ็ญ อ.เพ็ญ จ.อุดรธานี 200,000,000 บาท (งบพัฒนาจังหวัด) แขวงทางหลวงชนบทอุดรธานี หน่วยงานภาคีเครือข่าย

หัวข้อ	รายละเอียด
งบประมาณ ผู้รับผิดชอบ หน่วยงานที่เกี่ยวข้อง	1.3.25 โครงการปรับปรุงถนนลาดยางสาย อด.4085แยกทล.2318-บ.ผักแว่น อ.ทุ่งฝน จ.อุดรธานี 190,000,000 บาท (งบพัฒนาจังหวัด) แขวงทางหลวงชนบทอุดรธานี หน่วยงานภาคีเครือข่าย
งบประมาณ ผู้รับผิดชอบ หน่วยงานที่เกี่ยวข้อง	1.3.26 โครงการปรับปรุงถนนลาดยางสาย สน.2040 แยกทล.22-บ.ค่าน้อย (ตอนอุดรธานี)อ.วังสามหมอ จ.อุดรธานี 150,000,000 บาท (งบพัฒนาจังหวัด) แขวงทางหลวงชนบทอุดรธานี หน่วยงานภาคีเครือข่าย
งบประมาณ ผู้รับผิดชอบ หน่วยงานที่เกี่ยวข้อง	1.3.27 โครงการปรับปรุงถนนลาดยางสาย อด.4042 แยกทล.2023-บ.หนองเรืออ. อ.วังสามหมอ จ.อุดรธานี 200,000,000 บาท (งบพัฒนาจังหวัด) แขวงทางหลวงชนบทอุดรธานี หน่วยงานภาคีเครือข่าย
งบประมาณ ผู้รับผิดชอบ หน่วยงานที่เกี่ยวข้อง	1.3.28 โครงการปรับปรุงถนนลาดยางสาย อด.4056 แยกทล.2350-บ.โนนม่วง อ.กุँแก้ว จ.อุดรธานี 180,000,000 บาท (งบพัฒนาจังหวัด) แขวงทางหลวงชนบทอุดรธานี หน่วยงานภาคีเครือข่าย
งบประมาณ ผู้รับผิดชอบ หน่วยงานที่เกี่ยวข้อง	1.3.29 โครงการปรับปรุงถนนลาดยางสาย อด.1065 แยกทล.2-บ.ท่ายม อ.โนนสะอาด จ.อุดรธานี 150,000,000 บาท (งบพัฒนาจังหวัด) แขวงทางหลวงชนบทอุดรธานี หน่วยงานภาคีเครือข่าย
งบประมาณ ผู้รับผิดชอบ หน่วยงานที่เกี่ยวข้อง	1.3.30 โครงการปรับปรุงถนนลาดยางสาย อด.7088 แยกทล.227-บ.นาตาด อ.วังสามหมอ จ.อุดรธานี 190,000,000 บาท (งบพัฒนาจังหวัด) แขวงทางหลวงชนบทอุดรธานี หน่วยงานภาคีเครือข่าย
งบประมาณ ผู้รับผิดชอบ หน่วยงานที่เกี่ยวข้อง	1.3.31 ปรับปรุงถนนลาดยางสาย กส.4034 แยกทล.2253-บ.คำไฮ(ตอนอุดรธานี) อ.วังสามหมอ จ.อุดรธานี 150,000,000 บาท (งบพัฒนาจังหวัด) แขวงทางหลวงชนบทอุดรธานี หน่วยงานภาคีเครือข่าย

หัวข้อ	รายละเอียด
งบประมาณ ผู้รับผิดชอบ หน่วยงานที่เกี่ยวข้อง	1.3.32 ขยายไหล่ทางจากไหล่ทางข้างละ 1.00 เมตร เป็น ข้างละ 2.50 เมตร ทล. 2096 ตอน บ้านดุง - หนองกา กม.55+600 - กม.59+500 55,000,000 บาท (งบกระทรวง/กรม) แขวงทางหลวงอุดรธานีที่ 2 (หนองหาน) หน่วยงานภาคีเครือข่าย
งบประมาณ ผู้รับผิดชอบ หน่วยงานที่เกี่ยวข้อง	1.3.33 ขยายไหล่ทางจากไหล่ทางข้างละ 1.00 เมตร เป็น ข้างละ 2.50 เมตร ทล.2350 ตอน หนองหาน - กุมภวาปี กม.23+000 - 25+000 45,000,000 บาท (งบกระทรวง/กรม) แขวงทางหลวงอุดรธานีที่ 2 (หนองหาน) หน่วยงานภาคีเครือข่าย
งบประมาณ ผู้รับผิดชอบ หน่วยงานที่เกี่ยวข้อง	1.3.34 ขยายไหล่ทางจากไหล่ทางข้างละ 1.00 เมตร เป็น ข้างละ 2.50 เมตร ทล.2022 ตอน นิคม - บ้านดุง กม.35+500 - กม.40+300 55,000,000 บาท (งบกระทรวง/กรม) แขวงทางหลวงอุดรธานีที่ 2 (หนองหาน) หน่วยงานภาคีเครือข่าย
งบประมาณ ผู้รับผิดชอบ หน่วยงานที่เกี่ยวข้อง	1.3.35 ขยายไหล่ทางจากไหล่ทางข้างละ 1.00 เมตร เป็น ข้างละ 2.50 เมตร ทล.2023 ตอน ศรีธาตุ - วังสามหมอ กม.39+600 - กม.44+500 55,000,000 บาท (งบกระทรวง/กรม) แขวงทางหลวงอุดรธานีที่ 2 (หนองหาน) หน่วยงานภาคีเครือข่าย
งบประมาณ ผู้รับผิดชอบ หน่วยงานที่เกี่ยวข้อง	1.3.36 ขยายช่องจราจรจาก 2 ช่องจราจร เป็น 4 ช่องจราจรและเพิ่มอุปกรณ์อำนวยความสะดวกปลอดภัยทางถนน ทล.2023 ตอน น้ำซ้อย - ศรีธาตุ กม.8+700 - กม.11+000 40,000,000 บาท (งบกระทรวง/กรม) แขวงทางหลวงอุดรธานีที่ 2 (หนองหาน) หน่วยงานภาคีเครือข่าย
งบประมาณ ผู้รับผิดชอบ หน่วยงานที่เกี่ยวข้อง	1.3.37 ขยายช่องจราจรจาก 2 ช่องจราจร เป็น 4 ช่องจราจรและเพิ่มอุปกรณ์อำนวยความสะดวกปลอดภัยทางถนน ทล.2312 ตอน หนองหาน - สุ่มเส้า กม.0+436-กม.2+500 60,000,000 บาท (งบกระทรวง/กรม) แขวงทางหลวงอุดรธานีที่ 2 (หนองหาน) หน่วยงานภาคีเครือข่าย
งบประมาณ ผู้รับผิดชอบ หน่วยงานที่เกี่ยวข้อง	1.3.38 ขยายช่องจราจรจาก 2 ช่องจราจร เป็น 4 ช่องจราจรและเพิ่มอุปกรณ์อำนวยความสะดวกปลอดภัยทางถนน ทล.2350 ตอน หนองหาน - กุมภวาปี กม.1+100 - กม.3+700 75,000,000 บาท (งบกระทรวง/กรม) แขวงทางหลวงอุดรธานีที่ 2 (หนองหาน) หน่วยงานภาคีเครือข่าย

หัวข้อ	รายละเอียด
<p>งบประมาณ ผู้รับผิดชอบ หน่วยงานที่เกี่ยวข้อง</p>	<p>1.3.39 ขยายช่องจราจรจาก2ช่องจราจรเป็น4 ช่องจราจรและเพิ่มอุปกรณ์อำนวยความสะดวกทางถนน ทล.2410 ตอน บ้านเหล่า - ดอนกลอย กม.12+700 - กม.14+700 80,000,000 บาท (งบกระทรวง/กรม) แขวงทางหลวงอุดรธานีที่ 2 (หนองหาน) หน่วยงานภาคีเครือข่าย</p>
<p>งบประมาณ ผู้รับผิดชอบ หน่วยงานที่เกี่ยวข้อง</p>	<p>1.3.40 ขยายช่องจราจรจาก 2 ช่องจราจร เป็น 4 ช่องจราจรและเพิ่มอุปกรณ์อำนวยความสะดวกทางถนน ทล.2410 ตอน บ้านเหล่า - ดอนกลอย กม.14+700 - กม.16+700 80,000,000 บาท (งบกระทรวง/กรม) แขวงทางหลวงอุดรธานีที่ 2 (หนองหาน) หน่วยงานภาคีเครือข่าย</p>
<p>งบประมาณ ผู้รับผิดชอบ หน่วยงานที่เกี่ยวข้อง</p>	<p>1.3.41 ขยายช่องจราจรจาก 2 ช่องจราจร เป็น 4 ช่องจราจรและเพิ่มอุปกรณ์อำนวยความสะดวกทางถนน ทล.2023 ตอน น้ำฆ้อง - ศรีธาตุ กม.5+000 - กม.7+300 90,000,000 บาท (งบกระทรวง/กรม) แขวงทางหลวงอุดรธานีที่ 2 (หนองหาน) หน่วยงานภาคีเครือข่าย</p>
<p>งบประมาณ ผู้รับผิดชอบ หน่วยงานที่เกี่ยวข้อง</p>	<p>1.3.42 ขยายช่องจราจรจาก 2 ช่องจราจร เป็น 4 ช่องจราจรและเพิ่มอุปกรณ์อำนวยความสะดวกทางถนน ทล.2350 ตอน หนองหาน - กุมภวาปี กม.15+600 - กม.18+700 90,000,000 บาท (งบกระทรวง/กรม) แขวงทางหลวงอุดรธานีที่ 2 (หนองหาน) หน่วยงานภาคีเครือข่าย</p>
<p>งบประมาณ ผู้รับผิดชอบ หน่วยงานที่เกี่ยวข้อง</p>	<p>1.3.43 ขยายไหล่ทางจากไหล่ทางข้างละ 1.00 เมตร เป็น ข้างละ2.50 เมตร ทล.2092 ตอน เหล่าอุดม- บ้านท่าห้วยหลัว กม.0+000-กม.6+000 90,000,000 บาท (งบกระทรวง/กรม) แขวงทางหลวงอุดรธานีที่ 2 (หนองหาน) หน่วยงานภาคีเครือข่าย</p>
<p>งบประมาณ ผู้รับผิดชอบ หน่วยงานที่เกี่ยวข้อง</p>	<p>1.3.44 ขยายช่องจราจรจาก 2 ช่องจราจร เป็น 4 ช่องจราจรและเพิ่มอุปกรณ์อำนวยความสะดวกทางถนน ทล.2023 ตอน น้ำฆ้อง - ศรีธาตุ กม.1+800 - กม.5+000 120,000,000 บาท (งบกระทรวง/กรม) แขวงทางหลวงอุดรธานีที่ 2 (หนองหาน) หน่วยงานภาคีเครือข่าย</p>

หัวข้อ	รายละเอียด
งบประมาณ ผู้รับผิดชอบ หน่วยงานที่เกี่ยวข้อง	1.3.45 ขยายช่องจราจรจาก 2 ช่องจราจร เป็น 4 ช่องจราจรและขยายไหล่ทางจาก 1.00 เมตร เป็น 2.50 เมตร เพิ่มอุปกรณ์อำนวยความปลอดภัยทางถนน ทล.2350 ตอน หนองหาน - กุมภวาปี กม.18+500-กม.23+000 120,000,000 บาท (งบกระทรวง/กรม) แขวงทางหลวงอุดรธานีที่ 2 (หนองหาน) หน่วยงานภาคีเครือข่าย
งบประมาณ ผู้รับผิดชอบ หน่วยงานที่เกี่ยวข้อง	1.3.46 ขยายไหล่ทางจากไหล่ทางข้างละ 0.50 เมตร เป็น ข้างละ 2.50 เมตร ทล.2239 ตอน บ้านดอง - ศรีธาตุ กม.0+000- กม.8+000 60,000,000 บาท (งบกระทรวง/กรม) แขวงทางหลวงอุดรธานีที่ 2 (หนองหาน) หน่วยงานภาคีเครือข่าย
งบประมาณ ผู้รับผิดชอบ หน่วยงานที่เกี่ยวข้อง	1.3.47 ขยายไหล่ทางจากไหล่ทางข้างละ 1.00 เมตร เป็น ข้างละ 2.50 เมตร ทล.2410 ตอน บ้านเหล่า - ดอนกลอย กม.18+000- กม.23+173 80,000,000 บาท (งบกระทรวง/กรม) แขวงทางหลวงอุดรธานีที่ 2 (หนองหาน) หน่วยงานภาคีเครือข่าย
งบประมาณ ผู้รับผิดชอบ หน่วยงานที่เกี่ยวข้อง	1.3.48 ขยายไหล่ทางจากไหล่ทางข้างละ 0.50 เมตร เป็น ข้างละ 2.50 เมตร ทล.2022 ตอน นิคม - บ้านดุง กม.24+000- กม.29+550 80,000,000 บาท (งบกระทรวง/กรม) แขวงทางหลวงอุดรธานีที่ 2 (หนองหาน) หน่วยงานภาคีเครือข่าย
งบประมาณ ผู้รับผิดชอบ หน่วยงานที่เกี่ยวข้อง	1.3.49 ขยายไหล่ทางจากไหล่ทางข้างละ 0.50 เมตร เป็น ข้างละ 2.50 เมตร ทล.2312 ตอน หนองหาน - สุ่มเส้า กม.13+500- กม.18+500 75,000,000 บาท (งบกระทรวง/กรม) แขวงทางหลวงอุดรธานีที่ 2 (หนองหาน) หน่วยงานภาคีเครือข่าย
งบประมาณ ผู้รับผิดชอบ หน่วยงานที่เกี่ยวข้อง	1.3.50 ขยายไหล่ทางจากไหล่ทางข้างละ 0.50 เมตร เป็น ข้างละ 2.50 เมตร ทล.2312 ตอน หนองหาน - สุ่มเส้า กม.2+500- กม.7+500 75,000,000 บาท (งบกระทรวง/กรม) แขวงทางหลวงอุดรธานีที่ 2 (หนองหาน) หน่วยงานภาคีเครือข่าย
งบประมาณ ผู้รับผิดชอบ หน่วยงานที่เกี่ยวข้อง	1.3.51 ขยายไหล่ทางจากไหล่ทางข้างละ 1.00 เมตร เป็น ข้างละ 2.50 เมตร ทล.2350 ตอน หนองหาน - กุมภวาปี กม.27+000- กม.33+200 90,000,000 บาท (งบกระทรวง/กรม) แขวงทางหลวงอุดรธานีที่ 2 (หนองหาน) หน่วยงานภาคีเครือข่าย

หัวข้อ	รายละเอียด
งบประมาณ ผู้รับผิดชอบ หน่วยงานที่เกี่ยวข้อง	1.3.52 ขยายไหล่ทางจากไหล่ทางข้างละ 0.50 เมตร เป็น ข้างละ 2.50 เมตร และก่อสร้างระบบระบายน้ำ ทล.2023 ตอน น้ำซ้อง - ศรีธาตุ กม.30+400 –กม.36+614 90,000,000 บาท (งบกระทรวง/กรม) แขวงทางหลวงอุดรธานีที่ 2 (หนองหาน) หน่วยงานภาคีเครือข่าย
งบประมาณ ผู้รับผิดชอบ หน่วยงานที่เกี่ยวข้อง	1.3.53 ขยายไหล่ทางจากไหล่ทางข้างละ 0.50 เมตร เป็น ข้างละ 2.50 เมตรทล. 2023 ตอน ศรีธาตุ - วังสามหมอ กม.48+000- กม.59+620 (เป็นช่วงๆ) 120,000,000 บาท (งบกระทรวง/กรม) แขวงทางหลวงอุดรธานีที่ 2 (หนองหาน) หน่วยงานภาคีเครือข่าย
งบประมาณ ผู้รับผิดชอบ หน่วยงานที่เกี่ยวข้อง	1.3.54 งานยกระดับมาตรฐานทางและเพิ่มประสิทธิภาพทางหลวง ทางหลวงหมายเลข 2096 ตอนควบคุม 0102 ตอน บ้านดุง - หนองกา ช่วง กม.60+500 - กม.61+500 ต.บ้านจันทน์ อ.บ้านดุง จ.อุดรธานี 30,000,000 บาท (งบพัฒนาจังหวัด) แขวงทางหลวงอุดรธานีที่ 2 (หนองหาน) หน่วยงานภาคีเครือข่าย
งบประมาณ ผู้รับผิดชอบ หน่วยงานที่เกี่ยวข้อง	1.3.55 สนับสนุนไฟฟ้าแสงสว่างบนเส้นทางสู่แหล่งท่องเที่ยว เพื่อสนับสนุนและฟื้นฟูเศรษฐกิจแหล่งท่องเที่ยว บนทางหลวงหมายเลข 2022 ตอน นิคม- บ้านดุง ช่วง กม.14+000 - กม.25+000 (เป็นช่วงๆ) ตำบลเพ็ญ, ตำบลสมเ้า อำเภอเพ็ญ จังหวัดอุดรธานี 3,990,000 บาท (งบพัฒนาจังหวัด) แขวงทางหลวงอุดรธานีที่ 2 (หนองหาน) หน่วยงานภาคีเครือข่าย
งบประมาณ ผู้รับผิดชอบ หน่วยงานที่เกี่ยวข้อง	1.3.56 สนับสนุนงานติดตั้งไฟสัญญาณจราจรบนเส้นทางสู่แหล่งท่องเที่ยว เพื่อสนับสนุนและฟื้นฟูเศรษฐกิจแหล่งท่องเที่ยว บนทางหลวงหมายเลข 22 ตอน หนองขาม - หนองหาน ช่วง กม.5+800 บริเวณจุดกัลปพฤกษ์ ตำบลหนองบัว , ตำบลหนองขอนกว้าง อำเภอเมือง จังหวัดอุดรธานี 2,500,000 บาท (งบพัฒนาจังหวัด) แขวงทางหลวงอุดรธานีที่ 2 (หนองหาน) หน่วยงานภาคีเครือข่าย

หัวข้อ	รายละเอียด
งบประมาณ ผู้รับผิดชอบ หน่วยงานที่เกี่ยวข้อง	<p>1.3.57 สนับสนุนไฟฟ้าแสงสว่างบนเส้นทางสู่แหล่งท่องเที่ยว เพื่อสนับสนุนและฟื้นฟูเศรษฐกิจแหล่งท่องเที่ยว บนทางหลวงหมายเลข 22 ตอน หนองขาม - หนองหาน ช่วง กม.5+000 - กม.35+000 (เป็นช่วงๆ) ระหว่าง ตำบลหนองขอนกว้าง อำเภอเมือง จังหวัดอุดรธานี จนถึงตำบลหนองหาน อำเภอหนองหาน จังหวัดอุดรธานี</p> <p>3,390,000 บาท (งบพัฒนาจังหวัด) แขวงทางหลวงอุดรธานีที่ 2 (หนองหาน) หน่วยงานภาคีเครือข่าย</p>
งบประมาณ ผู้รับผิดชอบ หน่วยงานที่เกี่ยวข้อง	<p>1.3.58 โครงการก่อสร้างทางหลวงจาก 4 ช่องจราจร เป็น 6ช่องจราจร ผิวทางคอนกรีตทางหลวงหมายเลข 216 ตอน ถนนวงแหวนรอบเมืองอุดรธานีด้านทิศใต้ ช่วง กม.1+200-กม.8+934</p> <p>500,000,000 บาท (งบกระทรวง/กรม) แขวงทางหลวงอุดรธานีที่ 1 หน่วยงานภาคีเครือข่าย</p>
งบประมาณ ผู้รับผิดชอบ หน่วยงานที่เกี่ยวข้อง	<p>1.3.59 โครงการขยายไหล่ทางขยายคันทางเดิมจาก 9.00 เมตร เป็น 12.00 เมตรทางหลวงหมายเลข 2316 ตอน ท่ายม - บ้านเหล่า ช่วง กม.42+155- กม.58+405</p> <p>200,000,000 บาท (งบกระทรวง/กรม) แขวงทางหลวงอุดรธานีที่ 1 หน่วยงานภาคีเครือข่าย</p>
งบประมาณ ผู้รับผิดชอบ หน่วยงานที่เกี่ยวข้อง	<p>1.3.60 โครงการขยายไหล่ทางขยายคันทางเดิมจาก 9.00 เมตร เป็น 12.00 เมตร และก่อสร้างทางหลวงจาก 2 ช่องจราจร เป็น 4 ช่องจราจร ช่วงชุมชนและช่วงที่ต้องการเพิ่มความสะดวกและปลอดภัยทางหลวงหมายเลข 2348 ตอน อ.บ้านฝ้อ-อ.น้ำโสม ช่วง กม.14+850- กม.40+000</p> <p>250,000,000 บาท (งบกระทรวง/กรม) แขวงทางหลวงอุดรธานีที่ 1 หน่วยงานภาคีเครือข่าย</p>
งบประมาณ ผู้รับผิดชอบ หน่วยงานที่เกี่ยวข้อง	<p>1.3.61 โครงการขยายไหล่ทางขยายคันทางเดิมจาก 7.00 เมตร เป็น 12.00 เมตรบนทางหลวงหมายเลข 2097ตอน 0200 ตอนหนองแวง-ข้าวสาร ช่วง กม.31+500 - กม.42+397</p> <p>90,000,000 บาท (งบกระทรวง/กรม) แขวงทางหลวงอุดรธานีที่ 1 หน่วยงานภาคีเครือข่าย</p>

หัวข้อ	รายละเอียด
<p>งบประมาณ ผู้รับผิดชอบ หน่วยงานที่เกี่ยวข้อง</p>	<p>1.3.62 โครงการก่อสร้างขยายคันทางเดิมจาก 9.00 เมตร เป็น 12.00 เมตร บนทางหลวงหมายเลข 2098 ตอน 0100 ตอน บ้านฝือ-ข้าสาร ช่วง กม. 0+000 - กม.13+616 120,000,000 บาท (งบกระทรวง/กรม) แขวงทางหลวงอุดรธานีที่ 1 หน่วยงานภาคีเครือข่าย</p>
<p>งบประมาณ ผู้รับผิดชอบ หน่วยงานที่เกี่ยวข้อง</p>	<p>1.3.63 โครงการปรับปรุงถนนลาดยาง บนทางหลวงหมายเลข2316 ตอน 0102 ตอน ท่ายม-บ้านเหล่า ช่วง กม.25+000 - กม.42+155 120,000,000 บาท (งบกระทรวง/กรม) แขวงทางหลวงอุดรธานีที่ 1 หน่วยงานภาคีเครือข่าย</p>
<p>งบประมาณ ผู้รับผิดชอบ หน่วยงานที่เกี่ยวข้อง</p>	<p>1.3.64 พัฒนาทางหลวงเพื่อเพิ่มประสิทธิภาพการจราจรและขนส่ง รหัสงาน12100 กิจกรรมยกระดับมาตรฐานและเพิ่มประสิทธิภาพทางหลวง ทางหลวงหมายเลข 2 ตอนควบคุม 0601 ตอน โนนสะอาด-อุดรธานี ระหว่าง กม.440+957 - กม.441+370 9,400,000 บาท (งบพัฒนาจังหวัด) แขวงทางหลวงอุดรธานีที่ 1 หน่วยงานภาคีเครือข่าย</p>
<p>งบประมาณ ผู้รับผิดชอบ หน่วยงานที่เกี่ยวข้อง</p>	<p>1.3.65 ก่อสร้างถนนภายในเขตจังหวัดอุดรธานีเพื่อการคมนาคม 2,000,000,000 บาท (งบองค์กรปกครองส่วนท้องถิ่น) องค์การบริหารส่วนจังหวัดอุดรธานี อำเภอทุกอำเภอ</p>
<p>งบประมาณ ผู้รับผิดชอบ หน่วยงานที่เกี่ยวข้อง</p>	<p>1.3.66 การวางรางภายในโครงการนิคมอุตสาหกรรมอุดรธานีจากจุดเชื่อมต่อของสถานีรถไฟหนองตะไก้เข้าไปในพื้นที่นิคมอุตสาหกรรมฯ ระยะทาง 1.1 กม. 181,190,000 บาท (งบภาคเอกชน) บริษัท เมืองอุตสาหกรรมอุดรธานีจำกัด แขวงบำรุงทางอุดรธานี,การรถไฟแห่งประเทศไทย</p>
<p>8.4กิจกรรมหลักที่ 1.4 งบประมาณ ผู้รับผิดชอบ หน่วยงานที่เกี่ยวข้อง</p>	<p>ปรับปรุงซ่อมสร้างสายทางให้ได้มาตรฐาน ปีละ 22 สายทาง 1,500,000,000 บาท (งบกระทรวง/กรม) แขวงทางหลวงชนบทอุดรธานี หน่วยงานภาคีเครือข่าย</p>
<p>9. หน่วยงานดำเนินการ</p>	<p>มหาวิทยาลัยราชภัฏอุดรธานี,สำนักงานศึกษาธิการจังหวัดอุดรธานี, วิทยาลัยอาชีวศึกษาอุดรธานี,แขวงบำรุงทางอุดรธานี,การรถไฟแห่งประเทศไทย,แขวงทางหลวงชนบทอุดรธานี,สำนักงานโยธาธิการและผังเมืองจังหวัดอุดรธานี,แขวงทางหลวงอุดรธานีที่ 1,แขวงทางหลวงอุดรธานีที่ 2(หนองหาน),องค์การบริหารส่วนจังหวัดอุดรธานี,บริษัท เมืองอุตสาหกรรมอุดรธานีจำกัด</p>

หัวข้อ	รายละเอียด
10. ระยะเวลาในการดำเนินโครงการ	ปีงบประมาณ พ.ศ. 2566 - 2570
11. งบประมาณ	5,494,280,000บาท (งบพัฒนาจังหวัด) 5,595,750,000บาท (งบกระทรวง/กรม) 2,000,000,000 บาท (งบองค์กรปกครองส่วนท้องถิ่น) 181,190,000 บาท (งบภาคเอกชน) รวมทั้งสิ้น 13,271,220,000 บาท
12. ผลผลิต (Output)	ได้ระบบโครงสร้างพื้นฐานและระบบดิจิทัล เพื่อรองรับการเป็นเมืองอัจฉริยะ
13. ผลลัพธ์จากการดำเนินโครงการ (Outcome)	<ol style="list-style-type: none"> 1. สถานประกอบการที่ใช้เทคโนโลยีสารสนเทศและการสื่อสารสามารถใช้ระบบได้อย่างยั่งยืนและสามารถเป็นพี่เลี้ยงในการขยายองค์ความรู้และเทคโนโลยีสู่สถานประกอบการอื่น 2. พลเมืองอัจฉริยะ มีศักยภาพเพิ่มขึ้นในการประกอบอาชีพ อยู่อาศัยอย่างปลอดภัยในสิ่งแวดล้อมที่ดีขึ้นจากการประยุกต์ใช้ระบบอัจฉริยะในจังหวัดอุดรธานี 3. เพิ่มขีดความสามารถด้านโครงสร้างพื้นฐาน

แบบฟอร์มโครงการแบบย่อ (Project Brief) ของโครงการสำคัญภายใต้งบประมาณของจังหวัด

ประเด็นการพัฒนาที่ 1 : การลงทุนการพัฒนาศักยภาพการค้าการลงทุนเพื่อเพิ่มขีดความสามารถในการแข่งขัน
ในอนุภูมิภาคลุ่มน้ำโขง

หัวข้อ	รายละเอียด
1. ชื่อโครงการสำคัญ	โครงการส่งเสริมยกระดับและสร้างขีดความสามารถทางธุรกิจอุตสาหกรรมเกษตรและอาหารสู่สากล
2. ชื่อแผนงาน	ยกระดับขีดความสามารถการค้าการลงทุน
3. แนวทางการพัฒนา	ส่งเสริมการท่องเที่ยวเชิงเกษตรกรรม การพัฒนานวัตกรรมอาหารเพื่อสุขภาพสำหรับคนทุกช่วงวัยและนักกีฬา
4. หลักการและเหตุผล	<p>จากยุทธศาสตร์ชาติ 20 ปี (2561 – 2580) ที่มีเป้าหมายและวิสัยทัศน์ให้ประเทศไทยเป็นประเทศที่มีความมั่นคง มั่งคั่ง ยั่งยืน เป็นประเทศที่พัฒนาแล้ว ด้วยการนำหลักปรัชญาของเศรษฐกิจพอเพียง และจากกรอบแผนพัฒนาเศรษฐกิจและสังคมแห่งชาติฉบับที่ 13 เพื่อมุ่งพลิกโฉมประเทศไทยสู่เศรษฐกิจสร้างคุณค่า สังคมเดินหน้าอย่างยั่งยืน ซึ่งประกอบด้วย 13 หมายเหตุ และยังคงน้อมนำปรัชญาของเศรษฐกิจพอเพียงมาเป็นหลักปรัชญานำทางในการขับเคลื่อนและวางแผนการพัฒนาประเทศเพื่อให้เกิดประสิทธิผล และจากห่วงโซ่คุณค่าของประเทศไทยภายใต้แผนแม่บทภายใต้ยุทธศาสตร์ชาติ (03) ประเด็นการเกษตร ที่มีเป้าหมายที่จะยกระดับด้านการเกษตรของประเทศให้เป็นเกษตรอัตลักษณ์พื้นถิ่น เกษตรปลอดภัย เกษตรชีวภาพ เกษตรแปรรูป เกษตรอัจฉริยะ และการพัฒนาระบบนิเวศการเกษตร เพื่อให้สามารถสร้างขีดความสามารถในการแข่งขันของเกษตรกรในพื้นที่ ซึ่งสอดคล้องตามยุทธศาสตร์ชาติ 20 ปี ในด้านการสร้างความสามารถในการแข่งขันและจากแผนพัฒนาจังหวัดอุดรธานี 5 ปี (2566 – 2570) ในประเด็นการพัฒนาด้านการส่งเสริมและยกระดับการผลิตและการตลาดสินค้าเกษตรเพื่อเพิ่มขีดความสามารถทางการแข่งขันและความมั่นคงของเศรษฐกิจฐานราก ที่มุ่งพัฒนาและยกระดับการเกษตรด้วยการนำเทคโนโลยีและนวัตกรรมเข้ามาช่วยเพิ่มมูลค่าสินค้าทางการเกษตรตั้งแต่ต้นน้ำ กลางน้ำ และปลายน้ำ และขยายผลลงสู่ชุมชนเศรษฐกิจฐานรากสร้างรายได้ สร้างอาชีพ ลดความเหลื่อมล้ำของเกษตรกรในพื้นที่อย่างทั่วถึง และมุ่งสู่การรองรับการเจริญเติบโตทางอุตสาหกรรมเกษตรและอาหารในภูมิภาคลุ่มน้ำโขง และเพื่อมุ่งสู่การเป็นเมืองแห่ง Food Valley ในอนาคต</p> <p>จังหวัดอุดรธานี มีกลุ่มเกษตรกรแปลงใหญ่ประมาณ 150 แปลง ในพื้นที่ 20 อำเภอ มีศูนย์เรียนรู้การเพิ่มประสิทธิภาพการผลิตสินค้าเกษตร (ศพก.) ประมาณ 15 แห่ง ผลผลิตทางการเกษตรที่สำคัญ ประกอบด้วย ข้าว อ้อย มันสำปะหลัง พืชผัก สมุนไพร ยางพารา มะม่วง กล้วย ไม้ดอกไม้ประดับ โค กระบือ และปลา ผลผลิตส่วนใหญ่เกษตรกรจะจำหน่ายเป็นวัตถุดิบโดยตรง ส่งผลให้ได้ราคาต่ำ และปัจจุบันยังพบว่าเกษตรกรยังทำการเกษตรในพื้นที่มากแต่ยังได้ผลผลิตน้อย การนำผลผลิตมาผ่านกระบวนการแปรรูป</p>

เพื่อเพิ่มมูลค่ายังมีส่วนน้อยเมื่อเปรียบเทียบกับปริมาณผลผลิตทางการเกษตรที่ได้ ทำให้เกษตรกรยังมีรายได้น้อย ต้นทุนการผลิตสูงไม่สามารถยืนหยัดได้ด้วยตนเอง และไม่มีขีดความสามารถในการแข่งขัน ซึ่งปัญหาหลักที่สำคัญ คือ เกษตรกรยังขาดองค์ความรู้ เทคโนโลยี และนวัตกรรมเข้ามาช่วยในการผลิตและแปรรูป ตั้งแต่ต้นน้ำจนถึงปลายน้ำ ผลผลิตบางชนิดต้องพึ่งพาราคาจากโรงงานซึ่งมีราคาต่ำ เป็นหนี้สินไม่มีที่สิ้นสุด และต้องใช้สารเคมีในการเพาะปลูกมาก เช่น อ้อย ข้าว และมันสำปะหลัง ผลผลิตบางอย่างต้องนำเข้าจากนอกพื้นที่เพื่อทำการแปรรูป เช่น ปลา ทำให้มีต้นทุนวัตถุดิบที่นำมาใช้ในการแปรรูปสูง อาหารที่นำมาเลี้ยงสัตว์มีต้นทุนสูงและคุณภาพต่ำ ส่งผลต่อการเจริญเติบโตของสัตว์เลี้ยง ระบบการบริหารจัดการน้ำและพลังงานยังไม่มีหรือนำเทคโนโลยีพลังงานทดแทนมาใช้เท่าที่ควร ผลผลิตไม่สามารถผลิตได้ต่อเนื่องตลอดทั้งปี ทั้งที่ผลผลิตบางชนิดมีความต้องการของตลาดในพื้นที่สูงมาก เช่น ผักปลอดภัยมูลค่าสูง อีกทั้งกลุ่มเกษตรกรและผู้ประกอบการยังไม่สามารถเข้าถึงเทคโนโลยีได้ เนื่องจากเครื่องจักรและเทคโนโลยีที่ใช้ในการผลิตมีราคาแพงไม่เหมาะสมกับปริมาณการผลิตในพื้นที่ และเครื่องจักรบางชนิดต้องนำเข้าจากต่างประเทศ ทำให้ไม่สามารถเข้าถึงได้ ซึ่งส่งผลโดยตรงต่อกระบวนการผลิตและคุณภาพของผลิตภัณฑ์ที่ได้ ขาดความต่อเนื่อง สิ้นเปลืองแรงงานคน และผลิตภัณฑ์ไม่ได้มาตรฐาน อาหารและยา (อย.) หรือมาตรฐานอาหารสากล ทำให้ไม่มีขีดความสามารถในการแข่งขันทางด้านอุตสาหกรรมแปรรูปอาหารและเกษตรปลอดภัยมูลค่าสูง และวัสดุเหลือทิ้งจากผลผลิตทางการเกษตรก็ยังไม่นำมาใช้ประโยชน์เท่าที่ควร ด้วยเหตุผลดังกล่าวนี้จึงมีความจำเป็นอย่างยิ่งที่จะต้องพลิกโฉมรูปแบบการผลิตและแปรรูปผลผลิตทางการเกษตรของกลุ่มเกษตรกรในพื้นที่จังหวัดอุดรธานีใหม่แบบครบวงจร ภายใต้การใช้นวัตกรรมและเทคโนโลยีที่เหมาะสมกับพื้นที่ โดยการนำระบบเกษตรสมัยใหม่ เกษตรอัจฉริยะ เกษตรแปรรูป เพื่อเพิ่มมูลค่า เพื่อให้เกิดการทรัพยากรแบบคุ้มค่า ยั่งยืน และเกิดต้นแบบการพัฒนาและยกระดับมูลค่าเศรษฐกิจฐานรากที่สามารถลดความเหลื่อมล้ำให้กับกลุ่มเกษตรกรได้อย่างเป็นรูปธรรม เกิดการสร้างงาน สร้างอาชีพ และสร้างรายได้ให้กับชุมชน เกิดชุมชนนวัตกรรม สามารถแข่งขันทางการตลาดได้ และรองรับการเป็นเมืองแห่งอุตสาหกรรมเกษตรและอาหารปลอดภัยในภูมิภาค

ดังนั้น การพัฒนาด้านการเกษตรโดยกระทรวงเกษตรและสหกรณ์ และหน่วยงานภาคีเครือข่ายทั้งระบบของจังหวัดอุดรธานี จึงได้ดำเนินโครงการยกระดับสินค้าเกษตรแปรรูป และเกษตรอุตสาหกรรมให้ได้มาตรฐานสากล โดยใช้เทคโนโลยีและนวัตกรรมสมัยใหม่ การวิจัย และเกษตรอัจฉริยะ สู่การเป็นเมืองแห่ง FoodValley เพื่อบูรณาการการทำงาน ถ่ายทอดองค์ความรู้ ทักษะ เทคโนโลยี และนวัตกรรมที่ได้จากโครงการให้กับกลุ่มเกษตรกรเป้าหมายในพื้นที่จังหวัดอุดรธานี เพื่อแก้ปัญหากระบวนการผลิตและแปรรูปผลผลิตทางการเกษตรให้กับเกษตรกรเป้าหมายในพื้นที่ และเกิดการสร้างงาน สร้างอาชีพ สร้างรายได้ได้อย่างเป็นรูปธรรมให้กับเกษตรกร อีกทั้งสร้างผู้ประกอบการรายใหม่ หรือ Young Smart Farmer ในจังหวัดอุดรธานีเพิ่มขึ้น และช่วยเหลือผู้ที่ได้รับผลกระทบจากวิกฤตการณ์การแพร่ระบาดของเชื้อโรคไวรัสโคโรนา-19 ให้มีทักษะเพื่อนำไปประกอบอาชีพได้

<p>5. วัตถุประสงค์ของโครงการ</p>	<ol style="list-style-type: none"> 1. เพื่อยกระดับสินค้าเกษตรแปรรูป และเกษตรอุตสาหกรรมให้ได้มาตรฐานสากลด้วยเทคโนโลยีและนวัตกรรมเกษตรสมัยใหม่และเกษตรอัจฉริยะ สำหรับกลุ่มเกษตรกรเป้าหมายพื้นที่แปลงใหญ่จังหวัดอุดรธานี 20 อำเภอ จำนวน 150 พื้นที่แปลงใหญ่ 2. เพื่อถ่ายทอดเทคโนโลยีและนวัตกรรมที่สู่กลุ่มเกษตรกรเป้าหมาย 3. เพื่อสร้างอาชีพ และสร้างรายได้ให้กับกลุ่มเกษตรกรเป้าหมายในพื้นที่จังหวัดอุดรธานี และช่วยแก้ปัญหาผลกระทบจากสถานการณ์การแพร่ระบาดของเชื้อไวรัสโควิด-19 ได้อย่างเป็นรูปธรรม 4. เพื่อสร้างต้นแบบชุมชนเกษตรสมัยใหม่ ตามแนวทางการพัฒนาโดยยึดหลักปรัชญาเศรษฐกิจพอเพียง 5. เพื่อให้เกษตรกรสามารถประยุกต์ใช้เทคโนโลยีเกษตรสมัยใหม่ เกษตรอัจฉริยะ และเกษตรแปรรูปร่วมกับการใช้โมเดลเศรษฐกิจ BCG ได้
<p>6. ตัวชี้วัดและค่าเป้าหมาย</p>	<ol style="list-style-type: none"> 1. กลุ่มเกษตรกรแปลงใหญ่ในพื้นที่ 20 อำเภอ ประกอบด้วย แปลงใหญ่ข้าว อ้อย มันสำปะหลัง ปลา โคน กระบือ แพะ มะม่วง และผัก โดยมีจำนวนเกษตรกรเข้าร่วมโครงการ 2,000 ราย 2. ศูนย์เรียนรู้การเพิ่มประสิทธิภาพการผลิตสินค้าเกษตร (ศพก.) จำนวน 15 แห่ง 3. อัตราการขยายตัวของภาคเกษตรกรรม มากกว่าร้อยละ 2
<p>7. พื้นที่เป้าหมาย</p>	<ol style="list-style-type: none"> 1. พื้นที่แปลงใหญ่ 20 อำเภอ จำนวน 150 แปลง ประกอบด้วย อำเภอเมืองอุดรธานี เพ็ญ โนนสะอาด ไชยวาน กุดจับ กุมภวาปี กู่แก้ว ทุ่งฝน นาูง น้ำโสม บ้านดุง บ้านฝ้อ ประจักษ์ศิลปาคม พิบูลย์รักษ์ วังสามหมอ ศรีธาตุ สร้างคอม หนองแสง หนองวัวซอ และหนองหาน 2. ศูนย์เรียนรู้การเพิ่มประสิทธิภาพการผลิตสินค้าเกษตร (ศพก.) จังหวัดอุดรธานี จำนวน 15 แห่ง 3. กลุ่มเกษตรกรผู้เลี้ยงแมลงภายในจังหวัดอุดรธานี
<p>8. กิจกรรมหลัก</p>	<p>ส่งเสริมการท่องเที่ยวเชิงเกษตรกรรม และพัฒนานวัตกรรมอาหารเพื่อสุขภาพสำหรับคนทุกช่วงวัย</p>
<p>8.1 กิจกรรมหลักที่ 2.1</p> <p>งบประมาณ ผู้รับผิดชอบ หน่วยงานที่เกี่ยวข้อง</p>	<p>โครงการส่งเสริมพัฒนา กลุ่มผู้ประกอบการในอุตสาหกรรมอาหารโดยใช้เทคโนโลยีชีวภาพและนวัตกรรมทางด้านอาหาร</p> <p>5,000,000 บาท (งบพัฒนาจังหวัด)</p> <p>สำนักงานอุตสาหกรรมจังหวัดอุดรธานี</p> <p>หน่วยงานภาคีเครือข่าย</p>
<p>8.2 กิจกรรมหลักที่ 2.2</p> <p>งบประมาณ ผู้รับผิดชอบ หน่วยงานที่เกี่ยวข้อง</p> <p>งบประมาณ ผู้รับผิดชอบ หน่วยงานที่เกี่ยวข้อง</p>	<p>พัฒนานวัตกรรม</p> <p>2.2.1 ศูนย์ปัญญาประดิษฐ์เพื่อเกษตรกร (Robot coding)</p> <p>45,000,000 บาท (งบพัฒนาจังหวัด)</p> <p>วิทยาลัยอาชีวศึกษาอุดรธานี</p> <p>หน่วยงานภาคีเครือข่าย</p> <p>2.2.2 ตู้ยาสมุนไพรประจำจังหวัดอุดรธานี</p> <p>45,000,000 บาท (งบพัฒนาจังหวัด)</p> <p>สำนักงานพาณิชย์จังหวัดอุดรธานี</p> <p>หน่วยงานภาคีเครือข่าย</p>

งบประมาณ ผู้รับผิดชอบ หน่วยงานที่เกี่ยวข้อง	2.2.3 โครงการการบริหารจัดการ การวิจัย และการแปรรูป อุตสาหกรรมแมลงเพื่อการส่งเสริมกลุ่มวิสาหกิจชุมชนอย่างยั่งยืน โดยเทคโนโลยีทางวิทยาศาสตร์และเทคโนโลยี 57,500,000 บาท (งบพัฒนาจังหวัด) มหาวิทยาลัยราชภัฏอุดรธานี หน่วยงานภาคีเครือข่าย
8.3กิจกรรมหลักที่ 2.3 งบประมาณ ผู้รับผิดชอบ หน่วยงานที่เกี่ยวข้อง	ศูนย์น้ำพลังงานแสงอาทิตย์บ้านโคกล่าม – แสงอร่าม 5,231,575 บาท (งบพัฒนาจังหวัด) สำนักงานพลังงานจังหวัดอุดรธานี หน่วยงานภาคีเครือข่าย
8.4กิจกรรมหลักที่ 2.4 งบประมาณ ผู้รับผิดชอบ หน่วยงานที่เกี่ยวข้อง	ศูนย์มาตรฐานวิชาชีพสำหรับรับรองสมรรถนะของบุคคลตามมาตรฐานแรงงานสู่สากล 85,000,000 บาท (งบพัฒนาจังหวัด) มหาวิทยาลัยราชภัฏอุดรธานี หน่วยงานภาคีเครือข่าย
8.5กิจกรรมหลักที่ 2.5 งบประมาณ ผู้รับผิดชอบ หน่วยงานที่เกี่ยวข้อง	โครงการเชื่อมโยงการค้าการลงทุนสู่เศรษฐกิจลุ่มน้ำโขง 47,500,000 บาท (งบพัฒนาจังหวัด) มหาวิทยาลัยราชภัฏอุดรธานี หน่วยงานภาคีเครือข่าย
8.6กิจกรรมหลักที่ 2.6 งบประมาณ ผู้รับผิดชอบ หน่วยงานที่เกี่ยวข้อง	โครงการพัฒนาทักษะผู้ประกอบการและผู้ผลิตผ้าทอในพื้นที่ภาคตะวันออกเฉียงเหนือ เพื่อยกระดับขีดความสามารถทางการแข่งขันของผลิตภัณฑ์ผ้าทอชุมชนสู่สากลด้วยนวัตกรรมและเทคโนโลยี 175,000,000 บาท (งบพัฒนาจังหวัด) มหาวิทยาลัยราชภัฏอุดรธานี หน่วยงานภาคีเครือข่าย
8.7กิจกรรมหลักที่ 2.7 งบประมาณ ผู้รับผิดชอบ หน่วยงานที่เกี่ยวข้อง	โครงการพัฒนาศักยภาพของชุมชนท่องเที่ยวเชิงสร้างสรรค์และวัฒนธรรมวิถีชีวิตลุ่มน้ำโขง บนวิถีชีวิตใหม่ (New Normal) เพื่อยกระดับเศรษฐกิจฐานราก 175,000,000 บาท (งบพัฒนาจังหวัด) มหาวิทยาลัยราชภัฏอุดรธานี หน่วยงานภาคีเครือข่าย
8.8กิจกรรมหลักที่ 2.8 งบประมาณ ผู้รับผิดชอบ หน่วยงานที่เกี่ยวข้อง	โครงการอุดรธานีเมืองสมุนไพรและท่องเที่ยวเชิงสุขภาพ บนวิถีชีวิตใหม่ (New Normal) เพื่อยกระดับเศรษฐกิจฐานราก 175,000,000 บาท (งบพัฒนาจังหวัด) มหาวิทยาลัยราชภัฏอุดรธานี หน่วยงานภาคีเครือข่าย
8.9กิจกรรมหลักที่ 2.9 งบประมาณ ผู้รับผิดชอบ หน่วยงานที่เกี่ยวข้อง	โครงการยกระดับศักยภาพผู้ประกอบการและสร้างมูลค่าเพิ่มให้ผลิตภัณฑ์บนฐานเศรษฐกิจชีวภาพ (BCG) รองรับการพัฒนาเขตเศรษฐกิจภาคตะวันออกเฉียงเหนือ 175,000,000 บาท (งบพัฒนาจังหวัด) มหาวิทยาลัยราชภัฏอุดรธานี หน่วยงานภาคีเครือข่าย

8.10กิจกรรมหลักที่ 2.10 งบประมาณ ผู้รับผิดชอบ หน่วยงานที่เกี่ยวข้อง	พัฒนาศักยภาพผู้ประกอบการและยกระดับสินค้าตราสัญลักษณ์อุดรธานี 5,000,000 บาท (งบพัฒนาจังหวัด) พาณิชย์จังหวัดอุดรธานี หน่วยงานภาคีเครือข่าย
8.11กิจกรรมหลักที่ 2.11 งบประมาณ ผู้รับผิดชอบ หน่วยงานที่เกี่ยวข้อง	ส่งเสริมผู้ประกอบการผลิตภัณฑ์ชุมชน OTOP 5,000,000 บาท (งบพัฒนาจังหวัด) พัฒนาชุมชนจังหวัดอุดรธานี หน่วยงานภาคีเครือข่าย
8.12กิจกรรมหลักที่ 2.12 งบประมาณ ผู้รับผิดชอบ หน่วยงานที่เกี่ยวข้อง	พัฒนาสินค้าผ้าอีสาน Road show สู่สากล 25,000,000 บาท (งบพัฒนาจังหวัด) พาณิชย์จังหวัดอุดรธานี หน่วยงานภาคีเครือข่าย
8.13กิจกรรมหลักที่ 2.13 งบประมาณ ผู้รับผิดชอบ หน่วยงานที่เกี่ยวข้อง	ศูนย์บริการการค้าอิเล็กทรอนิกส์จังหวัดอุดรธานี (Online Center) 5,000,000 บาท (งบพัฒนาจังหวัด) วิทยาลัยอาชีวศึกษาอุดรธานี หน่วยงานภาคีเครือข่าย
8.14กิจกรรมหลักที่ 2.14 งบประมาณ ผู้รับผิดชอบ หน่วยงานที่เกี่ยวข้อง	ยกระดับผลิตภัณฑ์ชุมชน OTOP 12,655,000 บาท (งบพัฒนาจังหวัด) พัฒนาชุมชนจังหวัดอุดรธานี หน่วยงานภาคีเครือข่าย
9. หน่วยงานดำเนินการ	สำนักงานอุตสาหกรรมจังหวัดอุดรธานี, วิทยาลัยอาชีวศึกษาอุดรธานี, สำนักงานพาณิชย์จังหวัดอุดรธานี, มหาวิทยาลัยราชภัฏอุดรธานี, สำนักงานพลังงานจังหวัดอุดรธานี
10. ระยะเวลาในการ ดำเนินโครงการ	ปีงบประมาณ พ.ศ. 2566 - 2570
11. งบประมาณ	1,042,886,575 บาท (งบประมาณจังหวัด)
12. ผลผลิต (Output)	<ol style="list-style-type: none"> 1. ได้นวัตกรรมสำหรับการใช้ในการแปรรูปสำหรับกลุ่มเกษตรกรในพื้นที่แปลงใหญ่ จำนวน 100 นวัตกรรม 2. สร้างรายได้ให้กับกลุ่มเกษตรกรเพิ่มขึ้นไม่น้อยกว่าร้อยละ 20 ต่อปี 3. เกิดระบบการเชื่อมโยงสินค้าทางการเกษตรภายในจังหวัด 4. มีระบบการบริหารจัดการน้ำเพื่อการเกษตรในชุมชนที่เป็นระบบด้วยเทคโนโลยีและนวัตกรรมที่เหมาะสมกับพื้นที่ 5. ผลิตภัณฑ์ได้รับการพัฒนาและยกระดับไม่น้อยกว่า 40 ผลิตภัณฑ์ 6. เครือข่ายผู้เลี้ยงแมลงไหมในจังหวัดอุดรธานี พัฒนาเป็นผู้ประกอบการ ก่อให้เกิดความมั่นคงทางอาชีพ และสร้างรายได้ให้แก่ชุมชน

13.ผลลัพธ์จากการดำเนินโครงการ (Outcome)	<ol style="list-style-type: none"> 1. เกิดชุมชนต้นแบบเกษตรแปรรูป เกษตรมูลค่าสูง และเกษตรอัจฉริยะ 2. ลดความเหลื่อมล้ำของคนในชุมชน 3. เกิดการพึ่งพาตนเองแบบยั่งยืน และเข้าถึงเทคโนโลยีการเกษตรสมัยใหม่ 4. เกิดรูปแบบการพัฒนาเมืองเกษตรสมัยใหม่ที่ขับเคลื่อนด้วยเทคโนโลยีและนวัตกรรมที่เหมาะสมกับพื้นที่ 5. เกิดการสร้างนวัตกรรมการใช้ทรัพยากรท้องถิ่น มาเพื่อสร้างความมั่นคงด้านอาหารและเศรษฐกิจของชุมชน
--	---

แบบฟอร์มโครงการแบบย่อ (Project Brief) ของโครงการสำคัญภายใต้งบประมาณของจังหวัด

ประเด็นการพัฒนาที่ 1 : การลงทุนการพัฒนาศักยภาพการค้าการลงทุนเพื่อเพิ่มขีดความสามารถในการแข่งขัน
ในอนุภูมิภาคลุ่มน้ำโขง

หัวข้อ	รายละเอียด
1. ชื่อโครงการสำคัญ	โครงการสัมมนาทางการค้าและการลงทุนและการท่องเที่ยวในอนุภูมิภาคลุ่มน้ำโขง
2. ชื่อแผนงาน	ยกระดับการค้าการลงทุน
3. แนวทางการพัฒนา	สร้างเครือข่ายพัฒนาผู้ประกอบการ SMEs วิสาหกิจชุมชน ผลิตภัณ์ที่เป้าหมาย และบุคลากรที่เกี่ยวข้อง ในระบบดิจิทัล แพลตฟอร์มเพื่อรองรับการ จัดสัมมนาทางการค้าการลงทุนและการท่องเที่ยว แบบออนไลน์สอดคล้องแผนแม่บท (07)โครงการพื้นฐาน ระบบโลจิสติกส์และดิจิทัล (08)ผู้ประกอบการและวิสาหกิจขนาดกลางและขนาดย่อมยุคใหม่ (09)เศรษฐกิจพิเศษ
4. หลักการและเหตุผล	จากยุทธศาสตร์ชาติ 20 ปี (2561 – 2580) ที่มีเป้าหมายและวิสัยทัศน์ให้ประเทศไทยเป็นประเทศที่มีความมั่นคง มั่งคั่ง ยั่งยืน เป็นประเทศที่พัฒนาแล้ว โดยที่ประเด็นยุทธศาสตร์ด้านการสร้างความสามารถในการแข่งขัน การพัฒนาเศรษฐกิจบนพื้นฐานผู้ประกอบการยุคใหม่ สร้างและพัฒนาผู้ประกอบการที่มีทักษะและจิตวิญญาณของการเป็นผู้ประกอบการที่มีความสามารถในการแข่งขันและมีอัตลักษณ์ชัดเจน โดยมีนวัตกรรมใน 3 ด้านคือ นวัตกรรมในการสร้างโมเดลธุรกิจ นวัตกรรมในเชิงสินค้าและบริการ และนวัตกรรมในเชิงกระบวนการผลิตและบริการ พร้อมทั้งเป็นนักการค้าที่เข้มแข็งที่จะนำไปสู่การสนับสนุนการเป็นชาติการค้า มีความสามารถในการเข้าถึงตลาดทั้งในและต่างประเทศตามระดับศักยภาพการประกอบการ โดยการสนับสนุนผู้ประกอบการให้มีอัตลักษณ์และแบรนด์ที่ชัดเจน รวมถึงพัฒนาบรรจุภัณฑ์สินค้าที่มีคุณภาพและมีความแตกต่างเพื่อส่งเสริมการเข้าถึงตลาดต่าง ๆ ในประเด็นการพัฒนาศักยภาพการค้าการลงทุนและระบบโลจิสติกส์ เพื่อเพิ่มขีดความสามารถในการแข่งขันในอนุภูมิภาคลุ่มน้ำโขง ซึ่งจังหวัดอุดรธานีมุ่งส่งเสริมผู้ประกอบการ โดยเฉพาะ SMEs วิสาหกิจชุมชน เพื่อเพิ่มมูลค่าการค้า ส่งเสริมข้อมูลเทคโนโลยีดิจิทัล ปัญญาประดิษฐ์ นวัตกรรม และกลุ่มธุรกิจเป้าหมาย โดยเฉพาะผู้ประกอบการด้านอาหาร สิ่งทอ สมุนไพร กีฬา ท่องเที่ยว ดิจิทัล และผู้ประกอบการทางสังคม ส่งเสริมการตลาดทั้งในและต่างประเทศโดยใช้ดิจิทัลแพลตฟอร์มและระบบสารสนเทศทั้งสื่อ social media แบบ onlineและofflineยกระดับคุณภาพสินค้าและบริการ การรับรองมาตรฐานการใช้/ สร้างตราสัญลักษณ์สินค้าอุดรธานีและผลิตภัณ์ชุมชนของจังหวัดอุดรธานี การพัฒนาทั้งภาคการลงทุน ภาคการเกษตร ส่งเสริมผู้ประกอบการ โดยเฉพาะ SMEs วิสาหกิจชุมชน เพื่อการเข้าถึงแหล่งเงินทุน พัฒนาและยกระดับการท่องเที่ยวเชิงธรรมชาติ วัฒนธรรม วัฒนธรรม อารยะธรรม เกษตรและสุขภาพ เพื่อรองรับนักท่องเที่ยวและการลงทุน

	<p>ในอนุภูมิภาคแม่น้ำโขง พัฒนาผังเมืองและโครงสร้างพื้นฐานพร้อม ecosystem สิ่งอำนวยความสะดวก เพื่อดึงดูดนักลงทุนพัฒนาเศรษฐกิจรองรับระเบียงเศรษฐกิจ (NEEC) ในอนาคต พัฒนาโครงสร้างด้านการขนส่งและเครือข่ายโลจิสติกส์ตามเส้นทางยุทธศาสตร์ การคมนาคมทั้งทางราง ทางบกและทางอากาศ สามารถเชื่อมต่อกับภูมิภาคทั้งภายในภายนอกประเทศ การสื่อสารและระบบดิจิทัล พัฒนาระบบศูนย์ข้อมูลขนาดใหญ่ (Big Data) เพื่อรองรับห่วงโซ่อุปทาน (SupplyChain) โดยในปี 2566 จังหวัดอุดรธานี ได้กำหนดโครงการพัฒนาระบบที่รองรับการจัดสัมมนาทางด้านการค้าและการลงทุนและการท่องเที่ยว เพื่อส่งเสริมให้มี 1) การพัฒนาระบบที่รองรับ Digital Platform เพื่อตอบโจทย์การสัมมนาให้แก่ระบบการค้าการลงทุนให้สามารถนำเสนอสินค้าผ่านกล้องเสมือนจริง 2) การคัดเลือกและพัฒนาผู้ประกอบการและผลิตภัณฑ์กลุ่มเป้าหมาย ด้วยการจัดการสัมมนาวิชาการการค้าด้านออนไลน์ จับคู่ธุรกิจ (Business Matching) และการจับคู่ธุรกิจและแหล่งทุน 3) พัฒนาบุคลากรที่เกี่ยวข้อง ในการพัฒนา DigitalPlatform และ 4) การติดตามประเมินผลสัมฤทธิ์</p>
<p>5. วัตถุประสงค์ของโครงการ</p>	<ol style="list-style-type: none"> 1. เพื่อพัฒนาศักยภาพทรัพยากรบุคคลในมิติการค้า การลงทุน เพิ่มขีดความสามารถในการแข่งขันให้กับผู้ประกอบการ 2. เพื่อยกระดับ มาตรฐาน ราคา คุณภาพ สินค้า ของตลาด โดยนำเทคโนโลยี ให้เพิ่มขีดความสามารถและศักยภาพในการแข่งขันด้วยการพัฒนาเทคโนโลยีการผลิตสินค้าและผลิตภัณฑ์ที่ทันสมัย 3. เพื่อพัฒนาระบบ SmartMarket การตลาดผ่านช่องทางออนไลน์ให้กับผู้ประกอบการ สร้างจุดรวมสินค้า ใน E-Catalogdigital การสั่งซื้อสินค้าจากตลาดทางออนไลน์ ระบบรูปภาพเพื่อเลือกสินค้า (E-catalog) 4. เพื่อเพิ่มช่องทางการขยายตลาด เกิดการแลกเปลี่ยนเรียนรู้และเชื่อมโยงเครือข่ายทางธุรกิจเปิดช่องทางให้ผู้ประกอบการได้ประชาสัมพันธ์สินค้าผ่านสื่อออนไลน์ และจำหน่ายสินค้าได้มากขึ้น 5. เพื่อเกิดศูนย์ออกแบบผลิตภัณฑ์ชุมชนที่มีเครื่องจักรที่ทันสมัย เทคโนโลยีสมัยใหม่ และได้มาตรฐาน
<p>6. ตัวชี้วัดและค่าเป้าหมาย</p>	<p>กิจกรรมหลักที่ 1 การพัฒนาระบบที่รองรับ Digital Platform</p> <ol style="list-style-type: none"> 1. ฐานข้อมูลผู้ประกอบการ สินค้า ประชาชนและนักท่องเที่ยว ที่รวบรวมได้จากโครงการ 1 ระบบ 2. จำนวนผู้ประกอบการเข้าร่วมโครงการ 1,000 ราย 3. จำนวนประชาชนนักท่องเที่ยวเข้าร่วมในกิจกรรมจำนวน 10,000 คน 4. ข้อมูลในการพัฒนา สินค้าและบริการ ของคนในพื้นที่เพื่อสร้างความมั่นคงให้กับท้องถิ่นจำนวน 1 ชุด 5. ผู้ประกอบการในจังหวัดมีความพึงพอใจ สร้างการใช้จ่ายในท้องถิ่นได้ไม่น้อยกว่า 20 ล้านบาท 6. ผู้ประกอบการได้รับความพึงพอใจไม่น้อยกว่าร้อยละ 80% 7. ผู้ประกอบการ ภายในจังหวัดอุดรธานีสามารถประหยัดเวลาและต้นทุนในการจัดจำหน่าย ไม่น้อยกว่า 80% 8. ผู้ประกอบการภายในจังหวัดที่เข้าร่วมโครงการสามารถพัฒนาและบริหารเกี่ยวกับการจัดการธุรกิจ กิจการของตนเองได้มากขึ้นไม่น้อยกว่าร้อยละ 80%

	<p>9. ศูนย์การเรียนรู้ฯ มีความพร้อมทั้งด้านเครื่องมือ เครื่องจักร เทคโนโลยี และวิทยากร ที่มีประสิทธิภาพพร้อมเป็นแหล่งเรียนรู้ของภูมิภาค พร้อมวิทยากรประจำศูนย์จำนวน 5 คน</p> <p>10. ชิ้นงานต้นแบบที่มีเอกลักษณ์ สามารถถ่ายทอดเรื่องราวผ่านชิ้นงาน สามารถเป็นต้นแบบในการพัฒนาเป็นผลิตภัณฑ์อื่นได้ 20 ชิ้นงาน</p> <p>11. กลุ่มเป้าหมายผ่านการอบรมมีความพึงพอใจต่อการฝึกอบรมในภาพรวมอยู่ในระดับมากขึ้น</p> <p>12. นักเรียนมีทักษะในด้านศิลปะและความคิดสร้างสรรค์เชิงบูรณาการ</p> <p>13. สามารถสร้างนักวาดดิจิทัลที่มีผลงานเพื่อเข้าแข่งขันได้</p> <p>14. ผู้เรียนสามารถหารายได้พิเศษจากการขายภาพออนไลน์หรือรับจ้างตัดต่อภาพในงานพิธีต่าง ๆ ช่วยครอบครัว</p> <p>15. กระตุ้นยอดการใช้จ่ายในตลาดสดเพิ่มสูงขึ้น และตรงตามความต้องการสะอาด มีคุณภาพ</p> <p>16. สินค้าที่จำหน่ายในตลาดมียอดขายเพิ่มขึ้น 5%</p> <p>17. มีระบบเลือกและจัดส่งสินค้า</p> <p>18. ผู้รับบริการมีความพึงพอใจ และยุติธรรม</p> <p>กิจกรรมหลักที่ 2 การคัดเลือกและพัฒนาผู้ประกอบการและผลิตภัณฑ์เป้าหมาย</p> <p>1. จำนวนผู้ประกอบการที่ได้รับพัฒนาศักยภาพด้านความรู้ในการผลิต ระบบตลาด และการบริหารจัดการ จำนวนไม่น้อยกว่า 50 ราย</p> <p>2. จำนวนตลาดหรือช่องทางการจำหน่ายสินค้าเพิ่มมากขึ้นอย่างน้อย 1 ช่องทางหรือตลาด</p> <p>3. มูลค่าทางการค้าของสินค้าที่เข้าร่วมกิจกรรมพัฒนาผลิตภัณฑ์และส่งเสริมการตลาด ไม่น้อยกว่า 2 ล้านบาท</p> <p>4. ผู้เข้าร่วมโครงการเกิดการออกแบบชิ้นงานที่มีเอกลักษณ์ สามารถถ่ายทอดเรื่องราวผ่านชิ้นงาน</p> <p>5. มีผู้ผ่านการอบรมการพัฒนาทักษะและองค์ความรู้ จำนวน 80 ราย</p> <p>6. เกิดมูลค่าการค้าจากการจัดงานแสดงสินค้า</p> <p>7. สามารถสร้างผู้นำในการสร้างผลิตภัณฑ์ชุมชนได้ 40 ชุมชน</p> <p>8. ชุมชนมีชิ้นงานต้นแบบที่มีเอกลักษณ์ สามารถถ่ายทอดเรื่องราวผ่านชิ้นงานเป็นต้นแบบในการผลิต</p> <p>9. มีผู้ผ่านการอบรมการผลิตสินค้าชุมชน จำนวน 80 ราย</p> <p>10. การจัดทำคำขอขึ้นทะเบียนสิ่งบ่งชี้ทางภูมิศาสตร์ไทย จำนวน 4 สินค้า</p> <p>กิจกรรมหลักที่ 3 พัฒนาบุคลากรที่เกี่ยวข้อง ในการพัฒนา Digital Platform</p> <p>1. ผู้ประกอบการผ่านการฝึกอบรมทักษะการตลาดออนไลน์ร้อยละ 80</p> <p>2. ผู้ประกอบการที่เข้าร่วมโครงการได้รับความพึงพอใจ ร้อยละ 80</p> <p>3. เกิดมูลค่าทางการค้าผ่านการเชื่อมโยงตลาดออฟไลน์ Business Matching</p> <p>4. จำนวนแรงงานที่เข้ารับการฝึกอบรมเพื่อพัฒนาฝีมือแรงงาน 340 คน</p>
7. พื้นที่เป้าหมาย	จังหวัดอุดรธานี

8. กิจกรรมหลัก	ยกระดับการค้าการลงทุน
<p data-bbox="199 250 470 291">8.1 กิจกรรมหลักที่ 3.1</p> <p data-bbox="199 497 446 622">งบประมาณ ผู้รับผิดชอบ หน่วยงานที่เกี่ยวข้อง</p> <p data-bbox="199 833 446 958">งบประมาณ ผู้รับผิดชอบ หน่วยงานที่เกี่ยวข้อง</p> <p data-bbox="199 1169 446 1294">งบประมาณ ผู้รับผิดชอบ หน่วยงานที่เกี่ยวข้อง</p> <p data-bbox="199 1505 446 1630">งบประมาณ ผู้รับผิดชอบ หน่วยงานที่เกี่ยวข้อง</p> <p data-bbox="199 1863 446 1989">งบประมาณ ผู้รับผิดชอบ หน่วยงานที่เกี่ยวข้อง</p>	<p data-bbox="542 250 1021 291">การพัฒนาระบบ Digital City Platform</p> <p data-bbox="542 300 1524 479">3.1.1 โครงการกระตุ้นการใช้จ่าย แบบสะสมคะแนน (อุดรยิ่งใช้ยิ่งคุ้ม) จัดหาระบบสะสมคะแนนของโครงการ และดำเนินการกิจกรรมการตลาด (ทางออนไลน์และออฟไลน์) เพื่อสร้างกระแสให้เกิดการใช้จ่ายเพิ่มขึ้น และกระตุ้นความสำเร็จของโครงการ</p> <p data-bbox="542 497 949 533">50,000,000 บาท (งบพัฒนาจังหวัด)</p> <p data-bbox="542 542 917 577">สำนักงานพาณิชย์จังหวัดอุดรธานี</p> <p data-bbox="542 586 1524 721">วิทยาลัยอาชีวศึกษาอุดรธานี/ศูนย์เครือข่ายเทคโนโลยีเพื่อความยั่งยืน/วิทยาลัยเทคนิคกาญจนาภิเษกจังหวัดอุดรธานี/มหาวิทยาลัยราชภัฏอุดรธานี สถาบันพัฒนาฝีมือแรงงาน 18 อุดรธานี</p> <p data-bbox="542 779 1109 815">3.1.2 โครงการจัดทำ E-Catalog จังหวัดอุดรธานี</p> <p data-bbox="542 833 933 869">7,500,000 บาท (งบพัฒนาจังหวัด)</p> <p data-bbox="542 878 917 913">สำนักงานพาณิชย์จังหวัดอุดรธานี</p> <p data-bbox="542 922 805 958">หน่วยงานภาคีเครือข่าย</p> <p data-bbox="542 1016 1332 1052">3.1.3 ศูนย์ออกแบบผลิตภัณฑ์ชุมชนเพื่อสร้างมูลค่าเพิ่ม“ของดีอุดร”</p> <p data-bbox="542 1061 1524 1151">(จัดตั้งศูนย์ออกแบบผลิตภัณฑ์ชุมชนเพื่อสร้างมูลค่าเพิ่ม พร้อมการถ่ายทอดเทคโนโลยีการออกแบบและพัฒนาผลิตภัณฑ์ต้นแบบ)</p> <p data-bbox="542 1169 949 1205">30,000,000 บาท (งบพัฒนาจังหวัด)</p> <p data-bbox="542 1214 861 1249">วิทยาลัยอาชีวศึกษาอุดรธานี</p> <p data-bbox="542 1258 981 1294">ศูนย์เครือข่ายเทคโนโลยีเพื่อความยั่งยืน</p> <p data-bbox="542 1352 1476 1388">3.1.4 โครงการศูนย์ออกแบบกราฟิกเพื่อเศรษฐกิจชุมชน (Digital Design For E-commerce)</p> <p data-bbox="542 1397 1508 1487">(จัดตั้งศูนย์การเรียนรู้การวาดภาพดิจิทัล พร้อมอบรมถ่ายทอดการใช้งานโปรแกรมเทคนิคการวาด และการใช้งานเครื่องมือต่างๆ ในโปรแกรม)</p> <p data-bbox="542 1505 933 1541">7,500,000 บาท (งบพัฒนาจังหวัด)</p> <p data-bbox="542 1550 1061 1585">วิทยาลัยเทคนิคกาญจนาภิเษก จังหวัดอุดรธานี</p> <p data-bbox="542 1594 981 1630">ศูนย์เครือข่ายเทคโนโลยีเพื่อความยั่งยืน</p> <p data-bbox="542 1688 1524 1845">3.1.5 ตลาดสด 4.0 (พัฒนาตลาดสด สู่ตลาดสด 4.0 ด้วยการใช้ CCTV เก็บข้อมูลพฤติกรรมการใช้บริการและนำเข้าโปรแกรมวิเคราะห์ รายงานข้อมูล และพัฒนา สื่อออนไลน์ เพื่อเป็นช่องทางติดต่อสำหรับผู้ค้า และผู้บริโภค เพื่อให้เกิดข้อตกลง และสร้างภาพลักษณ์ที่ดี)</p> <p data-bbox="542 1863 949 1899">10,000,000 บาท (งบพัฒนาจังหวัด)</p> <p data-bbox="542 1908 917 1944">สำนักงานพาณิชย์จังหวัดอุดรธานี</p> <p data-bbox="542 1953 805 1989">หน่วยงานภาคีเครือข่าย</p>

<p>งบประมาณ ผู้รับผิดชอบ หน่วยงานที่เกี่ยวข้อง</p> <p>งบประมาณ ผู้รับผิดชอบ หน่วยงานที่เกี่ยวข้อง</p> <p>งบประมาณ ผู้รับผิดชอบ หน่วยงานที่เกี่ยวข้อง</p> <p>งบประมาณ ผู้รับผิดชอบ หน่วยงานที่เกี่ยวข้อง</p>	<p>3.1.6 สัมมนาการค้าการลงทุนอุดรธานี-อนุภูมิภาคลุ่มน้ำโขง (UD-GMS TIS) 6 ประเทศ 25,000,000 บาท (งบพัฒนาจังหวัด) สำนักงานพาณิชย์จังหวัดอุดรธานี หน่วยงานภาคีเครือข่าย</p> <p>3.1.7 ศูนย์บริการการค้าอิเล็กทรอนิกส์จังหวัดอุดรธานี (Online-Center) 50,000,000 บาท (งบพัฒนาจังหวัด) วิทยาลัยอาชีวศึกษาอุดรธานี หน่วยงานภาคีเครือข่าย</p> <p>3.1.8 มหกรรมผ้าทอมือ อนุภูมิภาคลุ่มน้ำโขง GMS Fabric Expo 2023 185,750,000 บาท(งบพัฒนาจังหวัด) มหาวิทยาลัยราชภัฏอุดรธานี หน่วยงานภาคีเครือข่าย</p> <p>3.1.9 พัฒนาผ้าอีสานสู่สากล 25,000,000 บาท(งบพัฒนาจังหวัด) สำนักงานพาณิชย์จังหวัดอุดรธานี หน่วยงานภาคีเครือข่าย</p>
<p>8.2 กิจกรรมหลักที่ 3.2</p> <p>งบประมาณ ผู้รับผิดชอบ หน่วยงานที่เกี่ยวข้อง</p> <p>งบประมาณ ผู้รับผิดชอบ หน่วยงานที่เกี่ยวข้อง</p> <p>งบประมาณ ผู้รับผิดชอบ หน่วยงานที่เกี่ยวข้อง</p> <p>งบประมาณ ผู้รับผิดชอบ หน่วยงานที่เกี่ยวข้อง</p>	<p>การคัดเลือกและพัฒนาผู้ประกอบการและผลิตภัณฑ์เป้าหมายสู่ Digital Platform</p> <p>3.2.1 พัฒนาศักยภาพผู้ประกอบการ &ตราสัญลักษณ์อุดรธานี 10,409,500 บาท (งบพัฒนาจังหวัด) สำนักงานพาณิชย์จังหวัดอุดรธานี หน่วยงานภาคีเครือข่าย</p> <p>3.2.2 ออกแบบพัฒนาสินค้าชุมชนมุ่งสู่ความเป็นเลิศ (อุดรมีดี) 10,000,000 บาท (งบพัฒนาจังหวัด) สำนักงานพาณิชย์จังหวัดอุดรธานี หน่วยงานภาคีเครือข่าย</p> <p>3.3.3 ยกระดับมาตรฐานสินค้า GI 10,000,000 บาท (งบพัฒนาจังหวัด) สำนักงานพาณิชย์จังหวัดอุดรธานี หน่วยงานภาคีเครือข่าย</p> <p>3.3.4 พัฒนาศักยภาพผู้ประกอบการธุรกิจนวัตกรรมรายใหม่ 4,500,000 บาท (งบพัฒนาจังหวัด) มหาวิทยาลัยราชภัฏอุดรธานี หน่วยงานภาคีเครือข่าย</p>

<p>8.3กิจกรรมหลักที่ 3.3</p> <p>งบประมาณ ผู้รับผิดชอบ หน่วยงานที่เกี่ยวข้อง</p> <p>งบประมาณ ผู้รับผิดชอบ หน่วยงานที่เกี่ยวข้อง</p> <p>งบประมาณ ผู้รับผิดชอบ หน่วยงานที่เกี่ยวข้อง</p>	<p>พัฒนาบุคลากรที่เกี่ยวข้อง ในการพัฒนา Digital Platform</p> <p>3.3.1 โครงการขยายตลาดสินค้าเกษตรแปรรูปและเกษตรชุมชนสู่ช่องทางออนไลน์ (จัดอบรมเชิงปฏิบัติการ การพัฒนาผลิตภัณฑ์ การตลาด ให้แก่ผู้ผลิต/ประกอบการ และจัดทำ business Matching ระบบออนไลน์ ระหว่างผู้ประกอบการจังหวัดอุดรธานีกับผู้ประกอบการจากภูมิภาคอื่น ๆ)</p> <p>11,215,750 บาท (งบพัฒนาจังหวัด) สำนักงานพาณิชย์จังหวัดอุดรธานี หน่วยงานภาคีเครือข่าย</p> <p>3.3.2 โครงการพัฒนากำลังแรงงานให้มีทักษะฝีมือและศักยภาพเพื่อเพิ่มโอกาสในการประกอบอาชีพ</p> <p>5,185,000 บาท (งบพัฒนาจังหวัด) สถาบันพัฒนาฝีมือแรงงาน 18 อุดรธานี หน่วยงานภาคีเครือข่าย</p> <p>3.3.3 การติดตามประเมินผลสัมฤทธิ์ศักยภาพ SMEs</p> <p>2,500,000 บาท (งบพัฒนาจังหวัด) มหาวิทยาลัยราชภัฏอุดรธานี หน่วยงานภาคีเครือข่าย</p>
<p>9. หน่วยงานดำเนินการ</p>	<p>1. สำนักงานพาณิชย์จังหวัดอุดรธานี</p> <p>2. วิทยาลัยเทคนิคกาญจนาภิเษก จังหวัดอุดรธานี</p> <p>3. สถาบันพัฒนาฝีมือแรงงาน 18 อุดรธานี</p> <p>4. วิทยาลัยอาชีวศึกษาอุดรธานี</p> <p>5. มหาวิทยาลัยราชภัฏอุดรธานี</p>
<p>10. ระยะเวลาในการดำเนินโครงการ</p>	<p>ปีงบประมาณ พ.ศ. 2566 - 2570</p>
<p>11. งบประมาณ</p>	<p>444,560,250 (งบประมาณจังหวัด)</p>
<p>12. ผลผลิต (Output)</p>	<p>1. จำนวนผู้ประกอบการทางสังคม ในการใช้ดิจิทัลแพลตฟอร์มและระบบสารสนเทศที่สามารถทำการค้าขายหรือการร่วมลงทุนทั้งในประเทศและต่างประเทศ เพิ่มขึ้นร้อยละ 10</p> <p>2. มีจำนวนสถานประกอบการที่ใช้ดิจิทัลแพลตฟอร์มในการสื่อสารเพิ่มขึ้นร้อยละ 5</p> <p>3. มูลค่าที่เกิดจากการจัดสัมมนาการค้าการลงทุนมีรายได้จำนวน 50 ล้านบาท/ปี เพิ่มขึ้น อัตราร้อยละ 10 ต่อปี</p> <p>4. หน่วยงานศูนย์กลางที่รับผิดชอบในการออกแบบกราฟฟิกเพื่อเศรษฐกิจชุมชน (Digital Design For E-commerce) เกิดขึ้น 1 หน่วยงาน</p> <p>5. อัตราการขยายตัวของมูลค่าการค้าที่เกิดจากการส่งเสริมด้วยเทคโนโลยีดิจิทัล นวัตกรรมเพิ่มขึ้นร้อยละ 10</p> <p>6. มูลค่าที่เพิ่มขึ้นของการค้าผ่านระบบดิจิทัลแพลตฟอร์มเพิ่มขึ้นร้อยละ 10</p>

	<p>7. สัดส่วนที่เพิ่มขึ้นของสินค้าที่ได้รับผ่านการรับรองมาตรฐานมากกว่าร้อยละ 10</p> <p>8. จำนวนโครงการของภาครัฐและจำนวนสินค้าที่ได้รับการสนับสนุนให้มีเกิดการส่งเสริมตลาดการค้าทั้งภายในและภายนอกประเทศเพิ่มขึ้นร้อยละ 10</p> <p>9. จำนวนแรงงานที่ผ่านการรับรองมาตรฐานของกรมฝีมือแรงงานเพิ่มขึ้นร้อยละ 10</p> <p>10. จำนวนของผู้ประกอบการโดยเฉพาะ SMEs วิชาธุรกิจชุมชนที่เข้าถึงแหล่งเงินทุนเพิ่มขึ้นร้อยละ 10</p>
<p>13.ผลลัพธ์จากการดำเนินโครงการ (Outcome)</p>	<p>1. ได้จำนวนผู้ประกอบการทางสังคมในการใช้ดิจิทัลแพลตฟอร์มและระบบสารสนเทศยกระดับคุณภาพสินค้ามีจำนวนที่เพิ่มขึ้น</p> <p>2. ได้จำนวนผู้ประกอบการที่ผ่านการคัดเลือกและพร้อมที่จะเข้าสู่การพัฒนาผลิตภัณฑ์สินค้าที่ยกระดับตามเกณฑ์มาตรฐานGAPในการส่งออกสู่สากล</p> <p>3. เกิดระบบการเชื่อมโยงฐานข้อมูลด้านเศรษฐกิจและผู้สนใจในการค้าและการลงทุนภายในพื้นที่จังหวัดมากขึ้น</p> <p>4. ได้ช่องทางในการจำหน่ายสินค้าสู่สากลในรูปแบบที่หลากหลายจากการใช้ดิจิทัลแพลตฟอร์มและระบบสารสนเทศทั้งสื่อsocialmediaทั้งonlineและoffline</p> <p>5. มีหน่วยงานพร้อมที่จะให้การสนับสนุนฝึกอบรมทักษะฝีมือและพัฒนาบุคลากรที่เกี่ยวข้องในการพัฒนา platform online เพื่อเพิ่มโอกาสในการประกอบอาชีพ</p> <p>6. ได้แรงงานที่ผ่านการรับรองมาตรฐานของกรมฝีมือแรงงานเพิ่มขึ้น</p> <p>7. ผลการจัดอันดับประสิทธิภาพฝีมือแรงงานเพิ่มขึ้น</p> <p>8. มีหน่วยงานศูนย์กลางที่รับผิดชอบในการออกแบบกราฟฟิกเพื่อเศรษฐกิจชุมชน (Digital Design For E-commerce) เกิดขึ้น</p> <p>9. ได้จำนวนที่เพิ่มขึ้นผู้ประกอบการโดยเฉพาะ SMEs วิชาธุรกิจชุมชนที่เข้าถึงแหล่งเงินทุน</p>

แบบฟอร์มโครงการแบบย่อ (Project Brief) ของโครงการสำคัญภายใต้งบประมาณของจังหวัด

ประเด็นการพัฒนาที่ 2 : การส่งเสริมและยกระดับการผลิตและการตลาดสินค้าเกษตรเพื่อเพิ่มขีดความสามารถ
ทางการแข่งขันและความมั่นคงของเศรษฐกิจฐานราก

หัวข้อ	รายละเอียด
1. ชื่อโครงการสำคัญ	การส่งเสริมการขับเคลื่อนเกษตรชีวภาพเกษตรอัตลักษณ์พื้นถิ่น เกษตรปลอดภัย เกษตรอินทรีย์ สู่เกษตรกรรมยั่งยืน
2. ชื่อแผนงาน	ส่งเสริมการเกษตร
3. แนวทางการพัฒนา	การส่งเสริมและยกระดับการผลิตและการตลาดสินค้าเกษตรเพื่อเพิ่มขีด ความสามารถทางการแข่งขันและความมั่นคงของเศรษฐกิจฐานราก
4. หลักการและเหตุผล	ยุทธศาสตร์ชาติ 20 ปี ที่มีเป้าหมายระยะยาวในการพัฒนาประเทศภายใต้ วิสัยทัศน์ “ประเทศไทยมีความ มั่นคง มั่งคั่ง ยั่งยืน ด้วยการพัฒนาตามหลัก ปรัชญาของเศรษฐกิจพอเพียง” ซึ่งประกอบด้วยยุทธศาสตร์ชาติ 6 ด้าน ได้แก่ 1) ด้านความมั่นคง 2) ด้านการสร้างความสามารถในการแข่งขัน 3) ด้านการพัฒนา และเสริมสร้างศักยภาพทรัพยากรมนุษย์ 4) ด้านการสร้างโอกาส และความเสมอภาคทางสังคม 5) ด้านการสร้างการเติบโตบนคุณภาพชีวิตที่ เป็นมิตรต่อสิ่งแวดล้อม และ 6) ด้านการปรับสมดุลและพัฒนาระบบการ บริหารจัดการภาครัฐ โดย ยุทธศาสตร์ชาติ 20 ปี ได้ให้ความสำคัญ กับมาตรการส่งเสริมและสนับสนุนให้กับประชาชน ทุกภาคส่วนดำเนินการ ให้สอดคล้องกับยุทธศาสตร์ชาติ รวมถึงในภาคการเกษตร ซึ่งยุทธศาสตร์ชาติ ด้าน การสร้างความสามารถในการแข่งขันได้กำหนดการส่งเสริมและพัฒนา ในภาคการเกษตร ภายใต้การพัฒนาต่อยอดโครงสร้างธุรกิจการเกษตร ด้วยการสร้างมูลค่าเพิ่ม เน้นเกษตรคุณภาพสูงและขับเคลื่อนการเกษตร ด้วยเทคโนโลยีและนวัตกรรม รวมถึงการเพิ่มผลผลิตทั้งเชิงปริมาณและมูลค่า ตลอดจนความหลากหลายของสินค้าเกษตร ประกอบด้วย เกษตรอัตลักษณ์ พื้นถิ่น เกษตรปลอดภัย เกษตรชีวภาพ เกษตรแปรรูป และเกษตรอัจฉริยะ ดังนั้นการเกษตร ตามยุทธศาสตร์ชาติ 20 เป็นประเด็นยุทธศาสตร์ชาติ ที่วางแนวทางเป้าหมายสำหรับการพัฒนาในภาคการเกษตร เพื่อมุ่งหวังให้ เกษตรกรมีรายได้สูงขึ้น ด้วยการยกระดับการผลิตทางการเกษตรให้มีการสร้าง มูลค่าเพิ่ม ซึ่งจะเป็นอีกกลไกหนึ่ง ในการขับเคลื่อนเศรษฐกิจเพื่ออนาคตอัน นำไปสู่เป้าหมายในการสนับสนุนให้ประเทศไทยเป็นประเทศที่พัฒนาแล้วมี เศรษฐกิจเติบโตอย่างมีเสถียรภาพและยั่งยืน และเป็นประเทศ ที่มีขีดความสามารถในการแข่งขันสูงขึ้น

หัวข้อ	รายละเอียด
6.ตัวชี้วัดและค่าเป้าหมาย	1) เกษตรกรที่เข้าร่วมโครงการฯ จำนวน 2,000 ราย 2) สินค้าเกษตรชีวภาพมีมูลค่าเพิ่มขึ้น (ขยายตัวร้อยละ 5) 3) สินค้าเกษตรอัตลักษณ์พื้นถิ่นมีมูลค่าเพิ่มขึ้น (ขยายตัวร้อยละ 4) 4) กลุ่มประชาชนมีรายได้ต่ำสุดร้อยละ 40 มีความสามารถในการบริหารจัดการหนี้สินได้มีประสิทธิภาพเพิ่มขึ้นอย่างต่อเนื่อง (สัดส่วนภาระหนี้ต่อรายได้ (debt service ratio) (ร้อยละ 50) 5) สินค้าเกษตรปลอดภัยมีมูลค่าเพิ่ม (ขยายตัวร้อยละ 3) 6) ผลิตภัณฑ์เกษตรปลอดภัยของไทยได้รับการยอมรับด้านคุณภาพความปลอดภัยและคุณค่าทางโภชนาการสูงขึ้น (ดัชนีระดับ ดี)
7. พื้นที่เป้าหมาย	พื้นที่จังหวัดอุดรธานี ประกอบด้วย อำเภอเมืองอุดรธานี เพื่อ โนนสะอาด ไชยวาน กุดจับ กุมภวาปี กู่แก้ว ทุ่งฝน นาเยุง น้ำโสม บ้านดุง บ้านผือประจักษ์ศิลปาคม พิบูลย์รักษ์ วังสามหมอ ศรีธาตุ สร้างคอม หนองแสง หนองวัวซอ และหนองหาน
8. กิจกรรมหลัก	การส่งเสริมการขับเคลื่อนเกษตรชีวภาพเกษตรอัตลักษณ์พื้นถิ่น เกษตรปลอดภัย เกษตรอินทรีย์ สู่อุตสาหกรรมยั่งยืน
8.1 กิจกรรมหลักที่ 1 งบประมาณ ผู้รับผิดชอบ หน่วยงานที่เกี่ยวข้อง	ส่งเสริมการสร้างอัตลักษณ์เอกลักษณ์ประจำถิ่น 60,983,750 บาท (งบพัฒนาจังหวัด) สำนักงานเกษตรและสหกรณ์จังหวัดอุดรธานี พาณิชย์จังหวัด/ปศุสัตว์จังหวัด/อุตสาหกรรมจังหวัด/เกษตรจังหวัด
8.2 กิจกรรมหลักที่ 2 งบประมาณ ผู้รับผิดชอบ หน่วยงานที่เกี่ยวข้อง	การส่งเสริมและพัฒนาเกษตรชีวภาพ 16,439,000 บาท (งบพัฒนาจังหวัด) สำนักงานเกษตรและสหกรณ์จังหวัดอุดรธานี พาณิชย์จังหวัด/ปศุสัตว์จังหวัด/อุตสาหกรรมจังหวัด/เกษตรจังหวัด
8.3 กิจกรรมหลักที่ 3 งบประมาณ ผู้รับผิดชอบ หน่วยงานที่เกี่ยวข้อง	พัฒนาการผลิต ยกระดับมาตรฐานและเพิ่มมูลค่าสินค้านำเข้าเกษตรปลอดภัยและเกษตรอินทรีย์ 160,670,300 บาท (งบพัฒนาจังหวัด) สำนักงานเกษตรและสหกรณ์จังหวัดอุดรธานี พาณิชย์จังหวัด/ปศุสัตว์จังหวัด/อุตสาหกรรมจังหวัด/เกษตรจังหวัด
8.4 กิจกรรมหลักที่ 4 งบประมาณ ผู้รับผิดชอบ หน่วยงานที่เกี่ยวข้อง	ขับเคลื่อนและสนับสนุนปัจจัยพื้นฐานเพื่อเกษตรปลอดภัยและยั่งยืน 92,798,000 บาท (งบพัฒนาจังหวัด) สำนักงานเกษตรและสหกรณ์จังหวัดอุดรธานี พาณิชย์จังหวัด/ปศุสัตว์จังหวัด/อุตสาหกรรมจังหวัด/เกษตรจังหวัด/พลังงานจังหวัด/โครงการชลประทาน
8.5 กิจกรรมหลักที่ 5 งบประมาณ ผู้รับผิดชอบ หน่วยงานที่เกี่ยวข้อง	โครงการส่งเสริมระบบวนเกษตรในเขตปฏิรูปที่ดิน 5,206,000 บาท (งบกระทรวง/งบกรม) สำนักงานการปฏิรูปที่ดินจังหวัดอุดรธานี หน่วยงานภาคีเครือข่าย

หัวข้อ	รายละเอียด
8.6 กิจกรรมหลักที่ 6 งบประมาณ ผู้รับผิดชอบ หน่วยงานที่เกี่ยวข้อง	โครงการเกษตรอินทรีย์ 3,235,000 บาท (งบกระทรวง/งบกรม) สำนักงานการปฏิรูปที่ดินจังหวัดอุดรธานี หน่วยงานภาคีเครือข่าย
8.7 กิจกรรมหลักที่ 7 งบประมาณ ผู้รับผิดชอบ หน่วยงานที่เกี่ยวข้อง	โครงการเกษตรกรปราดเป็รื่อง SF ต่อเนื่อง GAP 1,130,200 บาท (งบกระทรวง/งบกรม) สำนักงานการปฏิรูปที่ดินจังหวัดอุดรธานี หน่วยงานภาคีเครือข่าย
8.8 กิจกรรมหลักที่ 8 งบประมาณ ผู้รับผิดชอบ หน่วยงานที่เกี่ยวข้อง	โครงการส่งเสริมเกษตรทฤษฎีใหม่ในเขตปฏิรูปที่ดิน 612,500 บาท (งบกระทรวง/งบกรม) สำนักงานการปฏิรูปที่ดินจังหวัดอุดรธานี หน่วยงานภาคีเครือข่าย
8.9 กิจกรรมหลักที่ 9 งบประมาณ ผู้รับผิดชอบ หน่วยงานที่เกี่ยวข้อง	การพัฒนาธุรกิจชุมชนในเขตปฏิรูปที่ดิน ปีงบประมาณ พ.ศ. 2564 หลักสูตร “การทำฝ้ายกดอก” 574,000 บาท (งบกระทรวง/งบกรม) สำนักงานการปฏิรูปที่ดินจังหวัดอุดรธานี หน่วยงานภาคีเครือข่าย
8.10 กิจกรรมหลักที่ 10 งบประมาณ ผู้รับผิดชอบ หน่วยงานที่เกี่ยวข้อง	โครงการส่งเสริมและพัฒนาพืชเศรษฐกิจและการทำเกษตรผสมผสาน อย่างยั่งยืน ตามมาตรฐานเกษตรปลอดภัยด้วยนวัตกรรมสมัยใหม่ 300,000,000 บาท (งบพัฒนาจังหวัด) สำนักงานเกษตรจังหวัดอุดรธานี หน่วยงานภาคีเครือข่าย
8.11 กิจกรรมหลักที่ 11 งบประมาณ ผู้รับผิดชอบ หน่วยงานที่เกี่ยวข้อง	โครงการขยายผลการดำเนินงานศูนย์จัดการศัตรูพืชชุมชน 9,000,000 บาท (งบพัฒนาจังหวัด) สำนักงานเกษตรจังหวัดอุดรธานี หน่วยงานภาคีเครือข่าย
8.12 กิจกรรมหลักที่ 12 งบประมาณ ผู้รับผิดชอบ หน่วยงานที่เกี่ยวข้อง	โครงการสร้างการรับรู้โรคใบด่างมันสำปะหลัง และการจัดการศัตรูพืชแบบ ผสมผสาน (IPM) 5,800,000 บาท (งบพัฒนาจังหวัด) สำนักงานเกษตรจังหวัดอุดรธานี หน่วยงานภาคีเครือข่าย
8.13 กิจกรรมหลักที่ 13 งบประมาณ ผู้รับผิดชอบ หน่วยงานที่เกี่ยวข้อง	การพัฒนาและสร้างมูลค่าเพิ่มมะม่วงน้ำดอกไม้สีทองด้วยสิ่งบ่งชี้ทาง ภูมิศาสตร์ อ.หนองวัวซอ จ.อุดรธานี (ศูนย์ AIC) 10,113,000 บาท (งบพัฒนาจังหวัด) ศูนย์ AIC มหาวิทยาลัยราชภัฏอุดรธานี หน่วยงานภาคีเครือข่าย

หัวข้อ	รายละเอียด
8.14 กิจกรรมหลักที่ 14 งบประมาณ ผู้รับผิดชอบ หน่วยงานที่เกี่ยวข้อง	เพิ่มประสิทธิภาพการผลิตโคเนื้อ 44,900,000 บาท (งบพัฒนาจังหวัด) สำนักงานปศุสัตว์จังหวัดอุดรธานี หน่วยงานภาคีเครือข่าย
8.15 กิจกรรมหลักที่ 15 งบประมาณ ผู้รับผิดชอบ หน่วยงานที่เกี่ยวข้อง	การส่งเสริมการปลูกพืชผสมผสานเพื่อเสริมสร้างเศรษฐกิจครัวเรือน 55,000,000 บาท (งบพัฒนาจังหวัด) สำนักงานเกษตรจังหวัดอุดรธานี หน่วยงานภาคีเครือข่าย
8.16 กิจกรรมหลักที่ 16 งบประมาณ ผู้รับผิดชอบ หน่วยงานที่เกี่ยวข้อง	การส่งเสริมการปลูกกล้วยปลอดภัยเพื่อการบริโภคและส่งออก 26,215,000 บาท (งบพัฒนาจังหวัด) สำนักงานเกษตรจังหวัดอุดรธานี หน่วยงานภาคีเครือข่าย
8.17 กิจกรรมหลักที่ 17 งบประมาณ ผู้รับผิดชอบ หน่วยงานที่เกี่ยวข้อง	เพิ่มประสิทธิภาพการผลิตใบกระท่อมและฟ้าทะลายโจร 25,000,000 บาท (งบพัฒนาจังหวัด) สำนักงานเกษตรจังหวัดอุดรธานี หน่วยงานภาคีเครือข่าย
8.18 กิจกรรมหลักที่ 18 งบประมาณ ผู้รับผิดชอบ หน่วยงานที่เกี่ยวข้อง	การส่งเสริมและเพิ่มศักยภาพการปลูกไม้พืชมูลค่าสูงเศรษฐกิจใหม่ตามมาตรฐาน เกษตรปลอดภัย จังหวัดอุดรธานี 25,000,000 บาท (งบพัฒนาจังหวัด) สำนักงานเกษตรจังหวัดอุดรธานี หน่วยงานภาคีเครือข่าย
8.19 กิจกรรมหลักที่ 19 งบประมาณ ผู้รับผิดชอบ หน่วยงานที่เกี่ยวข้อง	การส่งเสริมการผลิตข้าวเพื่อลดต้นทุนการผลิตและการรับรองคุณภาพข้าวปลอดภัย 20,000,000 บาท (งบพัฒนาจังหวัด) ศูนย์เมล็ดพันธุ์ข้าวอุดรธานี หน่วยงานภาคีเครือข่าย
8.20 กิจกรรมหลักที่ 20 งบประมาณ ผู้รับผิดชอบ หน่วยงานที่เกี่ยวข้อง	การยกระดับคุณภาพการผลิตโคเนื้อเพื่อพัฒนาสู่มาตรฐาน GAP 25,560,000 บาท (งบพัฒนาจังหวัด) สำนักงานปศุสัตว์จังหวัดอุดรธานี หน่วยงานภาคีเครือข่าย
8.21 กิจกรรมหลักที่ 21 งบประมาณ ผู้รับผิดชอบ หน่วยงานที่เกี่ยวข้อง	การบริหารจัดการผลผลิตข้าวอินทรีย์เพื่อเพิ่มขีดความสามารถในการแข่งขันโดยการมี ส่วนร่วมของเครือข่ายกลุ่มเกษตรกรผู้ผลิต ข้าวอินทรีย์ อำเภอเพ็ญ จังหวัดอุดรธานี 4,390,000 บาท (งบพัฒนาจังหวัด) สำนักงานการปฏิรูปที่ดินจังหวัดอุดรธานี หน่วยงานภาคีเครือข่าย
8.22 กิจกรรมหลักที่ 22 งบประมาณ ผู้รับผิดชอบ หน่วยงานที่เกี่ยวข้อง	การส่งเสริมการปลูกพืชผสมผสาน 97,431,000 บาท (งบพัฒนาจังหวัด) สำนักงานเกษตรจังหวัดอุดรธานี หน่วยงานภาคีเครือข่าย

หัวข้อ	รายละเอียด
8.23 กิจกรรมหลักที่ 23 งบประมาณ ผู้รับผิดชอบ หน่วยงานที่เกี่ยวข้อง	การส่งเสริมการปลูกกล้วย 78,407,000 บาท (งบพัฒนาจังหวัด) สำนักงานเกษตรจังหวัดอุดรธานี หน่วยงานภาคีเครือข่าย
8.24 กิจกรรมหลักที่ 24 งบประมาณ ผู้รับผิดชอบ หน่วยงานที่เกี่ยวข้อง	เพิ่มประสิทธิภาพการผลิตพืชสมุนไพร 101,057,500 บาท (งบพัฒนาจังหวัด) สำนักงานเกษตรจังหวัดอุดรธานี หน่วยงานภาคีเครือข่าย
8.25 กิจกรรมหลักที่ 25 งบประมาณ ผู้รับผิดชอบ หน่วยงานที่เกี่ยวข้อง	การส่งเสริมและเพิ่มศักยภาพการปลูกไม้ 87,387,500 บาท (งบพัฒนาจังหวัด) สำนักงานเกษตรจังหวัดอุดรธานี หน่วยงานภาคีเครือข่าย
9. หน่วยงานดำเนินการ	สำนักงานเกษตรและสหกรณ์จังหวัดอุดรธานี/พาณิชย์จังหวัด/ปศุสัตว์จังหวัด/ อุตสาหกรรมจังหวัด/เกษตรจังหวัด/พลังงานจังหวัด/โครงการชลประทาน
10. ระยะเวลาในการดำเนินโครงการ	ปีงบประมาณ พ.ศ. 2566 - 2570
11. งบประมาณ	1,246,152,050 บาท (งบพัฒนาจังหวัด) 10,757,700 บาท (งบกระทรวง/งบกรม) รวมทั้งสิ้น 1,256,909,750 บาท
12. ผลผลิต (Output)	1) ได้สินค้าเอกลักษณ์พื้นถิ่นไม่น้อยกว่า 20 ผลิตภัณฑ์ 2) สร้างรายได้ให้กับกลุ่มเกษตรกรเพิ่มขึ้นไม่น้อยกว่าร้อยละ 20 ต่อปี 3) มีระบบการบริหารจัดการน้ำเพื่อการเกษตรในชุมชนที่เป็นระบบด้วยเทคโนโลยี และนวัตกรรมที่เหมาะสมกับพื้นที่ 4) ผลิตภัณฑ์เกษตรปลอดภัยของไทยได้รับการยอมรับด้านคุณภาพ ความปลอดภัยและคุณค่าทางโภชนาการสูงขึ้น
13. ผลลัพธ์จากการดำเนินโครงการ (Outcome)	1) เกิดผลิตภัณฑ์อัตลักษณ์ เกษตรปลอดภัยมีมาตรฐานคุณภาพและคุณค่า ทางโภชนาการ เกษตรมูลค่าสูง 2) เกิดการพึ่งพาตนเองแบบยั่งยืน 3) มีความมั่นคงทางอาชีพ ลดความเหลื่อมล้ำของคนในชุมชน

แบบฟอร์มโครงการแบบย่อ (Project Brief) ของโครงการสำคัญภายใต้งบประมาณของจังหวัด

ประเด็นการพัฒนาที่ 2 : การส่งเสริมและยกระดับการผลิตและการตลาดสินค้าเกษตรเพื่อเพิ่มขีดความสามารถ
ทางการแข่งขันและความมั่นคงของเศรษฐกิจฐานราก

หัวข้อ	รายละเอียด
1. ชื่อโครงการสำคัญ	ยกระดับสินค้าเกษตรแปรรูปและเกษตรอุตสาหกรรมให้ได้มาตรฐานสากล โดยใช้เทคโนโลยีและนวัตกรรมสมัยใหม่การวิจัย และเกษตรอัจฉริยะ สู่การเป็นเมืองแห่ง Food Valley
2. ชื่อแผนงาน	เพิ่มมูลค่าสินค้าการเกษตร
3. แนวทางการพัฒนา	การส่งเสริมและยกระดับการผลิตและการตลาดสินค้าเกษตรเพื่อเพิ่มขีดความสามารถทางการแข่งขันและความมั่นคงของเศรษฐกิจฐานราก
4. หลักการและเหตุผล	จากยุทธศาสตร์ชาติ 20 ปี (2561 – 2580) ที่มีเป้าหมายและวิสัยทัศน์ให้ประเทศไทยเป็นประเทศที่มีความมั่นคง มั่งคั่ง ยั่งยืน เป็นประเทศที่พัฒนาแล้ว ด้วยการนำหลักปรัชญาของเศรษฐกิจพอเพียง และจากกรอบแผนพัฒนาเศรษฐกิจและสังคมแห่งชาติฉบับที่ 13 เพื่อมุ่งพลิกโฉมประเทศไทยสู่เศรษฐกิจสร้างคุณค่า สังคมเดินหน้าอย่างยั่งยืน ซึ่งประกอบด้วย 13 หมายเหตุ และยังคงน้อมนำปรัชญาของเศรษฐกิจพอเพียงมาเป็นหลักปรัชญานำทางการขับเคลื่อนและวางแผนการพัฒนาประเทศเพื่อให้เกิดประสิทธิผล และจากห่วงโซ่คุณค่าของประเทศไทยภายใต้แผนแม่บทภายใต้ยุทธศาสตร์ชาติ (03) ประเด็นการเกษตรที่มีเป้าหมายที่จะยกระดับด้านการเกษตรของประเทศให้เป็นเกษตรอัตลักษณ์พื้นถิ่น เกษตรปลอดภัย เกษตรชีวภาพ เกษตรแปรรูป เกษตรอัจฉริยะ และการพัฒนาระบบนิเวศการเกษตรเพื่อที่สามารถสร้างขีดความสามารถในการแข่งขันของเกษตรกรในพื้นที่ ซึ่งสอดคล้องตามยุทธศาสตร์ชาติ 20 ปี ในด้านการสร้างขีดความสามารถในการแข่งขัน และจากแผนพัฒนาจังหวัดอุดรธานี 5 ปี (2566 – 2570) ในประเด็นการพัฒนาด้านการส่งเสริมและยกระดับการผลิตและการตลาดสินค้าเกษตรเพื่อเพิ่มขีดความสามารถทางการแข่งขันและความมั่นคงของเศรษฐกิจฐานราก ที่มุ่งพัฒนาและยกระดับการเกษตรด้วยการนำเทคโนโลยีและนวัตกรรมเข้ามาช่วยเพิ่มมูลค่าสินค้าทางการเกษตรตั้งแต่ต้นน้ำ กลางน้ำ และปลายน้ำ และขยายผลลงสู่ชุมชนเศรษฐกิจฐานราก สร้างรายได้ สร้างอาชีพ ลดความเหลื่อมล้ำของเกษตรกรในพื้นที่อย่างทั่วถึง และมุ่งสู่การรองรับการเจริญเติบโตทางอุตสาหกรรมการเกษตรและอาหารในภูมิภาคลุ่มน้ำโขง และเพื่อมุ่งสู่การเป็นเมืองแห่ง Food Valley ในอนาคต

หัวข้อ	รายละเอียด
5. วัตถุประสงค์ของโครงการ	<ol style="list-style-type: none"> 1) เพื่อยกระดับสินค้าเกษตรแปรรูป และเกษตรอุตสาหกรรมให้ได้มาตรฐานสากลด้วยเทคโนโลยีและนวัตกรรมเกษตรสมัยใหม่และเกษตรอัจฉริยะ สำหรับกลุ่มเกษตรกรเป้าหมายพื้นที่แปลงใหญ่จังหวัดอุดรธานี 20 อำเภอ จำนวน 150 พื้นที่แปลงใหญ่ 2) เพื่อถ่ายทอดเทคโนโลยีและนวัตกรรมที่สู่กลุ่มเกษตรกรเป้าหมาย 3) เพื่อสร้างอาชีพ และสร้างรายได้ให้กับกลุ่มเกษตรกรเป้าหมายในพื้นที่จังหวัดอุดรธานี และช่วยแก้ปัญหาผลกระทบจากสถานการณ์การแพร่ระบาดของเชื้อไวรัสโควิด - 19 ได้อย่างเป็นรูปธรรม 5) เพื่อสร้างต้นแบบชุมชนเกษตรสมัยใหม่ ตามแนวทางการพัฒนาโดยยึดหลักปรัชญาเศรษฐกิจพอเพียง 6) เพื่อให้เกษตรกรสามารถประยุกต์ใช้เทคโนโลยีเกษตรสมัยใหม่ เกษตรอัจฉริยะ และเกษตรแปรรูปร่วมกับการใช้โมเดลเศรษฐกิจ BCG ได้
6. ตัวชี้วัดและค่าเป้าหมาย	<ol style="list-style-type: none"> 1) เกษตรกรที่เข้าร่วมโครงการฯ จำนวน 2,000 ราย 2) แปลงใหญ่ที่ได้รับการยกระดับและนำเทคโนโลยีและนวัตกรรมไปใช้ 150 พื้นที่ ใน 20 อำเภอ 3) สินค้าเกษตรแปรรูปและผลิตภัณฑ์มีมูลค่าเพิ่มขึ้น ร้อยละ 10 4) สินค้าที่ได้จากเทคโนโลยีสมัยใหม่/อัจฉริยะมีมูลค่าเพิ่มขึ้น ร้อยละ 10 5) ประสิทธิภาพการผลิตสินค้าเกษตรต่อหน่วยมีการปรับตัวเพิ่มขึ้น ร้อยละ 20 6) จำนวนผลิตภัณฑ์ที่ได้รับการพัฒนาและยกระดับไม่น้อยกว่า 40 ผลิตภัณฑ์
7. พื้นที่เป้าหมาย	<ol style="list-style-type: none"> 1) พื้นที่แปลงใหญ่ 20 อำเภอ จำนวน 150 แปลง ประกอบด้วย อำเภอเมืองอุดรธานี เพ็ญโนนสะอาด ไชยวาน กุดจับ กุมภวาปี กู่แก้ว ทุ่งฝน นาูง น้ำโสม บ้านดุง บ้านผือ ประจักษ์ศิลปาคม พิบูลย์รักษ์ วังสามหมอ ศรีธาตุ สร้างคอม หนองแสง หนองวัวซอ และหนองหาน 2) ศูนย์เรียนรู้การเพิ่มประสิทธิภาพการผลิตสินค้าเกษตร (ศพก.) จังหวัดอุดรธานี จำนวน 15 แห่ง
8. กิจกรรมหลัก	เพิ่มมูลค่าสินค้าการเกษตร
8.1 กิจกรรมหลักที่ 1 งบประมาณ ผู้รับผิดชอบ หน่วยงานที่เกี่ยวข้อง	ยกระดับสินค้าเกษตรสู่มาตรฐาน GAP และการบูรณาการเพื่อความเข้มแข็งอย่างยั่งยืนด้วยเทคโนโลยีเกษตรและนวัตกรรม 47,250,000 บาท (งบพัฒนาจังหวัด) สำนักงานเกษตรและสหกรณ์จังหวัดอุดรธานี เกษตรสหกรณ์จังหวัด/พาณิชย์จังหวัด/ปศุสัตว์จังหวัด/อุตสาหกรรมจังหวัด/เกษตรจังหวัด/ศูนย์เมล็ดพันธุ์ข้าว
8.2 กิจกรรมหลักที่ 2 งบประมาณ ผู้รับผิดชอบ หน่วยงานที่เกี่ยวข้อง	ส่งเสริมการประยุกต์ใช้เทคโนโลยีภูมิสารสนเทศเพื่อการเกษตรสมัยใหม่ และ Big data เกษตรจังหวัดอุดรธานี 26,500,000 บาท (งบพัฒนาจังหวัด) สำนักงานเกษตรและสหกรณ์จังหวัดอุดรธานี หน่วยงานภาคีเครือข่าย
8.3 กิจกรรมหลักที่ 3 งบประมาณ ผู้รับผิดชอบ หน่วยงานที่เกี่ยวข้อง	ส่งเสริมและบริหารจัดการน้ำเพื่อการเกษตรอย่างยั่งยืนด้วยเทคโนโลยีพลังงานทดแทน 71,500,000 บาท (งบพัฒนาจังหวัด) สำนักงานเกษตรและสหกรณ์จังหวัดอุดรธานี เกษตรสหกรณ์จังหวัด/พาณิชย์จังหวัด/ปศุสัตว์จังหวัด/อุตสาหกรรมจังหวัด/เกษตรจังหวัด/พลังงานจังหวัด/โครงการชลประทาน

หัวข้อ	รายละเอียด
8.4กิจกรรมหลักที่ 4 งบประมาณ ผู้รับผิดชอบ หน่วยงานที่เกี่ยวข้อง	ส่งเสริมการประยุกต์ใช้เทคโนโลยีอินเทอร์เน็ตทุกสรรพสิ่ง (IoT) และเกษตรแม่นยำเพื่อ การเกษตรมูลค่าสูง 74,648,250 บาท (งบพัฒนาจังหวัด) สำนักงานเกษตรและสหกรณ์จังหวัดอุดรธานี เกษตรสหกรณ์จังหวัด/พาณิชย์จังหวัด/ปศุสัตว์จังหวัด/อุตสาหกรรมจังหวัด/เกษตรจังหวัด/ พลังงานจังหวัด/โครงการชลประทาน
8.5กิจกรรมหลักที่ 5 งบประมาณ ผู้รับผิดชอบ หน่วยงานที่เกี่ยวข้อง	พัฒนาการผลิตอาหารสัตว์ต้นทุนต่ำและคุณภาพสูงด้วยเทคโนโลยีและนวัตกรรมที่ เหมาะสมกับพื้นที่ 108,900,000 บาท (งบพัฒนาจังหวัด) สำนักงานเกษตรและสหกรณ์จังหวัดอุดรธานี เกษตรสหกรณ์จังหวัด/พาณิชย์จังหวัด/ปศุสัตว์จังหวัด/อุตสาหกรรมจังหวัด/เกษตรจังหวัด/ พลังงานจังหวัด/โครงการชลประทาน
8.6กิจกรรมหลักที่ 6 งบประมาณ ผู้รับผิดชอบ หน่วยงานที่เกี่ยวข้อง	ยกระดับการผลิตและเพิ่มมูลค่าการแปรรูปผลิตภัณฑ์จากพืชและสัตว์แบบครบวงจร 84,600,000 บาท (งบพัฒนาจังหวัด) สำนักงานเกษตรและสหกรณ์จังหวัดอุดรธานี เกษตรสหกรณ์จังหวัด/พาณิชย์จังหวัด/ปศุสัตว์จังหวัด/อุตสาหกรรมจังหวัด/เกษตรจังหวัด/ พลังงานจังหวัด/โครงการชลประทาน
8.7 กิจกรรมหลักที่ 7 งบประมาณ ผู้รับผิดชอบ หน่วยงานที่เกี่ยวข้อง	พัฒนาและประยุกต์ใช้เทคโนโลยีและนวัตกรรมการอบแห้งเพื่อเพิ่มมูลค่าผลผลิตทางการเกษตร 56,070,000 บาท (งบพัฒนาจังหวัด) สำนักงานเกษตรและสหกรณ์จังหวัดอุดรธานี เกษตรสหกรณ์จังหวัด/พาณิชย์จังหวัด/ปศุสัตว์จังหวัด/อุตสาหกรรมจังหวัด/เกษตรจังหวัด/ พลังงานจังหวัด/โครงการชลประทาน
8.8 กิจกรรมหลักที่ 8 งบประมาณ ผู้รับผิดชอบ หน่วยงานที่เกี่ยวข้อง	ส่งเสริมระบบการทำเกษตรด้วยโมเดลเศรษฐกิจ BCG 117,850,000 บาท (งบพัฒนาจังหวัด) สำนักงานเกษตรและสหกรณ์จังหวัดอุดรธานี เกษตรสหกรณ์จังหวัด/พาณิชย์จังหวัด/ปศุสัตว์จังหวัด/อุตสาหกรรมจังหวัด/เกษตรจังหวัด/ พลังงานจังหวัด/โครงการชลประทาน
8.9กิจกรรมหลักที่ 9 งบประมาณ ผู้รับผิดชอบ หน่วยงานที่เกี่ยวข้อง	การพัฒนาระบบเกษตรอัจฉริยะสำหรับการปลูกผักปลอดภัยมูลค่าสูง 40,400,000 บาท (งบพัฒนาจังหวัด) สำนักงานเกษตรและสหกรณ์จังหวัดอุดรธานี เกษตรสหกรณ์จังหวัด/พาณิชย์จังหวัด/ปศุสัตว์จังหวัด/อุตสาหกรรมจังหวัด/เกษตรจังหวัด/ พลังงานจังหวัด/โครงการชลประทาน
8.10 กิจกรรมหลักที่ 10 งบประมาณ ผู้รับผิดชอบ หน่วยงานที่เกี่ยวข้อง	การพัฒนาระบบโลจิสติกส์ (Logistic) และการตลาดสินค้าเกษตรจังหวัดอุดรธานี 34,500,000 บาท (งบพัฒนาจังหวัด) สำนักงานเกษตรและสหกรณ์จังหวัดอุดรธานี เกษตรสหกรณ์จังหวัด/พาณิชย์จังหวัด/ปศุสัตว์จังหวัด/อุตสาหกรรมจังหวัด/เกษตรจังหวัด/ พลังงานจังหวัด/โครงการชลประทาน

หัวข้อ	รายละเอียด
8.11 กิจกรรมหลักที่ 11 งบประมาณ ผู้รับผิดชอบ หน่วยงานที่เกี่ยวข้อง	การยกระดับและเพิ่มมูลค่าการแปรรูปสมุนไพรสำหรับโรคอุบัติใหม่ด้วยเทคโนโลยีและนวัตกรรมที่เหมาะสมกับพื้นที่ 58,075,000 บาท (งบพัฒนาจังหวัด) สำนักงานเกษตรและสหกรณ์จังหวัดอุดรธานี เกษตรสหกรณ์จังหวัด/พาณิชย์จังหวัด/ปศุสัตว์จังหวัด/อุตสาหกรรมจังหวัด/เกษตรจังหวัด/ พลังงานจังหวัด/โครงการชลประทาน
8.12 กิจกรรมหลักที่ 12 งบประมาณ ผู้รับผิดชอบ หน่วยงานที่เกี่ยวข้อง	การบริหารจัดการ ส่งเสริมและสนับสนุนการสร้างเครือข่ายภาครัฐภาคเอกชนและภาคประชาชนในการขับเคลื่อนการดำเนินงานของเกษตรและสหกรณ์จังหวัดอย่างมีประสิทธิภาพ 27,500,000 บาท (งบพัฒนาจังหวัด) สำนักงานเกษตรและสหกรณ์จังหวัดอุดรธานี เกษตรสหกรณ์จังหวัด/พาณิชย์จังหวัด/ปศุสัตว์จังหวัด/อุตสาหกรรมจังหวัด/เกษตรจังหวัด/ พลังงานจังหวัด/โครงการชลประทาน
8.13 กิจกรรมหลักที่ 13 งบประมาณ ผู้รับผิดชอบ หน่วยงานที่เกี่ยวข้อง	ยกระดับสินค้าเกษตรแปรรูปให้ได้มาตรฐานโดยใช้เทคโนโลยีและนวัตกรรมสมัยใหม่ สู่การเป็นเมืองแห่ง Food Valley 150,000,000บาท(งบพัฒนาจังหวัด) สำนักงานเกษตรและสหกรณ์จังหวัดอุดรธานี หน่วยงานภาคีเครือข่าย
8.14 กิจกรรมหลักที่ 14 งบประมาณ ผู้รับผิดชอบ หน่วยงานที่เกี่ยวข้อง	พัฒนาระบบการผลิตสัตว์น้ำด้วยเทคโนโลยีการเลี้ยงสัตว์น้ำระบบน้ำหมุนเวียนและระบบ IoT 4,276,000 บาท (งบพัฒนาจังหวัด) สำนักงานประมงจังหวัดอุดรธานี หน่วยงานภาคีเครือข่าย
8.15 กิจกรรมหลักที่ 15 งบประมาณ ผู้รับผิดชอบ หน่วยงานที่เกี่ยวข้อง	พัฒนาระบบเฝ้าระวังและจัดการคุณภาพน้ำด้วยเทคโนโลยี IoT สำหรับแปลงใหญ่ปลานิลกระชังเขื่อนลำปาว อำเภอวังสามหมอ จังหวัดอุดรธานี 2,371,500 บาท (งบพัฒนาจังหวัด) สำนักงานประมงจังหวัดอุดรธานี หน่วยงานภาคีเครือข่าย
8.16 กิจกรรมหลักที่ 16 งบประมาณ ผู้รับผิดชอบ หน่วยงานที่เกี่ยวข้อง	ส่งเสริมอาชีพเพาะเลี้ยงจิ้งหรีด และส่งเสริมการแปรรูปจิ้งหรีดผงสู่อุตสาหกรรมอาหาร 5,000,000 บาท (งบพัฒนาจังหวัด) ศูนย์เทคโนโลยีเกษตรและนวัตกรรม (AIC) จังหวัดอุดรธานี,สำนักงานเกษตรจังหวัดอุดรธานี และสำนักงานปศุสัตว์จังหวัดอุดรธานี หน่วยงานภาคีเครือข่าย
8.17 กิจกรรมหลักที่ 17 งบประมาณ ผู้รับผิดชอบ หน่วยงานที่เกี่ยวข้อง	ส่งเสริมพลังงานทดแทนเพื่อเพิ่มมูลค่าเพิ่มทางเศรษฐกิจ ส่งเสริมตู้อบแห้งพลังงานแสงอาทิตย์ ขนาด 2x2 เมตร 2,500,000 บาท (งบพัฒนาจังหวัด) สำนักงานพลังงานจังหวัดอุดรธานี หน่วยงานภาคีเครือข่าย

หัวข้อ	รายละเอียด
9. หน่วยงานดำเนินการ	สำนักงานเกษตรและสหกรณ์จังหวัดอุดรธานี, เกษตรสหกรณ์จังหวัดอุดรธานี, สำนักงานประมงจังหวัดอุดรธานี, สำนักงานปศุสัตว์จังหวัดอุดรธานี, สำนักงานพาณิชย์จังหวัดอุดรธานี, สำนักงานอุตสาหกรรมจังหวัดอุดรธานี, โครงการชลประทานอุดรธานี
10. ระยะเวลาในการดำเนินโครงการ	ปีงบประมาณ พ.ศ. 2566 - 2570
11. งบประมาณ	911,940,750บาท (งบพัฒนาจังหวัด)
12. ผลผลิต (Output)	<ol style="list-style-type: none"> 1) ด้ำนวัตกรรมสำหรับใช้ในการแปรรูปสำหรับกลุ่มเกษตรกรในพื้นที่แปลงใหญ่ จำนวน 100 นวัตกรรม 2) สร้างรายได้ให้กับกลุ่มเกษตรกรเพิ่มขึ้นไม่น้อยกว่าร้อยละ 20 ต่อปี 3) เกิดระบบการเชื่อมโยงสินค้าทางการเกษตรภายในจังหวัด 4) มีระบบการบริหารจัดการน้ำเพื่อการเกษตรในชุมชนที่เป็นระบบด้วยเทคโนโลยีและนวัตกรรมที่เหมาะสมกับพื้นที่ 5) ผลิตภัณฑ์ที่ได้รับการพัฒนาและยกระดับไม่น้อยกว่า 40 ผลิตภัณฑ์
13. ผลลัพธ์จากการดำเนินโครงการ (Outcome)	<ol style="list-style-type: none"> 1) เกิดชุมชนต้นแบบเกษตรแปรรูป เกษตรมูลค่าสูง และเกษตรอัจฉริยะ 2) ลดความเหลื่อมล้ำของคนในชุมชน 3) เกิดการพึ่งพาตนเองแบบยั่งยืน และเข้าถึงเทคโนโลยีการเกษตรสมัยใหม่ 4) เกิดรูปแบบการพัฒนาเมืองเกษตรสมัยใหม่ที่ขับเคลื่อนด้วยเทคโนโลยีและนวัตกรรมที่เหมาะสมกับพื้นที่

แบบฟอร์มโครงการแบบย่อ (Project Brief) ของโครงการสำคัญภายใต้งบประมาณของจังหวัด

ประเด็นการพัฒนาที่ 2 : การส่งเสริมและยกระดับการผลิตและการตลาดสินค้าเกษตรเพื่อเพิ่มขีดความสามารถ
ทางการแข่งขันและความมั่นคงของเศรษฐกิจฐานราก

หัวข้อ	รายละเอียด
1. ชื่อโครงการสำคัญ	การส่งเสริมและยกระดับการผลิตและการตลาดสินค้าเกษตรเพื่อเพิ่มขีดความสามารถทางการแข่งขันและความมั่นคงของเศรษฐกิจฐานราก
2. ชื่อแผนงาน	ยกระดับเครือข่ายวิสาหกิจชุมชนและผู้ประกอบการกิจการด้านการเกษตร
3. แนวทางการพัฒนา	การส่งเสริมและยกระดับการผลิตและการตลาดสินค้าเกษตรเพื่อเพิ่มขีดความสามารถทางการแข่งขันและความมั่นคงของเศรษฐกิจฐานราก
4. หลักการและเหตุผล	การพัฒนาประเทศในปัจจุบัน เน้นการบูรณาการหน่วยงานทุกภาคส่วน ไม่ว่าจะเป็นหน่วยงานภาครัฐ ภาคเอกชน ภาคประชาสังคมและอื่นๆ ภายใต้ยุทธศาสตร์ชาติ 20 ปี ที่มีเป้าหมายให้ประเทศไทยมีความมั่นคง มั่งคั่ง และยั่งยืน โดยการน้อมนำเอาหลักปรัชญาของเศรษฐกิจพอเพียงมาเป็นแนวทางในการดำเนินงานกระทรวงเกษตรและสหกรณ์ได้มีการส่งเสริมและพัฒนาศักยภาพ ตลอดจนการสร้างเครือข่ายวิสาหกิจชุมชนสู่การแข่งขันในยุค ไทยแลนด์ 4.0 ตามแผนปฏิรูปประเทศด้านเศรษฐกิจ โดยมีเป้าหมายในการยกระดับองค์ความรู้ทางธุรกิจรอบด้านให้กับวิสาหกิจชุมชน เช่น มีการอบรมให้ความรู้ด้านการผลิต การตลาด การรวมกลุ่ม รวมถึงการพัฒนาผลิตภัณฑ์โดยใช้เทคโนโลยีเข้ามาช่วย ให้มีมาตรฐานสากลมากยิ่งขึ้น อีกทั้งยังมีการแนะนำให้มีการขยายช่องทางการตลาดทั้งแบบ online และoffline เพื่อให้เกิดการพัฒนาอย่างต่อเนื่อง ทำให้วิสาหกิจชุมชนมีรายได้ จังหวัดอุดรธานีถือว่าเป็นจังหวัดที่ความหลากหลายทางการเกษตร การดำเนินการรวมกลุ่ม หรือการจัดตั้งวิสาหกิจชุมชน เพื่อต่อการจำหน่ายสินค้าถือว่าเป็นเรื่องสำคัญ เกิดการสร้างเครือข่ายที่มีศักยภาพ ซึ่งจะนำไปสู่การเป็นศูนย์รวบรวมและการกระจายสินค้าทางการเกษตรในอนาคตได้
5. วัตถุประสงค์ของโครงการ	<ol style="list-style-type: none"> 1. เพื่อยกระดับคุณภาพการผลิตสินค้าเกษตรให้ได้มาตรฐาน 2. เพื่อสร้างอาชีพ สร้างรายได้ให้กับเกษตรกรเป้าหมายอย่างมั่นคง และยั่งยืน 3. เพื่อพัฒนาองค์ความรู้ ทักษะ และเทคโนโลยีด้านการตลาดให้กับเกษตรกร สามารถขยายช่องทางการตลาดสู่ผู้บริโภคโดยตรง 4. เพื่อสนับสนุนงบประมาณจัดหาแหล่งแสดงและจำหน่ายสินค้าให้กับเกษตรกรเพื่อเพิ่มช่องทางการจำหน่าย 5. เพื่อส่งเสริมให้เกษตรกรสามารถจัดทำแผนการผลิตให้สอดคล้องกับความต้องการของตลาด 6. เพื่อส่งเสริมให้เกษตรกรสามารถเข้าถึงแหล่งเงินทุนได้ 7. เพื่อสร้างความเข้มแข็งให้กับสถาบันเกษตรกรเพิ่มขีดความสามารถในการแข่งขัน สร้างเครือข่ายสถาบันเกษตรกรให้เป็นองค์กรหลักในการบริหารจัดการสินค้าเกษตร และขับเคลื่อนเศรษฐกิจฐานราก

หัวข้อ	รายละเอียด
6.ตัวชี้วัดและค่าเป้าหมาย	<ol style="list-style-type: none"> 1) สถาบันเกษตรกรที่เข้าร่วมโครงการมีความเข้มแข็ง ยกระดับการผลิต และและการตลาดได้ไม่น้อยกว่าร้อยละ 80 2) เกษตรกรมีแหล่งจำหน่ายสินค้าเกษตรในจังหวัดอุดรธานีเพิ่มขึ้น 2 แห่ง 3) เกษตรกรที่เข้าร่วมโครงการมีรายได้เพิ่มขึ้นไม่น้อยกว่าร้อยละ 3 4) กลุ่มเกษตรกรได้รับความรู้และสามารถนำความรู้ที่ได้รับไปปฏิบัติ ไม่น้อยกว่าร้อยละ 70 5) เกษตรกรสามารถจัดทำแผนธุรกิจเพื่อขอกู้ได้ไม่น้อยกว่าร้อยละ 70 6) สมาชิกวิสาหกิจชุมชน 400 ราย ได้รับความรู้ด้านการบริหารจัดการวิสาหกิจชุมชน และแนวทางการจัดทำแผนวิสาหกิจชุมชน 7) วิสาหกิจชุมชนได้รับการยกระดับศักยภาพในการดำเนินกิจการไม่น้อยกว่าร้อยละ 80 ของวิสาหกิจที่เข้าร่วมโครงการ
7. พื้นที่เป้าหมาย	<ol style="list-style-type: none"> 1) กลุ่มวิสาหกิจชุมชนผู้เลี้ยงแพะหนองวัวซอพัฒนา บ้านเลขที่ 109 หมู่ 1 ตำบลกุดหมากไฟ อำเภอกุดหมากไฟ อำเภอหนองวัวซอ จังหวัดอุดรธานี 2) กลุ่มวิสาหกิจชุมชนกลุ่มเลี้ยงแพะตำบลอุบลมุง บ้านเลขที่ 200 หมู่ที่ 9 ตำบลอุบลมุง อำเภอหนองวัวซอ จังหวัดอุดรธานี 3) กลุ่มเครือข่ายผู้เลี้ยงแพะ 20 อำเภอ 20 กลุ่ม ภายในจังหวัดอุดรธานี 4) ผู้แทนกลุ่มเกษตรกร อำเภอหนองหาน อำเภอเมือง จังหวัดอุดรธานี จำนวน 40 กลุ่ม 5) บ้านนาดี หมู่ที่ 10 ตำบลนาดี อำเภอหนองแสง จังหวัดอุดรธานี 6) ดำเนินการ 13 อำเภอ ของจังหวัดอุดรธานี ประกอบด้วย อำเภอเมือง อำเภอกุมภวาปี อำเภอโนนสะอาด อำเภอหนองวัวซอ อำเภอหนองแสง อำเภอบ้านดุง อำเภอหนองหาน อำเภอวังสามหมอ อำเภอศรีธาตุ อำเภอกุดจับ อำเภอสร้างคอม อำเภอนายูง อำเภอทุ่งฝน 7) ดำเนินการวิสาหกิจชุมชนในจังหวัดอุดรธานี 20 อำเภอ จำนวน 40 แห่ง
8. กิจกรรมหลัก	ยกระดับศักยภาพและสร้างเครือข่ายวิสาหกิจชุมชนและผู้ประกอบกิจการ ให้เป็นศูนย์รวบรวมและกระจายสินค้าทางการเกษตร
8.1 กิจกรรมหลักที่ 1	การสร้างความเข้มแข็งด้านการตลาดสินค้าเกษตร 16,074,000 บาท (งบพัฒนาจังหวัด) สำนักงานเกษตรและสหกรณ์จังหวัดอุดรธานี พาณิชย์จังหวัด/ปศุสัตว์จังหวัด/อุตสาหกรรมจังหวัด/เกษตรจังหวัด/พลังงานจังหวัด/ หน่วยงานที่เกี่ยวข้อง โครงการชลประทาน
8.2 กิจกรรมหลักที่ 2	ส่งเสริมและพัฒนากลุ่มเกษตรกรเพื่อเข้าถึงแหล่งเงินทุน 3,250,000 บาท (งบพัฒนาจังหวัด) สำนักงานเกษตรและสหกรณ์จังหวัดอุดรธานี พาณิชย์จังหวัด/ปศุสัตว์จังหวัด/อุตสาหกรรมจังหวัด/เกษตรจังหวัด/พลังงานจังหวัด/ หน่วยงานที่เกี่ยวข้อง โครงการชลประทาน
8.3 กิจกรรมหลักที่ 3	การยกระดับศักยภาพและสร้างเครือข่ายวิสาหกิจชุมชนและผู้ประกอบการ 73,755,000 บาท (งบพัฒนาจังหวัด) สำนักงานเกษตรและสหกรณ์จังหวัดอุดรธานี พาณิชย์จังหวัด/ปศุสัตว์จังหวัด/อุตสาหกรรมจังหวัด/เกษตรจังหวัด/พลังงานจังหวัด/ หน่วยงานที่เกี่ยวข้อง โครงการชลประทาน

หัวข้อ	รายละเอียด
8.4 กิจกรรมหลักที่ 4 งบประมาณ ผู้รับผิดชอบ หน่วยงานที่เกี่ยวข้อง	ยกระดับผลิตภัณฑ์สินค้าเกษตรแปรรูปปลอดภัย เพื่อเพิ่มขีดความสามารถในการแข่งขัน 50,000,000 บาท (งบพัฒนาจังหวัด) สำนักงานเกษตรและสหกรณ์จังหวัดอุดรธานี หน่วยงานภาคีเครือข่าย
8.5 กิจกรรมหลักที่ 5 งบประมาณ ผู้รับผิดชอบ หน่วยงานที่เกี่ยวข้อง	พัฒนาช่องทางการตลาดสำหรับผลผลิตสินค้าทางการเกษตรด้วยเทคโนโลยีดิจิทัล 3,250,000 บาท (งบพัฒนาจังหวัด) ศูนย์เทคโนโลยีเกษตรและนวัตกรรม (AIC) จังหวัดอุดรธานี หน่วยงานภาคีเครือข่าย
8.6 กิจกรรมหลักที่ 6 งบประมาณ ผู้รับผิดชอบ หน่วยงานที่เกี่ยวข้อง	สร้าง Branding สำหรับสินค้าเกษตรเพื่อเพิ่มมูลค่า 2,500,000 บาท (งบพัฒนาจังหวัด) ศูนย์เทคโนโลยีเกษตรและนวัตกรรม (AIC) จังหวัดอุดรธานี หน่วยงานภาคีเครือข่าย
9. หน่วยงานดำเนินการ	สำนักงานเกษตรและสหกรณ์จังหวัดอุดรธานี
10. ระยะเวลาในการ ดำเนินโครงการ	ปีงบประมาณ พ.ศ. 2566 - 2570
11. งบประมาณ	148,829,000บาท (งบพัฒนาจังหวัด)
12.ผลผลิต (Output)	1) เกษตรกรมีความรู้ในการผลิตสินค้าเกษตรให้มีคุณภาพและมาตรฐาน 2) เกษตรกรมีช่องทางการจำหน่ายสินค้าเพิ่มมากขึ้น 3) เกษตรกรมีรายได้เพิ่มมากขึ้น 4) สร้างความเข้มแข็งให้กับสถาบันเกษตรกรและเป็นองค์กรหลักในการจัดการบริหารสินค้าเกษตรให้กับสมาชิกและเกษตรกรในพื้นที่
13.ผลลัพธ์จากการ ดำเนินโครงการ (Outcome)	1) เกิดการบริการจัดการสินค้าเกษตรได้อย่างมีประสิทธิภาพด้วยระบบตลาดนำการผลิต 2) สร้างอาชีพทางเลือกใหม่ให้แก่เกษตรกรที่มีพื้นที่ทางการเกษตรที่ไม่เหมาะสม สร้างความยั่งยืนของอาชีพให้แก่เกษตรกรอย่างมั่นคง มั่งคั่งและยั่งยืน 3) สถาบันเกษตรกรสามารถเป็นที่พึ่งของสมาชิกและเกษตรกรทั่วไปในชุมชน 4) สถาบันเกษตรกรมีเครือข่ายทางด้านการตลาดสินค้าเกษตรที่มั่นคงและยั่งยืน

แบบฟอร์มโครงการแบบย่อ (Project Brief) ของโครงการสำคัญภายใต้งบประมาณของจังหวัด

ประเด็นการพัฒนาที่ 3: การยกระดับคุณภาพชีวิต การสาธารณสุข และการศึกษา เพื่อสร้างภูมิคุ้มกันและความเข้มแข็งให้สังคมพร้อมรับมือกับการเปลี่ยนแปลง

หัวข้อ	รายละเอียด
1. ชื่อโครงการสำคัญ	ยกระดับคุณภาพชีวิตสร้างโอกาสทางสังคมและความเสมอภาคทุกช่วงวัย
2. ชื่อแผนงาน	ยกระดับคุณภาพชีวิต สร้างโอกาสทางสังคมและความเสมอภาคทุกช่วงวัย
3. แนวทางการพัฒนา	1.ลดความเหลื่อมล้ำและลดความยากจน ยกระดับรายได้ครัวเรือน ยกระดับฝีมือแรงงาน มีหลักประกันทางสังคม ดำเนินชีวิตตามหลักของปรัชญาเศรษฐกิจพอเพียง 2. สร้างเสริมสุขภาพแบบองค์รวม เพื่อลดปัจจัยเสี่ยงของโรคที่สำคัญ เช่น โรคเบาหวาน โรคความดันโลหิตสูง โรคมะเร็ง รวมทั้งโรคอุบัติใหม่อุบัติซ้ำและเพิ่มศักยภาพของสุขภาพทางกาย ทางจิตใจ และทางสังคม เป็นคนดีมีศีลธรรม มีความรอบรู้ด้านสุขภาพ
4. หลักการและเหตุผล	ยุทธศาสตร์ชาติได้กำหนดเป้าหมายการขับเคลื่อนการพัฒนาให้ประเทศเจริญก้าวหน้าไปในอนาคต ซึ่งทรัพยากรมนุษย์เป็นปัจจัยขับเคลื่อนสำคัญในการยกระดับการพัฒนาประเทศในทุกมิติไปสู่เป้าหมายการเป็นประเทศที่พัฒนาแล้วที่ขับเคลื่อนโดยภูมิปัญญาและนวัตกรรม ในอีก 20 ปีข้างหน้า อีกทั้งการเปลี่ยนแปลงโครงสร้างประชากรที่มีสัดส่วนประชากรวัยแรงงานและวัยเด็กที่ลดลงและประชากรสูงอายุที่เพิ่มขึ้นอย่างต่อเนื่องสำนักงานสถิติแห่งชาติได้ดำเนินการสำรวจความเดือดร้อนและความต้องการของประชาชนในหมู่บ้าน/ชุมชน พ.ศ. 2563 เพื่อรวบรวมข้อมูลด้านความเดือดร้อนและความต้องการของประชาชนในช่วงเกิดภาวะวิกฤติโรคติดเชื้อไวรัสโคโรนา 2019 พบว่า ในเดือนพฤษภาคม 2563 ประชาชนในจังหวัดอุดรธานีมีความเดือดร้อนมากที่สุด คือ ตกงาน/ว่างงาน ร้อยละ 35.75 รองลงมา คือ ผลผลิตทางการเกษตรราคาตกต่ำ ร้อยละ 31.84ขาดแหล่งเงินทุน/เงินกู้ดอกเบี้ยต่ำ ร้อยละ 26.49 รายได้ไม่พอกับรายจ่าย ร้อยละ 20.68 และน้ำใช้ทำการเกษตรไม่เพียงพอ ร้อยละ 18.56 ตามลำดับ สำหรับความต้องการให้รัฐบาลช่วยเหลือมากที่สุด คือ ต้องการหาแหล่งเงินทุน/เงินกู้ดอกเบี้ยต่ำ ร้อยละ 35.06 รองลงมา คือ ต้องการให้จัดหาอาชีพเสริมเพื่อเพิ่มรายได้ร้อยละ 34.11ต้องการให้ปรับราคา/เพิ่มราคาพืชผลทางการเกษตร ร้อยละ 32.05ต้องการแหล่งน้ำทางการเกษตร ร้อยละ 14.17และต้องการให้แก้ไขปัญหาการว่างงานร้อยละ 13.86 ตามลำดับ ดังนั้นเพื่อแก้ไขปัญหาความเดือดร้อนของประชาชนลดความเหลื่อมล้ำและลดความยากจนของประชาชนจังหวัดอุดรธานี จังหวัดอุดรธานี จึงจัดทำแผนงานโครงการเพื่อแก้ไขปัญหาดังกล่าว
5. วัตถุประสงค์ของโครงการ	เพื่อยกระดับคุณภาพชีวิต สร้างโอกาสทางสังคมและความเสมอภาคทุกช่วงวัย
6. ตัวชี้วัดและค่าเป้าหมาย	1. อัตราการออมของครัวเรือนสูงกว่าร้อยละ 5 2. สัดส่วนแรงงานที่มีประกันสังคมเพิ่มขึ้นมากกว่าร้อยละ 22 3. แรงงานได้มาตรฐาน ได้ค่าจ้างตามมาตรฐานฝีมือแรงงาน 4. สัดส่วนความยากจนของครัวเรือนลดลงให้ต่ำกว่าร้อยละ 8 5. ความเหลื่อมล้ำของรายได้ลดลงจนต่ำกว่าร้อยละ 40

หัวข้อ	รายละเอียด
	<p>6. อัตราหนี้สินเฉลี่ยต่อรายได้เฉลี่ยของครัวเรือน ไม่เกินกว่า 8 เท่า</p> <p>7. คุณภาพชีวิต อายุขัยเฉลี่ยของผู้สูงอายุดีขึ้น</p> <p>8. คะแนนสุขภาพจิตเพิ่มขึ้นเป็น 72 คะแนน</p> <p>9. อัตราการคลอดมีชีพของหญิงอายุ 15-19 ปี ไม่เกิน 34:1,000 ประชากรหญิงกลุ่มอายุ 15-19 ปี</p> <p>10. ร้อยละ 80 ของผู้ที่ได้รับผลกระทบจากโรคอุบัติใหม่อุบัติซ้ำได้รับการช่วยเหลือ</p> <p>11. ทุกช่วงวัยมีคุณภาพชีวิตเพิ่มขึ้น ได้รับการพัฒนาอย่างสมดุลทั้งทางด้านร่างกาย สติปัญญา และคุณธรรมจริยธรรม เป็นผู้มีความรู้และทักษะในศตวรรษที่ 21 รักการเรียนรู้อย่างต่อเนื่องตลอดชีวิต</p> <p>12. อัตราการคลอดมีชีพของหญิงอายุ 10-14 ปี ไม่เกิน 1.8:1,000 ประชากรหญิงกลุ่มอายุ 10-14 ปี</p> <p>13. มีความรอบรู้ด้านสุขภาพร้อยละ 60</p> <p>14. อัตราการป่วย/การตายด้วยโรคเบาหวาน ความดันโลหิตสูงลดลง</p> <p>15. อัตราเด็กแรกเกิดที่มีน้ำหนักต่ำกว่า 2,500 กรัม ไม่เกินร้อยละ 7</p> <p>16. สมรรถภาพทางกายของประชาชนจังหวัดอุดรธานี ดีขึ้นร้อยละ 80</p>
7. พื้นที่เป้าหมาย	จังหวัดอุดรธานี
8. กิจกรรมหลัก	ยกระดับคุณภาพชีวิต
8.1 กิจกรรมหลักที่ 1 งบประมาณ ผู้รับผิดชอบ หน่วยงานที่เกี่ยวข้อง	ยกระดับฝีมือแรงงาน การคุ้มครองแรงงาน มีหลักประกันทางสังคมและคุณภาพชีวิตที่ดี 14,348,000 บาท (งบพัฒนาจังหวัด) สำนักงานแรงงานจังหวัดอุดรธานี สำนักงานจัดหางานจังหวัดอุดรธานี, สำนักงานแรงงานจังหวัดอุดรธานี, สำนักงานประกันสังคมจังหวัดอุดรธานี สำนักงานสวัสดิการและคุ้มครองแรงงานจังหวัดอุดรธานี
8.2 กิจกรรมหลักที่ 2 งบประมาณ ผู้รับผิดชอบ หน่วยงานที่เกี่ยวข้อง	พัฒนากำลังแรงงานกลุ่มเปราะบางให้มีทักษะฝีมือและศักยภาพเพื่อเพิ่มโอกาสในการประกอบอาชีพ 5,185,000 บาท (งบพัฒนาจังหวัด) ศูนย์พัฒนาฝีมือแรงงานจังหวัดอุดรธานี, สำนักงานแรงงานจังหวัดอุดรธานี
8.3 กิจกรรมหลักที่ 3 งบประมาณ ผู้รับผิดชอบ หน่วยงานที่เกี่ยวข้อง	โครงการซ่อมสร้างบ้านให้ประชาชนกลุ่มเปราะบางในจังหวัดอุดรธานี (บ้านโฮมฮักอุดรธานี) 23,825,000 บาท (งบพัฒนาจังหวัด) สำนักงานพัฒนาสังคมและความมั่นคงของมนุษย์จังหวัดอุดรธานี ทุกอำเภอ องค์กรปกครองส่วนท้องถิ่น กาชาดจังหวัด ภาคเอกชน ภาคประชาสังคม
8.4 กิจกรรมหลักที่ 4 งบประมาณ ผู้รับผิดชอบ หน่วยงานที่เกี่ยวข้อง	โครงการปรับปรุงกิจการประปาภายหลังรับโอนเทศบาลเพื่อครัวเรือนมีน้ำใช้พอเพียง 313,135,000 บาท (งบพัฒนาจังหวัด) สำนักงานประปาส่วนภูมิภาค เขต 7 อุดรธานี หน่วยงานภาคีเครือข่าย
8.5 กิจกรรมหลักที่ 5 งบประมาณ ผู้รับผิดชอบ หน่วยงานที่เกี่ยวข้อง	การเสริมหนุนกลไก เครือข่ายทางสังคมเพื่อการขับเคลื่อนอุดรธานีจังหวัดคุณธรรมต้นแบบ 2,450,000 บาท (งบพัฒนาจังหวัด) สำนักงานวัฒนธรรมจังหวัดอุดรธานี มหาวิทยาลัยราชภัฏอุดรธานี, สำนักงานจังหวัดอุดรธานี

หัวข้อ	รายละเอียด
8.6 กิจกรรมหลักที่ 6 งบประมาณ ผู้รับผิดชอบ หน่วยงานที่เกี่ยวข้อง	โครงการศูนย์นวัตกรรมผู้สูงอายุ: ชะลอวัยศึกษาการพัฒนาารูปแบบการเสริมสร้างคุณค่าและส่งเสริมคุณภาพชีวิตของผู้สูงอายุ 12,894,000 บาท (งบพัฒนาจังหวัด) สำนักงานสาธารณสุขจังหวัดอุดรธานี มหาวิทยาลัยราชภัฏอุดรธานี
8.7 กิจกรรมหลักที่ 7 งบประมาณ ผู้รับผิดชอบ หน่วยงานที่เกี่ยวข้อง	โครงการสร้างความเข้มแข็งเพื่อยกระดับคุณภาพเด็กปฐมวัย 4,516,000 บาท (งบพัฒนาจังหวัด) มหาวิทยาลัยราชภัฏอุดรธานี สำนักงานศึกษาธิการจังหวัดอุดรธานี
8.5 กิจกรรมหลักที่ 8 งบประมาณ ผู้รับผิดชอบ หน่วยงานที่เกี่ยวข้อง	โครงการทดสอบสมรรถภาพทางกายผู้สูงอายุจังหวัดอุดรธานี 6,545,000 บาท (งบพัฒนาจังหวัด) มหาวิทยาลัยราชภัฏอุดรธานี มหาวิทยาลัยการกีฬาแห่งชาติ วิทยาเขตอุดรธานี
8.9 กิจกรรมหลักที่ 9 งบประมาณ ผู้รับผิดชอบ หน่วยงานที่เกี่ยวข้อง	โครงการแข่งขันกีฬาพื้นฐานในเยาวชนจังหวัดอุดรธานี 6,545,000 บาท (งบพัฒนาจังหวัด) มหาวิทยาลัยราชภัฏอุดรธานี มหาวิทยาลัยการกีฬาแห่งชาติ วิทยาเขตอุดรธานี
8.10 กิจกรรมหลักที่ 10 งบประมาณ ผู้รับผิดชอบ หน่วยงานที่เกี่ยวข้อง	โครงการพัฒนาบุคลากรทางการกีฬาให้พัฒนาระดับประเทศ 7,490,000 บาท (งบพัฒนาจังหวัด) มหาวิทยาลัยราชภัฏอุดรธานี มหาวิทยาลัยการกีฬาแห่งชาติ วิทยาเขตอุดรธานี
8.11 กิจกรรมหลักที่ 11 งบประมาณ ผู้รับผิดชอบ หน่วยงานที่เกี่ยวข้อง	โครงการส่งเสริมการมีส่วนร่วมและศักยภาพทักษะชีวิตของผู้สูงอายุ 10,130,000 บาท (งบพัฒนาจังหวัด) มหาวิทยาลัยราชภัฏอุดรธานี สำนักงานสาธารณสุขจังหวัดอุดรธานี
8.12 กิจกรรมหลักที่ 12 งบประมาณ ผู้รับผิดชอบ หน่วยงานที่เกี่ยวข้อง	โครงการส่งเสริมการออกกำลังกายเพื่อสุขภาพ จังหวัดอุดรธานี 4,625,000 บาท (งบพัฒนาจังหวัด) มหาวิทยาลัยราชภัฏอุดรธานี มหาวิทยาลัยการกีฬาแห่งชาติ วิทยาเขตอุดรธานี
8.13 กิจกรรมหลักที่ 13 งบประมาณ ผู้รับผิดชอบ หน่วยงานที่เกี่ยวข้อง	โครงการอบรมผู้นำการออกกำลังกายเพื่อพัฒนาคุณภาพชีวิต 5,135,000 บาท (งบพัฒนาจังหวัด) มหาวิทยาลัยราชภัฏอุดรธานี มหาวิทยาลัยการกีฬาแห่งชาติ วิทยาเขตอุดรธานี
8.14 กิจกรรมหลักที่ 14 งบประมาณ ผู้รับผิดชอบ หน่วยงานที่เกี่ยวข้อง	ยกระดับคุณภาพชีวิตในการจัดสวัสดิการชุมชนตำบล เสริมสร้างความเข้มแข็งของชุมชน 10,000,000 บาท (งบพัฒนาจังหวัด) สภาองค์กรชุมชน /สำนักงานพัฒนาสังคมและความมั่นคงของมนุษย์จังหวัดอุดรธานี สถาบันพัฒนาองค์กรชุมชนจังหวัดอุดรธานี / องค์กรปกครองส่วนท้องถิ่นในพื้นที่

หัวข้อ	รายละเอียด
8.15 กิจกรรมหลักที่15 งบประมาณ ผู้รับผิดชอบ หน่วยงานที่เกี่ยวข้อง	โครงการพัฒนาศักยภาพของทุกช่วงวัย 50,000,000 บาท (งบพัฒนาจังหวัด) สำนักงานสาธารณสุขจังหวัดอุดรธานี สำนักงานพัฒนาชุมชนจังหวัดอุดรธานี,สำนักงานท้องถิ่นจังหวัดอุดรธานี, สำนักงานพาณิชย์ จังหวัดอุดรธานี, สำนักพระพุทธศาสนาจังหวัดอุดรธานี,สำนักวัฒนธรรมจังหวัดอุดรธานี, สำนักงานศึกษาธิการจังหวัดอุดรธานี,องค์การบริหารส่วนจังหวัดอุดรธานี,สำนักงานจังหวัด อุดรธานี
8.16 กิจกรรมหลักที่16 งบประมาณ ผู้รับผิดชอบ หน่วยงานที่เกี่ยวข้อง	โครงการรณรงค์ป้องกันและแก้ไขปัญหายาเสพติด TO BE NUMBER ONE จังหวัดอุดรธานี 6,260,000 บาท (งบพัฒนาจังหวัด) สำนักงานสาธารณสุขจังหวัดอุดรธานี สำนักงานท้องถิ่นจังหวัดอุดรธานี,องค์การบริหารส่วนจังหวัดอุดรธานี, สำนักงานศึกษาธิการ จังหวัดอุดรธานี, มหาวิทยาลัยราชภัฏจังหวัดอุดรธานี
8.17 กิจกรรมหลักที่17 งบประมาณ ผู้รับผิดชอบ หน่วยงานที่เกี่ยวข้อง	โครงการพัฒนาระบบการส่งเสริมสุขภาพผู้สูงอายุ จังหวัดอุดรธานี 27,160,900 บาท (งบพัฒนาจังหวัด) สำนักงานสาธารณสุขจังหวัดอุดรธานี สำนักงานพัฒนาสังคมและความมั่นคงของมนุษย์จังหวัดอุดรธานี
8.18 กิจกรรมหลักที่18 งบประมาณ ผู้รับผิดชอบ หน่วยงานที่เกี่ยวข้อง	โครงการเฝ้าระวัง สอบสวน ควบคุม ป้องกัน และการค้นหาผู้ติดเชื้อโรคติดเชื้อไวรัสโคโรนา 2019 (COVID-19) 7,500,000 บาท (งบพัฒนาจังหวัด) สำนักงานสาธารณสุขจังหวัดอุดรธานี หน่วยงานที่เกี่ยวข้องหน่วยงานภาครัฐและเอกชน
8.19 กิจกรรมหลักที่19 งบประมาณ ผู้รับผิดชอบ หน่วยงานที่เกี่ยวข้อง	โครงการตำบลควบคุมโรคเข้มแข็ง จังหวัดอุดรธานี(ตำบลละ 200,000 บาท) 156,000,000 บาท (งบพัฒนาจังหวัด) สำนักงานสาธารณสุขจังหวัดอุดรธานี องค์กรปกครองส่วนท้องถิ่นในพื้นที่จังหวัดอุดรธานี
8.20 กิจกรรมหลักที่20 งบประมาณ ผู้รับผิดชอบ หน่วยงานที่เกี่ยวข้อง	โครงการยกระดับมาตรฐานศูนย์พัฒนาเด็กเล็ก 7,500,000 บาท (งบพัฒนาจังหวัด) สำนักงานสาธารณสุขจังหวัดอุดรธานี สำนักงานท้องถิ่นจังหวัดอุดรธานี
8.21 กิจกรรมหลักที่21 งบประมาณ ผู้รับผิดชอบ หน่วยงานที่เกี่ยวข้อง	โครงการกัญชาทางการแพทย์แผนไทยส่งเสริมรายได้เศรษฐกิจชุมชน Smart Farmer โรงพยาบาลส่งเสริมสุขภาพตำบล คำเลาะ อ.ไชยวาน จังหวัดอุดรธานี 34,756,000 บาท (งบพัฒนาจังหวัด) สำนักงานสาธารณสุขจังหวัดอุดรธานีสำนักงานจังหวัดอุดรธานี, สำนักงานท้องถิ่นจังหวัด อุดรธานี, สำนักงานพาณิชย์จังหวัดอุดรธานี
8.22 กิจกรรมหลักที่ 22 งบประมาณ ผู้รับผิดชอบ หน่วยงานที่เกี่ยวข้อง	การเพิ่มประสิทธิภาพในการรองรับการรักษาผู้ป่วยโรคสำคัญ รวมถึงโรคอุบัติใหม่ 2,185,000,000 บาท (งบกระทรวง/งบกรม) โรงพยาบาลอุดรธานี(งบพัฒนาจังหวัด) สำนักงานสาธารณสุขจังหวัดอุดรธานี

หัวข้อ	รายละเอียด
8.23 กิจกรรมหลักที่ 23 งบประมาณ ผู้รับผิดชอบ หน่วยงานที่เกี่ยวข้อง	ยกระดับคุณภาพชีวิต สร้างโอกาสทางสังคมและความเสมอภาคทุกช่วงวัย 6,458,000 บาท (งบพัฒนาจังหวัด) จัดหางานจังหวัดอุดรธานี หน่วยงานภาคีเครือข่าย
8.24 กิจกรรมหลักที่ 24 งบประมาณ ผู้รับผิดชอบ หน่วยงานที่เกี่ยวข้อง	ส่งเสริมชุมชนคุณธรรมน้อมนำหลักปรัชญาของเศรษฐกิจพอเพียง ขับเคลื่อนด้วยพลังบวร สู่ชุมชนท่องเที่ยวเชิงวัฒนธรรมอย่างยั่งยืน 3,438,000บาท (งบพัฒนาจังหวัด) สำนักงานวัฒนธรรมจังหวัดอุดรธานี หน่วยงานภาคีเครือข่าย
9. หน่วยงานดำเนินการ	สำนักงานสาธารณสุขจังหวัดอุดรธานี,สำนักงานพัฒนาสังคมและความมั่นคงของมนุษย์, มหาวิทยาลัยราชภัฏอุดรธานี,การประปาส่วนภูมิภาค, สถาบันพัฒนาฝีมือแรงงาน 18 อุดรธานี, สำนักงานจัดหางานจังหวัดอุดรธานี, สำนักงานแรงงานจังหวัดอุดรธานีสำนักงาน สวัสดิการและคุ้มครองแรงงานจังหวัดอุดรธานี, สำนักงานจังหวัดอุดรธานี, สำนักงานท้องถิ่น จังหวัดอุดรธานี,สำนักงานพาณิชย์จังหวัดอุดรธานี, องค์การบริหารส่วนจังหวัดอุดรธานี, สวัสดิการและคุ้มครองแรงงาน,สำนักงานศึกษาธิการจังหวัดอุดรธานี,สำนักงาน พระพุทธศาสนาจังหวัดอุดรธานี,อาชีวศึกษาจังหวัดอุดรธานี,สำนักงานคณะกรรมการการ อาชีวศึกษา, สำนักงานศึกษาธิการจังหวัดอุดรธานี,วิทยาลัยสารพัดช่างอุดรธานี, สำนักงาน วัฒนธรรมจังหวัดอุดรธานี,โรงพยาบาลอุดรธานี, หน่วยงานที่เกี่ยวข้องภาครัฐและเอกชน
10. ระยะเวลาในการ ดำเนินโครงการ	ปีงบประมาณ พ.ศ. 2566 - 2570
11. งบประมาณ	725,895,900 บาท (งบประมาณจังหวัด) 2,185,000,000 บาท (งบกระทรวง/งบกรม) รวมทั้งสิ้น 2,910,895,900 บาท
12. ผลผลิต (Output)	สามารถแก้ไขปัญหาความเดือดร้อนด้านอาชีพ และพัฒนาคุณภาพชีวิต รวมไปถึงสร้างเสริม สุขภาพแบบองค์รวม เพื่อลดปัจจัยเสี่ยงของโรคที่สำคัญ รวมทั้งโรคอุบัติใหม่
13. ผลลัพธ์จากการ ดำเนินโครงการ (Outcome)	เป็นการสร้างความเข้มแข็งให้กับบุคคลครอบครัวและชุมชน

แบบฟอร์มโครงการแบบย่อ (Project Brief) ของโครงการสำคัญภายใต้งบประมาณของจังหวัด

ประเด็นการพัฒนาที่ 3 : การยกระดับคุณภาพชีวิต การสาธารณสุข และการศึกษา เพื่อสร้างภูมิคุ้มกันและความเข้มแข็งให้สังคมพร้อมรับมือกับการเปลี่ยนแปลง

หัวข้อ	รายละเอียด
1. ชื่อโครงการสำคัญ	พัฒนาทักษะการเรียนรู้ตลอดชีวิต
2. ชื่อแผนงาน	พัฒนาคุณภาพชีวิต
3. แนวทางการพัฒนา	ประเด็นการพัฒนาที่ 3: การยกระดับคุณภาพชีวิต เพื่อสร้างภูมิคุ้มกันและความเข้มแข็งให้สังคมพร้อมรับมือกับการเปลี่ยนแปลง
4. หลักการและเหตุผล	
5. วัตถุประสงค์ของโครงการ	เพิ่มโอกาสและการพัฒนาคุณภาพการศึกษา การสร้างสังคมแห่งการเรียนรู้
6. ตัวชี้วัดและค่าเป้าหมาย	<ol style="list-style-type: none"> อัตราการศึกษต่อมัธยมปลายและอาชีวศึกษาสูงกว่าร้อยละ 80 จำนวนปีที่ได้รับการศึกษาของประชากรที่มีอายุตั้งแต่ 15 ปีขึ้นไปเพิ่มขึ้นเป็น 18 ปี การเข้าถึงอินเทอร์เน็ตเท่ากับค่าเฉลี่ยของทั้งประเทศ พัฒนาการเด็ก อายุ 0-5 ปี มีพัฒนาการสมวัยร้อยละ 90 ระดับสติปัญญา (IQ)เท่ากับเป้าหมาย/ค่าเฉลี่ยของประเทศ ค่าดัชนีคุณธรรม 5 ประการเพิ่มขึ้น ร้อยละ 15 จากปีฐาน ผู้สูงอายุที่ได้รับการส่งเสริมการมีงานทำและเข้าฝึกอาชีพ มีงานทำเพิ่มขึ้นร้อยละ 10
7. พื้นที่เป้าหมาย	จังหวัดอุดรธานี
8. กิจกรรมหลัก	พัฒนาทักษะการเรียนรู้
8.1 กิจกรรมหลักที่ 1 งบประมาณ ผู้รับผิดชอบ หน่วยงานที่เกี่ยวข้อง	<p>โครงการพัฒนาต่อยอดทุนวัฒนธรรมตามรอยศาสตร์พระราชาเพื่อชุมชนเข้มแข็งอย่างยั่งยืน</p> <p>5,107,040 บาท (งบพัฒนาจังหวัด)</p> <p>นางสาวชลดา พิทักษ์สุภะดีสำนักงานวัฒนธรรมจังหวัดอุดรธานี</p> <p>สำนักงานวัฒนธรรมจังหวัดอุดรธานี, สำนักงานพัฒนาชุมชนจังหวัดอุดรธานีสำนักงานพระพุทธศาสนาจังหวัดอุดรธานี, เครือข่ายทางวัฒนธรรม</p>
8.2 กิจกรรมหลักที่ 2 งบประมาณ ผู้รับผิดชอบ หน่วยงานที่เกี่ยวข้อง	<p>โครงการส่งเสริมการมีส่วนร่วมและศักยภาพทักษะชีวิตของผู้สูงอายุ</p> <p>10,000,000 บาท (งบพัฒนาจังหวัด)</p> <p>มหาวิทยาลัยราชภัฏอุดรธานี</p> <p>สำนักงานพัฒนาชุมชนจังหวัดอุดรธานี</p>
8.3 กิจกรรมหลักที่ 3 งบประมาณ ผู้รับผิดชอบ หน่วยงานที่เกี่ยวข้อง	<p>โครงการพัฒนาบุคลากรเพื่อพัฒนาสื่อการสอนแอปพลิเคชันในยุค New normal</p> <p>10,000,000 บาท (งบพัฒนาจังหวัด)</p> <p>มหาวิทยาลัยราชภัฏอุดรธานี</p> <p>สำนักงานศึกษาธิการจังหวัดอุดรธานี</p>

หัวข้อ	รายละเอียด
8.4 กิจกรรมหลักที่ 4 งบประมาณ ผู้รับผิดชอบ หน่วยงานที่เกี่ยวข้อง	การเสริมสร้างทักษะวิชาชีพเฉพาะ(Skill) มุ่งเน้นการฝึกปฏิบัติเพื่อผลิตผลและการสร้างนวัตกรรม 46,500,000 บาท (งบพัฒนาจังหวัด) วิทยาลัยสารพัดช่างอุดรธานี อาชีวศึกษาจังหวัดอุดรธานี,สำนักงานคณะกรรมการการอาชีวศึกษา กระทรวงศึกษาธิการ
8.5 กิจกรรมหลักที่ 5 งบประมาณ ผู้รับผิดชอบ หน่วยงานที่เกี่ยวข้อง	เสริมสร้างเยาวชนรุ่นใหม่จังหวัดอุดรธานี (UD New Generation) 84,325,400 บาท (งบพัฒนาจังหวัด) สำนักงานศึกษาธิการจังหวัดอุดรธานี หน่วยงานภาคีเครือข่าย
8.6 กิจกรรมหลักที่ 6 งบประมาณ ผู้รับผิดชอบ หน่วยงานที่เกี่ยวข้อง	โครงการพัฒนาทักษะอาชีพอุตสาหกรรม 4.0 สำหรับนักเรียน นักศึกษา และประชาชนของจังหวัดอุดรธานี 10,003,500 บาท (งบพัฒนาจังหวัด) สำนักงานศึกษาธิการจังหวัดอุดรธานี หน่วยงานภาคีเครือข่าย
8.7 กิจกรรมหลักที่ 7 งบประมาณ ผู้รับผิดชอบ หน่วยงานที่เกี่ยวข้อง	โครงการส่งเสริมและพัฒนาศักยภาพตามพหุปัญญาของเยาวชนจังหวัดอุดรธานี 15,614,500 บาท (งบพัฒนาจังหวัด) สำนักงานศึกษาธิการจังหวัดอุดรธานี คณะครุศาสตร์ มหาวิทยาลัยราชภัฏอุดรธานี,สภาอุตสาหกรรมจังหวัดอุดรธานี
8.8 กิจกรรมหลักที่ 8 งบประมาณ ผู้รับผิดชอบ หน่วยงานที่เกี่ยวข้อง	โครงการส่งเสริมการมีงานทำและฝึกทักษะอาชีพผู้สูงอายุ 10,000,000 บาท (งบพัฒนาจังหวัด) มหาวิทยาลัยราชภัฏอุดรธานี สำนักงานพัฒนาจังหวัดอุดรธานี
8.9 กิจกรรมหลักที่ 9 งบประมาณ ผู้รับผิดชอบ หน่วยงานที่เกี่ยวข้อง	โครงการพัฒนาทักษะชีวิตเพื่อการเปลี่ยนแปลงในศตวรรษที่ 21 2,500,000 บาท (งบพัฒนาจังหวัด) สำนักงานสาธารณสุขจังหวัดอุดรธานี หน่วยงานภาคีเครือข่าย
8.10 กิจกรรมหลักที่ 10 งบประมาณ ผู้รับผิดชอบ หน่วยงานที่เกี่ยวข้อง	พัฒนาศักยภาพแรงงานด้านทักษะภาษาต่างประเทศ (ภาษาเกาหลี) 8,958,000 บาท (งบพัฒนาจังหวัด) สำนักงานแรงงานจังหวัดอุดรธานี หน่วยงานภาคีเครือข่าย
9. หน่วยงานดำเนินการ	สำนักงานวัฒนธรรมจังหวัดอุดรธานี,มหาวิทยาลัยราชภัฏอุดรธานี,มหาวิทยาลัยราชภัฏอุดรธานี,วิทยาลัยสารพัดช่าง,สำนักงานศึกษาธิการจังหวัดอุดรธานี,สำนักงานสาธารณสุขจังหวัดอุดรธานี,สำนักงานแรงงานจังหวัดอุดรธานี
10. ระยะเวลาในการดำเนินโครงการ	ปีงบประมาณ พ.ศ. 2566 - 2570
11. งบประมาณ	199,113,440 บาท (งบพัฒนาจังหวัด)

หัวข้อ	รายละเอียด
12.ผลผลิต (Output)	ทุกช่วงวัยได้รับการพัฒนาทางการศึกษา โดยเฉพาะทักษะการเรียนรู้ ทักษะการทำงาน และทักษะชีวิต เพื่อรองรับความเปลี่ยนแปลงในสังคมที่เกิดขึ้นอย่างรวดเร็ว
13.ผลลัพธ์จากการดำเนินโครงการ (Outcome)	ผลสัมฤทธิ์ทางการศึกษาของจังหวัดสูงขึ้น

แบบฟอร์มโครงการแบบย่อ (Project Brief) ของโครงการสำคัญภายใต้งบประมาณของจังหวัด
ประเด็นการพัฒนาที่ 4 : การยกระดับมาตรฐานอุตสาหกรรมไมซ์ การกีฬา การท่องเที่ยวเชิงคุณค่า โดยใช้ศักยภาพ
และอัตลักษณ์ของจังหวัดอุดรธานีรองรับการแข่งขันทุกรูปแบบ

หัวข้อ	รายละเอียด																																																																						
1. ชื่อโครงการสำคัญ	โครงการพัฒนาและยกระดับอุตสาหกรรมไมซ์ การกีฬา และการท่องเที่ยวเชิงคุณค่า โดยใช้ศักยภาพและอัตลักษณ์ของจังหวัดอุดรธานี แบบคู่ขนาน																																																																						
2. ชื่อแผนงาน	<p>แผนงานที่ 1 ยกระดับผู้ประกอบการและบุคลากรด้านอุตสาหกรรมไมซ์ การท่องเที่ยว และการกีฬาแบบคู่ขนานเพื่อรองรับการให้บริการนักท่องเที่ยวคุณภาพสูง</p> <p>แผนงานที่ 2 ยกระดับมาตรฐานของแหล่งท่องเที่ยว สถานที่จัดงานไมซ์ กีฬา สุขภาพ เพื่อเพิ่มศักยภาพในการแข่งขันของอุตสาหกรรมไมซ์ การท่องเที่ยว และการกีฬา</p> <p>แผนงานที่ 3 วิจัย ออกแบบ และสร้างเครือข่ายกลุ่มความร่วมมือทางวิชาการ เพื่อพัฒนา ศักยภาพและอัตลักษณ์ของจังหวัดให้มีมูลค่าสูงรองรับการท่องเที่ยว เชิงอนุรักษ์ สร้างสรรค์วัฒนธรรม ครีเอทีฟ ความเชื่อ กีฬาสุขภาพ ความงาม และแพทย์แผนไทย</p> <p>แผนงานที่ 5 การบริหารจัดการอุตสาหกรรมไมซ์การกีฬาและการท่องเที่ยวอย่างเป็นเลิศ เพื่อเพิ่มขีดความสามารถการแข่งขัน</p>																																																																						
3. แนวทางการพัฒนา	<p>1. ยกระดับผู้ประกอบการและบุคลากรด้านอุตสาหกรรมไมซ์ การท่องเที่ยวและการกีฬาแบบคู่ขนานเพื่อรองรับการให้บริการนักท่องเที่ยวคุณภาพสูง</p> <p>2. ยกระดับโครงข่ายระบบดิจิทัล ระบบโลจิสติกส์ที่ทันสมัยและมาตรฐานของแหล่งท่องเที่ยว สถานที่จัดงานไมซ์ กีฬา สุขภาพ เพื่อเพิ่มศักยภาพในการแข่งขันของอุตสาหกรรมไมซ์ การท่องเที่ยว และการกีฬา</p>																																																																						
4. หลักการและเหตุผล	<p>จังหวัดอุดรธานี เป็นจังหวัดใหญ่แห่งหนึ่งในการท่องเที่ยวเป็นอุตสาหกรรมที่ประกอบด้วย ธุรกิจหลายประเภท ทั้งที่เกี่ยวข้องโดยตรง ได้แก่ ด้านการขนส่ง ที่พัก อาหาร และธุรกิจนำเที่ยวซึ่งผลผลิตหลักที่นักท่องเที่ยวซื้อโดยตรงคือบริการ และเกี่ยวข้องทางอ้อม ได้แก่ การผลิตสินค้า เป็นต้น การท่องเที่ยวมีความสำคัญต่อประเทศทั้งด้านเศรษฐกิจ สังคม และการเมือง เช่น อุตสาหกรรมท่องเที่ยวก่อให้เกิดรายได้ 4 ปี ย้อนหลัง ดังนี้</p> <table border="1"> <thead> <tr> <th>รายการ</th> <th>พ.ศ.2560</th> <th>พ.ศ.2561</th> <th>พ.ศ.2562</th> <th>พ.ศ.2563P</th> </tr> </thead> <tbody> <tr> <td>จำนวนผู้เยี่ยมเยือน</td> <td>3,581,296</td> <td>3,720,457</td> <td>4,019,924</td> <td>2,299,411</td> </tr> <tr> <td>ชาวไทย</td> <td>3,425,495</td> <td>3,560,760</td> <td>3,837,545</td> <td>2,263,013</td> </tr> <tr> <td>ชาวต่างประเทศ</td> <td>155,801</td> <td>159,697</td> <td>182,379</td> <td>36,398</td> </tr> <tr> <td>รายได้จากผู้เยี่ยมเยือน</td> <td>9,892.51</td> <td>10,841.24</td> <td>11,425.46</td> <td>5,735.71</td> </tr> <tr> <td>ชาวไทย</td> <td>9,306.15</td> <td>10,205.18</td> <td>10,728.47</td> <td>5,558.82</td> </tr> <tr> <td>ชาวต่างประเทศ</td> <td>586.36</td> <td>636.06</td> <td>696.99</td> <td>176.89</td> </tr> <tr> <td>ค่าใช้จ่ายเฉลี่ยของผู้เยี่ยมเยือน(บาท/คน/วัน)</td> <td>1,401.36</td> <td>1,475.83</td> <td>1,486.56</td> <td>1,398.52</td> </tr> <tr> <td>ชาวไทย</td> <td>1,385.03</td> <td>1,458.67</td> <td>1,472.81</td> <td>1,390.03</td> </tr> <tr> <td>ชาวต่างประเทศ</td> <td>1,723.81</td> <td>1,819.42</td> <td>1,888.99</td> <td>1,356.15</td> </tr> <tr> <td>อัตราการเข้าพัก</td> <td>69.52</td> <td>72.1</td> <td>69.98</td> <td>40.625</td> </tr> <tr> <td>ระยะเวลาพำนักเฉลี่ยของนักท่องเที่ยว (วัน)</td> <td>2.41</td> <td>2.42</td> <td>2.51</td> <td>2.04</td> </tr> <tr> <td>ชาวไทย</td> <td>2.38</td> <td>2.39</td> <td>2.51</td> <td>2.02</td> </tr> <tr> <td>ชาวต่างประเทศ</td> <td>3.16</td> <td>3.17</td> <td>2.62</td> <td>2.07</td> </tr> </tbody> </table> <p>ที่มา : กองเศรษฐกิจการท่องเที่ยวและกีฬา สำนักงานปลัดกระทรวงการท่องเที่ยวและกีฬา ข้อมูล ปี 2563P รอกการประชุมคณะกรรมการคณะกรรมการสนับสนุน กำกับและติดตามการจัดทำสถิตินักท่องเที่ยว และรายได้ด้านการท่องเที่ยว</p>	รายการ	พ.ศ.2560	พ.ศ.2561	พ.ศ.2562	พ.ศ.2563P	จำนวนผู้เยี่ยมเยือน	3,581,296	3,720,457	4,019,924	2,299,411	ชาวไทย	3,425,495	3,560,760	3,837,545	2,263,013	ชาวต่างประเทศ	155,801	159,697	182,379	36,398	รายได้จากผู้เยี่ยมเยือน	9,892.51	10,841.24	11,425.46	5,735.71	ชาวไทย	9,306.15	10,205.18	10,728.47	5,558.82	ชาวต่างประเทศ	586.36	636.06	696.99	176.89	ค่าใช้จ่ายเฉลี่ยของผู้เยี่ยมเยือน(บาท/คน/วัน)	1,401.36	1,475.83	1,486.56	1,398.52	ชาวไทย	1,385.03	1,458.67	1,472.81	1,390.03	ชาวต่างประเทศ	1,723.81	1,819.42	1,888.99	1,356.15	อัตราการเข้าพัก	69.52	72.1	69.98	40.625	ระยะเวลาพำนักเฉลี่ยของนักท่องเที่ยว (วัน)	2.41	2.42	2.51	2.04	ชาวไทย	2.38	2.39	2.51	2.02	ชาวต่างประเทศ	3.16	3.17	2.62	2.07
รายการ	พ.ศ.2560	พ.ศ.2561	พ.ศ.2562	พ.ศ.2563P																																																																			
จำนวนผู้เยี่ยมเยือน	3,581,296	3,720,457	4,019,924	2,299,411																																																																			
ชาวไทย	3,425,495	3,560,760	3,837,545	2,263,013																																																																			
ชาวต่างประเทศ	155,801	159,697	182,379	36,398																																																																			
รายได้จากผู้เยี่ยมเยือน	9,892.51	10,841.24	11,425.46	5,735.71																																																																			
ชาวไทย	9,306.15	10,205.18	10,728.47	5,558.82																																																																			
ชาวต่างประเทศ	586.36	636.06	696.99	176.89																																																																			
ค่าใช้จ่ายเฉลี่ยของผู้เยี่ยมเยือน(บาท/คน/วัน)	1,401.36	1,475.83	1,486.56	1,398.52																																																																			
ชาวไทย	1,385.03	1,458.67	1,472.81	1,390.03																																																																			
ชาวต่างประเทศ	1,723.81	1,819.42	1,888.99	1,356.15																																																																			
อัตราการเข้าพัก	69.52	72.1	69.98	40.625																																																																			
ระยะเวลาพำนักเฉลี่ยของนักท่องเที่ยว (วัน)	2.41	2.42	2.51	2.04																																																																			
ชาวไทย	2.38	2.39	2.51	2.02																																																																			
ชาวต่างประเทศ	3.16	3.17	2.62	2.07																																																																			

หัวข้อ	รายละเอียด
	<p>จากตารางพบว่าจังหวัดอุดรธานีมีจำนวนนักท่องเที่ยวและรายได้จากการท่องเที่ยวเพิ่มขึ้นตามลำดับถึงแม้ว่าในปี 2563ประเทศไทยอยู่ในสถานการณ์การแพร่ระบาดของโรคติดเชื้อไวรัสโคโรนา 2019 (COVID-19) ก็ตาม ปี 2563 จังหวัดอุดรธานีมีรายได้และผู้เยี่ยมเยือนชาวไทย อยู่อันดับ 1 ของกลุ่มจังหวัดภาคตะวันออกเฉียงเหนือตอนบน 1 (กลุ่มจังหวัดสปปยติ) อันดับ 3 ของภาคตะวันออกเฉียงเหนือ รองจากจังหวัดนครราชสีมา และจังหวัดขอนแก่น อยู่อันดับ 17 ของประเทศ ด้วยศักยภาพและอัตลักษณ์ด้านที่ตั้งของจังหวัดที่มีความเข้มแข็งและขับเคลื่อนการพัฒนาอย่างต่อเนื่องทำให้จังหวัดอุดรธานีได้รับรางวัลต่างๆ ดังนี้ ปี 2561จังหวัดอุดรธานี เป็น 1 ใน 6 จังหวัดต้นแบบในการจัดตั้งเมืองกีฬา (SportsCity) ตามแผนพัฒนาการกีฬาแห่งชาติ ฉบับที่ 6 (พ.ศ.2560 – 2564) ใช้การพัฒนาอุตสาหกรรมกีฬา เพื่อเป็นส่วนสำคัญในการสร้างมูลค่าเพิ่มทางเศรษฐกิจเมืองสปอร์ตซิตีและเมืองสมุนไพร โดยนำร่อง 3 อำเภอ คืออำเภอกุมภวาปี : เมืองสมอภิเภก ซึ่งมีสรรพคุณเป็นตัวยารักษา “ตรีผลา” อำเภอโนนสัง :เมืองภูเขาสมนไพร เช่น ขมิ้นชัน ไพล และอำเภอบ้านผือ เมืองหญ้าหวาน ด้านท่องเที่ยวเชิงสุขภาพ ความงาม และแพทย์แผนไทย มีสถานพยาบาลประเภทที่ไม่รับผู้ป่วยไว้ค้างคืน (คลินิก) จำนวน 767 แห่ง คลินิกเวชกรรมมีจำนวนมากที่สุด จำนวน 262 แห่ง คลินิกความงาม มี จำนวน 80 แห่งคลินิกการพยาบาลและการผดุงครรภ์ จำนวน 237 แห่ง และ คลินิกเฉพาะทางด้านเวชกรรม จำนวน 99 แห่งที่สามารถรองรับนักท่องเที่ยวเฉพาะกลุ่ม และปี 2563สำนักงานส่งเสริมการจัดประชุมและนิทรรศการ(องค์การมหาชน) (สสปน.หรือทีเส็บ(TCEB))ได้ประกาศให้จังหวัดอุดรธานีเป็น 1 ใน 10 ของประเทศเป็นเมืองไมซ์ซิตี ที่มีความพร้อมสำหรับการท่องเที่ยวเชิงธุรกิจในระดับภูมิภาคมีแหล่งท่องเที่ยวหลากหลาย10 ประเภท รวมกว่า 94 แห่ง มีโรงแรมระดับ 3 - 4 ดาว กว่า 3,271 ห้อง มีสถานที่จัดงานที่มีพื้นที่มากกว่า 5,000ตร.ม. ที่ได้รับรองมาตรฐาน TMVS มีบุคลากรด้านการท่องเที่ยว คือ มัคคุเทศก์ 423 คน มีนักท่องเที่ยวที่กระจายอยู่ตามชุมชนท่องเที่ยวโดยชุมชนกว่า 10 แห่ง ชุมชนท่องเที่ยววิถีวิถี 81 แห่ง ด้านการท่องเที่ยวในมิติทางวัฒนธรรม ประวัติศาสตร์ ศรัทธา ความเชื่อ เช่น วัดป่าคำชะโนด” มีนักท่องเที่ยวทั้งชาวไทยและชาวต่างประเทศเดินทางมาสักการะเจ้าปู่ศรีสุทโธ-เจ้าย่าศรีปทุมมา กว่า 3 ล้านคนต่อปี นอกจากนี้ ยังเป็นศูนย์กลางการคมนาคมและการท่องเที่ยว ประตูสู่ประเทศลาว ดินแดนอินโดจีน ดินแดนแห่งอารยธรรมเก่าแก่มรดกโลกบ้านเชียงห้าพันปี อยู่ในเขตพัฒนาการท่องเที่ยวธรณีวิทยาถิ่นอีสาน มีงานหัตถกรรมผ้าไหม-ซิดที่มีชื่อเสียงที่บ้านนาข่า และบ้านโนนกกอก ที่เป็นแหล่งเรียนรู้หัตถกรรมผลิตภัณฑ์ที่มีคุณภาพสูง</p> <p>ดังนั้น จังหวัดอุดรธานี จึงได้จัดทำโครงการพัฒนาและยกระดับอุตสาหกรรมไมซ์ การกีฬา และการท่องเที่ยวเชิงคุณค่า โดยใช้ศักยภาพและอัตลักษณ์ของจังหวัดอุดรธานีแบบคู่ขนานเพื่อพัฒนาต่อยอดสร้างความสามารถในการแข่งขันโดยการพัฒนาและเสริมสร้างศักยภาพทรัพยากรมนุษย์ควบคู่กับการยกระดับมาตรฐานแหล่งท่องเที่ยวและการบริการในห่วงโซ่คุณค่าในระบบอุตสาหกรรมการท่องเที่ยว อาทิ ชุมชนท่องเที่ยวชุมชนคุณธรรม อุตสาหกรรมไมซ์ อุตสาหกรรมกีฬาผลิตภัณฑ์ชุมชน ท่องเที่ยวเชิงสุขภาพ เพื่อรองรับการให้บริการนักท่องเที่ยวคุณภาพสูง</p>

หัวข้อ	รายละเอียด
5. วัตถุประสงค์ของโครงการ	<p>5.1 เพื่อยกระดับผู้ประกอบการและบุคลากรด้านอุตสาหกรรมไมซ์ การท่องเที่ยว เมืองสมุนไพรมืองกีฬา แบบคู่ขนานรองรับการให้บริการนักท่องเที่ยวคุณภาพสูง</p> <p>5.2 เพื่อยกระดับมาตรฐานของแหล่งท่องเที่ยว สถานที่จัดงานไมซ์สถานประกอบการด้านกีฬา สุขภาพ ความงาม และแพทย์แผนไทย ผลิตภัณฑ์ชุมชน ท่องเที่ยวโดยชุมชน เพื่อเชื่อมโยงการท่องเที่ยวเชิงธุรกิจ</p> <p>5.3 เพื่อออกแบบสร้างนวัตกรรมพัฒนาต่อยอด ศักยภาพและอัตลักษณ์ผลิตภัณฑ์และสินค้าทางการท่องเที่ยว เชิงอนุรักษ์ สร้างสรรค์ วัฒนธรรม ศรัทธา ความเชื่อสุขภาพ ความงามและแพทย์แผนไทยให้มีมูลค่าสูงรองรับการท่องเที่ยว</p>
6. ตัวชี้วัดและค่าเป้าหมาย	<p>6.1 ผู้ประกอบการและบุคลากรด้านอุตสาหกรรมไมซ์ การท่องเที่ยว และการกีฬา ได้รับใบรับรองมาตรฐานวิชาชีพตามสาขา เพิ่มขึ้นร้อยละ 10</p> <p>6.2 จำนวนแหล่งท่องเที่ยวและการบริการด้านกีฬา และสุขภาพ ได้รับรองมาตรฐานจากหน่วยงานที่เกี่ยวข้อง เพิ่มขึ้นร้อยละ 20 จากรอบปีที่ผ่านมา</p> <p>6.3 สถานประกอบการไมซ์ได้มาตรฐานTMVS(ThailandMICEVenueStandard) ร้อยละ 30 ให้เป็น AMVS(ASEANMICEVenueStandards) อย่างน้อย 2 แห่ง</p> <p>6.4 จำนวนผลิตภัณฑ์ สินค้า และบริการ ทางการท่องเที่ยวกีฬา สุขภาพ เชื่อมโยงเส้นทางการท่องเที่ยวไม่น้อยกว่าระดับพรีเมียม 20ผลิตภัณฑ์เส้นทางท่องเที่ยว 10 เส้นทาง</p> <p>6.5 GPPจากการท่องเที่ยวเชิงอนุรักษ์ สร้างสรรค์วัฒนธรรม ศรัทธา ความเชื่อ กีฬาสุขภาพ ความงาม และแพทย์แผนไทย การกีฬา อุตสาหกรรมไมซ์ เพิ่มขึ้นร้อยละ 5ต่อปี เทียบจากปีที่ผ่านมา</p> <p>6.6 มูลค่าการจำหน่ายผลิตภัณฑ์ชุมชนเพิ่มขึ้นร้อยละ 7 จากรอบปีที่ผ่านมา</p> <p>6.7 มูลค่าของอุตสาหกรรมกีฬาเพิ่มขึ้น ร้อยละ 3</p> <p>6.8 อัตราการเข้าพักเพิ่มขึ้นร้อยละ 60 จากเดิม 40.63 จากปีก่อน</p> <p>6.9 ระยะเวลาพำนักเฉลี่ยของนักท่องเที่ยว (วัน) เพิ่มขึ้น 2.5 วัน จากเดิม 2.04 จากปี 63 รายได้จากการท่องเที่ยวของผู้เยี่ยมเยือนชาวไทย/รายได้จากการท่องเที่ยวเพิ่มขึ้น ร้อยละ 10 จากรอบปี 2563</p>
7. พื้นที่เป้าหมาย	จังหวัดอุดรธานี
8. กิจกรรมหลัก	พัฒนาและยกระดับอุตสาหกรรมไมซ์ การกีฬา และการท่องเที่ยว
8.1 กิจกรรมหลักที่ 1 งบประมาณ ผู้รับผิดชอบ หน่วยงานที่เกี่ยวข้อง	<p>สนับสนุนและเสริมสร้างศักยภาพการท่องเที่ยวโดยชุมชนและสถานประกอบการเข้าสู่ตลาดอุตสาหกรรมเมืองไมซ์อุดรธานี</p> <p>11,464,000บาท (งบพัฒนาจังหวัด)</p> <p>สำนักงานการท่องเที่ยวและกีฬาจังหวัดอุดรธานี</p> <p>สำนักงาน ส่งเสริมการจัดประชุม และนิทรรศการ (องค์การมหาชน)</p>
8.2 กิจกรรมหลักที่ 2 งบประมาณ ผู้รับผิดชอบ หน่วยงานที่เกี่ยวข้อง	<p>พัฒนาศักยภาพบุคลากรในการสนับสนุนการท่องเที่ยวเชิงกีฬา กิจกรรมหลักการอบรมให้ความรู้เรื่องรูปแบบการจัดกิจกรรมท่องเที่ยวเชิงกีฬาเพื่อสร้างรายได้</p> <p>5,800,000 บาท (งบพัฒนาจังหวัด)</p> <p>มหาวิทยาลัยราชภัฏอุดรธานี</p> <p>สำนักงานการท่องเที่ยวและกีฬาจังหวัดอุดรธานี</p>

หัวข้อ	รายละเอียด
8.3 กิจกรรมหลักที่ 3 งบประมาณ ผู้รับผิดชอบ หน่วยงานที่เกี่ยวข้อง	ยกระดับการท่องเที่ยวเชิงอาหารขึ้นทะเบียนเมืองสร้างสรรค์จากยูเนสโก กิจกรรมหลัก วิจัย อบรม ยกระดับและพัฒนา 20,000,000 บาท (งบพัฒนาจังหวัด) มหาวิทยาลัยราชภัฏอุดรธานี สำนักงานการท่องเที่ยวและกีฬาจังหวัดอุดรธานี
8.4 กิจกรรมหลักที่ 4 งบประมาณ ผู้รับผิดชอบ หน่วยงานที่เกี่ยวข้อง	พัฒนาการคุ้มครองผู้บริโภคด้านสถานบริการทางการแพทย์ สถานประกอบการด้าน สุขภาพและผลิตภัณฑ์สุขภาพ 16,000,000 บาท (งบพัฒนาจังหวัด) สำนักงานสาธารณสุขจังหวัดอุดรธานี สำนักงานส่งเสริมคุ้มครองผู้บริโภคประจำจังหวัดอุดรธานี
8.5 กิจกรรมหลักที่ 5 งบประมาณ ผู้รับผิดชอบ หน่วยงานที่เกี่ยวข้อง	ส่งเสริมศักยภาพชุมชนท่องเที่ยวเชิงสร้างสรรค์ในมิติวัฒนธรรมกิจกรรมหลัก การพัฒนา สินค้าและบริการ เพื่อต่อยอดทุนทางวัฒนธรรมและภูมิปัญญาท้องถิ่น ด้วยวิธีการ สมัยใหม่ 2,322,500 บาท(งบพัฒนาจังหวัด) สำนักงานวัฒนธรรมจังหวัดอุดรธานี สำนักงานการท่องเที่ยวและกีฬาจังหวัดอุดรธานี
8.6 กิจกรรมหลักที่ 6 งบประมาณ ผู้รับผิดชอบ หน่วยงานที่เกี่ยวข้อง	เสริมสร้างความหลากหลายของสินค้าและบริการด้านสมุนไพร สุขภาพ ความงาม แพทย์ แผนไทย เพื่อเชื่อมโยงการท่องเที่ยวเชิงธุรกิจ 7 กิจกรรม 20 อำเภอ 17,305,000 บาท(งบพัฒนาจังหวัด) สำนักงานสาธารณสุขจังหวัดอุดรธานี รพ.สต./ สมาคมธุรกิจฯ/ ชมรมแพทย์แผนไทย
8.7 กิจกรรมหลักที่ 7 งบประมาณ ผู้รับผิดชอบ หน่วยงานที่เกี่ยวข้อง	เชื่อมโยงเส้นทางท่องเที่ยวทางวัฒนธรรม (เส้นทางท่องเที่ยวแสวงบุญในมิติทางวัฒนธรรม) 2,150,000 บาท(งบพัฒนาจังหวัด) สำนักงานวัฒนธรรมจังหวัดอุดรธานี หน่วยงานภาคีเครือข่าย
8.8 กิจกรรมหลักที่ 8 งบประมาณ ผู้รับผิดชอบ หน่วยงานที่เกี่ยวข้อง	งานปรับปรุงภูมิทัศน์ (ลานเอนกประสงค์จุดชมวิวกาชาดคำชะโนด) 11,150,000 บาท(งบพัฒนาจังหวัด) สำนักงานโยธาธิการและผังเมืองจังหวัดอุดรธานี อำเภอบ้านดุง
8.9 กิจกรรมหลักที่ 9 งบประมาณ ผู้รับผิดชอบ หน่วยงานที่เกี่ยวข้อง	งานปรับปรุงผิวจราจรรอบหนองน้ำสาธารณะคำชะโนด 78,050,000 บาท(งบพัฒนาจังหวัด) สำนักงานโยธาธิการและผังเมืองจังหวัดอุดรธานี อำเภอบ้านดุง
8.10 กิจกรรมหลักที่ 10 งบประมาณ ผู้รับผิดชอบ หน่วยงานที่เกี่ยวข้อง	งานปรับปรุงภูมิทัศน์บึงนาคำ (บ้านเชียง) 112,000,000 บาท (งบพัฒนาจังหวัด) สำนักงานโยธาธิการและผังเมืองจังหวัดอุดรธานี อำเภอหนองหาน

หัวข้อ	รายละเอียด
8.11 กิจกรรมหลักที่ 11 งบประมาณ ผู้รับผิดชอบ หน่วยงานที่เกี่ยวข้อง	ปรับปรุงภูมิทัศน์หนองแด อำเภอเมือง จังหวัดอุดรธานี 1,500,000,000 บาท(งบองค์กรปกครองส่วนท้องถิ่น) องค์การบริหารส่วนจังหวัดอุดรธานี หน่วยงานภาคีเครือข่าย
8.12 กิจกรรมหลักที่ 12 งบประมาณ ผู้รับผิดชอบ หน่วยงานที่เกี่ยวข้อง	การเสนอตัวเป็นเจ้าของภาพ “การจัดงานมหกรรมพืชสวนโลก พ.ศ. 2569 2,500,000,000 บาท (งบกระทรวง/กรม) สำนักงานเกษตรและสหกรณ์จังหวัดอุดรธานี สำนักงานจังหวัดอุดรธานี สภาอุตสาหกรรมจังหวัดอุดรธานี
8.13 กิจกรรมหลักที่ 13 งบประมาณ ผู้รับผิดชอบ หน่วยงานที่เกี่ยวข้อง	สร้างภาพลักษณ์และแบรนด์ด้านการท่องเที่ยวเชิงธุรกิจ (MICE) ของจังหวัดอุดรธานี กิจกรรมหลัก ประชุม อบรม ยกระดับและพัฒนา 17,500,000 บาท(งบพัฒนาจังหวัด) มหาวิทยาลัยราชภัฏอุดรธานี หน่วยงานภาคีเครือข่าย
8.14 กิจกรรมหลักที่ 14 งบประมาณ ผู้รับผิดชอบ หน่วยงานที่เกี่ยวข้อง	ยกระดับพัฒนาผลิตภัณฑ์ชุมชน OTOP จำนวน 100 ผลิตภัณฑ์ เพื่อผลักดันเข้าสู่ อุตสาหกรรมไมซ์(MICE Product Premium) เป้าหมาย ปีละ 5 ผลิตภัณฑ์ 17,655,000 บาท(งบพัฒนาจังหวัด) สำนักงานพัฒนาสังคมและความมั่นคงของมนุษย์จังหวัดอุดรธานี สำนักงานสาธารณสุขจังหวัดอุดรธานี,มหาวิทยาลัยราชภัฏอุดรธานี,ศูนย์ความเป็นเลิศไมซ์, สำนักงานสถิติจังหวัดอุดรธานี
8.15 กิจกรรมหลักที่ 15 งบประมาณ ผู้รับผิดชอบ หน่วยงานที่เกี่ยวข้อง	พัฒนารูปแบบการท่องเที่ยวเชิงอาหารเพื่อเพิ่มขีดความสามารถทางการแข่งขันหลังสถานการณ์ไวรัส โคโรนา โควิด-19-จังหวัดอุดรธานี กิจกรรมหลัก วิจัย อบรม ยกระดับและพัฒนา 20,000,000 บาท(งบพัฒนาจังหวัด) มหาวิทยาลัยราชภัฏอุดรธานี หน่วยงานภาคีเครือข่าย
8.16 กิจกรรมหลักที่ 16 งบประมาณ ผู้รับผิดชอบ หน่วยงานที่เกี่ยวข้อง	ส่งเสริมศักยภาพชุมชนท่องเที่ยวเชิงสร้างสรรค์ในมิติวัฒนธรรมกิจกรรมหลักการสืบสาน อนุรักษ์มรดกภูมิปัญญาอัตลักษณ์ผ้าไทยของจังหวัดอุดรธานี เทิดไท้พระพันปีหลวง 3,250,000 บาท(งบพัฒนาจังหวัด) สำนักงานวัฒนธรรมจังหวัดอุดรธานี หน่วยงานภาคีเครือข่าย
8.17 กิจกรรมหลักที่ 17 งบประมาณ ผู้รับผิดชอบ หน่วยงานที่เกี่ยวข้อง	ส่งเสริมการท่องเที่ยวรักษาสีสิ่งแวดล้อมและสังคม 2,500,000 บาท(งบพัฒนาจังหวัด) สำนักงานการท่องเที่ยวและกีฬาจังหวัดอุดรธานี หน่วยงานภาคีเครือข่าย
8.18 กิจกรรมหลักที่ 18 งบประมาณ ผู้รับผิดชอบ หน่วยงานที่เกี่ยวข้อง	การบริหารจัดการอุตสาหกรรมไมซ์ การกีฬาและการท่องเที่ยวอย่างเป็นเลิศ สร้างความ ประทับใจและความปลอดภัยให้กับนักท่องเที่ยว กิจกรรมหลัก การพัฒนารูปแบบ กิจกรรมการท่องเที่ยวเชิงกีฬา จังหวัดอุดรธานี 7,280,000 บาท(งบพัฒนาจังหวัด) มหาวิทยาลัยราชภัฏอุดรธานี หน่วยงานภาคีเครือข่าย

หัวข้อ	รายละเอียด
8.19 กิจกรรมหลักที่ 19 งบประมาณ ผู้รับผิดชอบ หน่วยงานที่เกี่ยวข้อง	เพิ่มประสิทธิภาพด้านการบริหารจัดการการท่องเที่ยวและกีฬาสู่ความเป็นเลิศจังหวัดอุดรธานี ประจำปีงบประมาณ พ.ศ. 2566 2,000,000 บาท(งบกระทรวง/กรม) สำนักงานการท่องเที่ยวและกีฬาจังหวัดอุดรธานี หน่วยงานภาคีเครือข่าย
8.20 กิจกรรมหลักที่ 20 งบประมาณ ผู้รับผิดชอบ หน่วยงานที่เกี่ยวข้อง	บริหารจัดการสำนักงานการท่องเที่ยวและกีฬาจังหวัดอุดรธานีประจำปีงบประมาณ พ.ศ. 2566 4,673,900 บาท (งบกระทรวง/กรม) สำนักงานการท่องเที่ยวและกีฬาจังหวัดอุดรธานี หน่วยงานภาคีเครือข่าย
9. หน่วยงานดำเนินการ	มหาวิทยาลัยราชภัฏอุดรธานี/ศูนย์ความเป็นเลิศไม่ซ์/สำนักงานการท่องเที่ยวและกีฬาจังหวัดอุดรธานี/กกท./TCEP/ สำนักงานวัฒนธรรมจังหวัดอุดรธานี/ สมาคมธุรกิจท่องเที่ยว/สำนักงานสาธารณสุขจังหวัดอุดรธานี/รพ.สต./ ชมรมแพทย์แผนไทย /สำนักงานคุ้มครองผู้บริโภคจังหวัดอุดรธานี/สำนักงานพัฒนาชุมชนจังหวัดอุดรธานี/ สำนักงานสถิติจังหวัดอุดรธานี/สมาคมโรงแรม/ สำนักงานโยธาธิการและผังเมืองจังหวัดอุดรธานี
10. ระยะเวลาในการดำเนินโครงการ	ปีงบประมาณ พ.ศ. 2566 - 2570
11. งบประมาณ	344,426,500บาท (งบพัฒนาจังหวัด) 2,506,673,900บาท (งบกระทรวง/กรม) 1,500,000,000บาท (งบองค์กรปกครองส่วนท้องถิ่น) รวมทั้งสิ้น4,351,100,400 บาท
12. ผลผลิต (Output)	1.ยกระดับผู้ประกอบการและสถานประกอบการด้านการท่องเที่ยว ไม่ซ์ กีฬา สุขภาพ แพทย์แผนไทย จำนวน 3 กิจกรรม 2.ยกระดับพัฒนาผลิตภัณฑ์ OTOP สินค้าทางวัฒนธรรม สุขภาพ ความงาม แพทย์แผนไทย จำนวน 9 กิจกรรม 3.ยกระดับแหล่งท่องเที่ยว 3 แห่ง 4.เกิดเส้นทางท่องเที่ยวไม่ซ์ชุมชน เส้นทางท่องเที่ยวเชิงวัฒนธรรม สุขภาพ ไม่น้อยกว่า 10 เส้นทาง 5.ผลิตภัณฑ์ชุมชน OTOP จำนวน 100 ผลิตภัณฑ์ พัฒนาเข้าสู่อุตสาหกรรมไม่ซ์ (MICE Product Premium) เป้าหมาย ปีละ 5 ผลิตภัณฑ์
13. ผลลัพธ์จากการดำเนินโครงการ (Outcome)	1.บุคลากรและผู้ประกอบการด้านอุตสาหกรรมไม่ซ์ การท่องเที่ยว เมืองสมุนไพร เมืองกีฬา ได้รับมาตรฐานตามวิชาชีพไม่น้อยกว่า ร้อยละ 80 2.จำนวนแหล่งท่องเที่ยวและบริการ สถานประกอบการอุตสาหกรรมไม่ซ์ กีฬา ที่ได้รับรองตามมาตรฐาน SHA เพิ่มขึ้นร้อยละ 10จากรอบปีที่ผ่านมา 3.รายได้จากการท่องเที่ยวของผู้เยี่ยมเยือนชาวไทย /รายได้จากการท่องเที่ยวเพิ่มขึ้น ร้อยละ10 จากรอบปีที่ผ่านมา 4.มูลค่าการจำหน่ายผลิตภัณฑ์ชุมชนเพิ่มขึ้นร้อยละ7 จากรอบปีที่ผ่านมา 5.มูลค่าของอุตสาหกรรมการกีฬาเพิ่มขึ้น ร้อยละ 3

แบบฟอร์มโครงการแบบย่อ (Project Brief) ของโครงการสำคัญภายใต้งบประมาณของจังหวัด
ประเด็นการพัฒนาที่ 4 : การยกระดับมาตรฐานอุตสาหกรรมไมซ์ การกีฬา การท่องเที่ยวเชิงคุณค่า โดยใช้ศักยภาพ
และอัตลักษณ์ของจังหวัดอุดรธานีรองรับการแข่งขันทุกรูปแบบ

หัวข้อ	รายละเอียด
1. ชื่อโครงการสำคัญ	โครงการส่งเสริมและสนับสนุนสร้างภาพลักษณ์ในอุตสาหกรรมไมซ์ การกีฬา และการท่องเที่ยว เพื่อเพิ่มโอกาสการแข่งขันทางการตลาดทั้งในและต่างประเทศ
2. ชื่อแผนงาน	<p>แผนงานที่ 3 วิจัย ออกแบบ และสร้างเครือข่ายกลุ่มความร่วมมือทางวิชาการ เพื่อพัฒนา ศักยภาพและอัตลักษณ์ของจังหวัดให้มีมูลค่าสูงรองรับการท่องเที่ยวเชิงอนุรักษ์สร้างสรรค์ วัฒนธรรม ศรัทธา ความเชื่อ กีฬาสุขภาพ ความงามและ แพทย์แผนไทย</p> <p>แผนงานที่ 4 สร้างและสนับสนุนคลัสเตอร์เมืองไมซ์ เมืองกีฬา เมืองสมุนไพรเมืองมรดกโลก เพื่อให้เกิดความเข้มแข็งของเครือข่ายความร่วมมือด้านการประชาสัมพันธ์ และเพิ่มโอกาสทางการตลาดทั้งในและต่างประเทศ</p>
3. แนวทางการพัฒนา	<p>1. สร้างและสนับสนุนคลัสเตอร์เมืองไมซ์ เมืองกีฬา เมืองสมุนไพร เมืองมรดกโลก เพื่อให้เกิดความเข้มแข็งของเครือข่ายความร่วมมือด้านการประชาสัมพันธ์และเพิ่มโอกาสทางการตลาดทั้งในและต่างประเทศ</p> <p>2. วิจัย ออกแบบ และสร้างเครือข่ายกลุ่มความร่วมมือทางวิชาการ เพื่อพัฒนา ศักยภาพและอัตลักษณ์ของจังหวัดให้มีมูลค่าสูงรองรับการท่องเที่ยวเชิงอนุรักษ์ สร้างสรรค์ วัฒนธรรม ศรัทธาความเชื่อ กีฬา สุขภาพ ความงามและแพทย์แผนไทย</p> <p>3. การบริหารจัดการอุตสาหกรรมไมซ์การกีฬาและการท่องเที่ยวอย่างเป็นเลิศเพื่อเพิ่มขีดความสามารถการแข่งขัน</p>
4. หลักการและเหตุผล	<p>คณะรัฐมนตรี โดยพลเอก ประยุทธ์ จันทร์โอชา นายกรัฐมนตรี แถลงต่อสภานิติบัญญัติแห่งชาติ เมื่อวันที่ 12 กันยายน 2557 รวม 11 เรื่อง โดยมีนโยบายที่เกี่ยวข้องกับกระทรวงการท่องเที่ยวและกีฬา คือ ข้อ 6 การเพิ่มศักยภาพทางเศรษฐกิจของประเทศ ในการส่งเสริมให้นักท่องเที่ยวต่างชาติเข้ามาท่องเที่ยวในประเทศไทย และสร้างสิ่งจูงใจและสิ่งอำนวยความสะดวกที่เกื้อกูลต่อบรรยากาศการท่องเที่ยว ส่งเสริมการท่องเที่ยวที่ครอบคลุมแหล่งท่องเที่ยว อันมีลักษณะโดดเด่นร่วมกัน หรือจัดเป็นกลุ่มได้ เช่น กลุ่มธรรมชาติ ประวัติศาสตร์ ศิลปวัฒนธรรม ภูมิปัญญาท้องถิ่น และสุขภาพ เช่น น้ำพุร้อนธรรมชาติ ที่จะเชื่อมโยงกับผลิตภัณฑ์ที่พัฒนาจากวิถีชีวิตชุมชน รวมทั้งพัฒนาแหล่งท่องเที่ยวในประเทศทั้งที่เป็นแหล่งท่องเที่ยวเดิมและแหล่งท่องเที่ยวใหม่ โดยเน้นการให้ความรู้และเพิ่มมาตรฐานความปลอดภัยในชีวิตและทรัพย์สิน การควบคุมสินค้าและบริการให้มีคุณภาพ ราคาเป็นธรรม ตลอดจนการอำนวยความสะดวกในด้านต่างๆ แก่ นักท่องเที่ยว และข้อ 7 การส่งเสริมบทบาทและการใช้โอกาสในประชาคมอาเซียน ในการเร่งสร้างความเชื่อมโยงทางเศรษฐกิจ การค้า การลงทุนในภูมิภาคอาเซียน และการใช้ประโยชน์จากความตกลงทางการค้า การลงทุน ภายใต้กรอบความร่วมมือในระดับทวิภาคีและพหุภาคี ที่มีผลบังคับแล้ว การพัฒนาแรงงานของภาคอุตสาหกรรมท่องเที่ยวตามคุณวุฒิวิชาชีพ และการทดสอบมาตรฐานฝีมือแรงงาน เพื่อประชาคมอาเซียน ควบคู่ไปกับการวางแผนด้านการผลิต การเร่งขับเคลื่อนการดำเนินงานตามแผนงานการพัฒนาความร่วมมือทางเศรษฐกิจในอนุภูมิภาคกลุ่มน้ำโขง 6 ประเทศ (GMS) แผนพัฒนาเขตเศรษฐกิจสามฝ่าย (IMT-GT) แผนความร่วมมือทางเศรษฐกิจอิระวดี-เจ้าพระยา-แม่โขง (ACMECS) และแผนแม่บทความเชื่อมโยงในอาเซียนที่จะช่วยสนับสนุนให้เกิดการเชื่อมโยงด้านการคมนาคมขนส่ง</p>

หัวข้อ	รายละเอียด
	<p>และการท่องเที่ยวได้อย่างยั่งยืนการท่องเที่ยวเป็นอุตสาหกรรมที่ประกอบด้วยธุรกิจหลายประเภท ทั้งที่เกี่ยวข้องโดยตรง ได้แก่ ด้านการขนส่ง ที่พัก อาหาร และธุรกิจนำเที่ยว ซึ่งผลผลิตหลักที่นักท่องเที่ยวซื้อโดยตรงคือบริการ กับที่ เกี่ยวข้องทางอ้อม ได้แก่ การผลิตสินค้า เป็นต้น รวมไปถึงการซื้อสินค้าและบริการและสำหรับกลุ่มนักท่องเที่ยวต่างประเทศ ถือเป็นแหล่งส่งสินค้าออก อุตสาหกรรมท่องเที่ยวจึงเป็นแหล่งที่มาของเงินตราต่างประเทศที่สำคัญ ทั้งการลงทุนในอุตสาหกรรมท่องเที่ยว นอกจากผลประโยชน์จะตกอยู่ภายในประเทศ ยังช่วยสร้างงานอาชีพ เกิดการหมุนเวียนทางเศรษฐกิจ ขณะที่ด้านสังคม การท่องเที่ยว เป็นการพักผ่อนที่ช่วยลดความตึงเครียด พร้อมสร้างความเข้าใจอันดีระหว่างผู้มาเยือนและเจ้าของท้องถิ่น การท่องเที่ยวมีความสำคัญต่อประเทศทั้งด้านเศรษฐกิจ สังคม และการเมือง เช่น อุตสาหกรรมท่องเที่ยว ก่อให้เกิดรายได้เป็นเงินตราต่างประเทศ ด้วยศักยภาพและอัตลักษณ์ด้านที่ตั้งของจังหวัดที่เป็นศูนย์กลางการค้า การลงทุน และระบบการคมนาคมและโลจิสติกส์ที่มีความพร้อม มีความเข้มแข็งและขับเคลื่อนการพัฒนาอย่างต่อเนื่อง ทำให้จังหวัดอุดรธานีได้รับรางวัลต่างๆ ดังนี้ ปี 2561 จังหวัดอุดรธานี เป็น 1 ใน 6 จังหวัดต้นแบบในการจัดตั้งเมืองกีฬา (Sports City)ตามแผนพัฒนาการกีฬาแห่งชาติ ฉบับที่ 6 (พ.ศ.2560 – 2564) ใช้การพัฒนาอุตสาหกรรมกีฬา เพื่อเป็นส่วนสำคัญในการสร้างมูลค่าเพิ่มทางเศรษฐกิจเมืองสปอร์ตซิตีและเมืองสมุนไพร์ และเป็นเมืองโมเดิร์นซิตีที่มีความพร้อมสำหรับการท่องเที่ยวเชิงธุรกิจในระดับภูมิภาคมีแหล่งท่องเที่ยวหลากหลาย 10 ประเภทรวมกว่า 94 แห่ง มีโรงแรมระดับ 3 - 4 ดาว กว่า 3,271 ห้อง มีสถานที่จัดงานที่มีพื้นที่มากกว่า 5,000ตร.ม.ที่ได้รับรองมาตรฐานTMV5มีบุคลากรด้านการท่องเที่ยว คือมัคคุเทศก์ 432 คนมีนักสื่อความหมายที่กระจายอยู่ตามชุมชนท่องเที่ยวโดยชุมชนกว่า 10 แห่ง ชุมชนท่องเที่ยววนวิถี 81 แห่ง ด้านการท่องเที่ยวในมิติทางวัฒนธรรม ประวัติศาสตร์ ศรัทธา ความเชื่อ นอกจากนี้ ยังเป็นศูนย์กลางการคมนาคมและการท่องเที่ยวประตูสู่ประเทศลาว ดินแดนอินโดจีน ดินแดนแห่งอารยธรรมเก่าแก่มรดกโลกบ้านเชียงห้าพันปี อยู่ในเขตพัฒนาการท่องเที่ยวธรณีวิทยาถิ่นอีสาน มังงานหัตถกรรมผ้าไหม-ซิดที่มีชื่อเสียงที่บ้านนาข่า และบ้านโนนกกอก ที่เป็นแหล่งเรียนรู้หัตถกรรมผลิตผ้าที่มีคุณภาพสูง</p> <p>ดังนั้น เพื่อสร้างและสนับสนุนคลัสเตอร์เมืองโมเดิร์น เมืองกีฬา เมืองสมุนไพร์ เมืองมรดกโลกให้เกิดความเข้มแข็งของเครือข่ายความร่วมมือด้านการประชาสัมพันธ์และเพิ่มโอกาสทางการตลาดทั้งในและต่างประเทศ จึงจำเป็นต้องจัดทำโครงการส่งเสริมและสนับสนุนสร้างภาพลักษณ์ในอุตสาหกรรมไมซ์ การกีฬา และการท่องเที่ยว เพื่อเพิ่มโอกาสการแข่งขันทางการตลาดทั้งในและต่างประเทศ ในลักษณะQuickwinเพื่อกระตุ้นให้เกิดการคุณค่าและมูลค่าเพิ่มขึ้นอย่างรวดเร็วจากต้นทุนอัตลักษณ์และที่ตั้งของจังหวัด ส่งผลให้เกิดระบบห่วงโซ่คุณค่าในระบบเศรษฐกิจ สร้างอาชีพ สร้างรายได้ สร้างมูลค่าเพิ่มทางเศรษฐกิจ พัฒนาสู่ความมั่นคง มั่งคั่ง และยั่งยืน ต่อไป</p>
<p>5. วัตถุประสงค์ของโครงการ</p>	<p>5.1 เพื่อออกแบบ สร้างนวัตกรรมพัฒนาต่อยอด ศักยภาพและอัตลักษณ์ผลิตภัณฑ์ และสินค้าทางการท่องเที่ยว เชิงอนุรักษ์ สร้างสรรค์ วัฒนธรรม ศรัทธา ความเชื่อ สุขภาพ ความงามและแพทย์แผนไทยให้มีมูลค่าสูงรองรับการท่องเที่ยว</p> <p>5.2 เพื่อสร้างและสนับสนุนคลัสเตอร์เมืองโมเดิร์น เมืองกีฬา เมืองสมุนไพร์ เมืองมรดกโลก เพื่อให้เกิดความเข้มแข็งของเครือข่ายความร่วมมือด้านการประชาสัมพันธ์และเพิ่มโอกาสทางการตลาดทั้งในและต่างประเทศ</p> <p>5.3 เพื่อเสริมสร้างประสบการณ์การบริหารจัดการอุตสาหกรรมไมซ์การกีฬาและการท่องเที่ยวอย่างเป็นเลิศ มีความสามารถการแข่งขันทั้งในและต่างประเทศ</p>
<p>6.ตัวชี้วัดและค่าเป้าหมาย</p>	<p>6.1 มีรายได้จากการท่องเที่ยวของผู้เยี่ยมเยือนชาวไทย /รายได้จากการท่องเที่ยวเพิ่มขึ้น ร้อยละ 10จากรอบปีที่ผ่านมา</p> <p>6.2 มูลค่าการจำหน่ายผลิตภัณฑ์ชุมชนเพิ่มขึ้นร้อยละ 7 จากรอบปีที่ผ่านมา</p> <p>6.3 มูลค่าของอุตสาหกรรมการกีฬาเพิ่มขึ้น ร้อยละ 3</p>

หัวข้อ	รายละเอียด
7. พื้นที่เป้าหมาย	จังหวัดอุดรธานี
8. กิจกรรมหลัก	ส่งเสริมและสนับสนุนสร้างภาพลักษณ์ในอุตสาหกรรมไมซ์การกีฬา และการท่องเที่ยว
8.1 กิจกรรมหลักที่ 1 งบประมาณ ผู้รับผิดชอบ หน่วยงานที่เกี่ยวข้อง	ยกระดับมาตรฐานการท่องเที่ยวชุมชนและอุตสาหกรรมไมซ์และการบริการเพื่อรองรับความเป็นอุดรธานีเมืองไมซ์ซิตี้ กิจกรรมหลัก : ประชุมผู้ประกอบการด้านการท่องเที่ยวและ 10 เมืองไมซ์ “UdonthaniTourism&MICEForum2023” 22,500,000บาท(งบพัฒนาจังหวัด) สำนักงานการท่องเที่ยวและกีฬาจังหวัดอุดรธานี สำนักงานจังหวัดอุดรธานี/ มหาวิทยาลัยราชภัฏอุดรธานี/ ศูนย์ความเป็นเลิศไมซ์
8.2 กิจกรรมหลักที่ 2 งบประมาณ ผู้รับผิดชอบ หน่วยงานที่เกี่ยวข้อง	จัดประชุม “สามเหลี่ยมมรดกโลก”(ไทย - ลาว - เวียดนาม) 50,000,000บาท(งบพัฒนาจังหวัด) สำนักงานจังหวัดอุดรธานี สำนักงานการท่องเที่ยวและกีฬาจังหวัดอุดรธานี/การท่องเที่ยวแห่งประเทศไทย (ททท.) สำนักงานอุดรธานี /สภาอุตสาหกรรมท่องเที่ยวจังหวัดอุดรธานี
8.3 กิจกรรมหลักที่ 3 งบประมาณ ผู้รับผิดชอบ หน่วยงานที่เกี่ยวข้อง	ส่งเสริมชุมชนคุณธรรมน้อมนำหลักปรัชญาของเศรษฐกิจพอเพียง ขับเคลื่อนด้วยพลังบวรสู่ชุมชนท่องเที่ยวเชิงวัฒนธรรมอย่างยั่งยืน 3,438,000บาท(งบพัฒนาจังหวัด) สำนักงานวัฒนธรรมจังหวัดอุดรธานี หน่วยงานภาคีเครือข่าย
8.4 กิจกรรมหลักที่ 4 งบประมาณ ผู้รับผิดชอบ หน่วยงานที่เกี่ยวข้อง	จัดทำสื่อเชิงสร้างสรรค์ ด้านการท่องเที่ยวในมิติทางวัฒนธรรม กิจกรรมหลัก ผลิตสื่อภาพยนตร์สั้นเชิงสร้างสรรค์เพื่อส่งเสริมการท่องเที่ยวในมิติทางวัฒนธรรมที่โดดเด่นของจังหวัดอุดรธานี 10,425,500บาท(งบพัฒนาจังหวัด) สำนักงานวัฒนธรรมจังหวัดอุดรธานี หน่วยงานภาคีเครือข่าย
8.5 กิจกรรมหลักที่ 5 งบประมาณ ผู้รับผิดชอบ หน่วยงานที่เกี่ยวข้อง	ออกแบบและประเมินผลการพัฒนาด้านการท่องเที่ยวและกีฬาเพื่อแบ่งชี้การเติบโตการท่องเที่ยวเชิงธุรกิจและการบริการ 5,000,000บาท(งบพัฒนาจังหวัด) สำนักงานสถิติจังหวัดอุดรธานี/ สำนักงานการท่องเที่ยวและกีฬาจังหวัดอุดรธานี มหาวิทยาลัยราชภัฏอุดรธานี/สำนักงานการท่องเที่ยวและกีฬาจังหวัดอุดรธานี/สำนักงานพัฒนาชุมชนจังหวัดอุดรธานี/สำนักงานสาธารณสุขจังหวัดอุดรธานี/สำนักงานขนส่งจังหวัดอุดรธานี/กกท.สมาคม/การท่องเที่ยวแห่งประเทศไทย (ททท.) สำนักงานอุดรธานี
8.6 กิจกรรมหลักที่ 6 งบประมาณ ผู้รับผิดชอบ หน่วยงานที่เกี่ยวข้อง	นมัสการหลวงปู่พิบูลย์ และงานประเพณีโคมสมลอยฟ้า ผ้าไหมหมี่ย้อมคราม อำเภอบิบลูย์รักษ์ 25,000,000บาท(งบพัฒนาจังหวัด) สำนักงานวัฒนธรรมจังหวัดอุดรธานี หน่วยงานภาคีเครือข่าย
8.7 กิจกรรมหลักที่ 7 งบประมาณ ผู้รับผิดชอบ หน่วยงานที่เกี่ยวข้อง	บวงสรวงพระธาตุวัดศรีธาตุประมัญชา 1,871,000บาท(งบพัฒนาจังหวัด) สำนักงานวัฒนธรรมจังหวัดอุดรธานี หน่วยงานภาคีเครือข่าย

หัวข้อ	รายละเอียด
8.8 กิจกรรมหลักที่ 8 งบประมาณ ผู้รับผิดชอบ หน่วยงานที่เกี่ยวข้อง	ส่งเสริมการท่องเที่ยวเชิงคุณค่าทางศิลปวัฒนธรรม โดยการประกวดจิตรกรรมสีไม้แห่งประเทศไทย (เทิดไท้องค์ราชัน) จังหวัดอุดรธานี 18,625,000บาท(งบพัฒนาจังหวัด) สำนักงานวัฒนธรรมจังหวัดอุดรธานี หน่วยงานภาคีเครือข่าย
8.9 กิจกรรมหลักที่ 9 งบประมาณ ผู้รับผิดชอบ หน่วยงานที่เกี่ยวข้อง	สร้างภาพลักษณ์โดยมาสคอตคุณทองโบราณ เพื่อใช้ในการประชาสัมพันธ์ด้านการท่องเที่ยวและอุตสาหกรรมไม้จังหวัดอุดรธานี 50,000,000บาท(งบพัฒนาจังหวัด) สำนักงานการท่องเที่ยวและกีฬาจังหวัดอุดรธานี หน่วยงานภาคีเครือข่าย
8.10 กิจกรรมหลักที่ 10 งบประมาณ ผู้รับผิดชอบ หน่วยงานที่เกี่ยวข้อง	การจัดการแข่งขันจักรยาน L'Etape Thailand Tour de France (Udonthani 2023-2025) 45,000,000 บาท(งบพัฒนาจังหวัด) สำนักงานจังหวัดอุดรธานี สำนักงานการท่องเที่ยวและกีฬาจังหวัดอุดรธานี/ กกท.อด.
8.11 กิจกรรมหลักที่ 11 งบประมาณ ผู้รับผิดชอบ หน่วยงานที่เกี่ยวข้อง	ยกระดับการท่องเที่ยวทางวัฒนธรรมครบวงจร : “การจัดงานมหกรรมผ้าทอมืออนุภูมิภาคลุ่มน้ำโขง : GMS FabricExpo2023” 185,750,000บาท(งบพัฒนาจังหวัด) สำนักงานจังหวัดอุดรธานี/ มหาวิทยาลัยราชภัฏอุดรธานี/สำนักงานพัฒนาสังคมและความมั่นคงของมนุษย์จังหวัดอุดรธานี/สภาอุตสาหกรรมจังหวัดอุดรธานี สำนักงานพาณิชย์จังหวัดอุดรธานี/สำนักงานการท่องเที่ยวและกีฬาจังหวัดอุดรธานี/ศูนย์ส่งเสริมอุตสาหกรรมภาคที่ 4/สำนักงานวัฒนธรรมจังหวัดอุดรธานี/ สำนักงานประชาสัมพันธ์จังหวัดอุดรธานี/มหาวิทยาลัยราชภัฏอุดรธานี/เทศบาลนครอุดรธานี/หอการค้าจังหวัด/สภาอุตสาหกรรมท่องเที่ยวจังหวัด/กลุ่มBIZClubอุดรธานี
8.12 กิจกรรมหลักที่ 12 งบประมาณ ผู้รับผิดชอบ หน่วยงานที่เกี่ยวข้อง	การจัดการแข่งขันปั่น 2 ล้อ 2 น่อง ท่องเมืองมรดกโลกบ้านเชียง 5,000,000บาท(งบพัฒนาจังหวัด) สำนักงานการท่องเที่ยวและกีฬาจังหวัดอุดรธานี กกท.อด./ ชมรมจักรยาน/ การท่องเที่ยวแห่งประเทศไทย (ททท.) สำนักงานอุดรธานี
8.13 กิจกรรมหลักที่ 13 งบประมาณ ผู้รับผิดชอบ หน่วยงานที่เกี่ยวข้อง	การจัดการแข่งขันกีฬาลุ่มน้ำโขงเกมส์2023- 2027 85,045,800บาท(งบพัฒนาจังหวัด) กกท.อด/ สำนักงานการท่องเที่ยวและกีฬาจังหวัดอุดรธานี สมาคมกีฬาจังหวัดอุดรธานี
8.14กิจกรรมหลักที่ 14 งบประมาณ ผู้รับผิดชอบ หน่วยงานที่เกี่ยวข้อง	การจัดการแข่งขันกีฬาแห่งชาติปี พ.ศ. 2569“อุดรธานีเกมส์ ครั้งที่ 50” 100,000,000 บาท(งบพัฒนาจังหวัด) กกท.อด/ สำนักงานการท่องเที่ยวและกีฬาจังหวัดอุดรธานี สมาคมกีฬาจังหวัดอุดรธานี/ องค์การบริหารส่วนจังหวัดอุดรธานี
8.15 กิจกรรมหลักที่ 15 งบประมาณ ผู้รับผิดชอบ หน่วยงานที่เกี่ยวข้อง	มหกรรมเมืองกัญชาสัญจรและสมุนไพรไทย 25,000,000บาท(งบพัฒนาจังหวัด) สำนักงานสาธารณสุขจังหวัดอุดรธานี รพสต./ สมาคมธุรกิจฯ/ ชมรมแพทย์แผนไทย

หัวข้อ	รายละเอียด
8.16 กิจกรรมหลักที่ 16 งบประมาณ ผู้รับผิดชอบ หน่วยงานที่เกี่ยวข้อง	ส่งเสริมและพัฒนากีฬาไปสู่ความเป็นเลิศและยั่งยืน “UdonSportCity” 25,000,000บาท(งบพัฒนาจังหวัด) กกท.อด/สำนักงานการท่องเที่ยวและกีฬาจังหวัดอุดรธานี ชมรมกีฬาเพาะกายและฟิตเนสจังหวัดอุดรธานี/โรงเรียนมัธยมในเขตเมืองอุดรธานี10 แห่ง
8.17 กิจกรรมหลักที่ 17 งบประมาณ ผู้รับผิดชอบ หน่วยงานที่เกี่ยวข้อง	ย้อนรอยวิถีชีวิต วัฒนธรรมไทพวน จังหวัดอุดรธานี 6,259,320บาท(งบพัฒนาจังหวัด) สำนักงานวัฒนธรรมจังหวัดอุดรธานี หน่วยงานภาคีเครือข่าย
8.18 กิจกรรมหลักที่18 งบประมาณ ผู้รับผิดชอบ หน่วยงานที่เกี่ยวข้อง	ส่งเสริมการท่องเที่ยวเชิงประวัติศาสตร์ และวัฒนธรรม “ปู่ – ย่า สอนหลาน สืบสานภูมิปัญญาท้องถิ่น” 1,875,000บาท(งบพัฒนาจังหวัด) สำนักงานวัฒนธรรมจังหวัดอุดรธานี หน่วยงานภาคีเครือข่าย
8.19 กิจกรรมหลักที่19 งบประมาณ ผู้รับผิดชอบ หน่วยงานที่เกี่ยวข้อง	ส่งเสริมการท่องเที่ยวอุดรธานีเมืองแพชั่น 2,448,000บาท(งบพัฒนาจังหวัด) สำนักงานวัฒนธรรมจังหวัดอุดรธานี หน่วยงานภาคีเครือข่าย
8.20 กิจกรรมหลักที่ 20 งบประมาณ ผู้รับผิดชอบ หน่วยงานที่เกี่ยวข้อง	ส่งเสริมการท่องเที่ยวประเพณีนมัสการหลวงปู่คำ 1,830,000บาท(งบพัฒนาจังหวัด) สำนักงานวัฒนธรรมจังหวัดอุดรธานี หน่วยงานภาคีเครือข่าย
8.21 กิจกรรมหลักที่ 21 งบประมาณ ผู้รับผิดชอบ หน่วยงานที่เกี่ยวข้อง	ส่งเสริมมรดกโลกบ้านเชียง 6,448,250บาท(งบพัฒนาจังหวัด) สำนักงานวัฒนธรรมจังหวัดอุดรธานี สำนักงานวัฒนธรรมจังหวัดอุดรธานี/สำนักงานการท่องเที่ยวและกีฬาจังหวัดอุดรธานี/การท่องเที่ยวแห่งประเทศไทย สำนักงานอุดรธานี/เทศบาลตำบลบ้านเชียง/อำเภอหนองหาน
8.22 กิจกรรมหลักที่ 22 งบประมาณ ผู้รับผิดชอบ หน่วยงานที่เกี่ยวข้อง	ท่องแดนมหัศจรรย์ปู่ศรีสุทโธ-ย่าศรีปทุมมา คำชะโนด 2,140,000บาท(งบพัฒนาจังหวัด) สำนักงานวัฒนธรรมจังหวัดอุดรธานี หน่วยงานภาคีเครือข่าย
8.23 กิจกรรมหลักที่ 23 งบประมาณ ผู้รับผิดชอบ หน่วยงานที่เกี่ยวข้อง	ไหว้เจ้า 5 สิ่งศักดิ์สิทธิ์ รongรับรถไฟความเร็วสูง ลาว-จีน 7,500,000บาท(งบพัฒนาจังหวัด) สำนักงานการท่องเที่ยวและกีฬาจังหวัดอุดรธานี สำนักงานพาณิชย์จังหวัดอุดรธานีและศูนย์เครือข่ายเทคโนโลยีเพื่อความยั่งยืน

หัวข้อ	รายละเอียด
8.24 กิจกรรมหลักที่ 24 งบประมาณ ผู้รับผิดชอบ หน่วยงานที่เกี่ยวข้อง	ส่งเสริมเศรษฐกิจชุมชนด้วยมิติทางวัฒนธรรม”พื้นที่ชุมชนคุณธรรมบ้านผาลิ่งห์ ตำบลหมากหญ้า อำเภอนองวัวซอ จังหวัดอุดรธานี 2,475,000บาท(งบกระทรวง/กรม) สำนักงานวัฒนธรรมจังหวัดอุดรธานี หน่วยงานภาคีเครือข่าย
8.25 กิจกรรมหลักที่ 25 งบประมาณ ผู้รับผิดชอบ หน่วยงานที่เกี่ยวข้อง	ส่งเสริมเศรษฐกิจชุมชนด้วยมิติทางวัฒนธรรม”ชุมชนคุณธรรม บ้านโนนสวรรค์ บ้านราษฎร์สมบูรณ์ ตำบลท่าลี่ อำเภอกุมภวาปี จังหวัดอุดรธานี 2,475,000บาท(งบกระทรวง/กรม) สำนักงานวัฒนธรรมจังหวัดอุดรธานี หน่วยงานภาคีเครือข่าย
8.26 กิจกรรมหลักที่ 26 งบประมาณ ผู้รับผิดชอบ หน่วยงานที่เกี่ยวข้อง	เสริมหนุนกลไกเครือข่ายทางสังคมเพื่อการขับเคลื่อนจังหวัดคุณธรรม 2,700,000บาท(งบกระทรวง/กรม) สำนักงานวัฒนธรรมจังหวัดอุดรธานี หน่วยงานภาคีเครือข่าย
8.27 กิจกรรมหลักที่ 27 งบประมาณ ผู้รับผิดชอบ หน่วยงานที่เกี่ยวข้อง	ส่งเสริมชุมชนคุณธรรมน้อมนำหลักปรัชญาของเศรษฐกิจพอเพียง สู่การท่องเที่ยวเชิงวัฒนธรรมอย่างยั่งยืน 5,100,000 บาท(งบกระทรวง/กรม) สำนักงานวัฒนธรรมจังหวัดอุดรธานี หน่วยงานภาคีเครือข่าย
8.28 กิจกรรมหลักที่ 28 งบประมาณ ผู้รับผิดชอบ หน่วยงานที่เกี่ยวข้อง	โครงการ“พัฒนาและส่งเสริมศักยภาพชุมชนท่องเที่ยวทางวัฒนธรรมอย่างยั่งยืน ประจำปีงบประมาณ พ.ศ.2566” 2,500,000บาท(งบกระทรวง/กรม) สำนักงานวัฒนธรรมจังหวัดอุดรธานี หน่วยงานภาคีเครือข่าย
8.29 กิจกรรมหลักที่ 29 งบประมาณ ผู้รับผิดชอบ หน่วยงานที่เกี่ยวข้อง	โครงการส่งเสริมสนับสนุนการอนุรักษ์ฟื้นฟูขนบธรรมเนียมประเพณี ประวัติศาสตร์ และวัฒนธรรมท้องถิ่น กิจกรรม ปู่ – ย่า สอนหลาน สืบสานภูมิปัญญาท้องถิ่น จังหวัดอุดรธานี ประจำปีงบประมาณ พ.ศ. 2566 5,000,000 บาท(งบกระทรวง/กรม) สำนักงานวัฒนธรรมจังหวัดอุดรธานี หน่วยงานภาคีเครือข่าย
9. หน่วยงานดำเนินการ	สำนักงานการท่องเที่ยวและกีฬาจังหวัดอุดรธานี/สำนักงานสถิติจังหวัดอุดรธานี/มหาวิทยาลัยราชภัฏอุดรธานี/ สำนักงานพัฒนาชุมชนจังหวัดอุดรธานี/สำนักงานสาธารณสุขจังหวัดอุดรธานี/สำนักงานขนส่งจังหวัดอุดรธานี/กทท.อด./การท่องเที่ยวแห่งประเทศไทย (ททท.) สำนักงานอุดรธานี/สำนักงานโยธาธิการและผังเมืองจังหวัดอุดรธานี/สำนักงานประชาสัมพันธ์จังหวัดอุดรธานี/สำนักงานจังหวัดอุดรธานี/ ศูนย์ความเป็นเลิศไม้ซี้/สำนักงานสภาอุตสาหกรรมท่องเที่ยวจังหวัดอุดรธานี/ ชมรมจักรยาน/สมาคมกีฬา/องค์การบริหารส่วนจังหวัดอุดรธานี/รพสต./ สมาคมธุรกิจท่องเที่ยว/ ชมรมแพทย์แผนไทย/ชมรมกีฬาเพาะกายและฟิตเนสจังหวัดอุดรธานี/โรงเรียนมัธยมในเขตเมืองอุดรธานี 10 แห่ง/สำนักงานวัฒนธรรมจังหวัดอุดรธานี/เทศบาลตำบลบ้านเชียง/อำเภอนองหาน/สำนักงานพาณิชย์จังหวัดอุดรธานีและศูนย์เครือข่ายเทคโนโลยีเพื่อความยั่งยืน

หัวข้อ	รายละเอียด
10. ระยะเวลาในการดำเนินโครงการ	ปีงบประมาณ พ.ศ. 2566 - 2570
11. งบประมาณ	663,655,870 บาท (งบประมาณจังหวัด) 20,250,000 บาท (งบประมาณกระทรวง/กรม) รวมทั้งสิ้น 683,905,870 บาท
12. ผลผลิต (Output)	<ol style="list-style-type: none"> 1. สื่อนวัตกรรมพัฒนาต่อยอด ศักยภาพและอัตลักษณ์ผลิตภัณฑ์และสินค้าทางการท่องเที่ยวเชิงอนุรักษ์ สร้างสรรค์ วัฒนธรรม ศรัทธา ความเชื่อ สุขภาพ ความงาม และแพทย์แผนไทย4กิจกรรม 2. ประชุมสร้างคลัสเตอร์เมืองไมซ์ เมืองกีฬา เมืองสมุนไพร เมืองมรดกโลก 3 ครั้ง 3. จัดกิจกรรมส่งเสริมการท่องเที่ยวเมืองไมซ์ 7 ครั้ง 4. จัดกิจกรรมส่งเสริมการท่องเที่ยวเชิงสร้างสรรค์และวัฒนธรรม 3 ครั้ง 5. จัดกิจกรรมส่งเสริมการท่องเที่ยวเชิงธุรกิจ 3 ครั้ง
13. ผลลัพธ์จากการดำเนินโครงการ (Outcome)	<ol style="list-style-type: none"> 6. GPP จากการท่องเที่ยวเชิงอนุรักษ์ สร้างสรรค์วัฒนธรรม ศรัทธา ความเชื่อ กีฬาสุขภาพ ความงาม และแพทย์แผนไทย การกีฬา อุตสาหกรรมไมซ์ เพิ่มขึ้นร้อยละ 5 ต่อปี เทียบจากปีที่ผ่านมา 7. จำนวนคลัสเตอร์เมืองไมซ์ เมืองกีฬา เมืองสมุนไพร เมืองมรดกโลก ไม่น้อยกว่า 10 คลัสเตอร์ 8. จำนวนการจัดงานในอุตสาหกรรมไมซ์ เมืองกีฬา เมืองสมุนไพร เมืองมรดกโลกเชื่อมโยงการท่องเที่ยวเพิ่มขึ้น ร้อยละ 5 ของการจัดงานในรอบปีที่ผ่านมา 9. มูลค่าการจำหน่ายผลิตภัณฑ์ชุมชนเพิ่มขึ้นร้อยละ 7 จากรอบปีที่ผ่านมา 10. มูลค่าของอุตสาหกรรมการกีฬาเพิ่มขึ้น ร้อยละ 3 11. อัตราการเข้าพักเพิ่มขึ้นร้อยละ 60 จากเดิม 40.63 จากปีก่อน 12. ระยะเวลาพำนักเฉลี่ยของนักท่องเที่ยว (วัน) เพิ่มขึ้น 2.5 วัน จากเดิม 2.04 จากปี63 13. รายได้จากการท่องเที่ยวของผู้เยี่ยมเยือนชาวไทย/รายได้จากการท่องเที่ยวเพิ่มขึ้น ร้อยละ 10 จากรอบปี2563

แบบฟอร์มโครงการแบบย่อ (Project Brief) ของโครงการสำคัญภายใต้งบประมาณของจังหวัด

ประเด็นการพัฒนาที่ 5 : การจัดการทรัพยากรธรรมชาติและสิ่งแวดล้อมเพื่อการใช้ประโยชน์อย่างคุ้มค่าและยั่งยืน

หัวข้อ	รายละเอียด
1. ชื่อโครงการสำคัญ	โครงการกำจัดพิษน้ำต่างถิ่นที่รุกรานระบบนิเวศในแหล่งน้ำธรรมชาติ
2. ชื่อแผนงาน	อนุรักษ์ พันธุ์ และพัฒนาแหล่งน้ำ ทั้งที่มีอยู่เดิม และ/หรือ พัฒนาเพิ่มขึ้น เพื่อการใช้อย่างมีประสิทธิภาพและยั่งยืน
3. แนวทางการพัฒนา	อนุรักษ์ พันธุ์ และพัฒนาแหล่งน้ำ ทั้งที่มีอยู่เดิม และ/หรือ พัฒนาเพิ่มขึ้น เพื่อการใช้อย่างมีประสิทธิภาพและยั่งยืน
4. หลักการและเหตุผล	ด้วยแผนงานพัฒนาจังหวัดอุดรธานี 5 ปี(พ.ศ.2561 – 2565) จะสิ้นสุดอายุของแผนในปีงบประมาณ พ.ศ.2565 จึงจำเป็นต้องมีการจัดทำแผนพัฒนาจังหวัดอุดรธานี 5 ปี (พ.ศ.2566-2570) ฉบับใหม่ให้สอดคล้องกับความต้องการและศักยภาพของประชาชนในท้องถิ่นของจังหวัด รวมไปถึงเพื่อให้เกิดการเชื่อมโยงของแผนในภาครัฐ กับภาคธุรกิจเอกชน และสอดคล้องกับแผนยุทธศาสตร์ระดับชาติ แผนพัฒนาเศรษฐกิจและสังคมแห่งชาติ นโยบายรัฐบาล และแผนภาค ตามศักยภาพและโอกาส ของจังหวัดอุดรธานี หนองหานกุมภวาปีเป็นแหล่งน้ำต้นทุนของโครงการส่งน้ำและบำรุงรักษากุมภวาปี ปริมาณกักเก็บ 102 ล้าน ลูกบาศก์เมตร เพื่อส่งน้ำให้กับทุกภาคส่วน เช่น การอุปโภค-บริโภคการรักษาระบบนิเวศ การเกษตร และการอุตสาหกรรม มีพื้นที่ผิวน้ำที่ระดับเก็บกัก ประมาณ 22,500ไร่ ราษฎรส่วนหนึ่งใช้ประโยชน์โดยประกอบอาชีพทำประมงอีกทั้งเป็นแหล่งท่องเที่ยวสำคัญของจังหวัดอุดรธานี โดยในช่วงเดือนธันวาคม – เดือนกุมภาพันธ์ ของทุกปี จะมีนักท่องเที่ยวเข้ามาเที่ยวชมทะเลบัวแดง ผ่านท่าเทียบเรือจำนวน 6 แห่ง ซึ่งตั้งอยู่รอบหนองหานกุมภวาปีมีวัชพืชทั้งประเภทรากติดดินและลอยน้ำเจริญเติบโตแพร่กระจายกีดขวางทางน้ำ ปิดกั้นท่าเทียบเรือหากไม่ทำการจัดเก็บหรือตัดทำลายไม่ให้เกิดโต อาจสะสมจนสร้างความเสียหายแก่อาคารชลประทาน คุณภาพน้ำเน่าเสีย เกิดการตกตะกอนลดความจุในการกักเก็บ และส่งผลให้กลุ่มท่าเรือไม่สามารถให้บริการนักท่องเที่ยวได้ ในช่วงฤดูการท่องเที่ยวทะเลบัวแดง
5. วัตถุประสงค์ของโครงการ	เพื่อกำจัดวัชพืชในหนองหานกุมภวาปีไม่ให้แพร่กระจายกีดขวางทางน้ำ
6. ตัวชี้วัดและค่าเป้าหมาย	กำจัดวัชพืชในหนองหานกุมภวาปี พื้นที่ไม่น้อยกว่า 300 ไร่
7. พื้นที่เป้าหมาย	ตำบลเชียงแหวน และตำบลแชแล อำเภอกุมภวาปี ตำบลอุ่มจาน อำเภอประจักษ์ศิลปาคม จังหวัดอุดรธานี

หัวข้อ	รายละเอียด
8. กิจกรรมหลัก	โครงการกำจัดพิษน้ำต่างถิ่นที่รุกรานระบบนิเวศในแหล่งน้ำธรรมชาติ
8.1 กิจกรรมหลักที่ 1 งบประมาณ ผู้รับผิดชอบ หน่วยงานที่เกี่ยวข้อง	กำจัดวัชพืชด้วยเครื่องจักรบริเวณหนองหานกุมภวาปี 25,000,000 บาท (งบพัฒนาจังหวัด) โครงการส่งน้ำและบำรุงรักษากุมภวาปี หน่วยงานภาคีเครือข่าย
8.2 กิจกรรมหลักที่ 2 งบประมาณ ผู้รับผิดชอบ หน่วยงานที่เกี่ยวข้อง	โครงการขุดลอกและฟื้นฟูพัฒนาแหล่งน้ำ 50,000,000บาท (งบพัฒนาจังหวัด) สำนักงานทรัพยากรน้ำภาค 3 หน่วยงานภาคีเครือข่าย
9. หน่วยงานดำเนินการ	โครงการส่งน้ำและบำรุงรักษากุมภวาปี ,สำนักงานทรัพยากรน้ำภาค 3
10. ระยะเวลาในการดำเนินโครงการ	ปีงบประมาณ พ.ศ. 2566 – 2570
11. งบประมาณ	จำนวน 75,000,000บาท (งบพัฒนาจังหวัด)
12. ผลผลิต (Output)	กำจัดวัชพืชในหนองหานกุมภวาปี พื้นที่ไม่น้อยกว่า 300 ไร่
13. ผลลัพธ์จากการดำเนินโครงการ (Outcome)	ผลลัพธ์ : ลดการตกตะกอนรักษาความจุในการกักเก็บน้ำของหนองหาน กุมภวาปีเพิ่มประสิทธิภาพในการระบายน้ำให้สามารถป้องกันและ บรรเทาอุทกภัยได้อย่างมีประสิทธิภาพ ชาวประมงและกลุ่มทำเรือ ท่องเที่ยว ได้รับความสะดวกในการสัญจรทางน้ำ ผลกระทบ : เชิงบวก : กลุ่มทำเรือท่องเที่ยวทะเลบัวแดง สามารถให้บริการ นักท่องเที่ยวได้โดยสะดวกในช่วงฤดูการท่องเที่ยวทะเลบัวแดง

แบบฟอร์มโครงการแบบย่อ (Project Brief) ของโครงการสำคัญภายใต้งบประมาณของจังหวัด

ประเด็นการพัฒนาที่ 5 : การจัดการทรัพยากรธรรมชาติและสิ่งแวดล้อม เพื่อการใช้ประโยชน์อย่างคุ้มค่าและยั่งยืน

หัวข้อ	รายละเอียด
1. ชื่อโครงการสำคัญ	โครงการพัฒนาน้ำบาดาลน้ำเพื่อการเกษตร น้ำเพื่อการอุปโภคบริโภคน้ำเพื่อสิ่งแวดล้อมและน้ำเพื่อการพัฒนาด้านเศรษฐกิจ เพื่อการใช้อย่างมีประสิทธิภาพและยั่งยืน
2. ชื่อแผนงาน	อนุรักษ์ พื้นฟู และพัฒนาแหล่งน้ำ เพื่อการใช้อย่างมีประสิทธิภาพและยั่งยืน
3. แนวทางการพัฒนา	อนุรักษ์ พื้นฟู และพัฒนาแหล่งน้ำ ทั้งที่มีอยู่เดิม และ/หรือ พัฒนาเพิ่มขึ้น เพื่อการใช้อย่างมีประสิทธิภาพและยั่งยืน
4. หลักการและเหตุผล	ความเจริญเติบโตทางด้านเศรษฐกิจและสังคมที่มากขึ้น ทำให้การขยายตัวของความเป็นเมืองมากขึ้น ชุมชนมีขนาดใหญ่ขึ้น ความต้องการน้ำเพื่อการอุปโภคบริโภคจึงมากขึ้นตามไปด้วย ปัญหาเรื่องน้ำจึงเป็นปัญหา ที่ได้รับความสำคัญเป็นลำดับแรกๆ เนื่องจากวิกฤติด้านน้ำมีแนวโน้มจะทวีความรุนแรงมากขึ้นเรื่อยๆ ประเทศที่ขาดการบริหารจัดการทรัพยากรน้ำที่ดี และไม่มีความมั่นคงในด้านน้ำ จะพบกับอุปสรรคและข้อจำกัดต่างๆ ในการพัฒนาเศรษฐกิจและสังคม ดังนั้น การสร้างความมั่นคงทางด้านน้ำ จึงเป็นสิ่งจำเป็นอย่างยิ่งต่อการพัฒนาทางเศรษฐกิจและสังคมของประเทศไทย และเพื่อเป็นการแก้ไขปัญหาดังกล่าว และเพิ่มความมั่นคงในการเข้าถึงแหล่งน้ำ อีกทั้งเพื่อช่วยบรรเทาความเดือดร้อนให้กับประชาชนยามเกิดสภาวะภัยพิบัติทั้งนี้ ประเทศไทยมีพื้นที่เกษตรกรรม 149.25 ล้านไร่ เป็นพื้นที่นอกเขตชลประทานประมาณ 116.486 ล้านไร่ ที่ต้องอาศัยน้ำฝนเป็นหลักความอุดมสมบูรณ์ของผลผลิตทางการเกษตรจะขึ้นอยู่กับปริมาณน้ำฝนในแต่ละปี อีกทั้งการเปลี่ยนแปลงทางสภาวะภูมิอากาศโลกทำให้เกิดสภาวะฝนทิ้งช่วง มีปริมาณน้ำน้อยไม่เพียงพอต่อการประกอบอาชีพการเกษตร มีผลกระทบต่อผลผลิตการเกษตรทำให้เกษตรกรมีรายได้ไม่แน่นอน ไม่มีความมั่นคงในอาชีพเกษตรกรรม และเนื่องจากน้ำ คือปัจจัยหลักในการสร้างความมั่นคงแหล่งน้ำภาคการผลิตด้านการเกษตร
5. วัตถุประสงค์ของโครงการ	โดยมีวัตถุประสงค์หลักเพื่อสร้างความมั่นคงด้านแหล่งน้ำ ทั้งน้ำบาดาล น้ำเพื่อการเกษตร การอุปโภคบริโภค น้ำเพื่อสิ่งแวดล้อม และน้ำเพื่อการพัฒนาด้านเศรษฐกิจ ให้น้ำใช้ตลอดฤดูกาลทั้งปี แก้ปัญหาความยากจน ลดปัญหาด้านสังคม เพิ่มขีดความสามารถในการผลิต สร้างรายได้ ยกระดับคุณภาพชีวิตของเกษตรกร ให้ดีขึ้นและยั่งยืนตลอดไป
6. ตัวชี้วัดและค่าเป้าหมาย	<ol style="list-style-type: none"> ดัชนีความมั่นคงด้านน้ำอุปโภคบริโภคเพิ่มขึ้นร้อยละ 3 ดัชนีความมั่นคงด้านน้ำเพื่อสิ่งแวดล้อมเพิ่มขึ้นร้อยละ 2 ดัชนีความมั่นคงด้านน้ำเพื่อการพัฒนาด้านเศรษฐกิจเพิ่มขึ้นร้อยละ 4 ดัชนีประสิทธิภาพการจัดการขยะเพิ่มขึ้นร้อยละ 2

หัวข้อ	รายละเอียด
7. พื้นที่เป้าหมาย	จังหวัดอุดรธานี
8. กิจกรรมหลัก	อนุรักษ์ ปันฟู และพัฒนาแหล่งน้ำ
8.1 กิจกรรมหลักที่ 1 งบประมาณ ผู้รับผิดชอบ หน่วยงานที่เกี่ยวข้อง	เจาะบ่อบาดาล 100,000,000 บาท(งบพัฒนาจังหวัด) สำนักงานทรัพยากรน้ำบาดาลเขต 10 หน่วยงานภาคีเครือข่าย
8.2 กิจกรรมหลักที่ 2 งบประมาณ ผู้รับผิดชอบ หน่วยงานที่เกี่ยวข้อง	ปรับปรุงและพัฒนาระบบกระจายน้ำในชุมชน 100,000,000บาท (งบพัฒนาจังหวัด) สำนักงานทรัพยากรน้ำบาดาลเขต 10 หน่วยงานภาคีเครือข่าย
8.3 กิจกรรมหลักที่ 3 งบประมาณ ผู้รับผิดชอบ หน่วยงานที่เกี่ยวข้อง	ปรับปรุงและพัฒนาระบบกระจายน้ำในแปลงเกษตร 50,000,000บาท (งบพัฒนาจังหวัด) สำนักงานทรัพยากรน้ำบาดาลเขต 10 หน่วยงานภาคีเครือข่าย
8.4 กิจกรรมหลักที่ 4 งบประมาณ ผู้รับผิดชอบ หน่วยงานที่เกี่ยวข้อง	โครงการพัฒนาน้ำบาดาลเพื่อการเกษตรแปลงใหญ่ (สำรวจและพัฒนาแหล่ง น้ำบาดาลพร้อมระบบกระจายน้ำ) 1,474,324,000 บาท (งบกระทรวง/กรม) สำนักทรัพยากรน้ำบาดาล เขต 10 อุดรธานี อำเภอทุกอำเภอ
8.5 กิจกรรมหลักที่ 5 งบประมาณ ผู้รับผิดชอบ หน่วยงานที่เกี่ยวข้อง	โครงการพัฒนาน้ำบาดาลเพื่อความมั่นคงระดับชุมชน(สำรวจและพัฒนาแหล่ง น้ำบาดาลพร้อมระบบกระจายน้ำ) 286,605,000 บาท (งบกระทรวง/กรม) สำนักทรัพยากรน้ำบาดาล เขต 10 อุดรธานี อำเภอทุกอำเภอ
8.6 กิจกรรมหลักที่ 6 งบประมาณ ผู้รับผิดชอบ หน่วยงานที่เกี่ยวข้อง	โครงการอนุรักษ์ ปันฟูพัฒนาแหล่งน้ำและบริหารจัดการน้ำ จำนวน 11 แห่ง 1,194,039,500 บาท (งบกระทรวง/กรม) สำนักงานทรัพยากรน้ำภาค 3 หน่วยงานภาคีเครือข่าย
8.7 กิจกรรมหลักที่ 7 งบประมาณ ผู้รับผิดชอบ หน่วยงานที่เกี่ยวข้อง	โครงการพัฒนาและเพิ่มประสิทธิภาพระบบกระจายน้ำ จำนวน 5 แห่ง 56,788,000 บาท (งบกระทรวง/กรม) สำนักงานทรัพยากรน้ำภาค 3 หน่วยงานภาคีเครือข่าย
8.8 กิจกรรมหลักที่ 8 งบประมาณ ผู้รับผิดชอบ หน่วยงานที่เกี่ยวข้อง	การลดของเสียในแหล่งน้ำวิกฤติและจัดการคุณภาพน้ำในแหล่งน้ำหลัก 10,500,000บาท (งบกระทรวง/กรม) สำนักงานสิ่งแวดล้อมภาคที่ 9 (อุดรธานี) อำเภอทุกอำเภอ

หัวข้อ	รายละเอียด
8.9 กิจกรรมหลักที่ 9 งบประมาณ ผู้รับผิดชอบ หน่วยงานที่เกี่ยวข้อง	การพัฒนาคุณภาพแหล่งน้ำดิบเพื่อคุณภาพชีวิตของประชาชน 20,000,000 บาท (งบกระทรวง/กรม) สำนักงานสิ่งแวดล้อมภาคที่ 9 (อุดรธานี) อำเภอทุกอำเภอ
8.10 กิจกรรมหลักที่ 10 งบประมาณ ผู้รับผิดชอบ หน่วยงานที่เกี่ยวข้อง	โครงการติดตามตรวจสอบคุณภาพน้ำในแหล่งน้ำผิวดิน 2,500,000 บาท (งบกระทรวง/กรม) สำนักงานสิ่งแวดล้อมภาคที่ 9 (อุดรธานี) อำเภอทุกอำเภอ
8.11 กิจกรรมหลักที่ 11 งบประมาณ ผู้รับผิดชอบ หน่วยงานที่เกี่ยวข้อง	การส่งเสริมและพัฒนาประสิทธิภาพการบริหารจัดการสถานที่กำจัดขยะมูล ฝอยให้ถูกต้องเป็นไปตามหลักวิชาการ 3,250,000 บาท (งบกระทรวง/กรม) สำนักงานสิ่งแวดล้อมภาคที่ 9 (อุดรธานี) อำเภอทุกอำเภอ
8.12 กิจกรรมหลักที่ 12 งบประมาณ ผู้รับผิดชอบ หน่วยงานที่เกี่ยวข้อง	การยกระดับศักยภาพชุมชนสู่สังคมที่เป็นมิตรกับสิ่งแวดล้อม 3,000,000 บาท (งบกระทรวง/กรม) สำนักงานสิ่งแวดล้อมภาคที่ 9 (อุดรธานี) อำเภอทุกอำเภอ
8.13 กิจกรรมหลักที่ 13 งบประมาณ ผู้รับผิดชอบ หน่วยงานที่เกี่ยวข้อง	ผลผลิตการจัดการน้ำชลประทาน 194,515,000 บาท (งบกระทรวง/กรม) โครงการส่งน้ำและบำรุงรักษากุมภวาปี หน่วยงานภาคีเครือข่าย
8.14 กิจกรรมหลักที่ 14 งบประมาณ ผู้รับผิดชอบ หน่วยงานที่เกี่ยวข้อง	โครงการสนับสนุนการบริหารจัดการน้ำ 391,103,500 บาท (งบกระทรวง/กรม) โครงการส่งน้ำและบำรุงรักษากุมภวาปี หน่วยงานภาคีเครือข่าย
8.15 กิจกรรมหลักที่ 15 งบประมาณ ผู้รับผิดชอบ หน่วยงานที่เกี่ยวข้อง	โครงการปรับปรุงงานชลประทาน 2,067,215,000 บาท (งบกระทรวง/กรม) โครงการส่งน้ำและบำรุงรักษากุมภวาปี หน่วยงานภาคีเครือข่าย
8.16 กิจกรรมหลักที่ 16 งบประมาณ ผู้รับผิดชอบ หน่วยงานที่เกี่ยวข้อง	โครงการจัดหาแหล่งน้ำและเพิ่มพื้นที่ชลประทาน 150,000,000 บาท (งบกระทรวง/กรม) โครงการส่งน้ำและบำรุงรักษากุมภวาปี หน่วยงานภาคีเครือข่าย
8.17 กิจกรรมหลักที่ 17 งบประมาณ ผู้รับผิดชอบ หน่วยงานที่เกี่ยวข้อง	โครงการป้องกันและบรรเทาภัยจากน้ำ 3,778,055,000 บาท (งบกระทรวง/กรม) โครงการส่งน้ำและบำรุงรักษากุมภวาปี หน่วยงานภาคีเครือข่าย

หัวข้อ	รายละเอียด
8.18 กิจกรรมหลักที่ 18 งบประมาณ ผู้รับผิดชอบ หน่วยงานที่เกี่ยวข้อง	โครงการจัดหาแล่งน้ำและเพิ่มพื้นที่ชลประทาน 300,000,000บาท (งบกระทรวง/กรม) โครงการชลประทานอุดรธานี หน่วยงานภาคีเครือข่าย
8.19 กิจกรรมหลักที่ 19 งบประมาณ ผู้รับผิดชอบ หน่วยงานที่เกี่ยวข้อง	โครงการป้องกันและบรรเทาภัยจากน้ำ 120,000,000บาท (งบกระทรวง/กรม) โครงการชลประทานอุดรธานี หน่วยงานภาคีเครือข่าย
8.20 กิจกรรมหลักที่ 20 งบประมาณ ผู้รับผิดชอบ หน่วยงานที่เกี่ยวข้อง	โครงการสนับสนุนการบริหารจัดการน้ำและงานชลประทาน 110,000,000บาท (งบกระทรวง/กรม) โครงการชลประทานอุดรธานี หน่วยงานภาคีเครือข่าย
8.21 กิจกรรมหลักที่ 21 งบประมาณ ผู้รับผิดชอบ หน่วยงานที่เกี่ยวข้อง	ปรับปรุงถนนคันคลอง RMC อ่างเก็บน้ำกุดลิงจ้อ ตำบลนาดี อำเภอเมืองอุดรธานี จังหวัดอุดรธานี 6,200,000 บาท (งบพัฒนาจังหวัด) โครงการชลประทานอุดรธานี หน่วยงานภาคีเครือข่าย
9. หน่วยงานดำเนินการ	สำนักงานทรัพยากรน้ำบาดาลเขต 10, สำนักงานทรัพยากรน้ำภาค 3, สำนักงานสิ่งแวดล้อมภาคที่ 9 (อุดรธานี), สำนักบริหารพื้นที่อนุรักษ์ที่10(อุดรธานี)
10. ระยะเวลาในการดำเนินโครงการ	ปีงบประมาณ พ.ศ. 2566 - 2570
11. งบประมาณ	256,200,000 บาท (งบพัฒนาจังหวัด) 10,161,895,000 บาท (งบประมาณกระทรวง/กรม) รวมทั้งสิ้น 10,418,095,000 บาท
12. ผลผลิต (Output)	1. เพิ่มจำนวนแหล่งน้ำบาดาล น้ำเพื่อการอุปโภคบริโภค น้ำเพื่อสิ่งแวดล้อม น้ำเพื่อการพัฒนาด้านเศรษฐกิจ ในพื้นที่จังหวัดอุดรธานี 2. จำนวนประชาชนในพื้นที่ตระหนักรู้ด้านสิ่งแวดล้อมเพิ่มขึ้น
13. ผลลัพธ์จากการดำเนินโครงการ (Outcome)	1. พื้นที่ชลประทานเพิ่มขึ้น 2. ทรัพยากรธรรมชาติของจังหวัดได้รับการอนุรักษ์

แบบฟอร์มโครงการแบบย่อ (Project Brief) ของโครงการสำคัญภายใต้งบประมาณของจังหวัด

ประเด็นการพัฒนาคำที่ 5 : การจัดการทรัพยากรธรรมชาติและสิ่งแวดล้อม เพื่อการใช้ประโยชน์อย่างคุ้มค่าและยั่งยืน

หัวข้อ	รายละเอียด
1. ชื่อโครงการสำคัญ	3)โครงการเพิ่มพื้นที่สีเขียว
2. ชื่อแผนงาน	อนุรักษ์ พื้นที่ เพิ่มพื้นที่สีเขียวให้สมบูรณ์
3. แนวทางการพัฒนา	อนุรักษ์ พื้นที่ เพิ่มพื้นที่สีเขียวให้สมบูรณ์
4. หลักการและเหตุผล	<p>พล.อ.ประยุทธ์ จันทร์โอชา นายกรัฐมนตรี ประกาศการแก้ไขปัญหาฝุ่น PM_{2.5}เป็นวาระแห่งชาติ พร้อมสั่งเจ้าหน้าที่ดูแลสุขภาพประชาชนให้ทั่วถึงและคุมเข้มกฎหมายจับคนเผาป่าได้ลงโทษทั้งหมด ซึ่งงบประมาณรัฐบาลพร้อมสนับสนุนเต็มที่เมื่อวันที่ 2 เมษายน 2562</p> <p>พล.อ.ประยุทธ์ จันทร์โอชา นายกรัฐมนตรี เป็นประธานการประชุมติดตามสถานการณ์การจัดการและแก้ไขปัญหาหมอกควันและไฟป่าในพื้นที่ภาคเหนือ ณ ธนาคารแห่งประเทศไทย สำนักงานภาคเหนือ จ.เชียงใหม่ โดยนายกรัฐมนตรี ระบุว่า วันนี้มาในฐานะรัฐบาล ซึ่งที่ผ่านมาได้มอบหมายให้กระทรวงมหาดไทย โดยเฉพาะผู้ว่าราชการจังหวัด นายอำเภอ หัวหน้าส่วนราชการทั้งหมด ดูแลพื้นที่ตามขั้นตอน วันนี้จำเป็นต้องทำงานที่ลงในรายละเอียดมากขึ้น ให้สามารถแก้ปัญหาเร็วขึ้น ยืนยัน ถ้ามีปัญหาอุปสรรคใดๆ รัฐบาลพร้อมที่จะสนับสนุน และยืนยันว่า ไม่มีปัญหาในเรื่องของงบประมาณ ที่จะลงมาในพื้นที่เพื่อแก้ปัญหาได้ตามเป้าหมาย</p> <p>“ต้องลดจุด hotspot ให้ได้ ตอนนี้สั่งการงดเผาแบบเร่งด่วน เป็นการแก้ปัญหาระยะสั้น แต่ 7 วัน ไม่สามารถแก้ปัญหาได้อย่างแท้จริง ต้องแก้ปัญหา Hotspot ให้ได้ ทั้งการดับไฟป่า หาที่มาไฟป่า ต้องมีการวางแผนแก้ปัญหาในระยะยาวด้วยการสร้างจิตสำนึก” ทั้งนี้ พล.อ.ประยุทธ์ จันทร์โอชา ย้ำว่า รัฐบาลไม่สามารถแก้ปัญหาโดยการทำตามใจได้ ต้องแก้ปัญหาออกเป็น 3 ส่วน คือ พื้นที่เขตเมือง เจ้าหน้าที่ต้องเข้าไปดูแลสุขภาพประชาชนเร่งด่วนส่วนที่ 2 พื้นที่ทำกิน ทั้งที่ผิดกฎหมายและถูกกฎหมายส่วนที่ 3 คือ พื้นที่ป่าภูเขา ซึ่งภาคเหนือมีพื้นที่สูง บางครั้งมีการเผาในที่สูงก็ควบคุมได้ยาก ดังนั้น สิ่งที่สำคัญ คือ จิตสำนึก “เราต้องแก้ด้วยจิตสำนึก มันไม่ใช่ 7 วันแล้ว ทุกคนต้องไม่เผาป่ามันโทษใครไม่ได้ ถ้ารัฐบาลใช้มาตรการเด็ดขาดห้ามประชาชนเข้าป่าได้ไหม วันนี้มีมาตรการไม่มีค่า ป่าชุมชน คนอยู่กับป่าจะบอกว่าเข้าป่า ถูกจับหมดหรือ ก็ไม่ใช่ เข้าป่าไปหาเห็ดได้แล้วนะ แต่ไม่ใช่ไปเผาป่า ตอนนี้เป็นวาระแห่งชาติแล้ว สั่งให้เข้มข้นเรื่องกฎหมาย เจอใครทำผิดก็จับหมด”</p> <p>11.ข้อสั่งการแก้หมอกควันไฟป่าดังนี้</p> <ol style="list-style-type: none"> 1. ประกาศการแก้ไขปัญหาฝุ่นละอองขนาดเล็กให้เป็นวาระแห่งชาติ 2. การแก้ไขปัญหาการเผาต้องไม่ให้เกิดขึ้นอีกโดยใช้กลไกทางการปกครอง 3. สร้างจิตสำนึกของทุกภาคส่วน ภาครัฐประชาชน นักศึกษา อาจารย์ 4. บูรณาการการทำงานของ 18 กลุ่มจังหวัดมาขับเคลื่อนสู่ระดับประเทศ

หัวข้อ	รายละเอียด
	<ol style="list-style-type: none"> 5. ผู้ว่าราชการจังหวัดตรวจสอบประสิทธิภาพ กำนัน ผู้ใหญ่บ้าน ซึ่งใกล้ชิดชุมชนลูกบ้านซึ่งสามารถทราบข้อมูลผู้เผา 6. การลงโทษทางกฎหมายให้ควบคู่กันกับหลักรัฐศาสตร์ 7. หาสาเหตุให้ชัดเจนรายงานสถานการณ์ประจำวัน และแก้ไขให้ตรงจุด 8. ให้ความรู้และการดูแลสุขภาพของประชาชนดำเนินการให้ทั่วถึงและครอบคลุม 9. การแก้ไขปัญหาทางอากาศ เช่น ขนน้ำ ขนคนให้ดูแลความปลอดภัยของผู้ปฏิบัติงานด้วย 10. ประชาสัมพันธ์ให้ความรู้ สร้างความตระหนัก รมรงค์สร้างจิตสำนึกการไม่เผาให้ครอบคลุมทุกพื้นที่ ทุกสื่อ ทั้งวิทยุ โทรทัศน์ หอกระจายข่าว SocialMedia 11. ใช้งบประมาณในเชิงป้องกันเหตุ จังหวัด และ อปท.พิจารณาใช้ได้
<p>5. วัตถุประสงค์ของโครงการ</p>	<ol style="list-style-type: none"> 1) เพื่อสร้างภาคีเครือข่ายความร่วมมือที่มีศักยภาพสามารถจัดการปัญหาไฟป่าและไฟพื้นที่เกษตรด้วยชุมชนเอง 2) เพื่อลดจำนวนจุดความร้อน (Hot spot) ผ่านระบบดาวเทียม และลดการเกิดเหตุไฟป่าหมอกควัน ฝุ่น PM_{2.5} 3) เพื่อสร้างความรู้ความตระหนักให้แก่ชุมชนถึงผลกระทบจากไฟป่าและหมอกควันไฟสามารถปรับพฤติกรรมทางการเกษตรที่เป็นมิตรกับสิ่งแวดล้อม 4) เพื่อคุ้มครองพื้นที่ป่าธรรมชาติที่คงความอุดมสมบูรณ์ 5) เพื่อลดจำนวนจุดความร้อน (Hot spot) ผ่านระบบดาวเทียม และลดการเกิดเหตุไฟป่าหมอกควัน ฝุ่น PM_{2.5} 6) เพื่อลดผลกระทบการเกิดไฟป่า 7) เพื่อเสริมสร้างความหลากหลายทางชีวภาพเพื่อเพิ่มมูลค่าป่าชุมชน ด้วยการปลูกพืชสมุนไพร 8) เพื่อลดการฟุ้งฟาง โดยขยายพันธุ์พืชสมุนไพร มาปลูกในพื้นที่เกษตรกรรม(เพิ่มพื้นที่สีเขียว) 9) เพื่อพัฒนาทักษะการแปรรูปเพื่อสร้างรายได้และเพิ่มมูลค่าวัตถุดิบจากป่าสู่ผลิตภัณฑ์ของฝากชุมชน 10) ส่งเสริมและพัฒนาศักยภาพด้านการท่องเที่ยว ของอุทยานแห่งชาตินาญ-น้ำโสมให้เหมาะสม สวยงาม 11) เพื่อซ่อมแซมอาคารบริการนักท่องเที่ยวที่ชำรุดทรุดโทรม 12) เพื่อเพิ่มประสิทธิภาพในการป้องกันไม่พะยุงและไม่มีค่าในพื้นที่ป่าอนุรักษ์ 13) เพื่อสร้างเครือข่ายเยาวชนด้านการอนุรักษ์ทรัพยากรธรรมชาติและสิ่งแวดล้อม 14) เพื่อประชาสัมพันธ์สร้างจิตสำนึกและการมีส่วนร่วมในการอนุรักษ์และฟื้นฟูระบบนิเวศในกับชุมชนรอบแนวเขตอย่างบูรณาการ 15) เพื่อประชาสัมพันธ์สร้างจิตสำนึกและการมีส่วนร่วมในการอนุรักษ์และฟื้นฟูระบบนิเวศในกับชุมชนรอบแนวเขตอย่างบูรณาการ 16) เพื่อสร้างเครือข่ายเยาวชนด้านการอนุรักษ์ทรัพยากรธรรมชาติและสิ่งแวดล้อม 17) เพื่อส่งเสริมชุมชน เยาวชน หน่วยงานภาคเอกชนและภาครัฐ ปลูกไม้ท้องถิ่นเพื่อฟื้นฟูระบบนิเวศแบบบูรณาการ 18) เพื่อเพาะชำกล้าไม้ใหญ่และกล้าหายเพื่อแจกจ่ายให้กับราษฎร เอกชน หน่วยงานราชการ วัด ฯลฯ ในจังหวัดอุดรธานี

หัวข้อ	รายละเอียด
	19) เพื่อประชาสัมพันธ์ชนิดไม้ป่าและประโยชน์ของไม้ป่า 20) ส่งเสริมให้มีการปลูกต้นไม้ในพื้นที่ส่วนบุคคลและพื้นที่อื่นๆ เพื่อเพิ่มพื้นที่สีเขียว เป็นแหล่งอาหารและแหล่งรายได้ในอนาคต 21) เพื่อเพาะชำกล้าไม้ใหญ่และกล้าหวายเพื่อแจกจ่ายให้กับราษฎร เอกชน หน่วยงาน ราชการ วัด ฯลฯ ในจังหวัดอุดรธานี 22) เพื่อประชาสัมพันธ์ชนิดไม้ป่าและประโยชน์ของไม้ป่า 23) ส่งเสริมให้มีการปลูกต้นไม้ในพื้นที่ส่วนบุคคลและพื้นที่อื่นๆ เพื่อเพิ่มพื้นที่สีเขียว เป็นแหล่งอาหารและแหล่งรายได้ในอนาคต 24) เพื่อสนองพระราชดำริฯโครงการอนุรักษ์พันธุกรรมพืชอันเนื่องมาจากพระราชดำริ สมเด็จพระเทพรัตนราชสุดาฯสยามบรมราชกุมารี (อพ.สธ.) 25) เพื่อการอนุรักษ์พันธุ์ชะโนด
6.ตัวชี้วัดและค่าเป้าหมาย	1) ร้อยละของชุมชนเป้าหมายที่เข้าอบรมมีการจัดตั้งเป็นเครือข่ายชุมชนป้องกันไฟป่า ควบคุมหมอกควัน และฝุ่น PM _{2.5} 2) ร้อยละความสำเร็จของการจัดทำแนวกันไฟในพื้นที่เป้าหมาย มีสถิติการเกิดไฟป่าลดลง 3) ร้อยละของป่าชุมชนเป้าหมายได้รับการเสริมสร้างความหลากหลายทางชีวภาพเพื่อเพิ่มมูลค่าป่าชุมชน 4) อาคารบริการนักท่องเที่ยวสามารถใช้งานได้เต็มประสิทธิภาพ 5) จัดตั้งชุดลาดตระเวน แบบบูรณาการร่วมทุกภาคส่วน ได้แก่ อุทยานแห่งชาติ หน่วยป้องกัน และพัฒนาป่าไม้ ทหาร ตำรวจและปกครอง จำนวน 8 ชุด ๆ ละ 8 คน ปฏิบัติงานลาดตระเวนเชิงคุณภาพ (Smart Patrol) เดือนละ 12 วัน จำนวน 12 เดือน(ตุลาคม 2565 – กันยายน 2566) 6) เพื่อสร้างเครือข่ายเยาวชนชนด้านการอนุรักษ์ทรัพยากรธรรมชาติและสิ่งแวดล้อม 7) ประชาสัมพันธ์สร้างจิตสำนึกและการมีส่วนร่วมในการอนุรักษ์และฟื้นฟูระบบนิเวศในกับชุมชนรอบแนวเขตอย่างบูรณาการ 8) ประชาสัมพันธ์สร้างจิตสำนึกและการมีส่วนร่วมในการอนุรักษ์และฟื้นฟูระบบนิเวศในกับชุมชนรอบแนวเขตอย่างบูรณาการ 9) เพื่อสร้างเครือข่ายเยาวชนชนด้านการอนุรักษ์ทรัพยากรธรรมชาติและสิ่งแวดล้อม 10) เพื่อส่งเสริมชุมชน เยาวชน หน่วยงานภาคเอกชนและภาครัฐ ปลูกไม้ท้องถิ่นเพื่อฟื้นฟูระบบนิเวศแบบบูรณาการ 11) เพิ่มต้นไม้ให้กับพื้นที่ ราษฎร ภาครัฐรัฐวิสาหกิจ ภาคเอกชน วัด โรงเรียน อย่างน้อย ร้อย 2 ของพื้นที่ 12) ขยายพันธุ์ต้นชะโนด จำนวน 500 ต้น เพื่อนำไปปลูกในสวนรุกขชาติบ้านดุง ป่าธรรมชาติทั่วไป สถานที่ราชการ หน่วยงานของรัฐ วัด สถานศึกษา และป่าคำชะโนด อำเภอบ้านดุง จังหวัดอุดรธานี
7. พื้นที่เป้าหมาย	ในพื้นที่จังหวัดอุดรธานี

หัวข้อ	รายละเอียด
<p>8. กิจกรรมหลัก</p>	<ol style="list-style-type: none"> 1) จัดฝึกอบรมเพื่อเสริมสร้างศักยภาพชุมชนในการป้องกันไฟป่า ควบคุมหมอกควัน และฝุ่น PM_{2.5} ในพื้นที่ป่าธรรมชาติและพื้นที่การเกษตรจำนวน 20 รุ่น/ 3 วัน/ 100 คน 2) จัดทำแนวกันไฟในพื้นที่ป่าสงวนแห่งชาติที่คงความธรรมชาติที่อุดมสมบูรณ์ ให้ได้รับการคุ้มครอง รวมระยะทาง 200 กิโลเมตร 3) จัดฝึกอบรมเพิ่มทักษะการแปรรูปวัตถุดิบจากธรรมชาติในป่าชุมชน เช่น การแปรรูปและประยุกต์ใช้สมุนไพร และการสร้างผลิตภัณฑ์ของฝากจากป่าเพื่อเพิ่มมูลค่าจำนวน 10 รุ่น/2 วัน/100 คน 4) จัดทำเพาะพืชสมุนไพร ประจำถิ่น จำนวน 200,000 กล้า 5) ซ่อมแซมอาคารบริการนักท่องเที่ยว 6) กิจกรรมปฏิรูประบบลาดตระเวนพื้นที่อุทยานแห่งชาติตามมาตรฐานระบบ 7) การลาดตระเวนเชิงคุณภาพ (Smart Patrol) แบบบูรณาการ 8) กิจกรรมอบรมลูกเสือพิทักษ์ป่า (Scout Ranger) จำนวน 12 รุ่น 9) กิจกรรมประชาสัมพันธ์สร้างจิตสำนึก จำนวน 40 ชุมชน 10) กิจกรรมประชาสัมพันธ์สร้างจิตสำนึกและการมีส่วนร่วมในการอนุรักษ์และฟื้นฟูระบบนิเวศในกับชุมชนรอบแนวเขตอย่างบูรณาการ 11) กิจกรรมอบรมลูกเสือพิทักษ์ป่า (Scout Ranger) 12) กิจกรรมส่งเสริมชุมชนปลูกไม้ท้องถิ่นเพื่อฟื้นฟูระบบนิเวศแบบบูรณาการ 13) จัดเตรียมพื้นที่และทำเรือนเพาะชำ, จัดหาวัสดุเพาะชำพันธุ์หวายและจัดหากล้าไม้, กรอกถุง, ย้ายชำกล้าไม้/งานเปลี่ยนถุงสำหรับกล้าไม้ใหญ่, บำรุงรักษา, แจกจ่าย, ประชาสัมพันธ์, ตรวจสอบและติดตามผล 14) จัดหาเมล็ดต้นชะโนด, เพาะเมล็ดต้นชะโนด, อนุบาลต้นชะโนด บำรุงดูแลและนำปลูกลงสู่ธรรมชาติ
<p>8.1 กิจกรรมหลักที่ 1</p> <p>งบประมาณ ผู้รับผิดชอบ หน่วยงานที่เกี่ยวข้อง</p> <p>งบประมาณ ผู้รับผิดชอบ หน่วยงานที่เกี่ยวข้อง</p> <p>งบประมาณ ผู้รับผิดชอบ หน่วยงานที่เกี่ยวข้อง</p>	<p>โครงการส่งเสริมคุ้มครองพื้นที่ป่าธรรมชาติ</p> <p>1.1 โครงการเสริมสร้างศักยภาพชุมชนในการป้องกันไฟป่าควบคุมหมอกควันและฝุ่น PM_{2.5} 10,000,000 บาท(งบพัฒนาจังหวัด) สำนักจัดการทรัพยากรป่าไม้ที่ 6 (อุดรธานี) หน่วยงานภาคีเครือข่าย</p> <p>1.2 โครงการจัดทำแนวกันไฟเพื่อเพิ่มศักยภาพการป้องกันพื้นที่ป่าธรรมชาติให้คงความสมบูรณ์อย่างยั่งยืน 9,028,000 บาท (งบพัฒนาจังหวัด) สำนักจัดการทรัพยากรป่าไม้ที่ 6 (อุดรธานี) หน่วยงานภาคีเครือข่าย</p> <p>1.3 โครงการซ่อมแซมอาคารบริการนักท่องเที่ยว อุทยานแห่งชาติน่ายุง-น้ำโสม 4,851,512 บาท (งบพัฒนาจังหวัด) อุทยานแห่งชาติน่ายุง-น้ำโสม หน่วยงานภาคีเครือข่าย</p>

หัวข้อ	รายละเอียด
<p>งบประมาณ ผู้รับผิดชอบ หน่วยงานที่เกี่ยวข้อง</p>	<p>1.4 โครงการเพิ่มประสิทธิภาพงานด้านป้องกันไม้พะยุงและไม้มีค่า งานลาดตระเวนเชิงคุณภาพ (Smart Patrol) ในพื้นที่ป่าอนุรักษ์ ประจำปีงบประมาณ พ.ศ. 2566 34,384,840 บาท (งบพัฒนาจังหวัด) อุทยานแห่งชาตินาญ-น้ำโสม หน่วยงานภาคีเครือข่าย</p> <p>1.5 โครงการอนุรักษ์และฟื้นฟูทรัพยากรธรรมชาติและสิ่งแวดล้อมในพื้นที่อุทยานแห่งชาตินาญ-น้ำโสม 19,171,200 บาท(งบพัฒนาจังหวัด) อุทยานแห่งชาตินาญ-น้ำโสม หน่วยงานภาคีเครือข่าย</p>
<p>8.2 กิจกรรมหลักที่ 2</p> <p>งบประมาณ ผู้รับผิดชอบ หน่วยงานที่เกี่ยวข้อง</p>	<p>โครงการส่งเสริมเพิ่มพื้นที่ป่าเศรษฐกิจ</p> <p>2.1 โครงการเสริมสร้างความหลากหลายทางชีวภาพเพื่อเพิ่มมูลค่าป่าชุมชน ตามแนวพระราชดำริ 4,620,700 บาท (งบพัฒนาจังหวัด) สำนักจัดการทรัพยากรป่าไม้ที่ 6 (อุดรธานี) หน่วยงานภาคีเครือข่าย</p> <p>2.2 ส่งเสริมการปลูกไม้เศรษฐกิจ 20,000,000 บาท (งบพัฒนาจังหวัด) ศูนย์ป่าไม้อุดรธานี หน่วยงานภาคีเครือข่าย</p>
<p>8.3 กิจกรรมหลักที่ 3</p> <p>งบประมาณ ผู้รับผิดชอบ หน่วยงานที่เกี่ยวข้อง</p>	<p>โครงการส่งเสริมเพิ่มพื้นที่สีเขียวในเมืองและชนบท</p> <p>3.1 การเพาะชำกล้าไม้ใหญ่และกล้าหวายเพื่อแจกจ่ายประชาชนและใช้สนับสนุนในโครงการปลูกป่าเพื่อการอนุรักษ์ฟื้นฟูป่าต้นน้ำ ป่าชายเลนและป้องกันไฟในพื้นที่จังหวัดอุดรธานี 5,360,000 บาท (งบพัฒนาจังหวัด) โครงการพัฒนาพื้นที่ลุ่มน้ำทอน อันเนื่องมาจากพระราชดำริ จังหวัดอุดรธานี หน่วยงานภาคีเครือข่าย</p> <p>3.2 การเพาะชำกล้าไม้ใหญ่และกล้าหวายเพื่อแจกจ่ายประชาชนและใช้สนับสนุนในโครงการปลูกป่าเพื่อการอนุรักษ์ฟื้นฟูป่าต้นน้ำ ป่าชายเลน และป้องกันไฟในพื้นที่จังหวัดอุดรธานี 5,360,000 บาท(งบพัฒนาจังหวัด) โครงการพัฒนาพื้นที่ภูผาทักตามพระราชเสาวนีย์จังหวัดอุดรธานี หน่วยงานภาคีเครือข่าย</p>

หัวข้อ	รายละเอียด
งบประมาณ ผู้รับผิดชอบ หน่วยงานที่เกี่ยวข้อง	3.3 โครงการอนุรักษ์พันธุกรรมต้นชะโนด สวนรุกขชาติบ้านดุง จังหวัดอุดรธานี 5,590,000 บาท (งบพัฒนาจังหวัด) สวนรุกขชาติบ้านดุง สำนักบริหารพื้นที่อนุรักษ์ที่ 10 (อุดรธานี) หน่วยงานภาคีเครือข่าย 3.4 ส่งเสริมการเพิ่มพื้นที่สีเขียวในเมือง/ชนบท 15,000,000 บาท (งบพัฒนาจังหวัด) ศูนย์ป่าไม้อุดรธานี หน่วยงานภาคีเครือข่าย
9. หน่วยงานดำเนินการ	สำนักจัดการทรัพยากรป่าไม้ที่ 6 (อุดรธานี), สำนักบริหารพื้นที่อนุรักษ์ที่ 10 (อุดรธานี)
10. ระยะเวลาในการดำเนินโครงการ	ปีงบประมาณ พ.ศ. 2566 - 2570
11. งบประมาณ	141,366,252 บาท (งบพัฒนาจังหวัด)
12. ผลผลิต (Output)	<ol style="list-style-type: none"> 1) ชุมชนที่ได้รับการอบรม 20 ชุมชน มีความเข้มแข็งมีศักยภาพในการป้องกันไฟฟ้า ควบคุมหมอกควัน และฝุ่น PM_{2.5} ด้วยสมาชิกในชุมชนเอง 2) พื้นที่ป่าธรรมชาติที่คงความอุดมสมบูรณ์ในท้องที่จังหวัดอุดรธานีได้รับการคุ้มครองดูแล โดยการจัดทำแนวกันไฟระยะทางรวมทั้งสิ้น 200 กิโลเมตร 3) พื้นที่ป่าชุมชน มีการใช้ประโยชน์อย่างคุ้มค่า จากการปลูกเสริมพืชสมุนไพร สร้างความหลากหลายทางชีวภาพให้แก่ป่า 4) มีอาคารบริการนักท่องเที่ยวเพื่อรองรับนักท่องเที่ยว 5) เจ้าหน้าที่ผู้ปฏิบัติงาน มีขวัญและกำลังใจในการลาดตระเวนเชิงคุณภาพ (SmartPatrol) เพื่ออนุรักษ์ทรัพยากรธรรมชาติและสิ่งแวดล้อมเพิ่มมากขึ้น 6) สามารถสร้างความรู้ความเข้าใจในการอนุรักษ์ทรัพยากรธรรมชาติและสิ่งแวดล้อมเพิ่มมากขึ้น 7) อุทยานแห่งชาตินาญวง-น้ำโสม สามารถสร้างความรู้ความเข้าใจในการอนุรักษ์ทรัพยากรธรรมชาติและสิ่งแวดล้อมเพิ่มมากขึ้น 8) เพาะชำกล้าไม้ป่าขนาดใหญ่ (กล้าไม้ที่ให้เนื้อไม้ กล้าไม้ป่ากินได้ กล้าไม้ป่าที่เป็นพืชอาหารสัตว์ ไม้พิน ไม้เพื่อการอนุรักษ์ทรัพยากรธรรมชาติและสิ่งแวดล้อม) และกล้าหวายรวมจำนวน 200,000 กล้า 9) เพาะชำกล้าไม้ป่าขนาดใหญ่ (กล้าไม้ที่ให้เนื้อไม้ กล้าไม้ป่ากินได้ กล้าไม้ป่าที่เป็นพืชอาหารสัตว์ ไม้พิน ไม้เพื่อการอนุรักษ์ทรัพยากรธรรมชาติและสิ่งแวดล้อม) และกล้าหวายรวมจำนวน 200,000 กล้า 10) ได้ต้นกล้าชะโนด 500 ต้น นำปลูกกลับคืนสู่ป่าธรรมชาติ
13. ผลลัพธ์จากการดำเนินโครงการ (Outcome)	<ol style="list-style-type: none"> 1) ปัญหาไฟฟ้า ควบคุมหมอกควัน และฝุ่น PM_{2.5} ในท้องที่จังหวัดอุดรธานี ลดลงเมื่อเปรียบเทียบกับปีที่ผ่านมาและ/หรือ เมื่อเปรียบเทียบกับค่าเกณฑ์มาตรฐาน 2) ปัญหาไฟฟ้า ควบคุมหมอกควัน และฝุ่น PM_{2.5} ในท้องที่จังหวัดอุดรธานี ลดลงเมื่อเปรียบเทียบกับปีที่ผ่านมาและ/หรือ เมื่อเปรียบเทียบกับค่าเกณฑ์มาตรฐาน

หัวข้อ	รายละเอียด
	<p>3) พื้นที่ป่าชุมชนได้รับการบริหารจัดการพื้นที่สีเขียว เป็นการเพิ่มมูลค่า สร้างคุณภาพชีวิตที่ดีให้แก่คนในชุมชน</p> <p>4) มีศักยภาพในการรองรับการท่องเที่ยวเพิ่มมากขึ้น</p> <p>5) มีศักยภาพการอนุรักษ์ทรัพยากรธรรมชาติและสิ่งแวดล้อมเพิ่มมากขึ้น</p> <p>6) อุทยานแห่งชาตินาโยง-น้ำโสม มีศักยภาพการอนุรักษ์ทรัพยากรธรรมชาติและสิ่งแวดล้อมเพิ่มมากขึ้น</p> <p>7) แจกจ่ายกล้าไม้ที่กำหนดให้กับ ประชาชนทั่วไป หน่วยงานภาครัฐ หน่วยงานภาครัฐวิสาหกิจ ภาคเอกชน โรงเรียนวัด จำนวน 200,000 กล้า</p> <p>8) แจกจ่ายกล้าไม้ที่กำหนดให้กับ ประชาชนทั่วไป หน่วยงานภาครัฐ หน่วยงานภาครัฐวิสาหกิจ ภาคเอกชน โรงเรียนวัด จำนวน 200,000 กล้า</p> <p>9) สามารถอนุรักษ์พันธุกรรมต้นชะโนด</p> <p>10) ได้พื้นที่อนุรักษ์พันธุกรรมต้นชะโนดเพิ่มขึ้น</p>

แบบฟอร์มโครงการแบบย่อ (Project Brief) ของโครงการสำคัญภายใต้งบประมาณของจังหวัด

ประเด็นการพัฒนาที่ 6 : การเสริมสร้างสังคมที่เข้มแข็ง มั่นคง ปลอดภัยในชีวิตและทรัพย์สินของประชาชน

หัวข้อ	รายละเอียด
1. ชื่อโครงการสำคัญ	1) อุดมเมืองอัจฉริยะปลอดภัย (Udon Smart & Safety)
2. ชื่อแผนงาน	รักษาความปลอดภัยในชีวิตและทรัพย์สินของประชาชน
3. แนวทางการพัฒนา	การส่งเสริมสังคมเข้มแข็ง มั่นคง ปลอดภัยในชีวิตและทรัพย์สินของประชาชน
4. หลักการและเหตุผล	<p>1. การป้องกันอาชญากรรมในพื้นที่สาธารณะซึ่งเป็นภาระหน้าที่โดยตรงของตำรวจ โดยปัจจุบันรัฐบาลได้มีนโยบายขับเคลื่อนเรื่อง “ประเทศไทย 4.0” และ “การปฏิรูประบบราชการ 4.0” เพื่อให้ข้าราชการมีศักยภาพและขีดความสามารถในการขับเคลื่อนนโยบาย “ประเทศไทย 4.0” ให้ได้อย่างมีประสิทธิภาพนั้น ข้าราชการตำรวจซึ่งเป็นผู้ที่มีหน้าที่บำบัดทุกข์บำรุงสุข และปฏิบัติงานใกล้ชิดประชาชนทุกพื้นที่ทั่วประเทศตลอดเวลา 24 ชั่วโมง จึงมีความจำเป็นอย่างยิ่งที่จะต้องพัฒนาปรับปรุงรูปแบบวิธีการทำงานให้สอดคล้องรองรับ และขับเคลื่อนยุทธศาสตร์ชาติและนโยบายของรัฐบาลอย่างรวดเร็วทันเหตุการณ์ โดยจะเป็นการนำเทคโนโลยีมาใช้เพื่อยกระดับบริการของตำรวจ การออกแบบระบบและเทคโนโลยีเป็นไปตามมาตรฐานสากลมีงานวิจัยรับรอง เพื่อให้โครงการนี้เป็นมาตรฐานสำหรับการบริการของตำรวจและการพัฒนาท้องถิ่นให้เป็นต้นแบบของเมืองอัจฉริยะปลอดภัย ซึ่งจะทำให้จังหวัดอุดรธานีได้เป็นต้นแบบของจังหวัดอื่นทั่วทั้งประเทศในเรื่องของการสร้างสังคมที่สงบสุขและปลอดภัย ทุกสถานีตำรวจที่เข้าร่วมโครงการจะต้องตอบโจทย์ให้ได้ว่า “จะทำอะไรที่จะให้มีพื้นที่ปลอดภัยจากอาชญากรรมสำหรับสุจริตชนในเขตพื้นที่สถานีตำรวจนั้น ๆ” อาทิ ถนน ตรอก ซอย ที่ประชาชนสามารถสัญจรได้ตลอดเวลาโดยไม่ต้องกลัวว่าจะตกเป็นเหยื่ออาชญากรรมหรือประชาชน ที่มีบ้านพักอาศัยในเขตพื้นที่ปลอดภัยไม่หวาดกลัวภัยอาชญากรรม ประชาชนมีทัศนคติที่ดีและเชื่อมั่นในการทำงานของตำรวจ สามารถเข้าถึงบริการของตำรวจได้อย่างสะดวกและรวดเร็ว</p> <p>2. แนวโน้มการเกิดสาธารณภัยของโลกทวีความรุนแรงมากขึ้นจนอาจทำให้เกิดความเสียหายกับประชาชนมากขึ้น ดังนั้น จึงควรตระหนักและให้ความสำคัญในการดำเนินการลดความเสี่ยงและลดผลกระทบจากสาธารณภัย เพื่อลดความเสี่ยงจากสาธารณภัยและลดการสูญเสียชีวิต วิถีชีวิต และสุขภาพ ตลอดจนความสูญเสียต่อสิทธิทางเศรษฐกิจ กายภาพ สังคม และสภาพแวดล้อมของบุคคล ธุรกิจ ชุมชน และประเทศ โดยมีเป้าหมาย คือ ป้องกันไม่ให้เกิดความเสี่ยงใหม่ พร้อมทั้งลดความเสี่ยงที่มีอยู่เดิมตามมาตรการทางเศรษฐกิจ โครงสร้าง กฎหมาย สุขภาพ วัฒนธรรม การศึกษา สภาพแวดล้อมเทคโนโลยี การเมือง และมาตรการเชิงสถาบัน (Institutional) ที่มีการบูรณาการและลดความเหลื่อมล้ำในการป้องกัน รวมถึงการทำให้ความล่อแหลมและความเปราะบางต่อสาธารณภัยลดลงด้วย ตลอดจนการเพิ่มให้มีการเตรียมความพร้อมมากขึ้นเพื่อการเผชิญเหตุและฟื้นฟูอันจะนำไปสู่ความสามารถที่จะรับมือและฟื้นคืนกลับ (Resilience) ได้ในระยะเวลาที่รวดเร็วและมีประสิทธิภาพมากยิ่งขึ้น</p>

หัวข้อ	รายละเอียด
5. วัตถุประสงค์ของโครงการ	<ol style="list-style-type: none"> 1. เพื่อยกระดับการป้องกันอาชญากรรมในพื้นที่สาธารณะ โดยผสมผสานทฤษฎีและแนวความคิด ในเรื่องการป้องกันอาชญากรรม อาชญาวิทยากับแนวความคิดเรื่อง “เมืองอัจฉริยะ” แล้วนำมาประยุกต์ใช้ให้เหมาะสมสอดคล้องกับบริบทของสังคมไทย ในพื้นที่เป้าหมาย 2. เพื่อยกระดับการทำงานของตำรวจตามกรอบความคิดในเรื่อง “ระบบราชการ 4.0” และก้าวเข้าสู่ ยุคดิจิทัล (DIGITAL IZATION) ในพื้นที่เป้าหมาย 3. เพื่อบูรณาการการทำงานร่วมกันระหว่างภาครัฐ ภาคประชาชน ภาคประชาสังคม องค์กรปกครองส่วนท้องถิ่น และสถานีตำรวจภูธรในพื้นที่เป้าหมายในด้านการป้องกันอาชญากรรม และนำไปสู่เป้าหมายร่วมกันคือความปลอดภัยในชีวิตและทรัพย์สินของประชาชน ในเขตพื้นที่เป้าหมาย 4. เพื่อพัฒนาระบบแพลตฟอร์มบริหารจัดการความปลอดภัยสาธารณะดิจิทัล ให้จังหวัดอุดรธานีเป็นต้นแบบของเมืองอัจฉริยะที่มีความปลอดภัย และสามารถเป็นแบบอย่างให้กับจังหวัดอื่น ๆ ได้ทั่วประเทศ 5. เพื่อให้จังหวัดประชาชนในพื้นที่จังหวัดอุดรธานีมีความรู้ด้านการป้องกันและบรรเทาสาธารณภัย อย่างเป็นระบบและเป็นไปในทิศทางเดียวกัน 6. เพื่อพัฒนาขีดความสามารถในการจัดการความเสี่ยงจากสาธารณภัยให้กับประชาชน เช่น การลดความเสี่ยงจากสาธารณภัย (Disaster Risk Reduction) การจัดการในภาวะฉุกเฉิน (Emergency Management) และการฟื้นฟูให้ดีกว่าและปลอดภัยกว่าเดิม (Build Back Better and Safer)
6. ตัวชี้วัดและค่าเป้าหมาย	<ol style="list-style-type: none"> 1. ระบบแพลตฟอร์มบริหารจัดการความปลอดภัยสาธารณะดิจิทัล 2. จำนวนอาชญากรรมลดลงร้อยละ 20 3. ประชาชนได้รับบริการด้านความปลอดภัยอย่างสะดวกสบายและรวดเร็วยิ่งขึ้น 4. อันดับจังหวัดที่ประชาชนมีความสุขอยู่ในระดับสูงขึ้น 5. จำนวนพื้นที่ประสบภัยท่วม/แล้ง ซ้ำซากลดลงร้อยละ 10 6. จำนวนผู้เสียชีวิตจากอุบัติเหตุบนท้องถนน ไม่เกิน 18 ต่อ 100,000 คนต่อปี มูลค่าความเสียหายของทรัพย์สินประชาชนลดลงร้อยละ 10
7. พื้นที่เป้าหมาย	จังหวัดอุดรธานี
8. กิจกรรมหลัก	<ol style="list-style-type: none"> (1) การสร้างเครือข่ายป้องกันอาชญากรรม (2) การคัดเลือกพื้นที่เข้าร่วมโครงการ (3) การกำหนดแผนการป้องกันอาชญากรรมเชิงรุก <ol style="list-style-type: none"> (3.1) การปรับปรุงสภาพแวดล้อมให้เหมาะสมในการป้องกันอาชญากรรม (3.2) การกำหนดแผนการตรวจพื้นที่ที่กำหนดแผนการตรวจพื้นที่ให้เหมาะสมกับสถานภาพอาชญากรรม (3.3) การนำนวัตกรรมและเทคโนโลยีมาใช้ในการป้องกันอาชญากรรมมาใช้ให้สอดคล้องกับนโยบายของรัฐบาลในเรื่อง “ประเทศไทย 4.0” และ “การพัฒนา ระบบราชการ 4.0” (4) การให้ความรู้กับชุมชนประชาชนในการป้องกันและการจัดการกับภาวะการณ์เกิดภัยพิบัติ

หัวข้อ	รายละเอียด
8.1 กิจกรรมหลักที่ 1 งบประมาณ ผู้รับผิดชอบ หน่วยงานที่เกี่ยวข้อง	การพัฒนาและดูแลระบบแพลตฟอร์มบริหารจัดการความปลอดภัยสาธารณะดิจิทัล 150,000,000 บาท (งบพัฒนาจังหวัด) ตำรวจภูธรจังหวัดอุดรธานี หน่วยงานในสังกัดตำรวจภูธรจังหวัดอุดรธานี
8.2 กิจกรรมหลักที่ 2 งบประมาณ ผู้รับผิดชอบ หน่วยงานที่เกี่ยวข้อง	การเสริมสร้างศักยภาพชุมชนในการจัดการความเสี่ยงจากภัยพิบัติโดยอาศัยชุมชนเป็นฐาน 3,650,000 บาท (งบพัฒนาจังหวัด) สำนักงานป้องกันและบรรเทาสาธารณภัยจังหวัดอุดรธานี อำเภอทุกอำเภอ
8.3 กิจกรรมหลักที่ 3 งบประมาณ ผู้รับผิดชอบ หน่วยงานที่เกี่ยวข้อง	การขับเคลื่อนแผนป้องกันและบรรเทาสาธารณภัยจังหวัดอุดรธานี 745,900 บาท (งบพัฒนาจังหวัด) สำนักงานป้องกันและบรรเทาสาธารณภัยจังหวัดอุดรธานี อำเภอทุกอำเภอ
8.4 กิจกรรมหลักที่ 4 งบประมาณ ผู้รับผิดชอบ หน่วยงานที่เกี่ยวข้อง	การเสริมสร้างการรับรู้เยาวชนด้านการป้องกันและบรรเทาสาธารณภัย 568,500 บาท (งบพัฒนาจังหวัด) สำนักงานป้องกันและบรรเทาสาธารณภัยจังหวัดอุดรธานี อำเภอทุกอำเภอ
8.5 กิจกรรมหลักที่ 5 งบประมาณ ผู้รับผิดชอบ หน่วยงานที่เกี่ยวข้อง	ฝึกอบรมเพิ่มศักยภาพผู้ปฏิบัติงานด้านป้องกันและบรรเทาสาธารณภัย 2,500,000 บาท (งบองค์กรปกครองส่วนท้องถิ่น) องค์การบริหารส่วนจังหวัดอุดรธานี ร่วมกับหน่วยงานภาคีที่เกี่ยวข้อง
9. หน่วยงานดำเนินการ	1. สำนักงานตำรวจภูธรจังหวัดอุดรธานี 2. สำนักงานป้องกันและบรรเทาสาธารณภัยจังหวัดอุดรธานี 3. องค์การบริหารส่วนจังหวัดอุดรธานี
10. ระยะเวลาในการดำเนินโครงการ	ปีงบประมาณ พ.ศ. 2566-2570
11. งบประมาณ	1) จำนวน 152,464,400 บาท (งบพัฒนาจังหวัด) 2) จำนวน 2,500,000 บาท (งบองค์กรปกครองส่วนท้องถิ่น) รวมทั้งสิ้น 154,964,400 บาท
12. ผลผลิต (Output)	1. ได้ระบบแพลตฟอร์มบริหารจัดการความปลอดภัยสาธารณะดิจิทัล 2. จำนวนชุมชนได้รับความรู้ในการจัดการกับภาวะการณ์เกิดภัยพิบัติ 3. จำนวนเยาวชนได้รับความรู้ด้านการป้องกันและบรรเทาสาธารณภัย
13. ผลลัพธ์จากการดำเนินโครงการ (Outcome)	1) เพิ่มประสิทธิภาพในการป้องกันอาชญากรรมในเขตพื้นที่ซึ่งเข้าร่วมโครงการ สามารถเข้าถึงบริการของตำรวจได้อย่างสะดวกและรวดเร็ว ทำให้ประชาชนมีความปลอดภัยในชีวิตและทรัพย์สินไม่หวาดกลัวภัยอาชญากรรม อันจะนำไปสู่ความมั่นคงทางสังคม 2) ระดับความหวาดกลัวภัยอาชญากรรมของประชาชนลดลง 3) ความเชื่อมั่นของประชาชนต่อการทำงานของตำรวจเพิ่มขึ้น 4) อาชญากรรมลดลง 5) ประชาชนสามารถใช้ความรู้ในการแก้ปัญหาและป้องกันกรณีเกิดภัยพิบัติต่างๆ ได้

แบบฟอร์มโครงการแบบย่อ (Project Brief) ของโครงการสำคัญภายใต้งบประมาณของจังหวัด

ประเด็นการพัฒนาที่ 6 : การเสริมสร้างสังคมที่เข้มแข็ง มั่นคง ปลอดภัยในชีวิตและทรัพย์สินของประชาชน

หัวข้อ	รายละเอียด
1. ชื่อโครงการสำคัญ	การบูรณาการเพื่อป้องกัน แก้ไขปัญหาอาชญากรรมในชุมชน (Udonthani Safe Community) : อุดรปลอดภัย
2. ชื่อแผนงาน	การป้องกัน แก้ไขปัญหาอาชญากรรมในชุมชน
3. แนวทางการพัฒนา	1. ส่งเสริมการมีส่วนร่วมเครือข่ายทางสังคมป้องกันและแก้ไขปัญหาอาชญากรรมให้ส่งผลเสียต่อสุขภาพและความปลอดภัยต่อชีวิต ทรัพย์สิน และความสงบความสุขของประชาชน 2. ส่งเสริมความร่วมมือ ด้านกฎหมาย และกระบวนการยุติธรรม ทั้งระดับชาติและระหว่างประเทศ
4. หลักการและเหตุผล	โครงการการบูรณาการเพื่อป้องกันแก้ไขปัญหาอาชญากรรมในชุมชน (Udonthani Safe Community) : อุดรปลอดภัย เป็นโครงการที่คณะกรรมการพัฒนาการบริหารงานยุติธรรมระดับจังหวัด (กพยจ.) ได้เห็นชอบให้เป็นโครงการที่หน่วยงานต่างๆที่เกี่ยวข้องจะร่วมกันดำเนินการในเชิงบูรณาการเพื่อป้องกันและแก้ไขปัญหาอาชญากรรมในพื้นที่จังหวัดอุดรธานีอย่างเป็นระบบ เพื่อให้สอดคล้องกับยุทธศาสตร์ชาติ 20ปี โดยยุทธศาสตร์ด้านความมั่นคง ประกอบกับแผนพัฒนาจังหวัดอุดรธานีประเด็นการพัฒนาที่ 6 ด้านการเสริมสร้างสังคมที่เข้มแข็งมั่นคง ปลอดภัยในชีวิตและทรัพย์สินของประชาชนนั้น มุ่งเน้นเป้าหมายที่สำคัญคือบ้านเมืองมีความมั่นคงในทุกมิติทุกระดับ โดยการป้องกันและแก้ไขปัญหาที่มีผลกระทบต่อความมั่นคง เพื่อแก้ไขปัญหาเดิม ที่มีอยู่อย่างตรงประเด็นจนหมดไปอย่างรวดเร็ว และป้องกันไม่ให้เกิดปัญหาใหม่เกิดขึ้นอันจะส่งผลให้การ บริหาร จัดการและการพัฒนาประเทศในทุก ๆ ด้าน ดำเนินการไปได้อย่างต่อเนื่องและราบรื่น มุ่งเน้นให้สังคมปลอดภัยและนำไปสู่สังคมแห่งความสุขโดยการป้องกันและแก้ไขปัญหาอาชญากรรมซึ่งเป็นกุญแจสำคัญที่จะนำไปสู่การบรรลุเป้าหมายการพัฒนาที่ยั่งยืน โดยผลักดันการร่วมกันบูรณาการในป้องกันและแก้ไขปัญหาในทุกประเด็นอย่างเป็นระบบ ส่งเสริมการหารือ วางแผน และยกระดับวิธีการแก้ไขปัญหาที่อาศัย การผนึกกำลังคนและทรัพยากรให้มีส่วนร่วมแบบบูรณาการอย่างแท้จริง เสริมสร้างความร่วมมือกันระหว่าง หน่วยงานหลักและรองในการป้องกัน แก้ไขปัญหา และช่วยเหลือประชาชน ทั้งจากภัยคุกคามและปัญหา ที่ส่งผลต่อความมั่นคงต่าง ๆ
5. วัตถุประสงค์ของโครงการ	1. เพื่อลดการเกิดปัญหาอาชญากรรม 2. เพื่อลดการกระทำผิดซ้ำ 3. เพื่อพัฒนาผู้พ้นโทษให้กลับออกไปสู่ชุมชนในฐานะทรัพยากรบุคคลที่เป็นพลังสำคัญในการสร้างความมั่นคง และปลอดภัยให้แก่ชุมชน

หัวข้อ	รายละเอียด
6. ตัวชี้วัดและค่าเป้าหมาย	<ol style="list-style-type: none"> 1) จำนวนอาสาสมัครลดลงร้อยละ 20 2) จำนวนเครือข่าย/ชุมชนในการป้องกันปัญหาอาชญากรรมเพิ่มขึ้นเพิ่มขึ้นร้อยละ 10 3) แจ้งความดำเนินคดีลดลงร้อยละ 30 4) อัตรากระทำผิดซ้ำลดลงร้อยละ 10 5) จำนวนนักโทษเด็ดขาดชาวต่างประเทศได้รับการปล่อยตัวในเงื่อนไขคุมประพฤติเพิ่มขึ้นร้อยละ 10 6) เหยื่ออาชญากรรมได้รับการดูแลช่วยเหลือมากกว่าร้อยละ 80
7. พื้นที่เป้าหมาย	จังหวัดอุดรธานี
8. กิจกรรมหลัก	การป้องกัน แก้ไขปัญหาอาชญากรรมในชุมชน
8.1 กิจกรรมหลักที่ 1 งบประมาณ ผู้รับผิดชอบ หน่วยงานที่เกี่ยวข้อง	<p>การแก้ไขและป้องกันปัญหาอาชญากรรมในพื้นที่จังหวัดอุดรธานี</p> <p>5,190,000 บาท (งบพัฒนาจังหวัด)</p> <p>สำนักงานยุติธรรมจังหวัดอุดรธานี</p> <p>หน่วยงานในสังกัดกระทรวงยุติธรรม</p>
8.2 กิจกรรมหลักที่ 2 งบประมาณ ผู้รับผิดชอบ หน่วยงานที่เกี่ยวข้อง	<p>การพัฒนาศักยภาพเครือข่ายชุมชนปลอดภัยด้วยเศรษฐกิจพอเพียงและทฤษฎีใหม่</p> <p>31,460,000 บาท (งบพัฒนาจังหวัด)</p> <p>เรือนจำกลางอุดรธานี</p> <p>หน่วยงานในสังกัดกระทรวงยุติธรรม</p>
8.3 กิจกรรมหลักที่ 3 งบประมาณ ผู้รับผิดชอบ หน่วยงานที่เกี่ยวข้อง	<p>การบูรณาการเครือข่ายครอบครัวและชุมชนเพื่อป้องกันป้องกันการกระทำผิดซ้ำ</p> <p>3,032,500 บาท (งบพัฒนาจังหวัด)</p> <p>สำนักงานคุมประพฤติจังหวัดอุดรธานี</p> <p>หน่วยงานในสังกัดกระทรวงยุติธรรม</p>
9. หน่วยงานดำเนินการ	สำนักงานยุติธรรมจังหวัดอุดรธานี/เรือนจำกลางอุดรธานี/สำนักงานคุมประพฤติจังหวัดอุดรธานี
10. ระยะเวลาในการดำเนินโครงการ	ปีงบประมาณ พ.ศ. 2566- 2570
11. งบประมาณ	39,682,500 บาท (งบพัฒนาจังหวัด)
12. ผลผลิต (Output)	<p>เชิงคุณภาพ</p> <ol style="list-style-type: none"> 1. เกิดการมีส่วนร่วมของเครือข่ายยุติธรรมชุมชนในการป้องกันปัญหาอาชญากรรมในชุมชน ให้ชุมชนมีแผนในการป้องกันปัญหาอาชญากรรมภายในชุมชนตามกรอบแนวทางการป้องกันอาชญากรรม 6 ด้าน 2. นักเรียน นักศึกษามีความรู้ด้านกฎหมายที่เกี่ยวข้องกับการใช้ชีวิตประจำวันมากขึ้น 3. มีเครือข่ายความมั่นคงปลอดภัยครอบคลุมพื้นที่จังหวัดอุดรธานีที่มีความเข้มแข็งเป็นเศรษฐกิจพอเพียงระดับที่ 2 4. หน่วยงานภาคีเครือข่ายเข้ามามีส่วนร่วมโดยพร้อมเพียงกันเกิดเป็นพลังขับเคลื่อนเศรษฐกิจพอเพียงขยายไปสู่ลุ่มน้ำต่างๆ 5. มีระบบการป้องกันอาชญากรรม การกระทำผิดซ้ำ ในชุมชน 6. การบูรณาการกับทุกภาคส่วนในการป้องกันการกระทำผิดซ้ำในชุมชน 7. การกระทำผิดซ้ำ ของผู้กระทำผิดลดลง 8. ครอบครัวและชุมชน มีความสงบสุขและลดปัญหาอาชญากรรมในชุมชน

หัวข้อ	รายละเอียด
	<p>เชิงปริมาณ</p> <ol style="list-style-type: none"> 1. เครือข่ายยุติธรรมชุมชนจำนวน 400 คน ได้เรียนรู้กฎหมายที่ใช้ในการป้องกันแก้ไขปัญหาอาชญากรรมในชุมชน 2. ทุกพื้นที่อำเภอ 20 อำเภอในพื้นที่จังหวัดอุดรธานี มีแผนการป้องกันปัญหาอาชญากรรมของชุมชน 3. นักเรียน นักศึกษา จำนวน 400 คน ได้เรียนรู้กฎหมายที่เกี่ยวข้องกับชีวิตประจำวัน 4. มีเครือข่ายชุมชนระดับเศรษฐกิจพอเพียงระดับที่2 อำเภอละ1แห่ง 5. จำนวนผู้กระทำผิดซ้ำลดลงอย่างน้อยร้อยละ 30 ต่อปี 6. นักโทษเด็ดขาดชาวลาวได้รับการปล่อยตัวเพื่อคุมประพฤติในสถานประกอบการต่างๆ อย่างน้อยร้อยละ 10 7. เครือข่ายครอบครัวของผู้กระทำผิด จำนวน 200 คน ได้รับการพัฒนาให้มีความรู้กฎหมายที่ใช้ในการป้องกันและแก้ไขปัญหาอาชญากรรมในชุมชนมีทักษะและความสามารถในการดูแล ป้องกันไม่ให้ผู้กระทำผิดกระทำผิดซ้ำอีก ซึ่งจะก่อให้เกิดความปลอดภัยต่อชีวิตและทรัพย์สิน 8. เครือข่ายชุมชนจำนวน 200 คน ได้รับการพัฒนาเพื่อเสริมสร้างความรู้ด้านกฎหมายและสร้างการรับรู้การบูรณาการ ในการดูแล ติดตาม เผื่อระวัง แก้ไขฟื้นฟูผู้กระทำผิดในชุมชนเพื่อป้องกันการกระทำผิดซ้ำ 9. เครือข่ายชุมชน มีข้อมูลผู้กระทำผิดในพื้นที่ เพื่อเผื่อระวัง ติดตามดูแลช่วยเหลือสงเคราะห์ ให้คำแนะนำในการประกอบอาชีพ และการใช้ชีวิตอยู่ร่วมกับครอบครัวชุมชนโดยปกติสุข ไม่หวนกลับไปกระทำผิดซ้ำอีก
<p>13.ผลลัพธ์จากการดำเนินโครงการ (Outcome)</p>	<ol style="list-style-type: none"> 1. ปัญหาอาชญากรรมในชุมชนลดลง 2. มีเครือข่ายในการแก้ไขและป้องกันปัญหาอาชญากรรมทั้งในชุมชนและสถานศึกษา 3. ชุมชนมีความเข้มแข็ง มั่นคง และปลอดภัยด้วยเศรษฐกิจพอเพียง 4. ประชาชนมีความมั่นคง ปลอดภัยในชีวิตและทรัพย์สิน 6. ร้อยละของผู้กระทำผิดซ้ำลดลง 7. นักโทษเด็ดขาดชาวลาวได้รับการปล่อยตัวเพื่อคุมประพฤติในสถานประกอบการต่างๆ

แบบฟอร์มโครงการแบบย่อ (Project Brief) ของโครงการสำคัญภายใต้งบประมาณของจังหวัด

ประเด็นการพัฒนาที่ 6 : การเสริมสร้างสังคมที่เข้มแข็ง มั่นคง ปลอดภัยในชีวิตและทรัพย์สินของประชาชน

หัวข้อ	รายละเอียด
1. ชื่อโครงการสำคัญ	โครงการการสร้างเครือข่ายเพื่อรักษาความสงบเรียบร้อย ป้องกันปราบปราม ยาเสพติดและความปลอดภัยในชีวิตและทรัพย์สินของประชาชนอุดรธานี
2. ชื่อแผนงาน	การเสริมสร้างสังคมให้เข้มแข็ง มั่นคง ปลอดภัยในชีวิตและทรัพย์สิน
3. แนวทางการพัฒนา	ส่งเสริมการมีส่วนร่วมเครือข่ายทางสังคมป้องกันและแก้ไขปัญหา ยาเสพติด มิให้ส่งผลเสียต่อสุขภาพและความปลอดภัยต่อชีวิตทรัพย์สิน และความสงบ ความสุขของประชาชน
4. หลักการและเหตุผล	รัฐบาลได้กำหนด ยุทธศาสตร์ชาติ 20 ปี (พ.ศ.2561 – 2580) ด้านความมั่นคง โดยมีวิสัยทัศน์ “ประเทศมีความมั่นคง มั่งคั่ง ยั่งยืน เป็นประเทศพัฒนาแล้ว ด้วยการพัฒนาตามหลักปรัชญาของเศรษฐกิจพอเพียง” แผนพัฒนา เศรษฐกิจและสังคมแห่งชาติ ฉบับที่ 13 (พ.ศ.2566 – 2570) ยุทธศาสตร์ การเสริมสร้างความมั่นคงแห่งชาติ เพื่อการพัฒนาประเทศสู่ความมั่งคั่งและ ยั่งยืน, ยุทธศาสตร์การพัฒนาจังหวัด ยุทธศาสตร์ที่ 6 การเสริมสร้างสังคมที่ เข้มแข็ง มั่นคง ความปลอดภัยในชีวิตทรัพย์สินของประชาชนซึ่งยังคงมี ปัญหาที่ต้องทำการแก้ไขทั้งปัญหาอาชญากรรมยาเสพติด รวมทั้งการชุมนุม เพื่อเรียกร้องสิทธิต่างๆ ทั้งทางด้านการเมือง เศรษฐกิจ และสังคมอย่าง ต่อเนื่องรวมถึงปัญหาโรคระบาด โควิด-19ซึ่งปัญหาดังกล่าวแม้ว่าจะมี หน่วยงานที่มีหน้าที่รับผิดชอบหลักในการแก้ไขปัญหาอยู่แล้ว แต่ก็ยังไม่ สามารถแก้ไขปัญหาให้หมดไปได้ ซึ่งการแก้ไขปัญหาต้องอาศัยความร่วมมือ จากหลายหน่วยงานในการบูรณาการกำลังเพื่อแก้ไขปัญหา เพื่อให้ ประชาชนได้รับประโยชน์สูงสุด รวดเร็วทันเวลา
5. วัตถุประสงค์ของโครงการ	<ol style="list-style-type: none"> 1. เพื่อสร้างเครือข่ายประชาชนให้เข้ามามีส่วนร่วมในการดูแลรักษาความ สงบเรียบร้อยในหมู่บ้าน/ชุมชนของตนเอง 2. เพื่อให้ประชาชนเข้ามามีส่วนร่วมช่วยเหลือเจ้าหน้าที่ของรัฐในการรักษา ความสงบเรียบร้อย ความมั่นคงของชาติ การแก้ไขปัญหา ยาเสพติด ปัญหา ยาเสพติด ปัญหาอาชญากรรม การป้องกันและบรรเทา สาธารณภัย โรคระบาดโควิด-19 และอื่น ๆ 3. เพื่อให้ประชาชนมีความปลอดภัยในชีวิตและทรัพย์สินเพิ่มมากขึ้น

หัวข้อ	รายละเอียด
6.ตัวชี้วัดและค่าเป้าหมาย	1. จำนวนเครือข่าย/ชุมชนในการป้องกันปัญหาอาชญากรรมเพิ่มขึ้นเพิ่มขึ้นร้อยละ 10 2. แจ้งความดำเนินคดีลดลงร้อยละ 30 3. อัตรากระทำผิดซ้ำลดลงร้อยละ 10
7. พื้นที่เป้าหมาย	จังหวัดอุดรธานี
8. กิจกรรมหลัก	การสร้างเครือข่ายเพื่อรักษาความสงบเรียบร้อย ป้องกันปราบปรามยาเสพติดและความปลอดภัยในชีวิตและทรัพย์สินของประชาชน อุดรธานี
8.1 กิจกรรมหลักที่ 1 งบประมาณ ผู้รับผิดชอบ หน่วยงานที่เกี่ยวข้อง	เพิ่มสมรรถนะชุดรักษาความปลอดภัยหมู่บ้าน (ชรบ.) เพื่อรักษาความสงบเรียบร้อยและความปลอดภัยในชีวิตและทรัพย์สินของประชาชน 4,500,000 บาท(งบพัฒนาจังหวัด) ที่ทำการปกครองจังหวัดอุดรธานี อำเภอทุกอำเภอ
8.2 กิจกรรมหลักที่ 2 งบประมาณ ผู้รับผิดชอบ หน่วยงานที่เกี่ยวข้อง	ชุดปฏิบัติการ “สี่ราชพิทักษ์ราษฎร์” เพื่อรักษาความสงบเรียบร้อย ความมั่นคงภายใน และความปลอดภัยในชีวิตและทรัพย์สินของประชาชน 3,938,500 บาท(งบพัฒนาจังหวัด) ที่ทำการปกครองจังหวัดอุดรธานี อำเภอทุกอำเภอ
8.3 กิจกรรมหลักที่ 3 งบประมาณ ผู้รับผิดชอบ หน่วยงานที่เกี่ยวข้อง	สร้างเครือข่ายเจ้าหน้าที่ อาสาสมัคร และผู้มีส่วนเกี่ยวข้องในการรักษาความปลอดภัยในชีวิตและทรัพย์สินของประชาชน 6,200,000 บาท(งบพัฒนาจังหวัด) ที่ทำการปกครองจังหวัดอุดรธานี อำเภอทุกอำเภอ
8.3 กิจกรรมหลักที่ 4 งบประมาณ ผู้รับผิดชอบ หน่วยงานที่เกี่ยวข้อง	การป้องกันและแก้ไขปัญหายาเสพติดและจัดระเบียบสังคม 6,600,000 บาท(งบพัฒนาจังหวัด) ที่ทำการปกครองจังหวัดอุดรธานี อำเภอทุกอำเภอ
8.3 กิจกรรมหลักที่ 5 งบประมาณ ผู้รับผิดชอบ หน่วยงานที่เกี่ยวข้อง	ฝึกจัดตั้งสมาชิกกองอาสารักษาดินแดน (อส.สำรอง) เพื่อรักษาความสงบเรียบร้อยและความปลอดภัยในชีวิตและทรัพย์สินของประชาชน 10,000,000 บาท(งบพัฒนาจังหวัด) ที่ทำการปกครองจังหวัดอุดรธานี อำเภอทุกอำเภอ
8.3 กิจกรรมหลักที่ 6 งบประมาณ ผู้รับผิดชอบ หน่วยงานที่เกี่ยวข้อง	การเตรียมความพร้อมก่อนกลับสู่สังคม และการฝึกอาชีพให้แก่การบำบัดฟื้นฟูบำบัดยาเสพติดในระบบสมัครใจ ศูนย์ปรับเปลี่ยนพฤติกรรมจังหวัดและระบบต้องโทษ ในเรือนจำ 1,922,500 บาท (งบพัฒนาจังหวัด) ที่ทำการปกครองจังหวัดอุดรธานี สำนักงานคุมประพฤติจังหวัดอุดรธานี

หัวข้อ	รายละเอียด
8.3 กิจกรรมหลักที่ 7 งบประมาณ ผู้รับผิดชอบ หน่วยงานที่เกี่ยวข้อง	เพิ่มประสิทธิภาพกำนัน ผู้ใหญ่บ้าน และสมาชิก อส. เพื่อขับเคลื่อนภารกิจด้านการป้องกันและแก้ไขปัญหายาเสพติด 4,687,500 บาท (งบพัฒนาจังหวัด) ที่ทำการปกครองจังหวัดอุดรธานี อำเภอทุกอำเภอ
8.3 กิจกรรมหลักที่ 8 งบประมาณ ผู้รับผิดชอบ หน่วยงานที่เกี่ยวข้อง	เพิ่มประสิทธิภาพเจ้าหน้าที่ (ฝ่ายปกครอง, ตำรวจ, สาธารณสุขอำเภอ, ผู้นำหมู่บ้าน/ชุมชน, อสม. ฯลฯ) มีความรู้ ความเข้าใจการปฏิบัติหน้าที่ดูแลผู้ป่วยจิตเวชจากการใช้ยาเสพติด 4,687,500 บาท (งบพัฒนาจังหวัด) ที่ทำการปกครองจังหวัดอุดรธานี สำนักงานสาธารณสุขจังหวัดอุดรธานี สำนักงานตำรวจภูธรจังหวัดอุดรธานี
9. หน่วยงานดำเนินการ	ที่ทำการปกครองจังหวัดอุดรธานี, สำนักงานคุมประพฤติจังหวัดอุดรธานี, สำนักงานสาธารณสุขจังหวัดอุดรธานี, สำนักงานตำรวจภูธรจังหวัดอุดรธานี
10. ระยะเวลาในการดำเนินโครงการ	ปีงบประมาณ 2566-2570
11. งบประมาณ	42,536,000 บาท (งบพัฒนาจังหวัด)
12. ผลผลิต (Output)	1. มีเครือข่ายประชาชนที่ผ่านการอบรมจัดตั้งเพิ่มขึ้น เพื่อช่วยเหลือเจ้าหน้าที่ของรัฐในการรักษาความสงบเรียบร้อยและความปลอดภัยในชีวิตและทรัพย์สินของประชาชน 2. เยาวชนได้เรียนรู้เท่าทันอาชญากรรมด้านเทคโนโลยี ผ่านเครือข่ายทางสังคม
13. ผลลัพธ์จากการดำเนินโครงการ (Outcome)	1. มีเครือข่ายประชาชนที่ผ่านการอบรม ช่วยเหลือเจ้าหน้าที่ของรัฐในการรักษาความสงบเรียบร้อยและความปลอดภัยในชีวิตและทรัพย์สินของประชาชน เพิ่มขึ้น 2. ประชาชนทุกภาคส่วน เข้ามามีส่วนร่วมในการดูแลรักษาความสงบเรียบร้อยในหมู่บ้าน/ชุมชน ของตนเอง 3. ประชาชนในพื้นที่จังหวัดอุดรธานี มีความปลอดภัยในชีวิตและทรัพย์สิน และเกิดความพึงพอใจในการใช้ชีวิตประจำวัน

รายการตรวจสอบการดำเนินการตามพระราชกฤษฎีกาว่าด้วยการบริหารงานจังหวัด
และกลุ่มจังหวัดแบบบูรณาการ พ.ศ. ๒๕๕๑

จังหวัด..... อุดรธานี.....

การดำเนินการ	ดำเนินการแล้ว	ไม่ได้ดำเนินการ
๑) สํารวจความคิดเห็นของประชาชนในท้องถิ่นในจังหวัดด้วยวิธีหนึ่งวิธีใด ดังต่อไปนี้ <input checked="" type="checkbox"/> มอบให้ส่วนราชการหน่วยงานของรัฐ สถาบันการศึกษา หรือบุคคลอื่นใด ทำการศึกษาสำรวจความคิดเห็นของประชาชนในท้องถิ่นในจังหวัด <input type="checkbox"/> มอบให้ฝ่ายเลขานุการ ก.บ.จ. ดำเนินการหรือร่วมกับหน่วยงานอื่น ทำการศึกษาสำรวจความคิดเห็นของประชาชนในท้องถิ่นในจังหวัด <input type="checkbox"/> แต่งตั้งคณะกรรมการของ ก.บ.จ. ชั้นคณะหนึ่ง ทำหน้าที่ประสานงานเพื่อให้ได้ข้อมูลความคิดเห็นของประชาชนในท้องถิ่นในจังหวัด <input type="checkbox"/> ดำเนินการอื่นตามที่ ก.บ.จ. เห็นสมควร โดยดำเนินการ.....	✓	
๒) จัดประชุมหารือร่วมกันระหว่างหัวหน้าส่วนราชการที่มีสถานที่ตั้งทำการอยู่ในจังหวัด ไม่ว่าจะเป็นราชการบริหารส่วนภูมิภาคหรือราชการบริหารส่วนกลางและผู้บริหารองค์กรปกครองส่วนท้องถิ่นทั้งหมดในจังหวัด รวมทั้งผู้แทนภาคประชาสังคม และผู้แทนภาคธุรกิจเอกชน เพื่อรับฟังความคิดเห็นเกี่ยวกับแผนพัฒนาจังหวัดตามมาตรา ๕๓/๑ แห่งพระราชบัญญัติระเบียบบริหารราชการแผ่นดิน พ.ศ. ๒๕๓๔ ซึ่งแก้ไขเพิ่มเติมโดยพระราชบัญญัติระเบียบบริหารราชการแผ่นดิน (ฉบับที่ ๗) พ.ศ. ๒๕๕๐ และมาตรา ๑๙ มาตรา ๒๑ มาตรา ๒๒ มาตรา ๒๓ และมาตรา ๒๔ แห่งพระราชกฤษฎีกาว่าด้วยการบริหารงานจังหวัดและกลุ่มจังหวัดแบบบูรณาการพ.ศ. ๒๕๕๑	✓	
๓) การประชุมของ ก.บ.จ. เพื่อจัดทำและเห็นชอบแผนพัฒนาจังหวัดตามพระราชกฤษฎีกาว่าด้วยการบริหารงานจังหวัดและกลุ่มจังหวัดแบบบูรณาการ พ.ศ. ๒๕๕๑ และหลักเกณฑ์และวิธีการที่ ก.บ.ภ. กำหนด	✓	

ข้าพเจ้าขอรับรองว่า ข้อความดังกล่าวข้างต้นเป็นความจริงทุกประการ ทั้งนี้ได้แนบรายงานการประชุมคณะกรรมการบริหารงานจังหวัดแบบบูรณาการ (ก.บ.จ.) มาพร้อมนี้ด้วย

(ลงชื่อ).....

(นายสยาม ศิริมงคล)
ผู้ว่าราชการจังหวัดอุดรธานี

คำขวัญประจำจังหวัดอุดรธานี

กรมหลวงประจักษ์สร้างเมือง ลือเลื่องแหล่งธรรมะ
อารยธรรมห้าพันปี ธานีผ้าหมี่ขิด ธรรมชาติเนรมิตทะเลบัวแดง
แรงศรัทธาศรีสุทโธปทุมมาคำชะโนด



QR Code

ดาว์นโหลดไฟล์แผนพัฒนาจังหวัดฯ

สำนักงานจังหวัดอุดรธานี

กลุ่มงานยุทธศาสตร์และข้อมูลเพื่อการพัฒนาจังหวัด

โทร./โทรสาร. : 0-4222-1318

e-mail : stgudon@gmail.com