

ตาราง : ปาล์มน้ำมัน เนื้อที่ยืนต้น เนื้อที่ให้ผล ผลผลิต และผลผลิตต่อไร่ ปี 2562 - 2563

จังหวัด/อำเภอ	เนื้อที่ยืนต้น(ไร่)		เนื้อที่ให้ผล(ไร่)		ผลผลิต(ตัน)		ผลผลิตต่อไร่(กก.)	
	2562	2563	2562	2563	2562	2563	2562	2563
อุดรธานี	31,315	31,682	25,081	25,568	31,982	33,217	1,275	1,299
เมืองอุดรธานี	1,157	1,192	813	1,104	1,057	1,236	1,300	1,120
กุมภวาปี	1,302	1,446	1,203	1,302	1,510	1,372	1,255	1,054
บ้านดุง	5,121	5,121	4,184	4,184	7,740	7,782	1,850	1,860
บ้านผือ	5,788	5,788	4,018	4,018	4,629	5,794	1,152	1,442
เพ็ญ	1,837	1,837	1,093	1,093	986	1,051	902	962
ศรีธาตุ	2,099	2,220	2,099	2,099	2,462	2,544	1,173	1,212
หนองหาน	1,396	1,396	917	917	784	845	855	922
น้ำโสม	1,851	1,851	1,354	1,354	1,864	1,664	1,377	1,229
หนองวัวซอ	892	892	804	804	769	808	957	1,005
กุดจับ	1,508	1,529	1,364	1,452	1,215	1,394	891	960
โนนสะอาด	382	382	382	382	341	361	892	945
สร้างคอม	403	416	403	403	302	323	750	801
วังสามหมอ	1,353	1,353	1,089	1,098	1,283	1,120	1,178	1,020
ทุ่งฝน	650	650	503	503	509	477	1,012	949
ไชยวาน	794	794	722	722	874	816	1,210	1,130
หนองแสง	328	328	328	328	377	351	1,150	1,071
นายาง	2,805	2,805	2,426	2,426	3,831	3,857	1,579	1,590
พิบูลย์รักษ์	727	757	509	509	687	626	1,350	1,229
ภูแก้ว	679	679	638	638	570	602	893	943
ประจักษ์ศิลปาคม	243	246	232	232	192	194	828	835

ผลการพิจารณาข้อมูลปาล์มน้ำมัน ปี 2563 จังหวัดอุดรธานี ร่วมกันระหว่างสำนักงานเศรษฐกิจการเกษตร (สำนักงานเศรษฐกิจการเกษตรที่ 3) กรมส่งเสริมการเกษตร (เกษตรจังหวัดและเกษตรอำเภอในจังหวัดอุดรธานี) และสำนักงานเกษตรและสหกรณ์จังหวัดอุดรธานี พบว่า

- เกษตรอำเภอเมือง กุดจับ หนองวัวซอ และสร้างคอม ขอรับรองว่า จำเป็นต้องมีการปรับปรุงฐานข้อมูลเนื้อที่ให้ผลปีแรก และเกษตรอำเภอสร้างคอม วังสามหมอ หนองแสง และประจักษ์ศิลปาคม ขอรับรองว่า จำเป็นต้องมีการปรับปรุงฐานข้อมูลเนื้อที่ให้ผลปาล์มน้ำมัน โดยปรับปรุงตั้งแต่ปี 2558-2562 (เอกสารแนบ) เนื่องจากมีเกษตรกรมาขึ้นทะเบียนการปลูก และให้ผลผลิตแล้วมากกว่าฐานข้อมูลเดิม และขอให้นำเสนอต่อฝ่ายเลขานุการ คณะทำงานพัฒนาคุณภาพข้อมูลด้านพืช ระดับภาคเพื่อลงมติในการปรับปรุงข้อมูลตามที่ได้แจ้ง ต่อไป

/ -ข้อมูล...

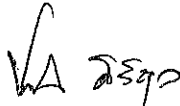
- ข้อมูลปาล์มน้ำมัน ปี 2563

- 1) เนื้อที่ยืนต้น เพิ่มขึ้น เนื่องจาก ปาล์มน้ำมันราคาดี จูงใจให้เกษตรกรเพิ่มพื้นที่ปลูก โดยปรับจากพื้นที่รกร้าง ประกอบกับภาครัฐมีโครงการประกันรายได้เกษตรกรชาวสวนปาล์มน้ำมัน จูงใจให้เกษตรกรปลูกปาล์มน้ำมันเพิ่มขึ้น
- 2) ผลผลิตต่อไร่ เพิ่มขึ้น เนื่องจากต้นปาล์มอายุมากขึ้น ราคาดีจูงใจให้เกษตรกรดูแลเอาใจใส่ป่ายต้นปาล์มน้ำมันเพิ่มขึ้น ส่งผลให้ผลผลิตเพิ่มขึ้น



(นางสาวนิตา กองหล้า)

นักวิเคราะห์นโยบายและแผนชำนาญการ
สำนักงานเกษตรและสหกรณ์จังหวัดอุดรธานี
วันที่ 8 มิถุนายน 2564



(นางสาวปวีศา ศิริกุล)

นักวิเคราะห์นโยบายและแผนชำนาญการพิเศษ
รักษาราชการแทนผู้อำนวยการสำนักงาน
สำนักงานเศรษฐกิจการเกษตรที่ 3
วันที่ 8 มิถุนายน 2564



(นายเอนก รัตน์รองใต้)

เกษตรจังหวัดอุดรธานี
สำนักงานเกษตรจังหวัดอุดรธานี
วันที่ 8 มิถุนายน 2564

1) เมื่อที่ยื่นต้น ปี 2562 เพิ่มขึ้น เนื่องจากเกษตรกรปลูกยางเพิ่มขึ้นที่ปรากฏ และพื้นที่ว่างเปล่า ทำให้พื้นที่เพิ่มขึ้น

เมื่อที่ยื่นต้น ปี 2563 ลดลง เนื่องจากเกษตรกรปลูกยางที่ปลูกในพื้นที่ไม่เหมาะสม และค่อนข้างตามโครงการของ กยท ทำให้พื้นที่ลดลง

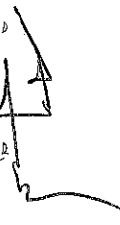
2) ผลผลิตต่อไร่ ปี 2562 ลดลง เนื่องจาก ทำให้สภาพอากาศไม่เอื้ออำนวย แล้ว เกิดภาวะฝนทิ้งช่วง น้ำยางออกน้อย ทำให้ผลผลิตต่อไร่ลดลง

ผลผลิตต่อไร่ ปี 2563 เพิ่มขึ้น เนื่องจาก อากาศเอื้ออำนวย ปริมาณน้ำฝนเพิ่มขึ้น และมีฝนตกกระจายตัวดีกว่าปีที่ผ่านมา ประกอบกับอยู่ในช่วงที่ให้ผลผลิตเพิ่มขึ้น




(นางสาววนิดา กองหล้า)

(นายกิจจา สุพิธาน)



(นางสาวปราณี ศิริกุล)



(นายเอก รัตน์รองใต้)



นักวิเคราะห์นโยบายและแผนชำนาญการ

หัวหน้าแผนกแผนงานและข้อมูล

นักวิเคราะห์นโยบายและแผนชำนาญการพิเศษ

เกษตรจังหวัดอุดรธานี

สำนักงานเกษตรและสหกรณ์จังหวัดอุดรธานี

สำนักงานการยางแห่งประเทศไทยจังหวัดอุดรธานี

รักษาการผู้อำนวยการศูนย์อำนวยการสำนักงาน

สำนักงานเกษตรจังหวัดอุดรธานี

วันที่ 8 มิถุนายน 2564

วันที่ 8 มิถุนายน 2564

สำนักงานเศรษฐกิจการเกษตรที่ 3

วันที่ 8 มิถุนายน 2564

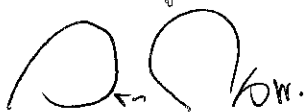
วันที่ 8 มิถุนายน 2564

ตาราง : ข้าวนาปี เนื้อที่เพาะปลูก เนื้อที่เก็บเกี่ยว ผลผลิต และผลผลิตต่อไร่ ปีเพาะปลูก 2563/64

จังหวัด/อำเภอ	เนื้อที่เพาะปลูก (ไร่)	เนื้อที่เก็บเกี่ยว (ไร่)	ผลผลิต (ตัน)	ผลผลิตต่อไร่ (กก.) (15 %)	
				ปลูก	เก็บ
อุตรธานี	2,063,727	2,017,790	735,611	356	365
เมืองอุตรธานี	199,543	192,253	76,709	384	399
กุมภวาปี	172,650	169,130	67,145	389	397
บ้านดุง	267,046	257,916	87,691	328	340
บ้านผือ	166,203	164,657	62,240	374	378
เพ็ญ	261,054	252,423	87,338	335	346
ศรีธาตุ	72,422	70,835	25,996	359	367
หนองหาน	217,784	212,917	70,688	325	332
น้ำโสม	50,268	48,708	18,217	362	374
หนองวัวซอ	57,968	57,648	22,771	393	395
กุดจับ	78,881	78,321	35,244	447	450
โนนสะอาด	53,488	53,358	19,849	371	372
สร้างคอม	65,913	63,692	21,910	332	344
วังสามหมอ	66,040	65,800	22,043	334	335
ทุ่งฝน	73,795	73,207	24,158	327	330
ไชยวาน	68,495	67,543	25,329	370	375
หนองแสง	30,748	30,628	11,976	389	391
นาขุ่น	18,314	18,064	6,340	346	351
พิบูลย์รักษ์	55,007	53,147	17,857	325	336
คูแก้ว	39,832	39,607	14,853	373	375
ประจักษ์ศิลปาคม	48,276	47,936	17,257	357	360

ผลการพิจารณาข้อมูลข้าวนาปี ปีเพาะปลูก 2563/64 จังหวัดอุตรธานี ร่วมกันระหว่างสำนักงานเศรษฐกิจการเกษตร (สำนักงานเศรษฐกิจการเกษตรที่ 3) กับกรมส่งเสริมการเกษตร (เกษตรจังหวัดและเกษตรอำเภอในจังหวัดอุตรธานี) และสำนักงานเกษตรและสหกรณ์จังหวัดอุตรธานี พบว่า

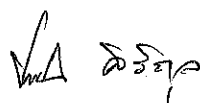
- 1) เนื้อที่เพาะปลูก เพิ่มขึ้น เนื่องจาก เกษตรกรกลับมาปลูกข้าวเพิ่มในที่นาเดิม และปรับเปลี่ยนพื้นที่ปลูกอ้อยโรงงาน มาปลูกข้าวนาปีจากราคาอ้อยโรงงานตกต่ำในปีเพาะปลูก 2562/63 ประกอบกับรัฐบาลมีโครงการช่วยเหลือ เช่น การประกันรายได้ เกษตรกรผู้ปลูกข้าว การสนับสนุนค่าบริหารจัดการและพัฒนาคุณภาพผลผลิตเกษตรกรผู้ปลูกข้าว จึงให้เกษตรกรปลูกข้าวเพิ่มขึ้น
- 2) ผลผลิตต่อไร่ เพิ่มขึ้น เนื่องจาก ปริมาณน้ำฝนเพิ่มมากขึ้นและฝนตกกระจายทั่วกว่าปีที่ผ่านมา พอเพียงพอต่อการเพาะปลูก ประกอบกับเกษตรกรดูแลรักษาต้นข้าวเป็นอย่างดี ไม่มีโรค ทำให้ผลผลิตต่อไร่เพิ่มขึ้น



(นางสาวนิตา กองหล้า)

นักวิเคราะห์นโยบายและแผนชำนาญการ
สำนักงานเกษตรและสหกรณ์จังหวัดอุตรธานี

วันที่ 8 มิถุนายน 2564



(นางสาวปวีศา ศิริกุล)

นักวิเคราะห์นโยบายและแผนชำนาญการพิเศษ
รักษาราชการแทนผู้อำนวยการสำนักงาน
สำนักงานเศรษฐกิจการเกษตรที่ 3

วันที่ 8 มิถุนายน 2564



(นายเอนก รัตน์รองใต้)

เกษตรจังหวัดอุตรธานี
สำนักงานเกษตรจังหวัดอุตรธานี

วันที่ 8 มิถุนายน 2564

ตาราง : มะพร้าว เนื้อที่ยืนต้น เนื้อที่ให้ผล ผลผลิต ผลผลิตต่อไร่ ปี 2563

จังหวัด/อำเภอ	เนื้อที่ยืนต้น (ไร่)		เนื้อที่ให้ผล (ไร่)		ผลผลิต (ผล)		ผลผลิตต่อเนื้อที่ให้ผล (ผลต่อไร่)	
	2562	2563	2562	2563	2562	2563	2562	2563
อุดรธานี	52	45	52	39	11,963	10,135	230	260
เมืองอุดรธานี	5	11	5	5	1,140	1,325	228	265
กุมภวาปี	6	6	6	6	1,374	1,656	229	276
บ้านผือ	5	5	5	5	1,200	1,435	240	287
เพ็ญ	3	0	3	0	729	0	243	0
หนองหาน	10	10	10	10	2,050	2,300	205	230
หนองวัวซอ	10	0	10	0	2,740	0	274	0
หนองแสง	13	13	13	13	2,730	3,419	210	263

ผลการพิจารณาข้อมูลมะพร้าว ปี 2563 จังหวัดอุดรธานี ร่วมกันระหว่างสำนักงานเศรษฐกิจการเกษตร (สำนักงานเศรษฐกิจการเกษตรที่ 3) กับกรมส่งเสริมการเกษตร (เกษตรจังหวัดและเกษตรอำเภอในจังหวัดอุดรธานี) และสำนักงานเกษตรและสหกรณ์จังหวัดอุดรธานี พบว่า

- 1) เนื้อที่ยืนต้น ลดลง เนื่องจาก โค่นต้นมะพร้าวที่ให้ผลแล้ว พื้นที่ยืนต้นจึงลดลง
- 2) ผลผลิตต่อไร่ เพิ่มขึ้น เนื่องจาก ต้นมะพร้าวอายุมากขึ้น จึงทำให้ผลผลิตเพิ่มขึ้น

(นางสาวนิตา กองหล้า)

นักวิเคราะห์นโยบายและแผนชำนาญการ
สำนักงานเกษตรและสหกรณ์จังหวัดอุดรธานี

วันที่ 8 มิถุนายน 2564

(นางสาวปรีศา ศิริกุล)

นักวิเคราะห์นโยบายและแผนชำนาญการพิเศษ
รักษาการแทนผู้อำนวยการสำนักงาน

สำนักงานเศรษฐกิจการเกษตรที่ 3

วันที่ 8 มิถุนายน 2564

(นายเออนก รัตน์รองใต้)

เกษตรจังหวัดอุดรธานี
สำนักงานเกษตรจังหวัดอุดรธานี

วันที่ 8 มิถุนายน 2564

ตาราง : สับปรตโรงงาน เนื้อที่เก็บเกี่ยว ผลผลิต และผลผลิตต่อไร่ ปี 2563

จังหวัด/อำเภอ	เนื้อที่เพาะปลูก (ไร่)	เนื้อที่เก็บเกี่ยว (ไร่)	ผลผลิต (ตัน)	ผลผลิตต่อไร่ (กก.) เก็บ
อุดรธานี	-	-	-	-
เมืองอุดรธานี	-	-	-	-
กุดจับ	-	-	-	-
หนองวัวซอ	-	-	-	-
กุมภวาปี	-	-	-	-
โนนสะอาด	-	-	-	-
หนองหาน	-	-	-	-
ทุ่งฝน	-	-	-	-
ไชยวาน	-	-	-	-
ศรีธาตุ	-	-	-	-
วังสามหมอ	-	-	-	-
บ้านดุง	-	-	-	-
บ้านฝ่อ	-	-	-	-
น้ำโสม	-	-	-	-
เพ็ญ	-	-	-	-
สร้างคอม	-	-	-	-
หนองแสง	-	-	-	-
นาขุ่น	-	-	-	-
พิบูลย์รักษ์	-	-	-	-
กุแก้ว	-	-	-	-
บึงสามัคคี	-	-	-	-

ผลการพิจารณาข้อมูลสับปรตโรงงาน ปี 2563 จังหวัดอุดรธานี ร่วมกันระหว่างสำนักงานเศรษฐกิจการเกษตร
(สำนักงานเศรษฐกิจการเกษตรที่ 3) กับกรมส่งเสริมการเกษตร (เกษตรจังหวัดและเกษตรอำเภอในจังหวัดอุดรธานี)
และสำนักงานเกษตรและสหกรณ์จังหวัดอุดรธานี พบว่า ไม่มีเนื้อปลูกและเนื้อที่เก็บเกี่ยวสับปรตโรงงานใน ปี 2563

(นางสาวนิตา กองหล้า)

(นางสาวบรรสิศา ศิริกุล)

(นายเอนก รัตน์รองใต้)

นักวิเคราะห์นโยบายและแผนชำนาญการ นักวิเคราะห์นโยบายและแผนชำนาญการพิเศษ เกษตรจังหวัดอุดรธานี
สำนักงานเกษตรและสหกรณ์จังหวัดอุดรธานี รักษาราชการแทนผู้อำนวยการสำนักงาน สำนักงานเกษตรจังหวัดอุดรธานี
วันที่ 8 มิถุนายน 2564 สำนักงานเศรษฐกิจการเกษตรที่ 3 วันที่ 8 มิถุนายน 2564

วันที่ 8 มิถุนายน 2564

ตาราง : กาแฟ เนื้อที่ยืนต้น เนื้อที่ให้ผล ผลผลิต และผลผลิตต่อไร่ ปี 2564

จังหวัด/อำเภอ	เนื้อที่ยืนต้น (ไร่)		เนื้อที่ให้ผล (ไร่)		ผลผลิต (ตัน)		ผลผลิตต่อเนื้อที่ให้ผล (กิโลกรัม/ไร่)	
	2563	2564	2563	2564	2563	2564	2563	2564
อุดรธานี	504	504	425	436	9	13	21	31
บ้านผือ	114	114	80	86	1	2	13	23
นาูง	304	304	266	271	6	9	23	33
เพ็ญ	7	7	0	0	0	0	0	0
น้ำโสม	79	79	79	79	2	2	23	30

หมายเหตุ : เกษตรอำเภอ บ้านผือ และนาูง รับรองว่า จำเป็นต้องมีการปรับปรุงฐานข้อมูลเนื้อที่ยืนต้นและเนื้อที่ให้ผล ปี 2563 ย้อนหลัง เนื่องจาก ปี 2563 เป็นปีแรกที่พิจารณากาแฟ และเพิ่มข้อมูล อำเภอน้ำโสมเป็นปีแรก ทั้งนี้ขอให้นำเสนอต่อฝ่ายเลขานุการ คณะทำงานพัฒนาคุณภาพข้อมูล ด้านพืชระดับภาค เพื่อลงมติในการปรับปรุงข้อมูลตามที่ได้แจ้ง ต่อไป

ผลการพิจารณาข้อมูลกาแฟ ปี 2564 จังหวัดอุดรธานี ร่วมกันระหว่างสำนักงานเศรษฐกิจการเกษตร (สำนักงานเศรษฐกิจการเกษตรที่ 3) กรมส่งเสริมการเกษตร (เกษตรจังหวัดและเกษตรอำเภอในจังหวัดอุดรธานี) และสำนักงานเกษตรและสหกรณ์จังหวัดอุดรธานี พบว่า จังหวัดอุดรธานี

- 1) เนื้อที่ยืนต้น เท่าเดิม
- 2) ผลผลิตต่อไร่ เพิ่มขึ้น เนื่องจาก ปริมาณน้ำฝนพอเพียง มีการกระจายตัวของฝนดีกว่าปีที่ผ่านมา ทำให้ผลผลิตต่อไร่เพิ่มขึ้น

(นางสาวนิตา กองหล้า)

นักวิเคราะห์นโยบายและแผนชำนาญการ
สำนักงานเกษตรและสหกรณ์จังหวัดอุดรธานี
วันที่ 8 มิถุนายน 2564

(นางสาวปวีรศา ศิริกุล)

นักวิเคราะห์นโยบายและแผนชำนาญการพิเศษ
รักษาราชการแทนผู้อำนวยการสำนักงาน
สำนักงานเศรษฐกิจการเกษตรที่ 3
วันที่ 8 มิถุนายน 2564

(นายเอนก รัตน์รองใต้)

เกษตรจังหวัดอุดรธานี
สำนักงานเกษตรจังหวัดอุดรธานี
วันที่ 8 มิถุนายน 2564