

# Guidelines

## SAN และ SAN Plus



# Guidelines



SAN



SAN Plus



# มาตรฐานสุขาภิบาลอาหาร ภายใต้วิถีชีวิตปกติใหม่

# S

## หลักการ

### Sanitation :

สุขาภิบาลอาหาร

การบริหารจัดการและควบคุมสิ่งแวดล้อม รวมทั้งบุคลากรที่เกี่ยวข้องกับการเตรียมปรุงและจำหน่ายอาหาร เพื่อให้อาหารสะอาดปลอดภัย

# A

## ความรับผิดชอบ

### Accountability :

- Assessment การประเมิน
- Analytic การวิเคราะห์
- Advocate สร้างความตระหนักรู้

ความรับผิดชอบในการตรวจประเมิน และการวิเคราะห์ความเสี่ยงต่างๆ นำไปสู่การสื่อสารเพื่อสร้างความตระหนักรู้ในการป้องกันโรค

# N

## เครือข่าย

### Network :

การดำเนินงานร่วมกันของเจ้าหน้าที่และผู้ประกอบการกิจการในด้านอาหารและโภชนาการ เพื่อคุ้มครองความปลอดภัยด้านอาหารให้แก่ผู้บริโภค

# สีที่ใช้ในตราสัญลักษณ์ SAN



สีฟ้าตัว S และตัว N และกรอบ กับ icon

PROCESS COLOUR : CYAN(C) 75% + MAGENTA(M) 35%

CMYK 75/35/0/0  
RGB 78/139/198  
HEX #4E8BC6

สีเขียวตัว A

PROCESS COLOUR : CYAN(C) 50% + MAGENTA(M) 5% + YELLOW(Y) 85%

CMYK 50/5/85/0  
RGB 151/188/102  
HEX #97BC66

สีส้มตัวอักษร CERTIFIED เป็นสีประกอบ

PROCESS COLOUR : MAGENTA(M) 40% + YELLOW(Y) 100%

CMYK 0/40/100/0  
RGB 250/166/26  
HEX #FAA61A



พื้นหลังเป็นสีฟ้าตามแถบสีที่กำหนด เท่านั้น

# สีที่ใช้ในตราสัญลักษณ์ SAN Plus



## สีฟ้าเป็นกรอบ

PROCESS COLOUR : CYAN(C) 75% + MAGENTA(M) 35%

CMYK 75/35/0/0  
RGB 78/139/198  
HEX #4E8BC6

## สีทองตัวอักษร และ icon

PROCESS COLOUR : GOLD(G) 100%

CMYK 23/38/92/2  
RGB 197/154/58  
HEX #C59A3A

Activ  
Gold



พื้นหลังเป็นสีทองตามแถบสีที่กำหนด เท่านั้น

# การใช้ป้ายสัญลักษณ์



ป้ายสัญลักษณ์ SAN และ SAN Plus  
ใช้เพื่อการประชาสัมพันธ์ในส่วนของ  
ระดับการรับรองมาตรฐาน

# การใช้ตราสัญลักษณ์

## LOGO MINIMUM SIZE (PRINT)

ขนาดของตราสัญลักษณ์ที่เล็กที่สุด  
สำหรับสื่อสิ่งพิมพ์




โดยขนาดเมื่อย่อแล้ว จะมีขนาดที่เล็กที่สุดอยู่ที่ความกว้าง 25 มิลลิเมตร ซึ่งหากย่อขนาดของตราสัญลักษณ์ให้เล็กกว่านี้ อาจมีผลให้ตราสัญลักษณ์ไม่โดดเด่น และยากต่อการอ่านและรับรู้

## LOGO MINIMUM SIZE (DIGITAL)


ขนาดของตราสัญลักษณ์ที่เล็กที่สุด  
สำหรับสื่อดิจิทัล



สำหรับขนาดของตราสัญลักษณ์บน Website ขนาดที่เล็กที่สุดที่แนะนำคือ กว้าง 55 พิกเซล



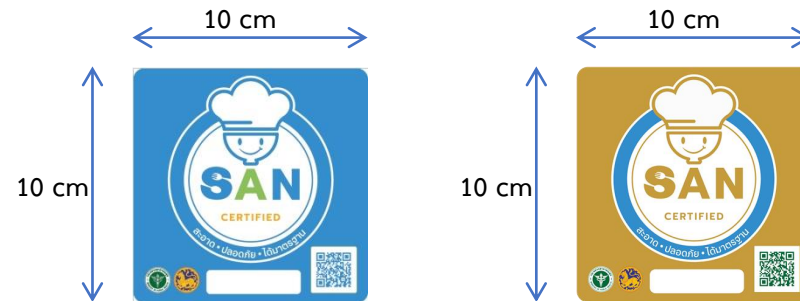
ตราสัญลักษณ์ SAN ใช้เพื่อการ  
ประชาสัมพันธ์ เป็นกิมมิกสร้างการ  
จดจำ เช่น ตัดหน้ากล่องอาหาร  
แสดงบนสื่อดิจิทัลต่างๆ เป็นต้น



# ข้อแนะนำ



1. ควรใช้ตราสัญลักษณ์ในรูปแบบ และค่าสีมาตรฐานที่กำหนดเท่านั้น เพื่อนำเสนอภาพลักษณ์ให้เป็นไปในทิศทางเดียวกัน และแสดงถึงความเป็นอันหนึ่งอันเดียวกัน
2. วัสดุที่ใช้ทำป้ายสัญลักษณ์ต้องเป็นวัสดุที่เหมาะสมกับพื้นที่ เพื่อให้ป้ายสามารถใช้งานได้ยาวนาน เช่น สติกเกอร์ กระจก พลาสติก อะคริลิก ไวนิล เป็นต้น หรือ เป็น File ดิจิทัล ที่ผู้บริโภครสามารถมองเห็นได้
3. ขนาดต้องไม่น้อยกว่า 10x10 cm และสามารถปรับขยายได้ตามความเหมาะสมโดยรูปทรงไม่ผิดเพี้ยนตามแบบที่กำหนด



4. สามารถเผยแพร่ผ่านสื่ออิเล็กทรอนิกส์ และช่องทางโซเชียลมีเดียต่างๆ ได้ เช่น ทวิตเตอร์ โทรศัพท์มือถือ จอ LED เฟสบุ๊ค Tiktok เป็นต้น
5. ในกรณีพื้นหลังสีอื่นนอกเหนือจากสีขาว จะมีเส้นกรอบขาวด้านนอกของโลโก้
6. ในกรณีที่ต้องใช้สีในการนำเสนอเพียง 1 สี
  - SAN แนะนำให้ใช้สีฟ้าในการใช้งาน
  - SAN Plus แนะนำให้ใช้สีทองในการใช้งาน
7. ห้ามตัดแปลง/เพิ่มเติมรายละเอียด/สัญลักษณ์ (Logo) อื่นใด ภายในป้ายโดยเด็ดขาด



[ดาวน์โหลดป้ายสัญลักษณ์](https://shorturl.asia/dWUhJ)

<https://shorturl.asia/dWUhJ>

# LOGO CORRECT USAGE

## ควรใช้ / DO



การจัดวางตราสัญลักษณ์  
โดยไม่เว้นพื้นที่ว่างข้างต้นซ้ายโดยรอบ



การจัดวางตราสัญลักษณ์อยู่กึ่งกลาง  
โดยไม่เว้นพื้นที่ว่างข้างต้นซ้ายโดยรอบ



การใส่องค์ประกอบ  
ในพื้นที่ว่างข้างต้นซ้ายโดยรอบ



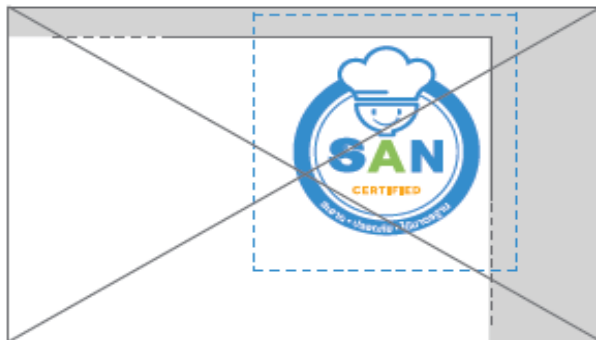
การใส่องค์ประกอบ  
ในพื้นที่ว่างข้างต้นซ้ายโดยรอบ



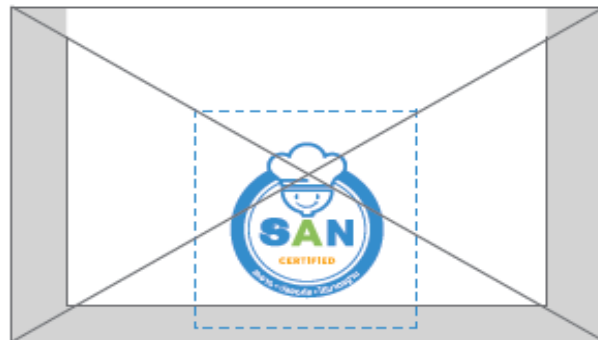
การวางตราสัญลักษณ์บนภาพ  
โดยไม่เว้นพื้นที่ว่างข้างต้นซ้ายโดยรอบ

# LOGO INCORRECT USAGE

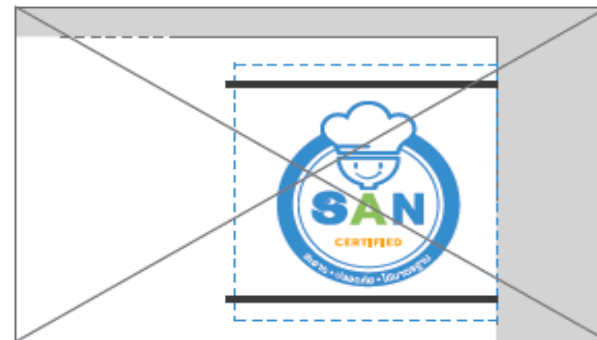
## ไม่ควรใช้ / DON'T



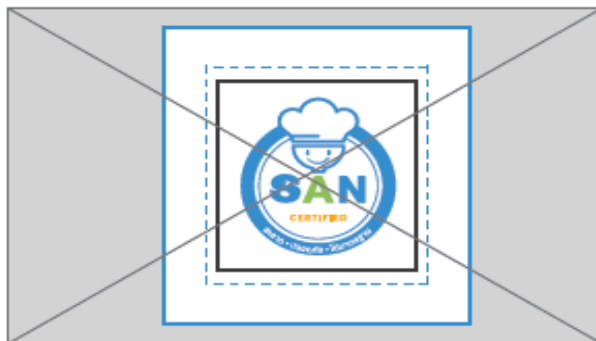
วางตราสัญลักษณ์ชิดขอบเกินไป



วางตราสัญลักษณ์อยู่กึ่งกลาง  
ชิดขอบเกินไป



วางองค์ประกอบอื่นๆ เช่น  
เส้น กรอบ ชิดกับตราสัญลักษณ์เกินไป



วางองค์ประกอบอื่นๆ เช่น  
เส้น กรอบ ชิดกับตราสัญลักษณ์เกินไป



วางภาพอยู่ตรงกลาง  
ระหว่างตราสัญลักษณ์



ไม่ควรวางตราสัญลักษณ์เรียง  
ในลักษณะซ้ำ

# การรัน CODE บนป้ายมาตรฐาน SAN



QR Code จะเป็นข้อมูลของแต่ละสถานประกอบการ (ชื่อร้าน ที่อยู่) ดิจิทัล/แนะนำสถานประกอบการ

1. ความสะอาด
  2. ความเหมาะสมของราคา
  3. การให้บริการ
  4. ความสะดวกในการใช้บริการ
  5. ความพึงพอใจในภาพรวม
- ข้อเสนอแนะเพิ่มเติม.....



Exp. จะหมดอายุตามการตรวจสอบของ จนท. ในระบบ foodhandler

00 X 00000000 11111

00 → เลข 2 ตัวท้ายของปี พ.ศ.

X → ประเภทสถานประกอบการ  
 A1 = สถานที่จำหน่ายอาหาร  
 B1 = ตลาดสด  
 B2 = ตลาดนัด  
 C1 = อาหารริมบาทวิถี  
 C2 = แผงจำหน่ายอาหารในที่หรือทางสาธารณะ  
 C3 = รถจำหน่ายอาหาร/Food Truck  
 D1 = สถานที่สะสมอาหาร

00000000 → รหัส อปท. ของกรมการปกครอง

11111 → รหัสตามการได้รับการรับรองร้านตามประเภทของสถานประกอบการ

# การรัน CODE บนป้ายมาตรฐาน SAN Plus



QR Code จะเป็นข้อมูลของแต่ละสถานประกอบการ (ชื่อร้าน ที่อยู่) ดิชิม/แนะนำสถานประกอบการ

1. ความสะอาด
  2. ความเหมาะสมของราคา
  3. การให้บริการ
  4. ความสะดวกในการใช้บริการ
  5. ความพึงพอใจในภาพรวม
- ข้อเสนอแนะเพิ่มเติม.....



Exp.จะหมดอายุตามการรับรองของ จนท. ในระบบ foodhandler

00 P X0 00000000 1111

1

00 → เลข 2 ตัวท้ายของปี พ.ศ.

2

P รหัสที่สื่อถึงระดับ Plus

3

X0 → ประเภทสถานประกอบการ  
 A1 = สถานที่จำหน่ายอาหาร  
 B1 = ตลาดสด  
 B2 = ตลาดนัด  
 C1 = อาหารริมบาทวิถี  
 C2 = แผงจำหน่ายอาหารในที่หรือทางสาธารณะ  
 C3 = รถจำหน่ายอาหาร/Food Truck  
 D1 = สถานที่สะสมอาหาร

4

00000000 → รหัส อปท.ของกรมการปกครอง

5

1111 → รหัสตามการได้รับการรับรอง รันตามประเภทของสถานประกอบการ

# ตัวอย่างการจัดทำป้ายมาตรฐาน

ผลิตจากวัสดุ ประเภท สติกเกอร์ ขนาด 10\*10 CM



แบบติดกระจกจากด้านนอก



แบบติดกระจกจากด้านใน

# ผลิตจากวัสดุ ประเภท ฟิวเจอร์บอร์ด พิมพ์ด้านเดียว



ขนาด 30\*30 CM



ขนาด 40\*40 CM



ขนาด 50\*50 CM

# ผลิตจากวัสดุ ประเภท พลาสติก พิมพ์ 2 ด้าน



ขนาด 50\*50 CM



ขนาด 50\*50 CM

# ผลิตจากวัสดุ ประเภท กระดาษ A4 เคลือบพลาสติกใส



ขนาด 20\*20 CM



ขนาด 20\*20 CM

# ตัวอย่าง การจัดทำป้าย SAN ร่วมกับตราสัญลักษณ์ขององค์กร



เทศบาล.....



เทศบาล.....

แป้คกราวสีขาว **เท่านั้น**

# ตัวอย่าง การจัดทำป้าย SAN Plus ร่วมกับตราสัญลักษณ์ขององค์กร



เทศบาล.....



แป้นักกรรวสีขาว **เท่านั้น**

สำนักสุขาภิบาลอาหารและน้ำ กรมอนามัย  
อาคาร 3 ชั้น 3 กรมอนามัย กระทรวงสาธารณสุข

เว็บไซต์

<http://foodsan.anamai.moph.go.th/>

โทรศัพท์

0 2590 4178 , 0 2590 4861

E-mail

[foodsan@anamai.mail.go.th](mailto:foodsan@anamai.mail.go.th)

Line  
Official



TikTok



กรมอนามัย  
DEPARTMENT OF HEALTH

ช่องทาง  
ติดต่อสอบถาม