

# ศูนย์ข้อมูลด้านการเกษตรและสหกรณ์ของจังหวัดอุดรดิตถ์

## ข้อมูลสถานการณ์สินค้าเกษตรที่สำคัญของจังหวัดอุดรดิตถ์

| สินค้า  | แนวโน้มสถานการณ์  |                            | ปัญหาอุปสรรค  | ผลกระทบที่เกิดขึ้น   | การช่วยเหลือ  | มาตรการ / โครงการช่วยเหลือ   |
|---|---|----------------------------|---|--|---|--|
|   | การผลิต   | การตลาด                    |   |  |   |  |
| <b>ด้านพืช : สำนักงานเกษตรจังหวัดอุดรดิตถ์ ข้อมูล ณ วันที่ 25 มีนาคม 2569</b> |   |                            |   |  |   |  |
| - มะยงชิด   | - พื้นที่เพาะปลูก 2,388 ไร่<br>- พื้นที่เก็บเกี่ยว 1,907 ไร่<br>- ผลผลิตต่อไร่ 760 กก.<br>- ผลผลิตรวม 1,449.89 ตัน<br>- มูลค่า 115.99 ล้านบาท         | - ราคา กิโลกรัมละ 40 บาท   | - ผลผลิตมะยงชิดในพื้นที่ พบว่าในฤดูกาลผลิตปัจจุบัน มีปริมาณผลผลิตออกสู่ตลาดเป็นจำนวนมาก   | - มะยงชิดเป็นผลไม้ที่มีอายุหลังการเก็บเกี่ยวสั้น ในสภาพอากาศร้อน หากไม่มีการจัดการที่ดี ผลผลิตจะเสียหายเร็ว ทำให้เกษตรกรต้องรีบขายในราคาที่ถูกลง<br>- จะส่งผลให้แนวโน้มอุปทานสูงกว่าอุปสงค์ในช่วงเวลาเดียวกัน ซึ่งอาจก่อให้เกิดภาวะราคาผลผลิตปรับตัวลดลง กระทบต่อรายได้และเสถียรภาพทางเศรษฐกิจของเกษตรกรในพื้นที่  | - การร่วมมือระหว่างหน่วยงานที่เกี่ยวข้อง ทั้งภาครัฐ ภาคเอกชน เพื่อบริหารจัดการอุปทานให้สอดคล้องกับความต้องการของตลาด ควบคู่กับการเพิ่มมูลค่าผลผลิตและกระจายความเสี่ยงด้านราคา   | -  |
| - พืชตระกูลถั่ว (ถั่วลายเสือ , ถั่วลิสง และ ถั่วเหลือง)                       | - พื้นที่เพาะปลูก 3,448 ไร่<br>- พื้นที่เก็บเกี่ยว 3,448 ไร่<br>- ผลผลิตต่อไร่ 280 กก.<br>- ผลผลิตรวม 879.88 ตัน<br>- มูลค่า 22 ล้านบาท               | - ราคา กิโลกรัมละ 25 บาท   | - การ “เผาในพื้นที่การเกษตร” (เผาตอซัง/เศษพืช/เผาไร่)<br>- ลดพื้นที่การเพาะปลูกข้าวนาปรัง<br>- ลดการเผาในพื้นที่นาข้าว  | - ทำให้เกิดฝุ่น PM2.5 และควันพิษ กระทบต่อสุขภาพคนและสัตว์ ทำให้ดินเสื่อมคุณภาพ อินทรีย์วัตถุและจุลินทรีย์ในดินลดลง<br>- เพิ่มความเสี่ยงไฟป่า และปล่อยก๊าซเรือนกระจกที่ก่อให้เกิดภาวะโลกร้อน  | - ให้สำนักงานเกษตรอำเภอทุกอำเภอประชาสัมพันธ์ให้เกษตรกรทราบอย่างต่อเนื่อง  | - โครงการสนับสนุนการปลูกพืชตระกูลถั่ว (ถั่วลิสงลายเสือ) จำนวน 100 ราย 100 ไร่<br>- โครงการสนับสนุนปัจจัยการผลิตให้แก่เกษตรกร 20 ราย 20 ไร่ ที่เปลี่ยนจากการทำนามาปลูกถั่วลิสงและถั่วเหลือง |
| - พืชผัก  | - พื้นที่เพาะปลูก 423 ไร่<br>- จำนวน 109 ครัวเรือน  | -                          | - เกษตรกรจำหน่ายผลผลิตไม่ได้  | - จากสถานการณ์ในตะวันออกกลางส่งผลกระทบต่อสถานะเศรษฐกิจ ส่งผลให้ราคาของผลผลิตตกต่ำ และกำลังซื้อของผู้บริโภคลดลง และผู้บริโภคมีการตัดสินใจซื้อเฉพาะสินค้าที่จำเป็น   | - ให้สำนักงานเกษตรอำเภอทุกอำเภอประชาสัมพันธ์ให้เกษตรกรเปลี่ยนจากการปลูกพืชชนิดเดียว เป็น "พืชหมุนเวียน" เพื่อให้มีกระแสเงินสดหมุนเวียนใช้จ่ายได้ทุกวัน และปรับลดต้นทุน หันมาทำ "ปุ๋ย/น้ำหมักชีวภาพเอง" เพื่อคุมกำไรสุทธิให้เหลือมากขึ้น | -  |
| - ข้าวโพดเลี้ยงสัตว์  | - พื้นที่เพาะปลูก 21,612 ไร่<br>- พื้นที่เก็บเกี่ยว 21,612 ไร่<br>- ผลผลิตต่อไร่ 1,185 กก.<br>- ผลผลิตรวม 25,610.22 ตัน<br>- มูลค่า 169.03 ล้านบาท    | - ราคา กิโลกรัมละ 6.60 บาท | - บางพื้นที่เครื่องจักรขนาดใหญ่เข้าถึงยาก การจัดการตอซังด้วยวิธีอื่นจึงมีต้นทุนแรงงานสูง<br>- เกษตรกรคิดว่าการเผาช่วยกำจัดแมลงศัตรูพืชและโรคที่ตกค้างในตอซังได้รวดเร็วที่สุด และต้องการกำจัดเศษวัสดุจำนวนมากเพื่อให้เห็นต่อการรื้อรับน้ำฝนในฤดูกาลถัดไป | - ก่อให้เกิดฝุ่นละอองขนาดเล็กที่ส่งผลกระทบต่อระบบทางเดินหายใจของประชาชนในวงกว้าง โดยเฉพาะกลุ่มเปราะบาง<br>- การเผาทำลายอินทรีย์วัตถุและจุลินทรีย์ที่มีประโยชน์ในดิน ทำให้ดินแข็งและขาดธาตุอาหาร (N-P-K) ส่งผลให้เกษตรกรต้องซื้อปุ๋ยเคมีเพิ่มขึ้นในระยะยาว<br>- สูญเสียโอกาสในการนำเศษวัสดุไปสร้างมูลค่าเพิ่ม (เช่น การอัดก้อนฟางขาย หรือการทำปุ๋ยหมัก)<br>- เพิ่มการปลดปล่อยก๊าซเรือนกระจกและทำลายความหลากหลายทางชีวภาพในระบบนิเวศ | - ให้สำนักงานเกษตรอำเภอทุกอำเภอประชาสัมพันธ์ให้เกษตรกรทราบอย่างต่อเนื่อง  | -  |
| - ข้าวนาปรัง  | - พื้นที่เพาะปลูก 343,702 ไร่<br>- พื้นที่เก็บเกี่ยว 343,702 ไร่<br>- ผลผลิตต่อไร่ 772 กก.<br>- ผลผลิตรวม 256,337.94 ตัน<br>- มูลค่า 1,804.30 ล้านบาท | - ราคา กิโลกรัมละ 6.80 บาท | - เกษตรกรต้องการเร่งเตรียมดินเพื่อทำนาปรัง (นาปีหรือนาปรังรอบ 2) การไถกลบฟางต้องใช้เวลานาน 2-3 สัปดาห์ ซึ่งเกษตรกรมองว่าเสียโอกาส<br>- เกษตรกรมีความกังวลว่าฟางข้าวที่เหลืออยู่จะเป็นแหล่งสะสมของไข่แมลงและเมล็ดวัชพืช                                  | -  | -   | -  |

## ด้านปศุสัตว์ : สำนักงานปศุสัตว์จังหวัดอุดรดิตถ์ ข้อมูล ณ วันที่ 25 มีนาคม 2569

|          |  |   |   |   |  |  |
|----------|--|---|---|---|--|--|
| - ไข่ไก่ | - ไข่ไก่ มีการขยายตัวเพิ่มขึ้น เนื่องจากมีการขยายฟาร์ม | - ไข่ไก่เกรดคละ ราคา 3.40 บาท เป็นไปตามกลไกตลาดของสมาคมผู้ประกอบการไข่ไก่ | - ราคาวัตถุดิบอาหารสัตว์เพิ่มขึ้น ราคาแรงงานที่เพิ่มขึ้น<br>- ค่าบริหารจัดการฟาร์มสูงขึ้น | - ราคาต้นทุนอาหารสัตว์สูงขึ้น ทำให้โรงงานผลิตอาหารสัตว์ต้องปรับราคาสูงขึ้น ซึ่งฟาร์ม<br>- ค่าบริหารจัดการฟาร์มสูงขึ้น (ค่าไฟฟ้าและค่าใช้จ่ายอื่นๆ สูงขึ้น) เนื่องจากโรงงานผลิตไข่ไก่ต้องใช้เครื่องทำความเย็น จึงทำให้ผู้ผลิตต้องแบกรับกับต้นทุนที่สูงขึ้น | - กลุ่มเกษตรกรผู้เลี้ยงไก่ไข่ (ฟาร์ม) ได้ทำสัญญากับสหกรณ์การเกษตรรับซื้อวัตถุดิบ (ข้าวโพดเลี้ยงสัตว์ / มันสำปะหลัง) เพื่อผลิตอาหารสัตว์ให้กับกลุ่มเกษตรกรผู้เลี้ยงไก่ไข่ (ฟาร์ม) ซึ่งมีโอกาสที่จะต้องปรับราคาสูงขึ้นตามปัจจัยการผลิตในอนาคตต่อไป | - การรับรองฟาร์มให้เป็นฟาร์มปลอดโรค เพื่อเพิ่มความมั่นใจแก่ผู้บริโภค<br>- เพิ่มช่องทางการตลาดให้หลากหลายขึ้น<br>- ส่งเสริมการแปรรูปสินค้าปศุสัตว์<br>- ส่งเสริมการใช้วัตถุดิบอาหารสัตว์ทดแทนในพื้นที่ และการรวมกลุ่มจัดซื้อผ่านสหกรณ์ เพื่อเพิ่มอำนาจต่อรองและลดต้นทุน<br>- พัฒนาระบบการจัดการฟาร์มให้มีประสิทธิภาพ เช่น ฟาร์มมาตรฐาน GAP / Smart Farm และการใช้เทคโนโลยีอัตโนมัติ<br>- สนับสนุนการลดต้นทุนพลังงานและทรัพยากรในฟาร์ม เช่น ระบบประหยัดพลังงานหรือพลังงานทดแทน |
|----------|--|---|---|---|--|--|

# คาดการณ์ข้อมูลเศรษฐกิจภาคการเกษตร

สินค้าเกษตรจังหวัดอุดรดิตถ์ สามารถสร้างมูลค่าให้จังหวัด

**18,078.57 ล้านบาท**

โดยจำแนกเป็น

1. ด้านพืช จำนวน 12,848.13 ล้านบาท หรือคิดเป็นร้อยละ 71.06
2. ด้านปศุสัตว์ จำนวน 4,506.86 ล้านบาท หรือคิดเป็นร้อยละ 24.92
3. ด้านประมง จำนวน 723.58 ล้านบาท หรือคิดเป็นร้อยละ 4.02



การติดตามความคืบหน้าการจ่ายเงินให้การช่วยเหลือเกษตรกรผู้ประสบอุทกภัย (เงินทดรองราชการในอำนาจของปลัดกระทรวงเกษตรและสหกรณ์)

## ข้อมูลความเสียหายทางการเกษตร

21,413.25 ไร่  
เกษตรกร 2,933 ราย

480.49 ไร่  
พื้นที่ที่ได้รับความเสียหาย  
จากดินโคลนทับถม

ครอบคลุม 5 อำเภอ

พื้นที่ที่ได้รับผลกระทบจากสถานการณ์อุทกภัยในจังหวัด

## การเยียวยาและการโอนเงิน

33,149,897 บาท

จำนวนงบประมาณที่ได้รับอนุมัติเพื่อช่วยเหลือเกษตรกร

เกษตรกร 2,716 ราย  
จำนวนเกษตรกรที่ได้รับสิทธิ์ช่วยเหลือเยียวยา

โอนเงินสำเร็จ 99.63%

เหลือเพียง 10 ราย (0.37%) อยู่ระหว่างแก้ไขเลขบัญชี

# รายงานราคาผลผลิตการเกษตรที่ออกสู่ตลาด เดือนมีนาคม 2569

| ประเภท   | ราคา ณ ปัจจุบัน | ราคาเดือนผ่านมา (เดือนกุมภาพันธ์ 2569) |                 | เปรียบเทียบกับที่ผ่านมา (ปี 2568) |                 | หน่วย    |
|--|-----------------|--|-----------------|-----------------------------------|-----------------|----------|
|  |                 | ราคา                                   | เปลี่ยนแปลง (%) | ราคา                              | เปลี่ยนแปลง (%) |          |
| ข้าวเปลือกเจ้าพันธุ์หอมมะลิจังหวัด ความชื้น 14-15% | 12,500.00       | 12,166.67                              | ↑ 2.67          | 13,000.00                         | ↓ -4.00         | บาท/ตัน  |
| ข้าวเปลือกเหนียว กข.6 ความชื้น 14-15 %             | 10,050.00       | 10,033.33                              | ↑ 0.17          | 11,550.00                         | ↓ -14.93        | บาท/ตัน  |
| ข้าวโพดเลี้ยงสัตว์ความชื้น 30 %                    | 6.11            | 6.30                                   | ↓ -3.11         | 6.92                              | ↓ -13.26        | บาท/ก.ก. |
| ข้าวโพดเลี้ยงสัตว์ความชื้น 14.5 %                  | 7.27            | 7.70                                   | ↓ -5.91         | 9.10                              | ↓ -25.17        | บาท/ก.ก. |
| สับปะรดบริโภคพันธุ์ปัตตาเวีย เนื้อ 1               | 13.67           | 15.00                                  | ↓ -9.73         | 12.00                             | ↑ 12.00         | บาท/ก.ก. |
| สับปะรดบริโภคพันธุ์ปัตตาเวีย เนื้อรอง              | 9.00            | 9.00                                   | = 0.00          | 0.00                              | = 0.00          | บาท/ก.ก. |
| ยางพาราก้อน  | 29.83           | 29.17                                  | ↑ 2.21          | 32.13                             | ↓ -7.71         | บาท/ก.ก. |
| อ้อยโรงงาน   | 924.76          | 901.30                                 | ↑ 2.54          | 1404.41                           | ↓ -51.87        | บาท/ตัน  |
| มันสำปะหลังสดคละ                                   | 2.20            | 1.90                                   | ↑ 13.64         | 1.72                              | ↑ 21.82         | บาท/ก.ก. |
| หอมแดงสดแก่คละ                                     | 10.00           | 21.25                                  | ↓ -112.50       | 25.00                             | ↓ -150.00       | บาท/ก.ก. |
| หอมแดงคละ (แห้งไม่เกิน 7-15 วัน)                   | 25.00           | 23.75                                  | ↑ 5.00          | 35.67                             | ↓ -42.68        | บาท/ก.ก. |
| กระเทียมสดแก่คละ                                   | 30.00           | 30.00                                  | = 0.00          | 50.00                             | ↓ -66.67        | บาท/ก.ก. |
| สุกรขุนพันธุ์ลูกผสม นน. ต่ำกว่า 100 กก.            | 80.00           | 80.00                                  | = 0.00          | 80.20                             | ↓ -0.25         | บาท/ก.ก. |
| ไก่รุ่นพันธุ์พื้นเมือง                             | 92.38           | 90.00                                  | ↑ 2.58          | 90.00                             | ↑ 2.58          | บาท/ก.ก. |
| ไข่ไก่เบอร์ 0                                      | 450.00          | 413.83                                 | ↑ 8.04          | 420.83                            | ↑ 6.48          | /100ฟอง  |
| ไข่ไก่เบอร์ 1                                      | 416.67          | 398.82                                 | ↑ 4.28          | 412.70                            | ↑ 0.95          | /100ฟอง  |
| ไข่ไก่เบอร์ 2                                      | 394.44          | 387.89                                 | ↑ 1.66          | 392.78                            | ↑ 0.42          | /100ฟอง  |
| ไข่ไก่เบอร์ 3                                      | 366.67          | 360.58                                 | ↑ 1.66          | 366.67                            | = 0.00          | /100ฟอง  |
| ไข่ไก่เบอร์ 4                                      | 341.67          | 322.78                                 | ↑ 5.53          | 333.33                            | ↑ 2.44          | /100ฟอง  |
| ไข่เป็ดคละ   | 422.67          | 419.17                                 | ↑ 0.83          | 419.07                            | ↑ 0.85          | /100ฟอง  |



สามารถดาวน์โหลด  
ข้อมูลราคาสินค้าเกษตร  
(รายสัปดาห์และรายเดือน)



# ข้อมูลการผลิตสินค้าเกษตรที่สำคัญของจังหวัดอุดรดิตถ์ ปี 2569/70

| ลำดับ | ชนิดสินค้า                        | ข้อมูลพืชจังหวัดอุดรดิตถ์ ปี 2569/70 |                       |                         |                    |              |                         |                  |
|-------|-----------------------------------|--------------------------------------|-----------------------|-------------------------|--------------------|--------------|-------------------------|------------------|
|       |                                   | เกษตรกร (ราย)                        | พื้นที่เพาะปลูก (ไร่) | พื้นที่เก็บเกี่ยว (ไร่) | ผลผลิตต่อไร่ (กก.) | ผลผลิต (ตัน) | ราคาเฉลี่ย กก. ละ (บาท) | มูลค่า (ล้านบาท) |
| 1     | ข้าวนาปี 68/69 (รอบที่ 1)         | 48,591                               | 643,243.00            | 630,106.00              | 786.00             | 495,263.32   | 6.00                    | 2,971.58         |
| 2     | ข้าวนาปรัง 68/69 (รอบที่ 2)       | 21,857                               | 346,233.00            | 346,233.00              | 772.00             | 267,291.88   | 6.70                    | 1,790.86         |
| 3     | ข้าวโพดเลี้ยงสัตว์ 68/69 (รุ่น 1) | 7,078                                | 115,035.00            | 104,077.00              | 1,036.00           | 107,823.77   | 6.20                    | 668.51           |
| 4     | ข้าวโพดเลี้ยงสัตว์ 68/69 (รุ่น 2) | 2,429                                | 20,812.00             | 20,812.00               | 1,183.00           | 24,620.60    | 6.30                    | 155.11           |
| 5     | มันสำปะหลังโรงงาน 68/69           | 2,941                                | 42,955.00             | 37,297.00               | 3,101.00           | 115,658.00   | 2.40                    | 277.58           |
| 6     | อ้อยโรงงาน 68/69                  | 2,172                                | 58,563.00             | 58,513.00               | 11,368.00          | 665,175.78   | 0.91                    | 605.31           |
| 7     | สับปะรด 69                        | 764                                  | 10,983.00             | 9,898.00                | 3,370.00           | 33,356.26    | 12.00                   | 400.28           |
| 8     | หอมแดง 68/69 (ฤดูแล้ง)            | 277                                  | 1,506.00              | 1,506.00                | 3,401.00           | 5,121.91     | 8.00                    | 55.82            |
| 9     | หอมแบ่ง 68/69                     | 715                                  | 4,082.00              | 4,082.00                | 3,461.00           | 14,127.80    | 15.00                   | 211.92           |
| 10    | กระเทียม 68/69                    | 65                                   | 145.00                | 145.00                  | 536.00             | 77.72        | 120.00                  | 9.33             |
| 11    | ทุเรียนหมอนทอง 68                 | 5,853                                | 49,235.00             | 38,237.00               | 979.00             | 37,434.02    | 90.00                   | 3,369.06         |
| 12    | ทุเรียนหลงลับแล 68                | 630                                  | 2,319.00              | 2,050.00                | 537.00             | 1,100.85     | 250.00                  | 275.21           |
| 13    | ทุเรียนหลินลับแล 68               | 272                                  | 492.00                | 368.00                  | 439.00             | 161.55       | 450.00                  | 72.70            |
| 14    | ทุเรียนพื้นเมือง 68               | 494                                  | 8,357.00              | 7,425.00                | 741.00             | 5,501.93     | 50.00                   | 275.10           |
| 15    | ลองกอง 68                         | 4,476                                | 35,665.00             | 30,915.00               | 876.00             | 27,081.54    | 20.00                   | 541.63           |
| 16    | กลางสาด 68                        | 693                                  | 5,115.75              | 5,015.25                | 525.00             | 2,633.01     | 25.00                   | 65.83            |
| 17    | มะยงชิด 69                        | 835                                  | 2,388.00              | 1,907.75                | 829.00             | 1,581.52     | 25.00                   | 39.54            |
| 18    | มะขาม 69                          | 1,433                                | 15,600.00             | 15,065.00               | 575.00             | 8,662.38     | 80.00                   | 692.99           |
| 19    | ลำไย 68                           | 348                                  | 1,113.50              | 1,014.25                | 346.00             | 350.93       | 25.00                   | 8.77             |
| 20    | มะม่วงน้ำดอกไม้ 69                | 125                                  | 541.00                | 528.00                  | 827.00             | 436.66       | 30.00                   | 13.10            |
| 21    | มะม่วงโชคอนันต์ 69                | 245                                  | 2,132.00              | 1,995.00                | 1,083.00           | 2,160.59     | 3.00                    | 6.48             |
| 22    | มะม่วงเขียวเสวย 69                | 112                                  | 285.00                | 232.00                  | 715.00             | 165.88       | 15.00                   | 2.49             |
| 23    | มะม่วงหิมพานต์ 69                 | 2,642                                | 26,262.25             | 22,538.25               | 278.00             | 6,265.63     | 35.00                   | 219.30           |
| 24    | ยางพารา 68                        | 2,276                                | 29,951.00             | 20,832.00               | 176.00             | 3,666.43     | 35.00                   | 128.33           |
| 25    | ปาล์มน้ำมัน 68                    | 526                                  | 3,587.75              | 3,118.75                | 2,238.00           | 6,979.76     | 8.00                    | 55.84            |

รวมทั้งสิ้น

12,848.13

## การกระจายตัวของผลผลิตสินค้าพืชที่สำคัญ ปี 2569/70 (ร้อยละ)

| ลำดับ | ชนิดสินค้า                        | ปี 2568 |      |      |      |      |      | ปี 2569 |      |       |       |      |       |      |      |      |      | ปี 2570 |      |      |      |       |       |      |       |  |
|-------|-----------------------------------|---------|------|------|------|------|------|---------|------|-------|-------|------|-------|------|------|------|------|---------|------|------|------|-------|-------|------|-------|--|
|       |                                   | ก.ค.    | ส.ค. | ก.ย. | ต.ค. | พ.ย. | ธ.ค. | ม.ค.    | ก.พ. | มี.ค. | เม.ย. | พ.ค. | มิ.ย. | ก.ค. | ส.ค. | ก.ย. | ต.ค. | พ.ย.    | ธ.ค. | ม.ค. | ก.พ. | มี.ค. | เม.ย. | พ.ค. | มิ.ย. |  |
| 1     | ข้าวนาปี 69/70 (รอบที่ 1)         |         |      |      |      |      |      |         |      |       |       |      |       | 0.5  | 4    | 9    | 30   | 47      | 9    | 0.5  |      |       |       |      |       |  |
| 2     | ข้าวนาปรัง 68/69 (รอบที่ 2)       |         |      |      |      |      |      |         | 0.5  | 17.4  | 51    | 28   | 3     | 0.1  |      |      |      |         |      |      |      |       |       |      |       |  |
| 3     | ข้าวโพดเลี้ยงสัตว์ 69/70 (รุ่น 1) |         |      |      |      |      |      |         |      |       |       |      |       |      | 8    | 18   | 46   | 24      | 3    | 1    |      |       |       |      |       |  |
| 4     | ข้าวโพดเลี้ยงสัตว์ 68/69 (รุ่น 2) |         |      |      |      |      |      |         |      | 1     | 30    | 51.9 | 17    | 0.1  |      |      |      |         |      |      |      |       |       |      |       |  |
| 5     | มันสำปะหลังโรงงาน 68/69           |         |      |      |      |      | 10   | 18      | 29   | 21    | 14    | 8    |       |      |      |      |      |         |      |      |      |       |       |      |       |  |
| 6     | อ้อยโรงงาน 68/69                  |         |      |      |      |      |      | 11      | 25   | 36    | 21    | 7    |       |      |      |      |      |         |      |      |      |       |       |      |       |  |
| 7     | สับปะรด 69                        |         |      |      |      |      |      |         | 5    | 5     | 4     | 4    | 14    | 18   | 16   | 13   | 8    | 4       | 3    | 6    |      |       |       |      |       |  |
| 8     | หอมแดง 68/69 (ฤดูแล้ง)            |         |      |      |      |      |      |         | 3    | 45    | 51.5  | 0.5  |       |      |      |      |      |         |      |      |      |       |       |      |       |  |
| 9     | หอมแบ่ง 68/69                     |         |      |      |      |      |      |         | 0.1  | 74.9  | 25    |      |       |      |      |      |      |         |      |      |      |       |       |      |       |  |
| 10    | กระเทียม 68/69                    |         |      |      |      |      |      |         |      | 13    | 87    |      |       |      |      |      |      |         |      |      |      |       |       |      |       |  |
| 11    | ทุเรียน 69                        |         |      |      |      |      |      |         |      |       |       | 0.1  | 11.9  | 44.9 | 32   | 8    | 3    | 0.1     |      |      |      |       |       |      |       |  |
| 12    | ลองกอง 69                         |         |      |      |      |      |      |         |      |       |       |      |       |      | 4    | 26.9 | 47   | 22      | 0.1  |      |      |       |       |      |       |  |
| 13    | กลางสาด 69                        |         |      |      |      |      |      |         |      |       |       |      |       |      |      | 18   | 53   | 20      | 9    |      |      |       |       |      |       |  |
| 14    | มะยงชิด 69                        |         |      |      |      |      |      |         | 0.1  | 25    | 52.6  | 22   | 0.3   |      |      |      |      |         |      |      |      |       |       |      |       |  |
| 15    | มะขามหวาน 69                      |         |      |      |      |      | 3    | 11      | 31   | 34    | 21    |      |       |      |      |      |      |         |      |      |      |       |       |      |       |  |
| 16    | ลำไย 69                           |         |      |      |      |      |      |         |      |       |       |      | 2.9   | 16   | 36   | 35   | 10   |         |      | 0.1  |      |       |       |      |       |  |
| 17    | มะม่วง 69                         |         |      |      |      |      |      |         |      | 1     | 16    | 32   | 15    | 2    | 1    | 15   | 4.5  | 0       | 9    | 4.5  |      |       |       |      |       |  |
| 18    | มะม่วงหิมพานต์ 69                 |         |      |      |      |      |      |         | 0.5  | 2     | 28    | 39   | 22    | 8.5  |      |      |      |         |      |      |      |       |       |      |       |  |
| 19    | ยางพารา 69                        |         |      |      |      |      |      |         |      |       |       |      |       | 1    | 3    | 5    | 5    | 17      | 23   | 21   | 18   | 7     |       |      |       |  |
| 20    | ปาล์มน้ำมัน 69                    |         |      |      |      |      |      |         | 6.5  | 7     | 12    | 11   | 13    | 10   | 6    | 8.5  | 8    | 6       | 6    | 6    |      |       |       |      |       |  |

■ : สัดส่วนการออกสู่ตลาดปกติ

■ : สัดส่วนการออกสู่ตลาดสูงสุด

ที่มา : สำนักงานเกษตรจังหวัดอุดรดิตถ์ ข้อมูล ณ วันที่ 25 มีนาคม 2569

# ข้อมูลการผลิตสินค้าเกษตรที่สำคัญของจังหวัดอุดรดิตถ์ ปี 2569/70



# ข้อมูลการผลิตสินค้าเกษตรที่สำคัญของจังหวัดอุดรดิตถ์ ปี 2569

| ชนิดสินค้า | สถานการณ์การผลิตสินค้าปศุสัตว์ที่สำคัญ ปี 2569 |             |                 |                     |             |                  |
|------------|--|-------------|-----------------|---------------------|-------------|------------------|
|            | เกษตรกร (ราย)                                  | จำนวน (ตัว) | ผลผลิต          | น้ำหนักต่อตัว (กก.) | ราคา (บาท)  | มูลค่า (ล้านบาท) |
| ไข่ไก่     | 33   | 2,800,000   | 817.600 ล้านฟอง | -                   | 3.40 / ฟอง  | 2,779.10         |
| โค         | 3,273  | 30,959      | 25,089 ตัว      | 400                 | 42.00 / กก. | 421.49           |
| สุกร       | 737  | 75,842      | 168,750 ตัว     | 100                 | 66.00 / กก. | 1,113.75         |
| ไก่เนื้อ   | 37   | 573,000     | 2,292,000 ตัว   | 2                   | 42.00 / กก. | 192.52           |

รวมทั้งสิ้น **4,506.86**

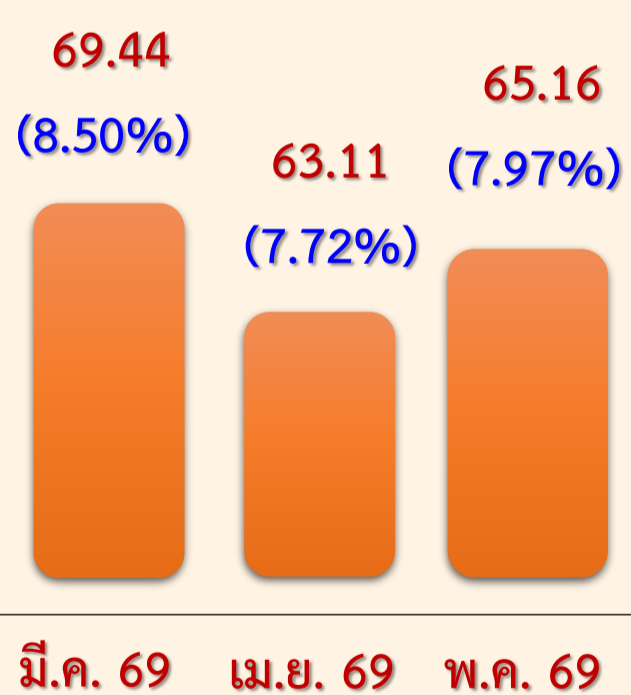
| ชนิดสินค้า | การกระจายตัวของผลผลิตสินค้าปศุสัตว์ที่สำคัญ ปี 2569 (ร้อยละ) |      |       |       |      |       |      |      |      |      |      |      |
|------------|--|------|-------|-------|------|-------|------|------|------|------|------|------|
|            | ม.ค.   | ก.พ. | มี.ค. | เม.ย. | พ.ค. | มิ.ย. | ก.ค. | ส.ค. | ก.ย. | ต.ค. | พ.ย. | ธ.ค. |
| ไข่ไก่     | 9.57   | 8.16 | 8.50  | 7.72  | 7.97 | 7.72  | 7.97 | 7.97 | 7.92 | 8.19 | 8.74 | 9.57 |
| โค         | 8.49   | 8.40 | 8.29  | 8.15  | 8.35 | 8.24  | 8.26 | 8.27 | 8.21 | 8.27 | 8.30 | 8.76 |
| สุกร       | 8.45   | 8.33 | 8.28  | 8.37  | 8.32 | 8.27  | 8.32 | 8.30 | 8.35 | 8.27 | 8.33 | 8.41 |
| ไก่เนื้อ   | 8.33   | 8.33 | 8.33  | 8.33  | 8.33 | 8.33  | 8.33 | 8.33 | 8.33 | 8.33 | 8.33 | 8.33 |

ที่มา : สำนักงานปศุสัตว์จังหวัดอุดรดิตถ์ ข้อมูล ณ วันที่ 25 มีนาคม 2569

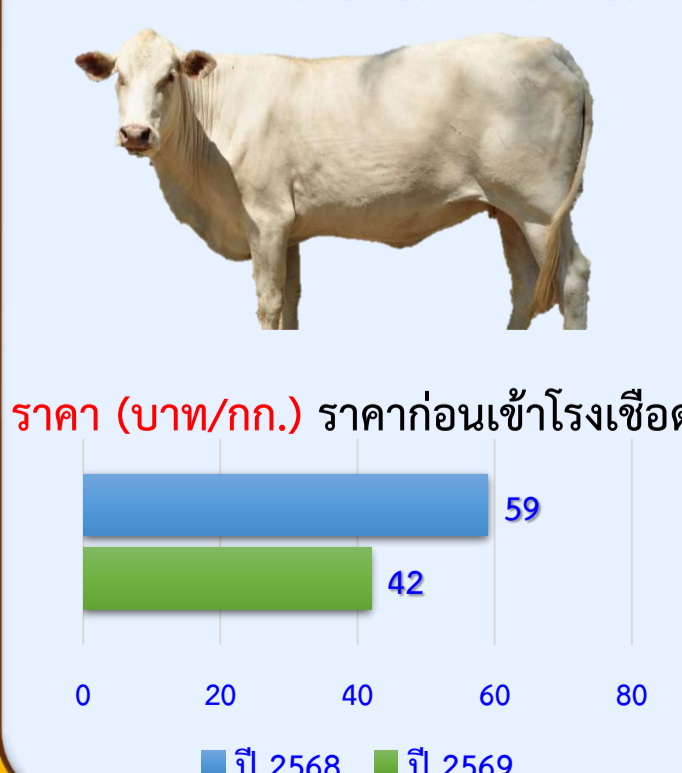
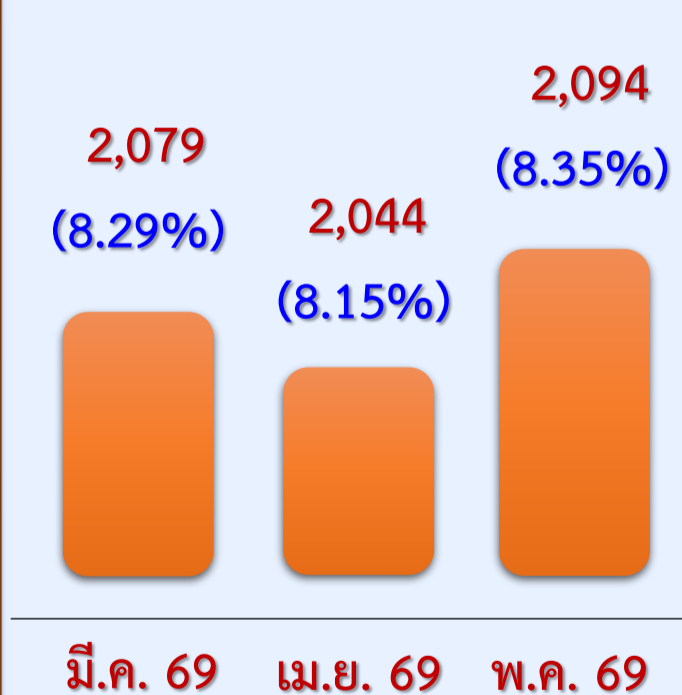
■ : สัดส่วนการออกสู่ตลาดปกติ ■ : สัดส่วนการออกสู่ตลาดสูงสุด

## คาดการณ์ผลผลิตสินค้าปศุสัตว์ 3 เดือนข้างหน้า

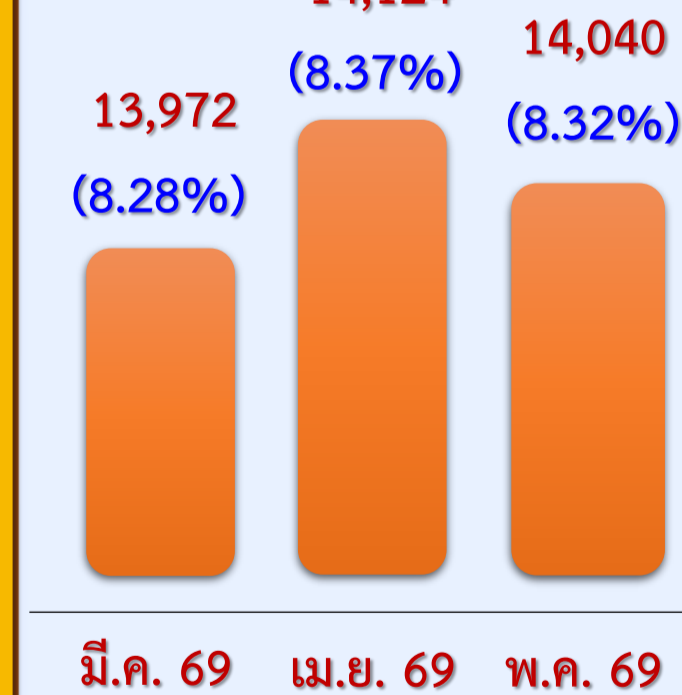
### ไข่ไก่ (ล้านฟอง)



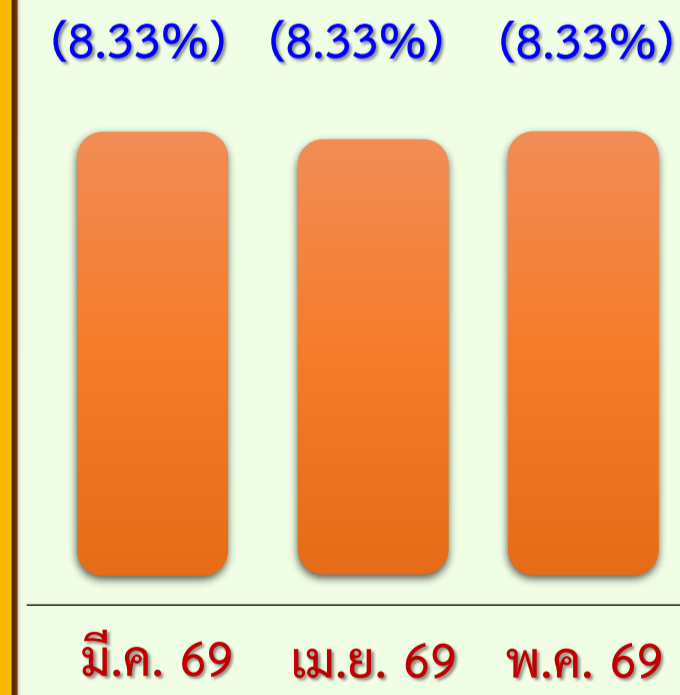
### โค (ตัว)



### สุกร (ตัว)

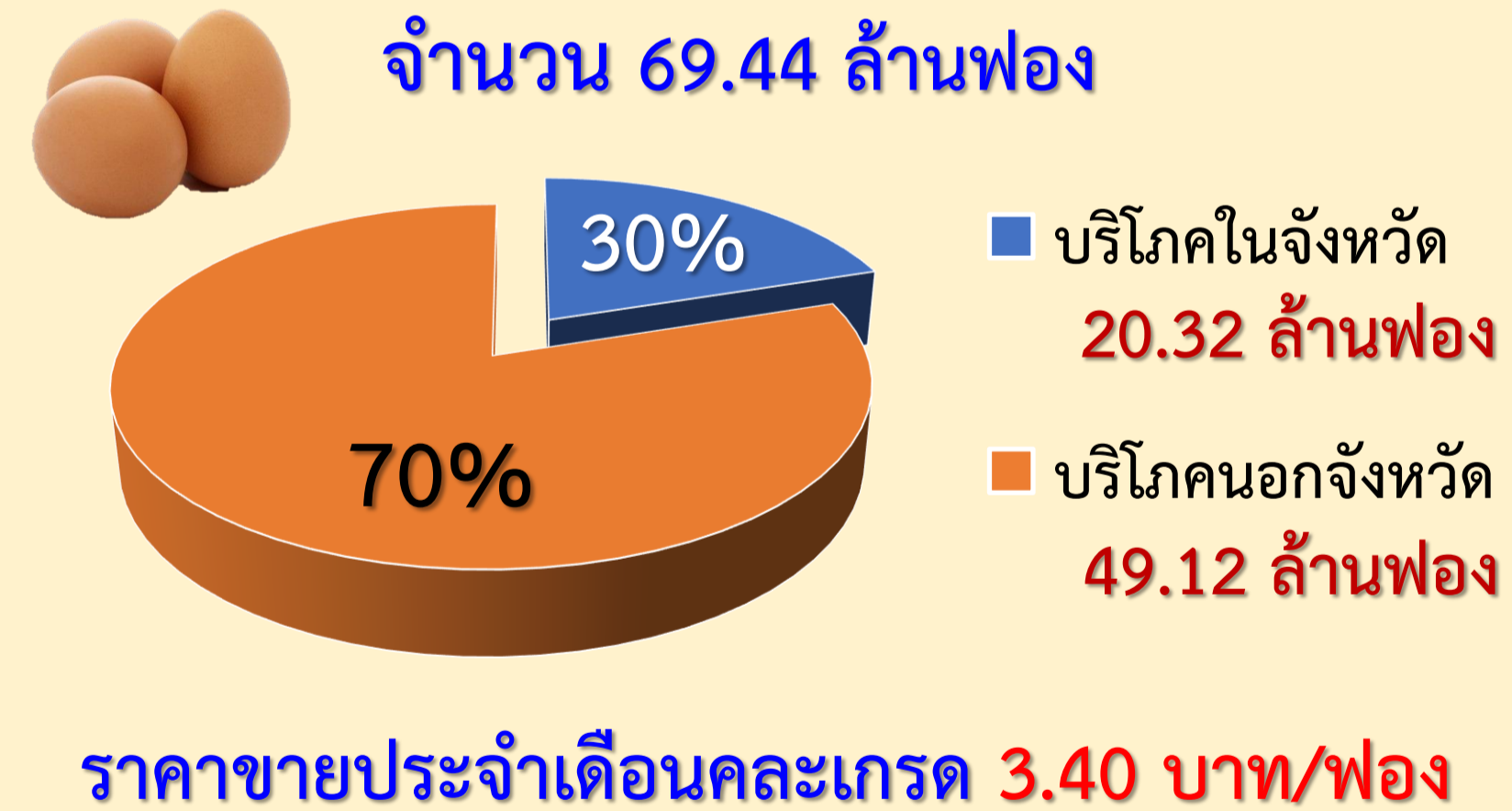


### ไก่เนื้อ (ตัว)



ข้อมูล ณ วันที่ 25 มีนาคม 2569 สำนักงานปศุสัตว์จังหวัดอุดรดิตถ์

## การบริโภคไข่ไก่ ประจำเดือนมีนาคม 2569



## อัตราเฉลี่ย (%) การออกไข่เมื่อเปรียบเทียบกับจำนวนแม่ไก่ในแต่ละเดือน

| ม.ค. | ก.พ. | มี.ค. | เม.ย. | พ.ค. | มิ.ย. |
|------|------|-------|-------|------|-------|
| 90%  | 85%  | 80%   | 75%   | 75%  | 75%   |
| ก.ค. | ส.ค. | ก.ย.  | ต.ค.  | พ.ย. | ธ.ค.  |
| 75%  | 75%  | 77%   | 77%   | 85%  | 95%   |

## บทวิเคราะห์สินค้าเกษตร

จังหวัดอุดรดิตถ์มีเกษตรกรผู้เลี้ยงสัตว์ 3,979 ราย สินค้าเกษตรที่สำคัญช่วงเดือนมีนาคม 2569 ได้แก่ ไข่ไก่ โค สุกร และไก่เนื้อ

โดยสัดส่วนเฉลี่ยการกระจายผลผลิตด้านปศุสัตว์ ส่วนใหญ่ : จำหน่ายภายในจังหวัด 30% จำหน่ายภายนอกจังหวัด 70% ราคาไข่ไก่คละเกรดอยู่ที่ 3.40 บาท

นอกจากนี้ การกระจายตัวของผลผลิตรายเดือน ช่วงเดือนมกราคม ปี 2569 โดยที่ไข่ไก่ โค สุกร และไก่เนื้อ มีแนวโน้มผลผลิตรายเดือนสูงสุด ซึ่งเป็นช่วงเทศกาล จึงทำให้ความต้องการเพิ่มสูงขึ้นกว่าในช่วงเดือนทั่วไป

ที่มา : สำนักงานปศุสัตว์จังหวัดอุดรดิตถ์

# ข้อมูลการผลิตสินค้าเกษตรที่สำคัญของจังหวัดอุดรดิตถ์ ปี 2569

## สถานการณ์ผลิตสินค้าประมงที่สำคัญ ปี 2569

| ชนิดสินค้า  | สถานการณ์ผลิตสินค้าประมงที่สำคัญ ปี 2569 |                          |                    |                   |                  |
|-------------|--|--------------------------|--------------------|-------------------|------------------|
|             | เกษตรกร (ราย)                            | เนื้อที่เพาะเลี้ยง (ไร่) | ปริมาณผลผลิต (ตัน) | ราคาต่อ กก. (บาท) | มูลค่า (ล้านบาท) |
| ปลานิล      | 5,706                                    | 3,714.710                | 4,817.248          | 85.00             | 409.46           |
| ปลาตะเพียน  | 448                                      | 112.260                  | 2,202.320          | 95.00             | 209.22           |
| ปลากด       | 276                                      | 8.310                    | 501.800            | 160.00            | 80.28            |
| ปลาดุก      | 1,377                                    | 744.210                  | 492.580            | 50.00             | 24.62            |
| รวมทั้งสิ้น |  |                          |                    |                   | <b>723.58</b>    |

## การกระจายตัวของผลผลิตสินค้าประมงที่สำคัญ ปี 2569 (ร้อยละ)

| ชนิดสินค้า | ปี 2569 |       |       |       |      |       |      |      |      |      |       |       |
|------------|---------|-------|-------|-------|------|-------|------|------|------|------|-------|-------|
|            | ม.ค.    | ก.พ.  | มี.ค. | เม.ย. | พ.ค. | มิ.ย. | ก.ค. | ส.ค. | ก.ย. | ต.ค. | พ.ย.  | ธ.ค.  |
| ปลานิล     | 15.78   | 9.47  | 4.25  | 15.53 | 4.34 | 6.36  | 5.27 | 7.75 | 4.41 | 8.16 | 4.74  | 13.93 |
| ปลาตะเพียน | 14.81   | 8.73  | 4.70  | 10.54 | 5.74 | 7.96  | 9.55 | 8.68 | 4.19 | 8.42 | 14.80 | 8.73  |
| ปลากด      | 13.05   | 11.76 | 6.58  | 13.55 | 6.38 | 6.18  | 5.78 | 5.98 | 5.98 | 5.58 | 6.64  | 12.55 |
| ปลาดุก     | 14.36   | 12.20 | 5.22  | 13.69 | 7.44 | 6.66  | 6.03 | 5.35 | 6.37 | 4.15 | 4.25  | 14.28 |

ที่มา : สำนักงานประมงจังหวัดอุดรดิตถ์ ข้อมูล ณ วันที่ 25 มีนาคม 2569

□ : สัดส่วนการออกสู่ตลาดปกติ □ : สัดส่วนการออกสู่ตลาดสูงสุด

## คาดการณ์ผลผลิตสินค้าประมง 3 เดือนข้างหน้า



ข้อมูล ณ วันที่ 25 มีนาคม 2569 สำนักงานประมงจังหวัดอุดรดิตถ์

## บทวิเคราะห์สินค้าเกษตร

- จังหวัดอุดรดิตถ์มีพื้นที่ทำการประมง **4,579.490 ไร่**
- สินค้าเกษตรที่สำคัญช่วงเดือนมีนาคม 2569 ได้แก่ **ปลานิล ปลาตะเพียน ปลากด และปลาดุก**

โดยมีสัดส่วนการกระจายผลผลิต : การบริโภค 20% การจำหน่าย 80% (จำหน่ายภายในจังหวัด 75% จำหน่ายภายนอกจังหวัด 25%)

เมื่อเปรียบเทียบราคาระหว่างปี 2568 และ 2569 จะเห็นว่าปลา มีราคาสูงขึ้น โดยเฉพาะปลานิลและปลาตะเพียน มีการปรับราคาเพิ่มขึ้น 5 บาทต่อกิโลกรัม ส่วนปลากดและปลาดุกยังคงราคาเท่าเดิม

นอกจากนี้ การกระจายตัวของผลผลิตรายเดือน ระหว่างช่วงเดือนมกราคม ปี 2569 โดยที่ปลานิล ปลาตะเพียน ปลากด และปลาดุก มีแนวโน้มผลผลิตรายเดือนสูงสุดซึ่งเป็นช่วงเทศกาลปีใหม่ จึงทำให้ความต้องการปลาเพิ่มขึ้นกว่าในช่วงเดือนทั่วไป

ที่มา : สำนักงานประมงจังหวัดอุดรดิตถ์