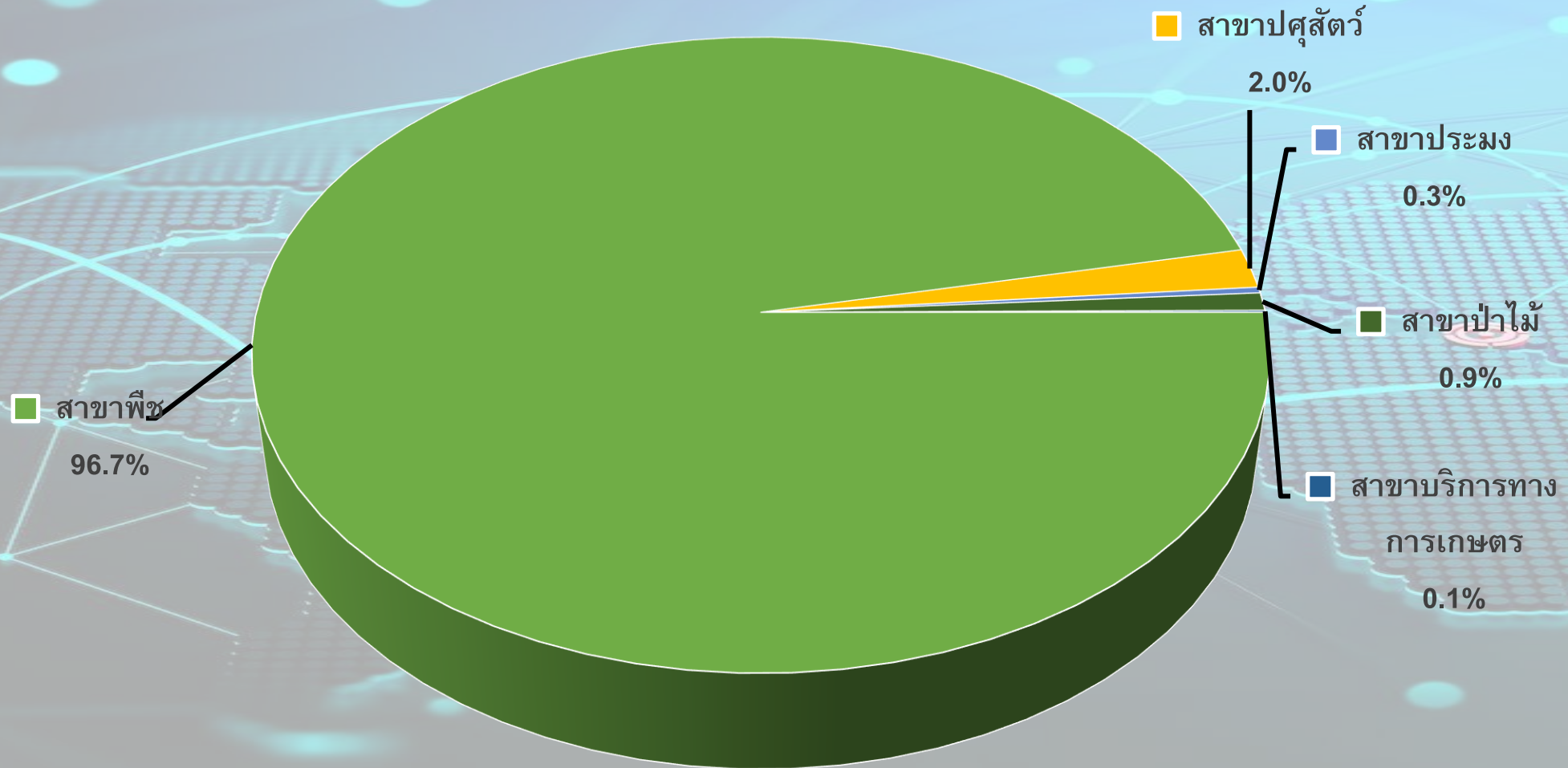




ภาวะเศรษฐกิจการเกษตร ไตรมาส 1 ปี 2569
และแนวโน้ม ปี 2569 จังหวัดยะลา

โครงสร้างการผลิตภาคเกษตร จังหวัดยะลา ไตรมาส 1 ปี 2569





ภาวะเศรษฐกิจการเกษตร ไตรมาส 1 ปี 2569 และแนวโน้มปี 2569 จังหวัดยะลา

1

เครื่องชี้ทางด้านเศรษฐกิจการเกษตร ไตรมาส 1 ปี 2569

2

ภาวะเศรษฐกิจการเกษตรจังหวัดยะลา ไตรมาส 1 ปี 2569

3

สถานการณ์การผลิตสินค้าเกษตรที่สำคัญ ไตรมาส 1 ปี 2569

4

แนวโน้มภาวะเศรษฐกิจการเกษตร จังหวัดยะลา ปี 2569

1

เครื่องชี้ทางด้านเศรษฐกิจการเกษตร ไตรมาส 1 ปี 2569



เครื่องชี้ทางด้านเศรษฐกิจการเกษตร ไตรมาส 1 ปี 2569



ดัชนีผลิตสินค้าเกษตร

ไตรมาส 1 ปี 2569 ดัชนีผลิตสินค้าเกษตรอยู่ที่ระดับ 129.5 ลดลงร้อยละ 1.5 เมื่อเทียบกับช่วงเดียวกันของปีที่ผ่านมา ซึ่งอยู่ที่ระดับ 131.5



ดัชนีราคาที่เกษตรกรขายได้

ไตรมาส 1 ปี 2569 อยู่ที่ระดับ 108.1 ลดลงร้อยละ 17.3 เมื่อเทียบกับช่วงเดียวกันของปีที่ผ่านมา ซึ่งอยู่ที่ระดับ 130.7



ดัชนีรายได้เกษตรกร

ไตรมาส 1 ปี 2569 อยู่ที่ระดับ 140.0 ลดลงร้อยละ 18.6 เมื่อเทียบกับช่วงเดียวกันของปีที่ผ่านมา ซึ่งอยู่ที่ระดับ 171.9





2

ภาวะเศรษฐกิจการเกษตร จังหวัดยะลา ไตรมาส 1 ปี 2569



ภาวะเศรษฐกิจการเกษตรจังหวัดยะลา ไตรมาส 1 ปี 2569



ภาคเกษตร
หดตัวร้อยละ

1.2 ↓



สาขาพืช
หดตัวร้อยละ

1.2 ↓



สาขาปศุสัตว์
หดตัวร้อยละ

0.4 ↓




สาขาประมง
หดตัวร้อยละ

1.4 ↓



สาขาบริการทาง
การเกษตร
ขยายตัวร้อยละ

1.2 ↓



สาขาป่าไม้
ขยายตัวร้อยละ

1.5 ↓

3

สถานการณ์การผลิตสินค้าเกษตร ที่สำคัญในไตรมาส 1 ปี 2569



สาขาพืช

หดตัวร้อยละ 1.2



▼ ยางพารา **-1.3%**

ผลผลิตยางพาราไตรมาส 1 ปี 2569 มีปริมาณ 67,661 ตัน ลดลงจากช่วงเดียวกันของปีที่ผ่านมา ซึ่งมีผลผลิต 68,552 ตัน หรือลดลงร้อยละ 1.3 เนื่องจากสภาพอากาศมีความแห้งแล้งอุณหภูมิสูงกว่าทุกปี ส่งผลให้ปริมาณผลผลิตลดลง

▲ ปาล์มน้ำมัน **+0.8%**

ผลผลิตปาล์มน้ำมัน ไตรมาส 1 ปี 2569 มีปริมาณ 3,881 ตัน เพิ่มขึ้นจากช่วงเดียวกันของปีที่ผ่านมา ซึ่งมีผลผลิต 3,850 ตัน หรือเพิ่มขึ้นร้อยละ 0.8 เนื่องจากปาล์มส่วนใหญ่อยู่ในช่วงอายุที่ให้ผลผลิต ส่งผลให้ผลผลิตปาล์มเพิ่มขึ้น

สาขาปศุสัตว์

หดตัวร้อยละ 0.4



▼ ไก่เนื้อ -1.3%

ผลผลิตไก่เนื้อ ไตรมาส 1 ปี 2569 มีปริมาณ 228,772 ตัน ลดลงจากช่วงเดียวกันของปีที่ผ่านมา ซึ่งมีปริมาณ 231,833 ตัน หรือลดลงร้อยละ 1.3 เนื่องจากต้นทุนอาหารสัตว์และค่าพลังงานปรับตัวสูงขึ้น ประกอบกับสภาพอากาศร้อนส่งผลต่อการเจริญเติบโตของไก่ ทำให้เกษตรกรชะลอการเลี้ยงและลดจำนวนรอบการผลิต

▼ แพะเนื้อ -2.0%

ผลผลิตแพะเนื้อ ไตรมาส 1 ปี 2569 มีผลผลิต 15,315 ตัน ลดลงจากช่วงเดียวกันของปีที่ผ่านมา ซึ่งมีปริมาณ 15,631 ตัน หรือลดลงร้อยละ 2.0 เนื่องจากต้นทุนอาหารสัตว์เพิ่มสูงขึ้น รวมถึงปัญหาสภาพอากาศแห้งแล้ง ทำให้แหล่งหญ้าและพืชอาหารสัตว์มีไม่เพียงพอ ส่งผลให้เกษตรกรลดจำนวนการเลี้ยงและชะลอการขยายฝูงแพะ

สาขาประมง

หดตัวร้อยละ 1.4



▼ ปลาดุก -1.0%

ผลผลิตปลาดุก ไตรมาส 1 ปี 2569 มีปริมาณ 97 ตัน ลดลงจากช่วงเดียวกันของปีที่ผ่านมา ซึ่งมีผลผลิต 98 ตัน หรือลดลงร้อยละ 1.0 เนื่องจากเกษตรกรได้รับผลกระทบจากอุทกภัยช่วงปลายปี อีกทั้งต้นทุนอาหารปรับตัวเพิ่มขึ้น ส่งผลให้เกษตรกรชะลอการเลี้ยงลง

▼ ปลานิล -3.2%

ผลผลิตปลานิล ไตรมาส 1 ปี 2569 มีปริมาณ 61 ตัน ลดลงจากช่วงเดียวกันของปีที่ผ่านมา ซึ่งมีผลผลิต 63 ตัน หรือลดลงร้อยละ 3.3 เนื่องจากเกษตรกรได้รับผลกระทบจากอุทกภัยช่วงปลายปี กระทั่งได้รับความเสียหาย อีกทั้งต้นทุนอาหารปรับตัวเพิ่มขึ้น ส่งผลให้เกษตรกรบางรายชะลอการเลี้ยงลง

สาขาบริการทางการเกษตร

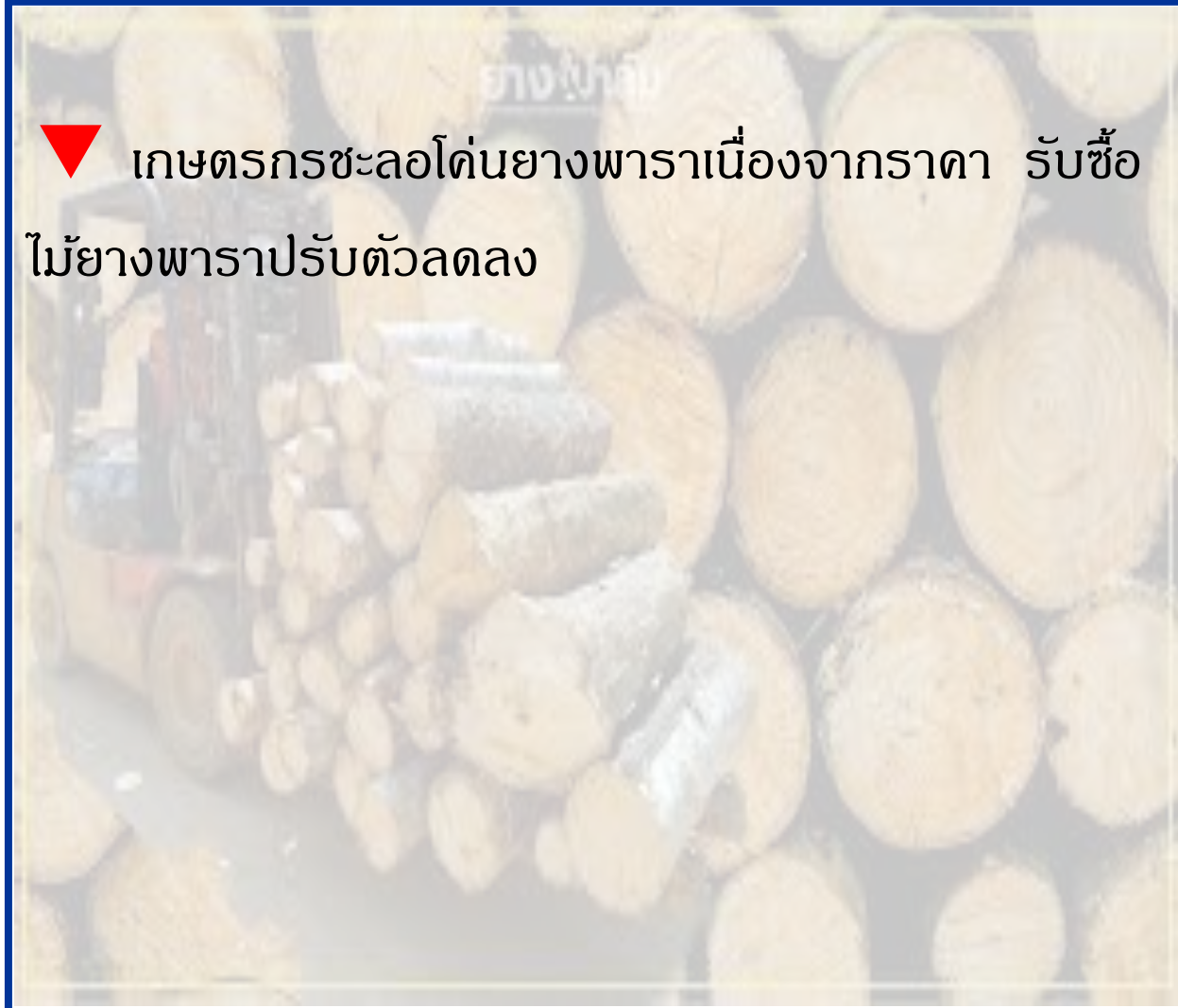
หัตถ์ร้อยละ 1.2 ↓



▼ มีการจ้างบริการเครื่องจักรและอุปกรณ์ทางการเกษตรลดลง เนื่องจากพื้นที่ โด่งยางลดลง

สาขาป่าไม้

หัตถ์ร้อยละ 1.5 ↓



▼ เกษตรกรชะลอโค่นยางพาราเนื่องจากราคา รับซื้อไม้ยางพาราปรับตัวลดลง



4

แนวโน้มภาวะเศรษฐกิจการเกษตร ปี 2569



ปัจจัยบวก +

- ปริมาณน้ำในเขื่อนบางลาง อ่างเก็บน้ำวังปญา อ่างเก็บน้ำวังพญา อ่างเก็บน้ำวังพญา อ่างเก็บน้ำธารโต อ่างเก็บน้ำธารโต มีเพียงพอและปริมาณน้ำฝนที่เหมาะสมต่อการเพาะปลูกพืช
- การดำเนินนโยบายของภาครัฐที่ส่งเสริมและสนับสนุนให้แก่เกษตรกร อาทิ การบริหารจัดการน้ำทั้งระบบ โครงการส่งเสริมสินค้าเกษตรและบริการมูลค่าสูง มาตรการการป้องกันและควบคุมการระบาดของโรคพืชและสัตว์ และมาตรการช่วยเหลือเยียวยาต่าง ๆ

ปัจจัยลบ -

- สภาพอากาศร้อนและแห้งแล้งกว่าปกติ
- ความเสี่ยงจากโรคระบาด เช่น โรคใบร่วงชนิดใหม่ในยางพาราและโรคระบาดในสัตว์
- ต้นทุนการผลิตที่ปรับตัวเพิ่มขึ้น ทั้งราคาปุ๋ยเคมี สารกำจัดศัตรูพืช วัตถุดิบอาหารสัตว์ และราคาน้ำมันเชื้อเพลิงสำหรับเครื่องจักร

ภาคเกษตร

คาดว่าจะขยายตัวร้อยละ 1.1 – 2.1

สาขาพืช

คาดว่าจะขยายตัวร้อยละ 1.1 – 2.1

สาขาประมง

คาดว่าจะขยายตัวร้อยละ 0.7 – 1.7

สาขาปศุสัตว์

คาดว่าจะขยายตัวร้อยละ 0.9 – 1.9

สาขาบริการทางการเกษตร

คาดว่าจะขยายตัวร้อยละ 0.1 – 1.1

สาขาป่าไม้

คาดว่าจะขยายตัวร้อยละ 0.3 – 1.3



...Thank You...